

〈確認しよう〉

RHYTHM GAME ~リズム ゲーム~

(教科書 p.7)

リズムをつかって楽譜に表しましょう。

つくったリズムを拍に合わせて打ったり、声に出したりしましょう。



教科書 p.7 の図を使ってリズムをつくります。

① 好きなところから始めて、点線をたどっていく道を自由に決めます。

② 決めた道で使ったリズムを下の空欄に書きましょう。

例 $\frac{4}{4}$

音符と休符の書き順は教科書 p7 で確認しましょう。



$\frac{4}{4}$

③ つくったリズムに合う言葉を考え、拍に合わせて声に出してみましょう。

例 $\frac{4}{4}$... ⇒ 「ドン パパ スタ スン」...

④ つくったリズムを拍に合わせて手で打ってみましょう。

チャレンジ!!

他のリズムもつくってみましょう。リズムの組み合わせ方によってどんな違いが生まれるでしょうか。考えてみましょう。

$\frac{4}{4}$

$\frac{4}{4}$

〈確認しよう〉 RHYTHM GAME ～リズム ゲーム～ (教科書 2・3上 p.7)

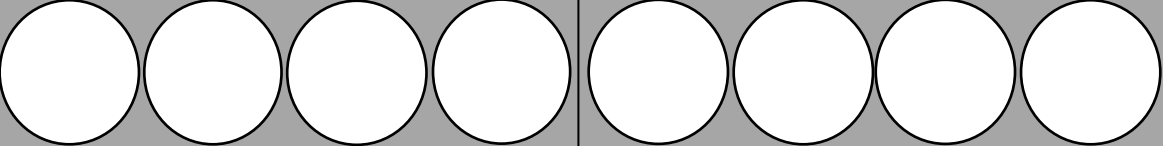
リズムをつくって楽譜に表しましょう。
つくったリズムを拍に合わせて打ったり、声に出したりして、イメージに合う速度を見つけましょう。




教科書 p 7 の図を使ってリズムをつくります。

- ① 好きなところから始めて、点線をたどっていく道を自由に決めます。
- ② 決めた道で使ったリズムを下の空欄に書きましょう。

例 $\frac{4}{4}$ 

$\frac{4}{4}$ 

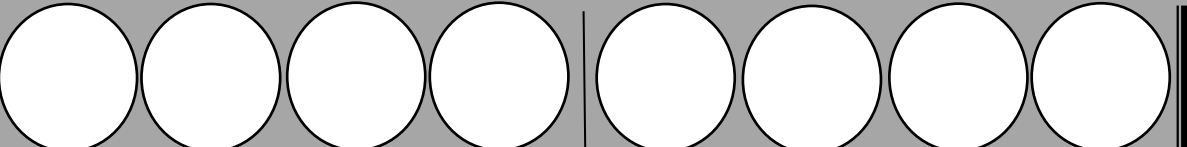
- ③ つくったリズムに合う言葉を考え、拍に合わせて声に出してみましょう。

例 $\frac{4}{4}$  ... ⇒ 「ドン コッコ スタトコトコ…」

- ④ つくったリズムを拍に合わせて手拍子で打ってみましょう。
- ⑤ 速度を変えてリズムを手拍子で打ったり、声に出したりして、違いを感じ取りましょう。自分のイメージに合う速度を見つけましょう。

Challenge !!

- ① 他のリズムもつくって、チャレンジしてみましょう。

$\frac{4}{4}$ 

〈確認しよう〉 RHYTHM GAME ～リズム ゲーム～ (教科書 2・3下 p9)

リズムをつくって楽譜に表しましょう。
つくったリズムを拍に合わせて打ったり、声に出したりして、イメージに合う速度を見つけましょう。

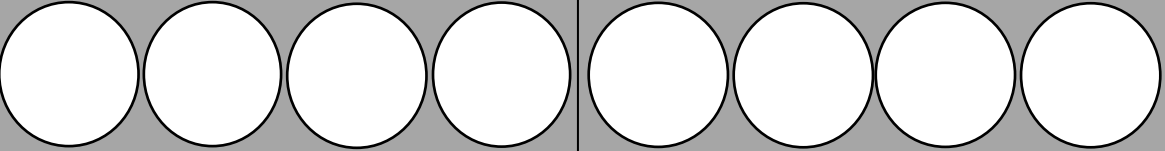


教科書 p9 の図を使ってリズムをつくります。


「2・3上」の教科書より、使うリズムが複雑になっています。
できあがった音楽は、使うリズムによって、より多様になり、雰囲気が変わります。

- ① 好きなところから始めて、点線をたどっていく道を自由に決めます。
- ② 決めた道で使ったリズムを下の空欄に書きましょう。

例 $\frac{4}{4}$ 

$\frac{4}{4}$ 

- ③ つくったリズムに合う言葉を考え、拍に合わせて声に出してみましょう。

例 $\frac{4}{4}$  ... ⇒ 「ドン トントコ ドン パパ・・・」

- ④ つくったリズムを拍に合わせて手拍子で打ってみましょう。
- ⑤ 速度を変えてリズムを手拍子で打ったり、声に出したりして、違いを感じ取りましょう。自分のイメージに合う速度を見つけましょう。

Challenge !!

- ① 他のリズムもつくって、チャレンジしてみましょう。

$\frac{4}{4}$ 