


ぎふ減CO2（げんこつ）ポイント制度のカテエネによる電気使用量の応募方法について

【応募方法】

- ・紙応募 → カテエネ web サイトからダウンロードできる「電気ご使用量および電気料金実績表」等を印刷し、応募用紙に貼付して応募。応募に使用する月に手書きで丸をつけるなどしてください。
- ・ぎふ減CO2マイページから応募 → カテエネから今年度・前年度実績を確認し、マイページに入力して応募。
※当選した場合はカテエネ web サイトからダウンロードできる「電気ご使用量および電気料金実績表」等を印刷し、証拠書類として提出。

「電気ご使用量および電気料金実績表」を印刷する方法（以下はカテエネ web サイトの表示例です）

①カテエネのマイページにログイン後、「使用量・料金実績」をクリックする。



②「料金と使用量」をクリックする。



③グラフ下の「電気料金の過去実績表」の右側「電気ご使用量および電気料金実績表の発行」をクリックする。

The screenshot shows the '電気料金の過去実績表' (Past Performance Table of Electricity Rates) page. At the top left is a graph icon and the title. On the right, there are two buttons: 'データダウンロード' (Data Download) and '電気ご使用量および電気料金実績表の発行' (Issue of Electricity Usage and Billing Performance Table). The latter button is highlighted with a red box. Below the buttons is a table with the following data:

ご使用年月分	電気料金	うち消費税相当額	再エネ賦課金	お支払状況	検針票 (詳細版)	検針票 (簡易版)
平成30年12月分	円	円	円	請求中	表示する	ダウンロード
平成30年11月分	円	円	円	入金済	表示する	ダウンロード

④「発行する」

「電気ご使用量および電気料金実績表」を発行する期間（最大15ヵ月分）をご選択ください。

(注) 各種手続き等の提出書類として、当実績表をご利用いただけない場合がございます。予めご了承ください。

対象期間： 平成29年10月 ~ 平成30年12月

⑤表示された PDF ファイル「電気ご使用量および電気料金実績表」を印刷する

電気ご使用量および電気料金実績表

様
ご使用場所
岐阜県 岐阜市

お客さま番号		日程

年月分	契約種別	容量 [A/kVA/kW]	ご使用量 kWh	金額 円
平成30年12月	とくとくプラン			
平成30年11月	とくとくプラン			
平成30年10月	とくとくプラン			
平成30年09月	とくとくプラン			
平成30年08月	とくとくプラン			
平成30年07月	とくとくプラン			
平成30年06月	とくとくプラン			
平成30年05月	とくとくプラン			
平成30年04月	とくとくプラン			
平成30年03月	とくとくプラン			
平成30年02月	とくとくプラン			
平成30年01月	とくとくプラン			
平成29年12月	とくとくプラン			
平成29年11月	とくとくプラン			
平成29年10月	とくとくプラン			
(以下余白)				
合 計				

【注意】
【1】 応募に使用する月にマルをつけてください(手書きでも結構です)。
【2】 【1】でマルをつけた月の前年同月分使用量が表示されていること。
 表示されていない場合は、次頁を参照してください。


【ご案内】
 ・月分、金額を訂正したものは無効です。
 ・カテエネポイントを電気料金に充当した月の金額は、充当後の金額（消費税等相当額含む）を表示します。
 ・本票は、電気料金の領収を証明するものではありません。

毎度お引立いただきありがとうございます。

平成30年 月 日
中部電力株式会社

「電気ご使用量および電気料金実績表」に前年同月分が載っていない場合は、以下の手順で表示した画面の印刷物を提出してください。

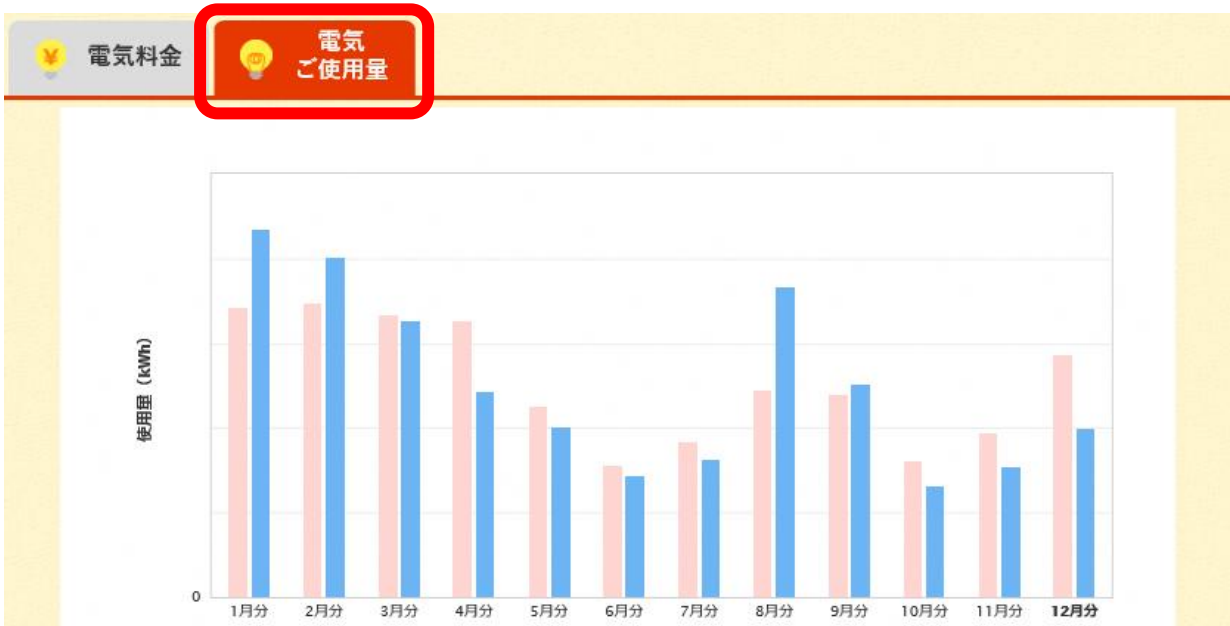
① カテエネのマイページにログイン後、「使用量・料金実績」をクリックする。



② 「料金と使用量」をクリックする。



③ グラフの上の「電気ご使用量」をクリックする。



④ グラフ下の「電気使用量の過去実績表」の一番下「全てを見る」をクリックする。

The screenshot shows the 'Past Performance of Electricity Usage' table. At the top, there is a title '電気ご使用量の過去実績表' and a 'データダウンロード' button. The table has three columns: 'ご使用年月分', 'ご使用量', and 'CO₂排出量'. The table shows data for December, November, and January of Heisei 30. The '全てを見る' button at the bottom is highlighted with a red box.

ご使用年月分	ご使用量	CO ₂ 排出量
平成30年12月分	kWh	-
平成30年11月分	kWh	-
平成30年1月分	kWh	kg

⑤ 表示された【画面全体】を印刷する。

↓ 1 ページ目

使用量・料金実績

MIP 料金使用量 省エネ新プラン

他の契約情報を見る

電気料金 電気ご使用量

使用量 (kWh)

1月分 2月分 3月分 4月分 5月分 6月分 7月分 8月分 9月分 10月分 11月分 12月分

前年:ご使用量 当年:ご使用量

(注) グラフにカーソルを合わせると使用量の数値がご覧になります。

現在表示しているご契約

とくとくプラン

〇〇さま

平成30年12月の電気料金

検針票のweb化で毎月40円分のポイントUP

現在のカテエネポイント

〇〇 P

検針票のお届け方法の変更申込みはこちら

↓ 2ページ目以降

RECOMMEND

あなたにオススメ

離れて住むご家族・ご親族の電気料金がおトクに! 「家族ポイント割」

2親等以内のご家族ご親族など条件を満たしてお申込みいただく
と、それぞれに毎月カテエネポイントがたまります。

検針票をペーパーレスにするで毎月40円分の電気料金がおトクに!

毎月届く検針票をWebにする、毎月もらえるポイント40円分アップ。登録時に200円分のポイントも。

電気ご使用量の過去実績表

データダウンロード

ご使用年月分	ご使用量	CO ₂ 排出量
平成30年12月分	kWh	-
平成30年11月分	kWh	-
平成30年10月分	kWh	-
平成30年9月分	kWh	kg
平成30年8月分	kWh	kg
平成30年7月分	kWh	kg
平成30年6月分	kWh	kg
平成30年5月分	kWh	kg
平成30年4月分	kWh	kg
平成30年3月分	kWh	kg
平成30年2月分	kWh	kg
平成30年1月分	kWh	kg
平成29年12月分	kWh	kg
平成29年11月分	kWh	kg
平成29年10月分	kWh	kg
平成29年9月分	kWh	kg
平成29年8月分	kWh	kg
平成29年7月分	kWh	kg
平成29年6月分	kWh	kg
平成29年5月分	kWh	kg
平成29年4月分	kWh	kg
平成29年3月分	kWh	kg
平成29年2月分	kWh	kg
平成29年1月分	kWh	kg

(注) CO₂排出量、CO₂排出原単位は、京都メカニズムクレジットなど反映後の値です。年度ごとの排出原単位については、中部電力二酸化炭素(CO₂)排出量の推移をご覧ください。