

Comeará a coleta seletiva dos recipientes e embalagens de plástico a partir de abril de 2022!

Sobre os recipientes e as embalagens de plástico

Recipientes e embalagens de plástico são aqueles utilizados para produtos alimentícios, etc. que tornam-se desnecessários após o conteúdo ser retirado (usado) (exceto garrafas PET).



★ Marca dos produtos de plásticos recicláveis



Um recipiente que não é mais necessário após a remoção do conteúdo



Um recipiente que não é mais necessário quando todo o conteúdo for utilizado

Como descartar os recipientes e as embalagens de plástico


Etapa 1

Certifique-se de que o item a ser descartado possui a marca de plástico

Etapa 2

Use o conteúdo e remova a sujeira.

Se a embalagem estiver suja, passe água levemente, seque, etc. e depois de limpo, faça o seu descarte.



- A sujeira não pode estar visível.
- Não há necessidade de lavar com detergente.
- As etiquetas de papel nas embalagens difíceis de remover podem ser mantidas.

Não é possível fazer o descarte com estes tipos de sobras, de sujeira:



Sobras de ketchup



Restos da pasta de dente



Sujeiras da bandeja



Sujeiras na embalagem do bento

※Sujeiras de difícil remoção, descarte no lixo comum

Etapa 3

Descarte o lixo no local definido (*gomi suteshon*) e no dia da coleta semanal, até às 8h30 da manhã.

※Mais informações detalhadas em relação as regras do descarte do lixo, acesse a home page, etc.



• Descarte em um saco transparente, incolor ou branco leitoso, que seja visível o seu interior.


• Amarre bem a boca do saco de lixo.

• Contamos com a sua cooperação em manter o local do descarte do lixo (*gomi suteshon*) sempre limpo e organizado.

Ítems que podem ser descartados como recipientes e embalagens de plástico

| | | |
|---|--|---|
| <p>Copos • embalagens</p>  <p>Embalagem dos ovos</p>  <p>Cup Noodle</p>  <p>Embalagem do nato</p>  <p>Embalagem do bento</p> | <p>Garrafas</p>  <p>Recipiente do óleo</p>  <p>Recipiente do detergente</p> | <p>Tubos</p>  <p>Tubo do Ketchup</p>  <p>Tubo da pasta de dente</p> |
| <p>Sacolas • embrulhos</p>  <p>Pacote de salgadinho</p>  <p>Saco de compras</p>  <p>Embrulho para alimentos</p> | <p>Bandejas</p>  <p>Bandeja branca</p>  <p>Bandeja de cor</p> | <p>Tampas • rótulos</p>  <p>Tampa da garrafa PET</p>  <p>Rótulo da garrafa PET</p> |
| <p>Outros recipientes e embalagens de plástico</p>  <p>Rede para frutas, etc.</p>  <p>Isopor</p>  <p>Embalagem de remédio</p> | | |

Ítems que não podem ser descartados como recipientes e embalagens de plástico para a reciclagem

| | | | | | | |
|--|---|--|--|---|---|---|
|  <p>Corde de vinil</p> |  <p>Colher • garfo</p> |  <p>Canudos</p> |  <p>Isqueiros</p> |  <p>Pilhas, bateria de íon de lítio</p> |  <p>Lâminas • tesouras</p> |  <p>Seringas</p> |
| <p>Descartar no lixo comum (queimável)</p>  <p>Balde</p>  <p>CD • estojo de CD</p>  <p>Brinquedos</p>  <p>Cabides</p> | | | <p>É muito perigoso ! Muito cuidado, principalmente com a contaminação</p> <ul style="list-style-type: none"> • O descarte dos isqueiros e das baterias de íon de lítio, é na mesma data da coleta para óleo de cozinha usado, etc. • O descarte de lâminas e tesouras é no lixo de grande porte • Para o descarte das seringas, consulte na instituição médica / farmácia que frequenta | | | |
| <p>Descartar no lixo de grande porte</p> | | | | | | |

Perguntas frequentes


Q Os plásticos que não sejam recipientes e embalagens são elegíveis para coleta separada?

A Não são elegíveis.

Q Como devo lavar o interior dos recipientes e embalagens que não podem ser lavados com água?

A Depois de usar todo o seu conteúdo, através da abertura de saída do produto, enxague com água.

Q O que devo fazer se a composição do produto for misturado com outros materiais?

A Se o produto possuir a marca de plástico , descarte-o como um recipiente ou embalagem de plástico para a reciclagem.



Se não necessitar mais deste folheto, descarte-o como lixo de papel (zatsu gami) em seu centro de reciclagem local.