

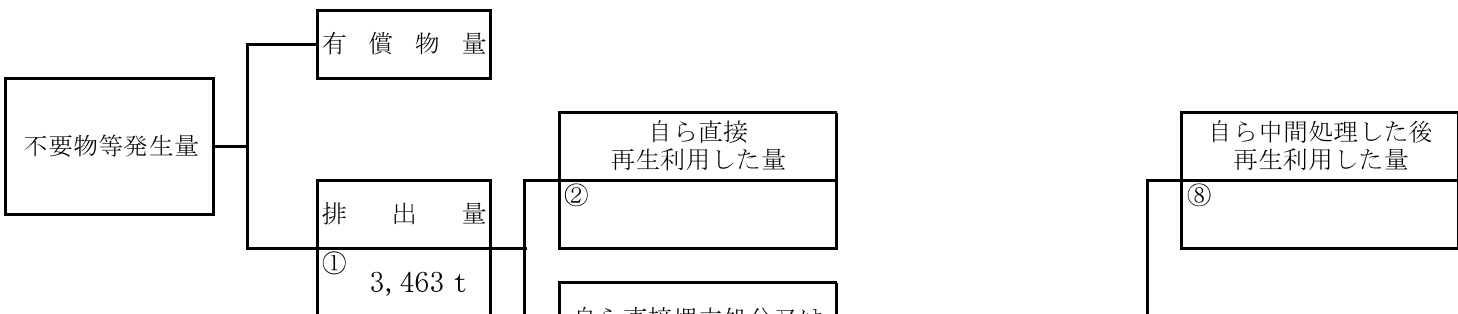
様式第二号の九（第八条の四の六関係）

（第1面）

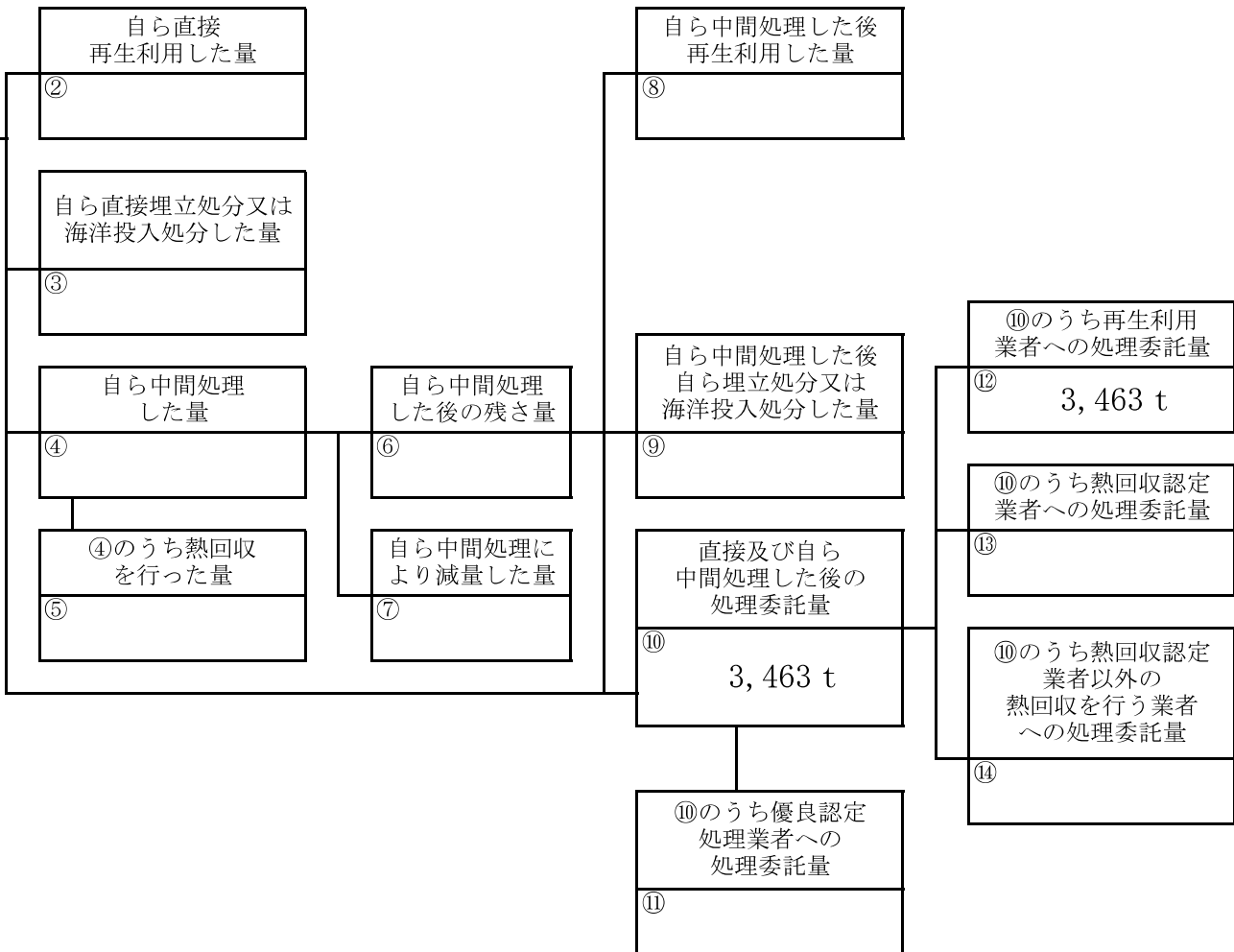
産業廃棄物処理計画実施状況報告書			
令和7年6月26日			
(あて先) 岐 阜 市 長			
<div>環指(廃) 第31-26号 -7.6.16 岐阜市役所</div>		提出者 住 所 岐阜市早田東町6丁目55番地 氏 名 山本建設株式会社 山本 武彦 (法人にあっては、名称及び代表者の氏名) 電話番号 058-231-0611	
廃棄物の処理及び清掃に関する法律第12条第10項の規定に基づき、6年度の産業廃棄物処理計画の実施状況を報告します。			
事業場の名称		山本建設株式会社	
事業場の所在地		岐阜市早田東町6丁目55番地	
事業の種類		建設業	
産業廃棄物処理計画における計画期間		令和6年4月1日～令和7年3月31日	
産業廃棄物処理計画における目標値			
項目		目標値	
排出量		コンガラ 3000 t アスガラ 3000 t	
自ら再生利用を行う産業廃棄物の量		優良認定処理業者への処理委託量	
自ら熱回収を行う産業廃棄物の量		再生利用業者への処理委託量	
自ら中間処理により減量する産業廃棄物の量		認定熱回収業者への処理委託量	
自ら埋立処分又は海洋投入処分を行う産業廃棄物の量		認定熱回収業者以外の熱回収を行う業者への処理委託量	
※事務処理欄			

計画の実施状況

(産業廃棄物の種類： コンクリートがら)

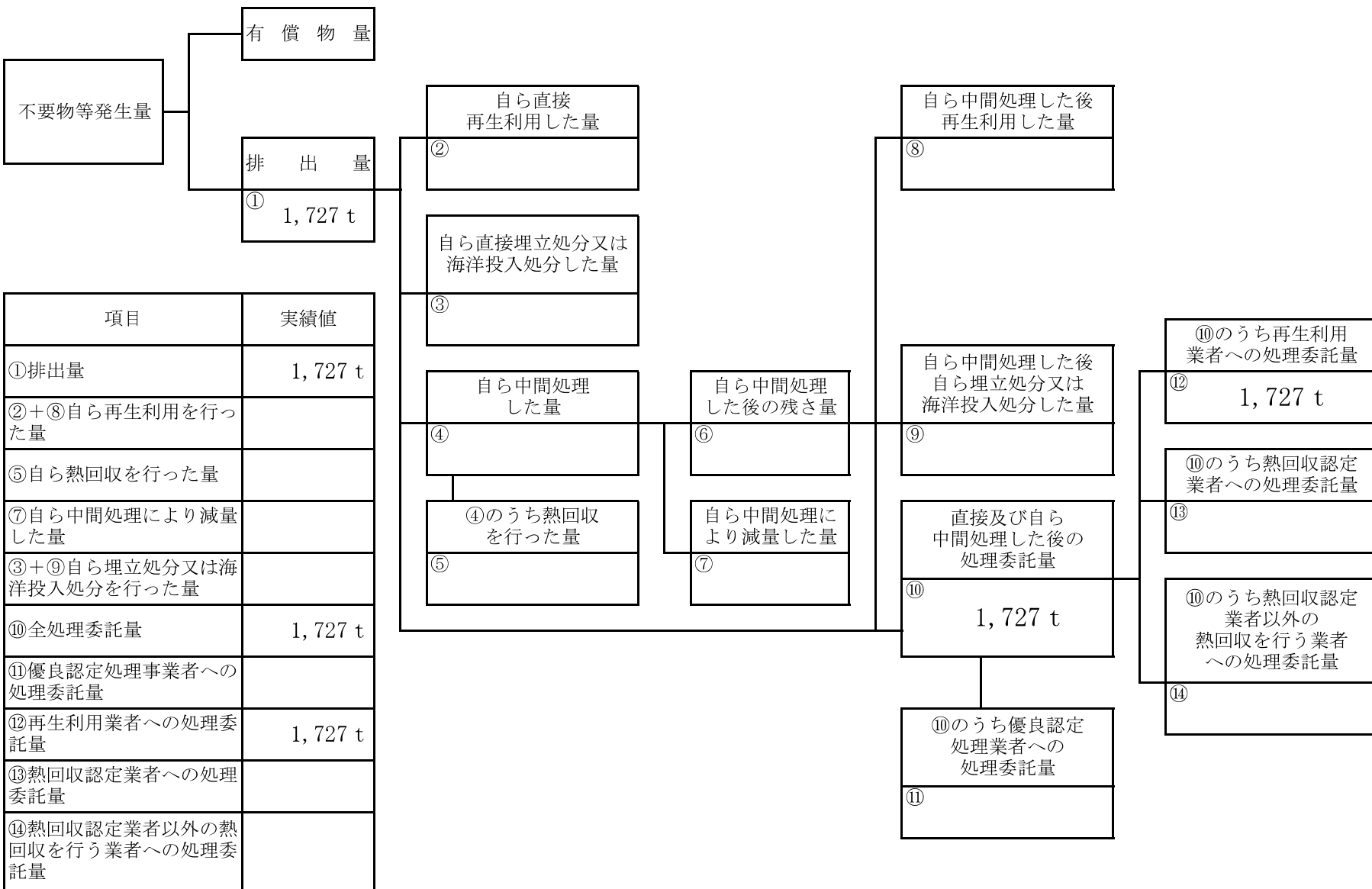


項目	実績値
①排出量	3,463 t
②+⑧自ら再生利用を行った量	
⑤自ら熱回収を行った量	
⑦自ら中間処理により減量した量	
③+⑨自ら埋立処分又は海洋投入処分を行った量	
⑩全処理委託量	3,463 t
⑪優良認定処理事業者への処理委託量	
⑫再生利用業者への処理委託量	3,463 t
⑬熱回収認定業者への処理委託量	
⑭熱回収認定業者以外の熱回収を行う業者への処理委託量	



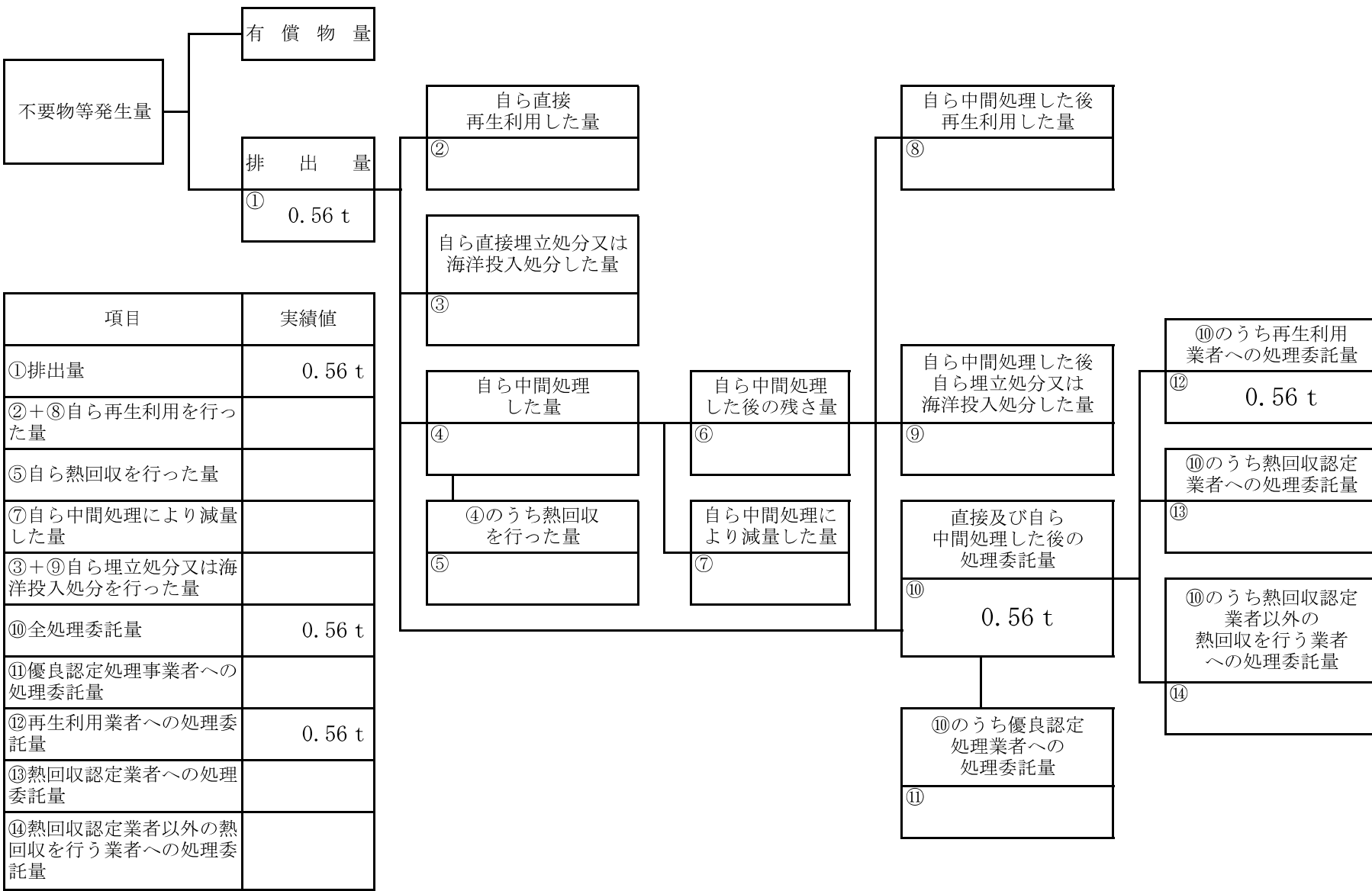
計画の実施状況

(産業廃棄物の種類： アスコンがら)



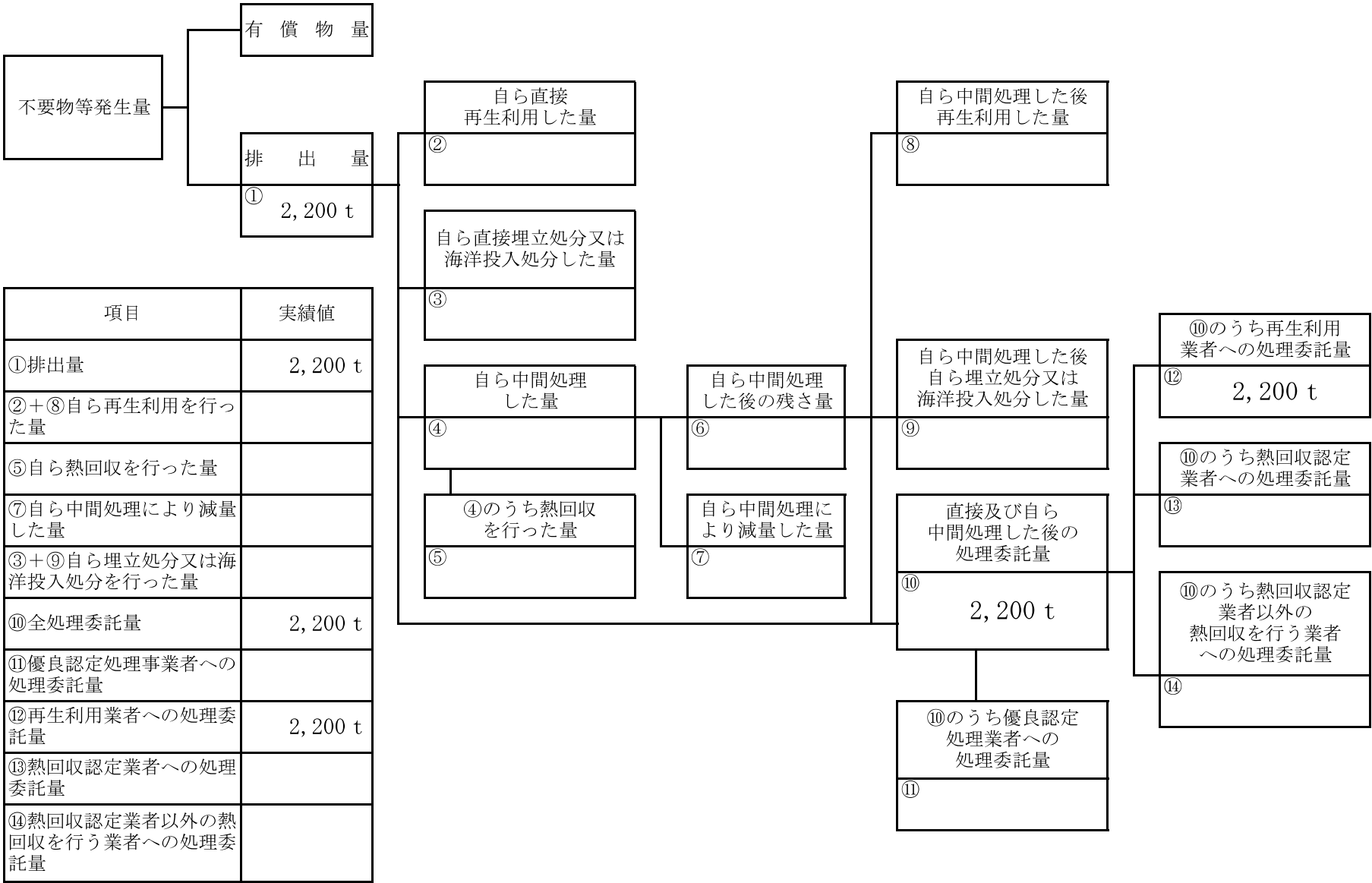
計画の実施状況

(産業廃棄物の種類： 石綿含有産業廃棄物)



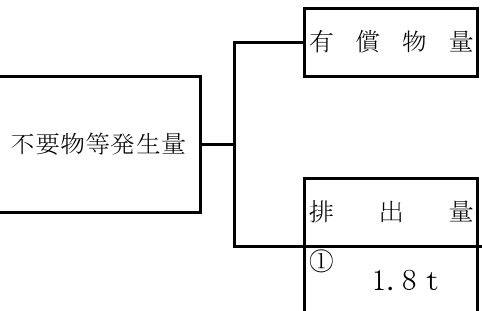
計画の実施状況

(産業廃棄物の種類： 汚泥)

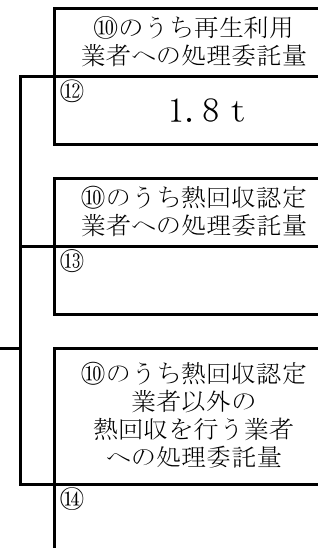
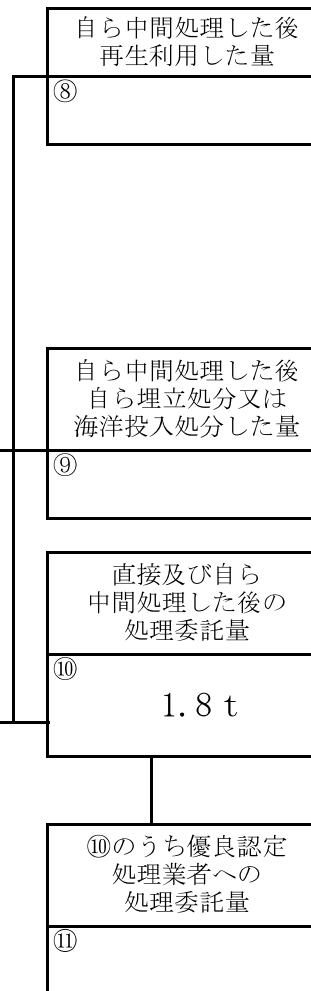
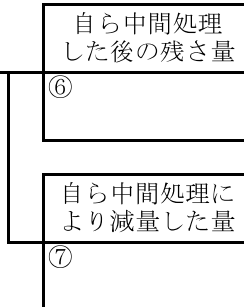
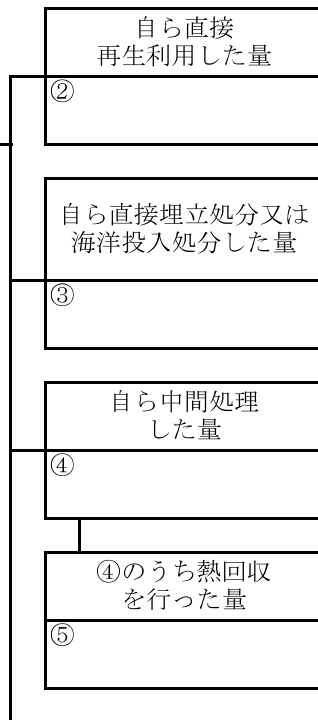


計画の実施状況

(産業廃棄物の種類： 紙くず)



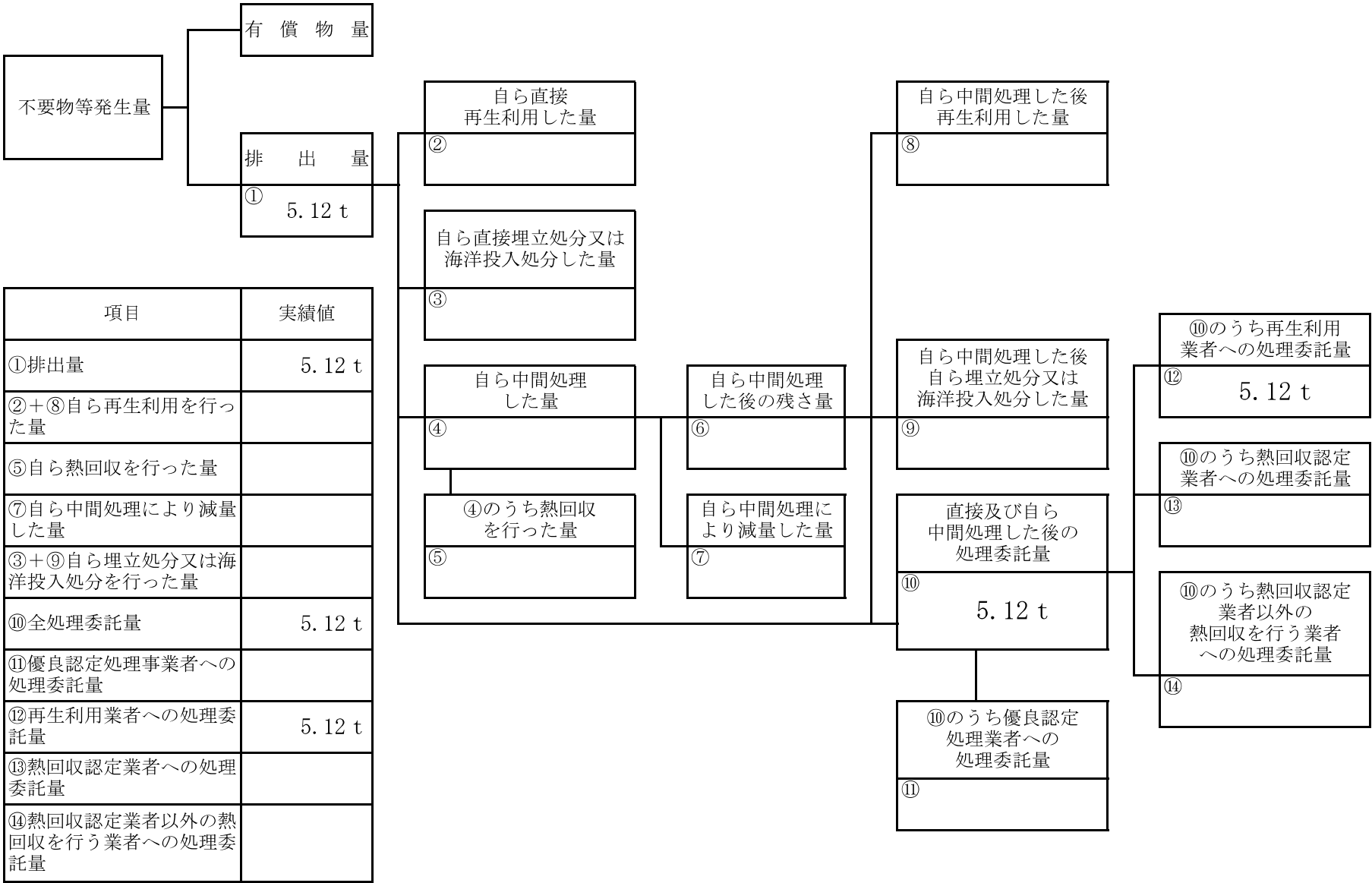
項目	実績値
①排出量	1.8 t
②+⑧自ら再生利用を行った量	
⑤自ら熱回収を行った量	
⑦自ら中間処理により減量した量	
③+⑨自ら埋立処分又は海洋投入処分を行った量	
⑩全処理委託量	1.8 t
⑪優良認定処理事業者への処理委託量	
⑫再生利用業者への処理委託量	1.8 t
⑬熱回収認定業者への処理委託量	
⑭熱回収認定業者以外の熱回収を行う業者への処理委託量	



(第2面)

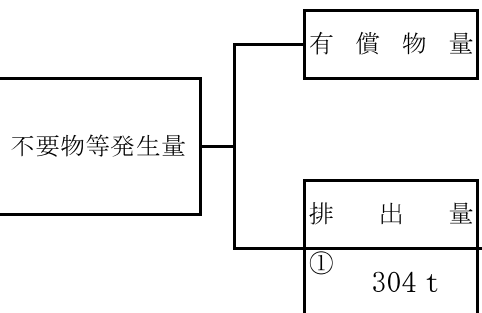
計画の実施状況

(産業廃棄物の種類： ガラス陶磁器くず)



計画の実施状況

(産業廃棄物の種類： がれき)



項目	実績値
①排出量	304 t
②+⑧自ら再生利用を行った量	
⑤自ら熱回収を行った量	
⑦自ら中間処理により減量した量	
③+⑨自ら埋立処分又は海洋投入処分を行った量	
⑩全処理委託量	304 t
⑪優良認定処理事業者への処理委託量	
⑫再生利用業者への処理委託量	304 t
⑬熱回収認定業者への処理委託量	
⑭熱回収認定業者以外の熱回収を行う業者への処理委託量	

自ら直接再生利用した量

②

自ら直接埋立処分又は海洋投入処分した量

③

自ら中間処理した量

④

④のうち熱回収を行った量

⑤

自ら中間処理した後の残さ量

⑥

自ら中間処理により減量した量

⑦

自ら中間処理した後再生利用した量

⑧

自ら中間処理した後自ら埋立処分又は海洋投入処分した量

⑨

直接及び自ら中間処理した後の処理委託量

⑩ 304 t

⑩のうち優良認定処理業者への処理委託量

⑪

⑩のうち再生利用業者への処理委託量

⑫ 304 t

⑩のうち熱回収認定業者への処理委託量

⑬

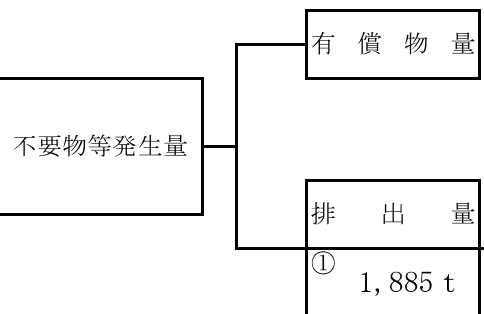
⑩のうち熱回収認定業者以外の熱回収を行う業者への処理委託量

⑭

(第2面)

計画の実施状況

(産業廃棄物の種類： 木くず)



項目	実績値
①排出量	1,885 t
②+⑧自ら再生利用を行った量	
⑤自ら熱回収を行った量	
⑦自ら中間処理により減量した量	
③+⑨自ら埋立処分又は海洋投入処分を行った量	
⑩全処理委託量	1,885 t
⑪優良認定処理事業者への処理委託量	
⑫再生利用業者への処理委託量	1,885 t
⑬熱回収認定業者への処理委託量	
⑭熱回収認定業者以外の熱回収を行う業者への処理委託量	

自ら直接再生利用した量

②

自ら直接埋立処分又は海洋投入処分した量

③

自ら中間処理した量

④

④のうち熱回収を行った量

⑤

自ら中間処理した後の残さ量

⑥

自ら中間処理により減量した量

⑦

自ら中間処理した後再生利用した量

⑧

自ら中間処理した後自ら埋立処分又は海洋投入処分した量

⑨

直接及び自ら中間処理した後の処理委託量

⑩

1,885 t

⑩のうち優良認定処理業者への処理委託量

⑪

⑩のうち再生利用業者への処理委託量

⑫

1,885 t

⑩のうち熱回収認定業者への処理委託量

⑬

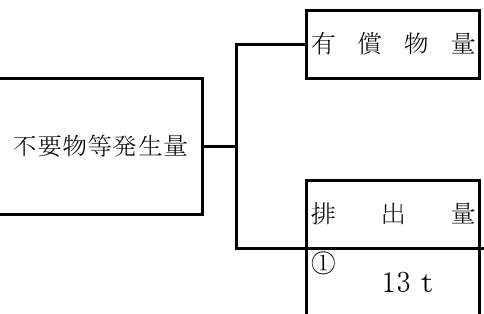
⑩のうち熱回収認定業者以外の熱回収を行う業者への処理委託量

⑭

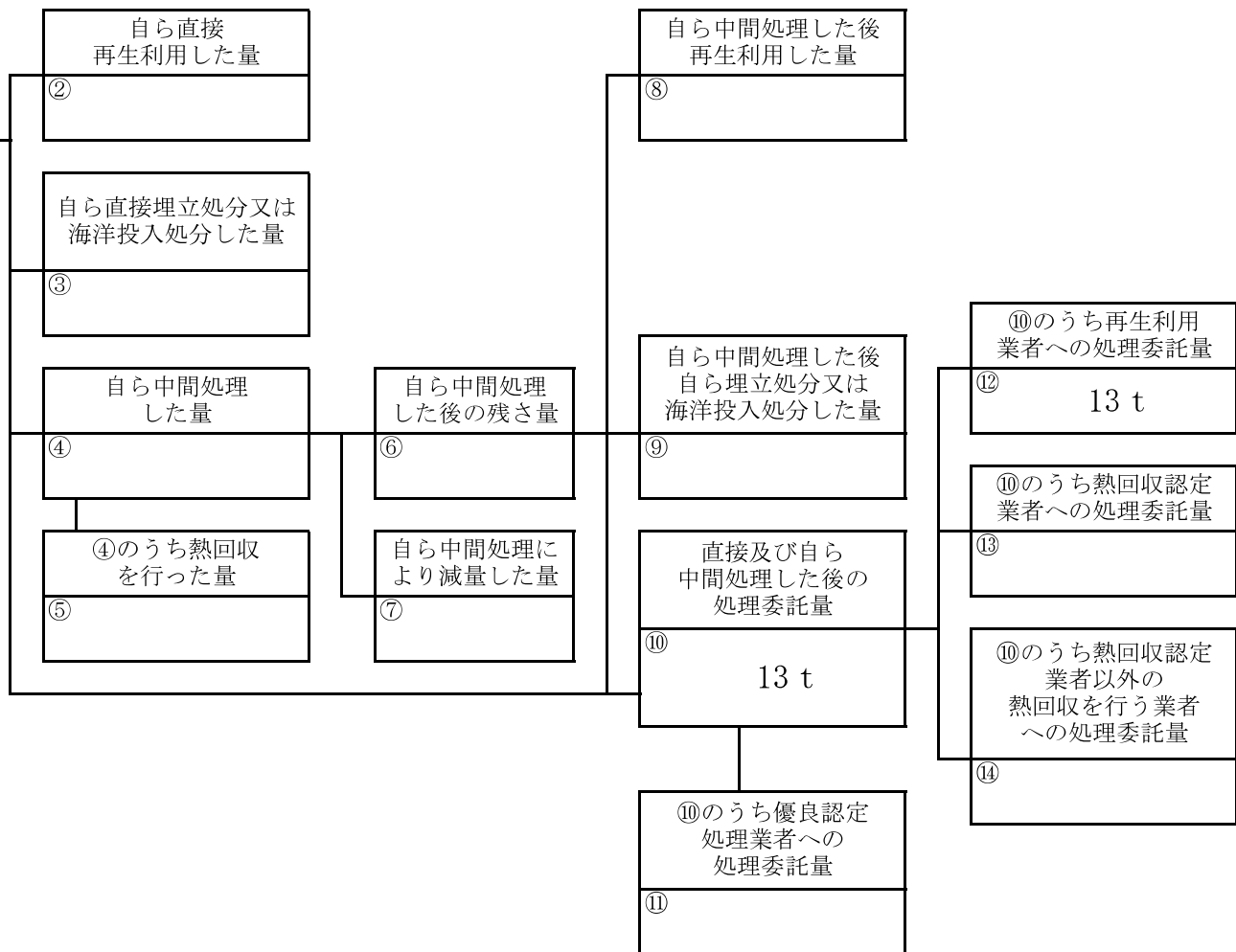
(第2面)

計画の実施状況

(産業廃棄物の種類： 混合)

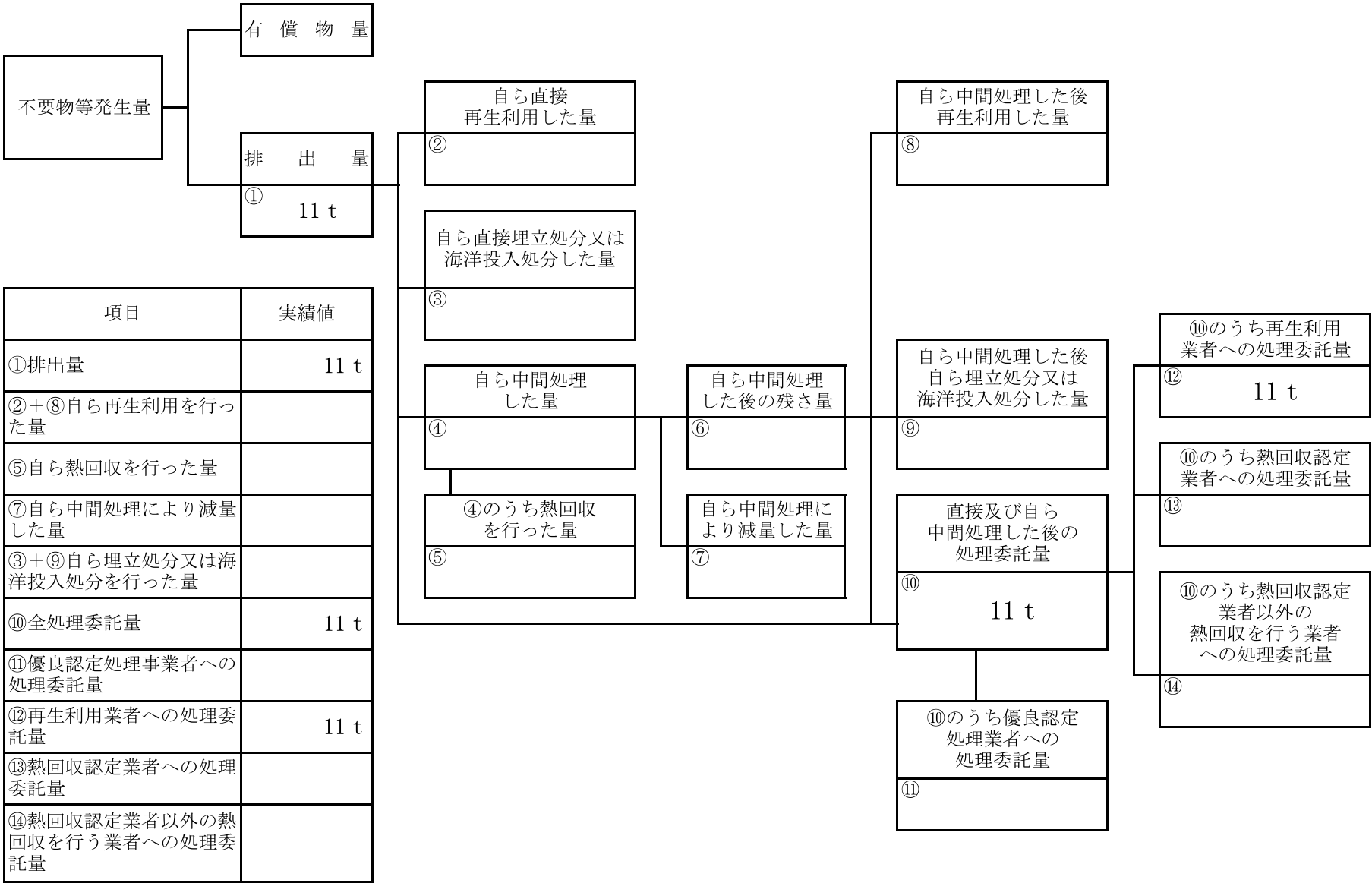


項目	実績値
①排出量	13 t
②+⑧自ら再生利用を行った量	
⑤自ら熱回収を行った量	
⑦自ら中間処理により減量した量	
③+⑨自ら埋立処分又は海洋投入処分を行った量	
⑩全処理委託量	13 t
⑪優良認定処理事業者への処理委託量	
⑫再生利用業者への処理委託量	13 t
⑬熱回収認定業者への処理委託量	
⑭熱回収認定業者以外の熱回収を行う業者への処理委託量	



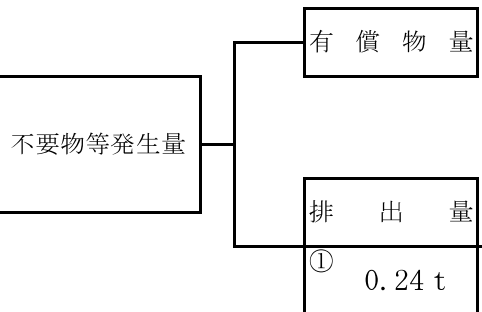
計画の実施状況

(産業廃棄物の種類： その他)



計画の実施状況

(産業廃棄物の種類： 廃石綿)



項目	実績値
①排出量	0.24 t
②+⑧自ら再生利用を行った量	
⑤自ら熱回収を行った量	
⑦自ら中間処理により減量した量	
③+⑨自ら埋立処分又は海洋投入処分を行った量	
⑩全処理委託量	0.24 t
⑪優良認定処理事業者への処理委託量	
⑫再生利用業者への処理委託量	0.24 t
⑬熱回収認定業者への処理委託量	
⑭熱回収認定業者以外の熱回収を行う業者への処理委託量	

自ら直接再生利用した量

②

自ら直接埋立処分又は海洋投入処分した量

③

自ら中間処理した量

④

④のうち熱回収を行った量

⑤

自ら中間処理した後の残さ量

⑥

自ら中間処理により減量した量

⑦

自ら中間処理した後再生利用した量

⑧

自ら中間処理した後自ら埋立処分又は海洋投入処分した量

⑨

直接及び自ら中間処理した後の処理委託量

⑩

0.24 t

⑩のうち優良認定処理業者への処理委託量

⑪

⑩のうち再生利用業者への処理委託量

⑫

0.24 t

⑩のうち熱回収認定業者への処理委託量

⑬

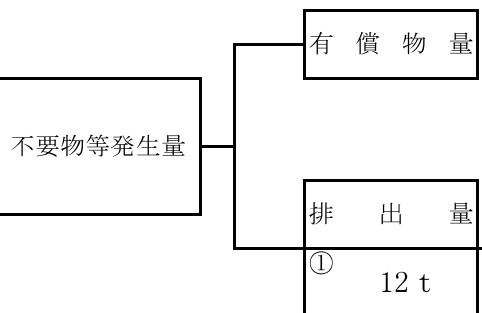
⑩のうち熱回収認定業者以外の熱回収を行う業者への処理委託量

⑭

(第2面)

計画の実施状況

(産業廃棄物の種類： 廃蛍光管)



項目	実績値
①排出量	12 t
②+⑧自ら再生利用を行った量	
⑤自ら熱回収を行った量	
⑦自ら中間処理により減量した量	
③+⑨自ら埋立処分又は海洋投入処分を行った量	
⑩全処理委託量	12 t
⑪優良認定処理事業者への処理委託量	
⑫再生利用業者への処理委託量	12 t
⑬熱回収認定業者への処理委託量	
⑭熱回収認定業者以外の熱回収を行う業者への処理委託量	

自ら直接再生利用した量
②

自ら直接埋立処分又は海洋投入処分した量
③

自ら中間処理した量
④

④のうち熱回収を行った量
⑤

自ら中間処理した後の残さ量
⑥

自ら中間処理により減量した量
⑦

自ら中間処理した後再生利用した量
⑧

自ら中間処理した後自ら埋立処分又は海洋投入処分した量
⑨

直接及び自ら中間処理した後の処理委託量
⑩ 12 t

⑩のうち優良認定処理事業者への処理委託量
⑪

⑩のうち再生利用業者への処理委託量
⑫ 12 t

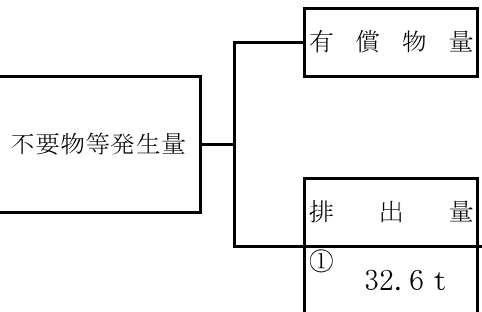
⑩のうち熱回収認定業者への処理委託量
⑬

⑩のうち熱回収認定業者以外の熱回収を行う業者への処理委託量
⑭

(第2面)

計画の実施状況

(産業廃棄物の種類： 廃プラ)



項目	実績値
①排出量	32.6 t
②+⑧自ら再生利用を行った量	
⑤自ら熱回収を行った量	
⑦自ら中間処理により減量した量	
③+⑨自ら埋立処分又は海洋投入処分を行った量	
⑩全処理委託量	32.6 t
⑪優良認定処理事業者への処理委託量	
⑫再生利用業者への処理委託量	32.6 t
⑬熱回収認定業者への処理委託量	
⑭熱回収認定業者以外の熱回収を行う業者への処理委託量	

自ら直接再生利用した量

②

自ら直接埋立処分又は海洋投入処分した量

③

自ら中間処理した量

④

④のうち熱回収を行った量

⑤

自ら中間処理した後の残さ量

⑥

自ら中間処理により減量した量

⑦

自ら中間処理した後再生利用した量

⑧

自ら中間処理した後自ら埋立処分又は海洋投入処分した量

⑨

直接及び自ら中間処理した後の処理委託量

⑩

32.6 t

⑩のうち優良認定処理事業者への処理委託量

⑪

⑩のうち再生利用業者への処理委託量

⑫

32.6 t

⑩のうち熱回収認定業者への処理委託量

⑬

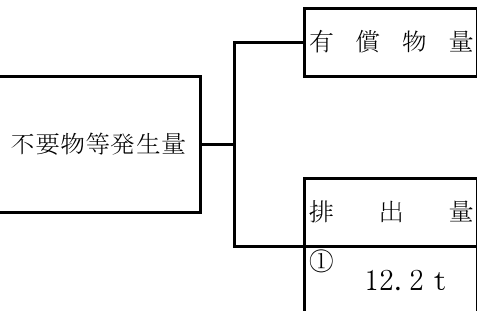
⑩のうち熱回収認定業者以外の熱回収を行う業者への処理委託量

⑭

(第2面)

計画の実施状況

(産業廃棄物の種類： 廃石膏ボード)



項目	実績値
①排出量	12.2 t
②+⑧自ら再生利用を行った量	
⑤自ら熱回収を行った量	
⑦自ら中間処理により減量した量	
③+⑨自ら埋立処分又は海洋投入処分を行った量	
⑩全処理委託量	12.2 t
⑪優良認定処理事業者への処理委託量	
⑫再生利用業者への処理委託量	12.2 t
⑬熱回収認定業者への処理委託量	
⑭熱回収認定業者以外の熱回収を行う業者への処理委託量	

自ら直接再生利用した量

②

自ら直接埋立処分又は海洋投入処分した量

③

自ら中間処理した量

④

④のうち熱回収を行った量

⑤

自ら中間処理した後の残さ量

⑥

自ら中間処理により減量した量

⑦

自ら中間処理した後再生利用した量

⑧

自ら中間処理した後自ら埋立処分又は海洋投入処分した量

⑨

直接及び自ら中間処理した後の処理委託量

⑩

12.2 t

⑩のうち優良認定処理業者への処理委託量

⑪

⑩のうち再生利用業者への処理委託量

⑫

12.2 t

⑩のうち熱回収認定業者への処理委託量

⑬

⑩のうち熱回収認定業者以外の熱回収を行う業者への処理委託量

⑭

(第2面)