経済産業大臣指定伝統的工芸品

岐阜和傘

和傘の種類

番傘

17世紀後半に大坂で作られた「大黒傘」が元となり、傘や骨を傘に入れて用いたことから「料傘」→「番傘」となったと伝えられています。
手元の簡や小骨のかがり糸などの装飾は施さず、柄も太い竹を用いるなど、シンプルで丈夫な作りの雨傘です。

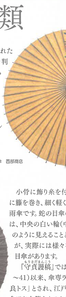
番傘　西田商店

蛇の目傘

小骨に飾り糸を付け、柄の手元に籐を巻き、細く幅(仕上げられた籐幅で巻き、蛇の目傘の名前の由来は、中央の白い輪(中張)が蛇の目のように見えることからといわれていますが、実際には様々な模様の蛇の目傘があります。
「守貞漫稿」では、「元文(1736～41)以来、傘骨ラホンク、軽ル字ト入」とあり、江戸では細く軽い傘は上等なものとされていました。

蛇の目傘　舞踊用

差し掛け傘


雪し掛け傘

身分の高い人へ従者が差し掛ける日除けの傘を、「差し掛け傘」と言います。1人で持つ傘と比べると、柄が長く、傘の径も大きい点が特徴です。

日傘

晴天時に日差しを遮るために使われた傘であり、大きさは蛇の目傘より小ぶりです。雨傘とは違い、頭巾被りに頭紙が付いておらず、傘紙には油を引いていません。


日傘　絞り染

舞踊傘

日本舞踊などに使用される傘です。演者の顔がよく見えるように柄が長いものが多く、和紙を張ったものの他に、銅を張ったものもあります。

舞踊傘　細蛇目　橘仁梅

野点傘

屋外にて日除けに使われる大傘です。就骨の軒先を内側に折り曲げています。これを雀居(広辞・逆釣)と呼びます。手元**雛壇**大きいため左右一対のハジキをつけて**雛壇**を受けとめるものもあります。

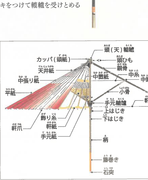
野点傘

和傘の構造
(蛇の目傘)



岐阜和傘の歴史

岐阜和傘は岐阜市加納を中心に生産されてきました。その始まりは、寛永16年(1639)松平(戸田)光重が明石藩から加納へ移封される際に、命題入大連れてきたことだといわれています。
その後、宝暦6年(1756)永井尚熊が加納藩主になった際、下級武士の生計を助けるために和傘づくりを奨励しました。文政9年(1826)には和傘を加納藩の専売品とし、江戸や大坂等の市場へ横横的に販売していました。

傘札(第一本札)　安政7年(1860)

加納藩が傘骨売買を強化するために発行した傘札です。傘を仕入れる際に、現金と共にこの札が渡され、傘が設置した引換所で換金しました。

明治時代になると海外でも高い評価を得るようになり、明治20年代中ごろには、和傘の出荷本数は最盛期を迎えます。
その後洋傘の普及に伴い、和傘の生産は減少しましたが、様々な種類の和傘が作り続けられ、現在も日本最大の産地となっています。

加納藩　明治時代

江戸時代から続く、岐阜市雛屋町で営業していた傘問屋、鯛屋の看板です。

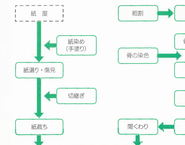

美濃国雛屋町之図(美濃六場之内)　明治16年(1883)

「美濃六場」は美濃地方の商工業者案内書です。特産品を紹介した1冊で、和傘の他紙や漆の刀物、美濃の酒、醤油などが紹介されており、中央には加納の和傘づくり(張り、かがり)が描かれています。

岐阜和傘ができるまで

和傘の製作は大きく分けて傘骨作り、雛壇・柄作り、つなぎ、張り、仕上げの工程があります。一般的な雛壇作りを除き、ほとんどの工程は現在も手作業で行われており、江戸時代以来の伝統を今に伝えています。また、岐阜和傘では、各工程を専門の職人が担当し、問屋が検品して販売する「分業制」で作ることが特徴で、これにより、大量生産と品質の向上が図られました。

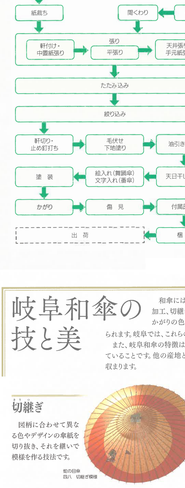

岐阜和傘の技と美

和傘には多くの装飾技術があります。例えば骨の加工、切継ぎなどの傘紙の加工、特殊紙などの使用、かがりの色や種類、塗装の仕上げ方法などが挙げられます。岐阜では、これらの装飾技術が多数受け継がれてきました。
また、岐阜和傘の特徴は、蛇の目傘や日傘などの細骨を得意としていることです。他の産地と比べても、たたんだ時の姿が細く美しく収まります。

切継ぎ

図柄に合わせて異なる色やデザインの傘紙を切り抜き、それを継いで模様を作る技法です。

蛇の目傘
白い　切継ぎ模様

網代

軒傘2本を骨の間ごとに交差しておき、軒傘に沿って平紙の先を右前に折り込む技法です。



かがり

日傘　二重張

単純な形の「神飾」のほか、「一つ鋼(鋼)」「二つ鋼」「三つ鋼」「精密鋼」など様々な種類があります。

日傘　月型模様

骨の加工(桜型)

開くと桜の花びらの形になるように、就骨の形を調整しています。

舞踊傘　就型

舞踊傘　桜型

岐阜市歴史博物館
〒500-8003　岐阜市大宮町2丁目1番地1(琴塚公園内)
TEL.058(265)0010　URL. https://www.rekihaku.gifu.jp/