

# 月 報

2 0 2 6

3

VOL. 657

岐 阜 市 中 央 卸 売 市 場

〒500-8263

岐 阜 市 茜 部 新 所 2 丁 目 5 番 地

電 話 (058) 271-1341

FAX (058) 271-1344

## 卸 売 業 者 一 覧 表

	卸 売 業 者 名	商 号	資本金	代 表 者 名
青 果 部	岐阜中央青果株式会社		60,000	青木喜与昭
水 産 物 部	株式会社 岐阜魚介		80,000	大野悟朗
	岐阜丸魚養殖		60,000	木村順次

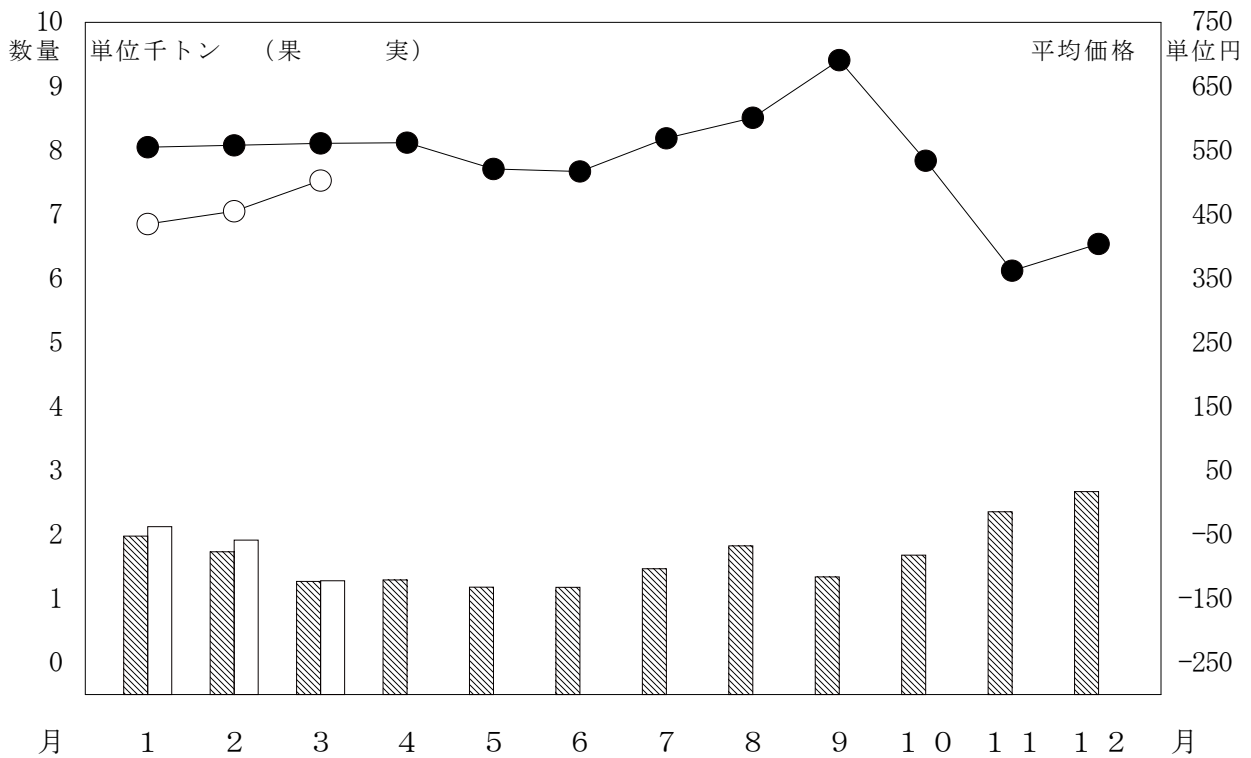
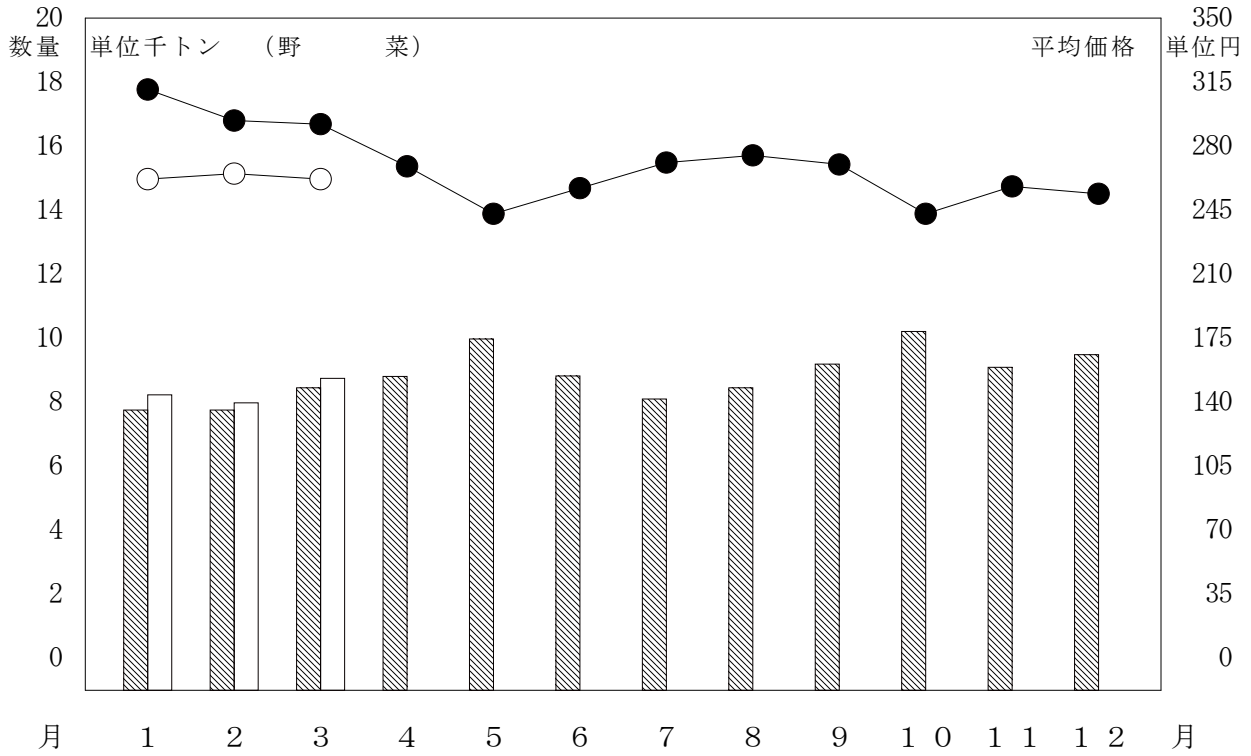
# 部 類 別 取 扱 高

単位 数量 = K g , 金額 = 円

区 分 部 類 種 別		月 別 比 較								
		本 月 ( 21 日 ) ( 21 日 )			前 年 同 月 ( 21 日 ) ( 21 日 )			前年同月を100とする指数		
		数 量	金 額	平 均 単 価	数 量	金 額	平 均 単 価	数 量	金 額	
青 果 部	野 菜	8,744,084	2,288,446,075	262	8,452,028	2,472,168,211	292	103	93	
	果 実	1,278,066	642,952,565	503	1,266,868	710,643,230	561	101	90	
	小 計	10,022,150	2,931,398,640	292	9,718,896	3,182,811,441	327	103	92	
水 産 物 部	鮮 魚	104,796	157,620,410	1,504	119,798	172,136,836	1,437	87	92	
	冷 凍 魚	122,239	187,427,588	1,533	142,540	169,199,605	1,187	86	111	
	加 工 水 産 物	302,777	172,409,421	569	342,592	179,408,533	524	88	96	
	小 計	529,812	517,457,419	977	604,930	520,744,974	861	88	99	
合 計		10,551,962	3,448,856,059	327	10,323,826	3,703,556,415	359	102	93	

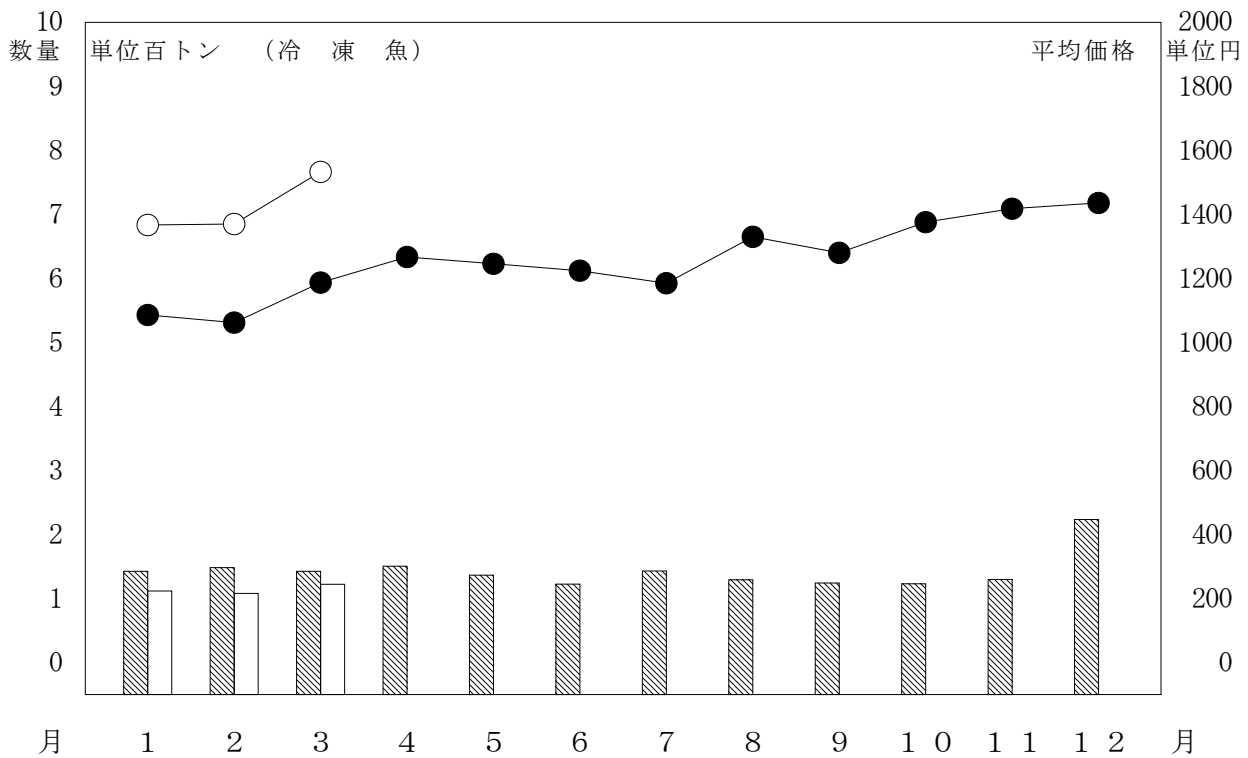
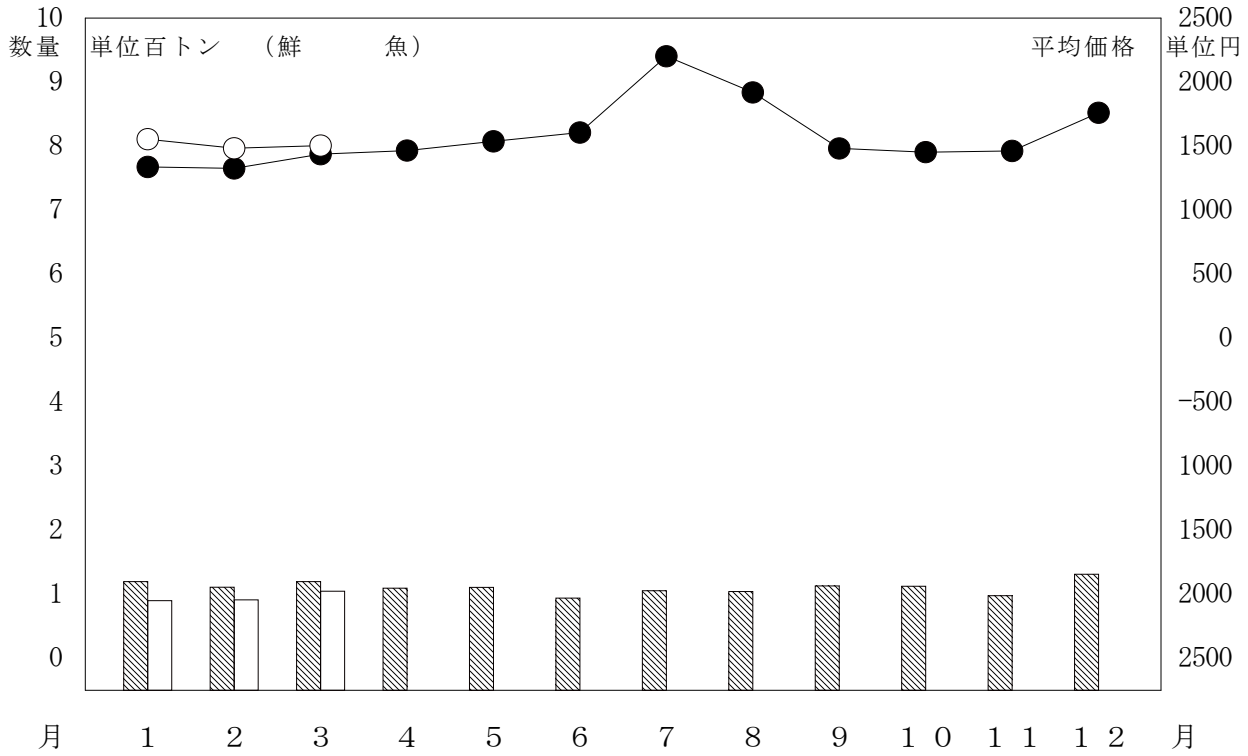
# 月別取扱数量・金額の動き

令和8年 数量 平均価格  
 令和7年 数量 平均価格



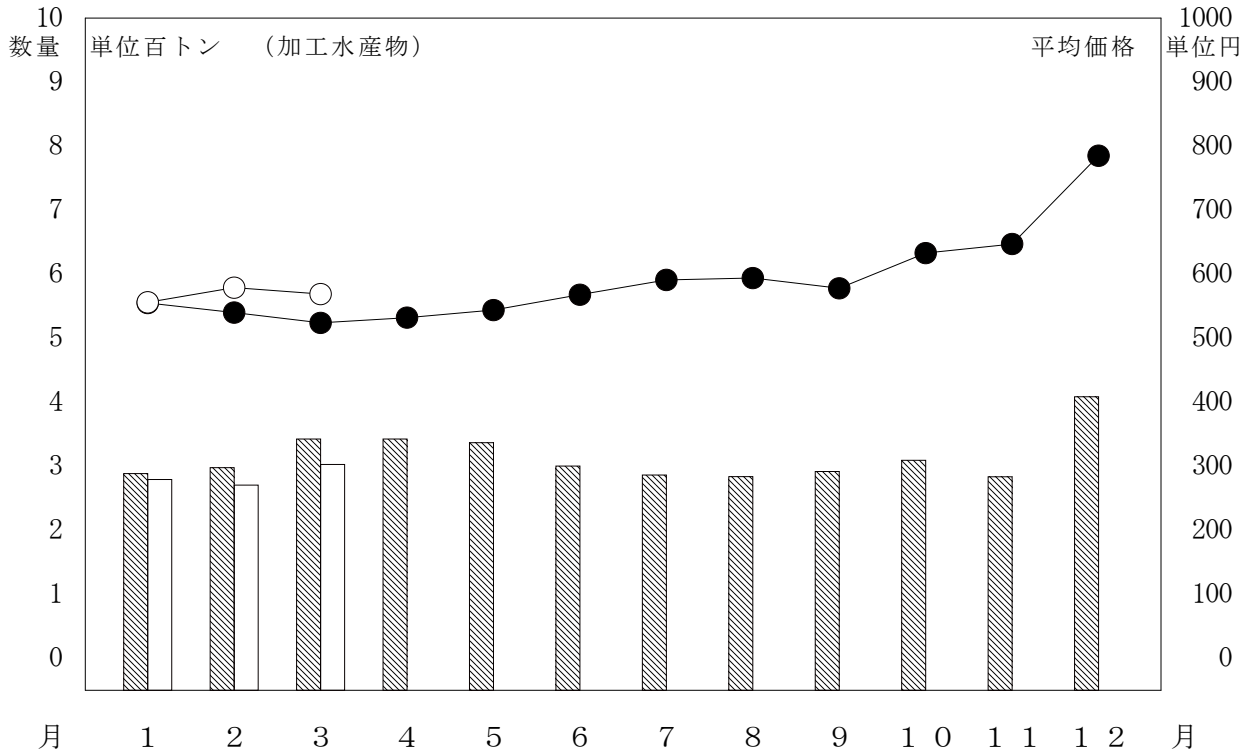
# 月別取扱数量・金額の動き

令和8年 数量 (白) 平均価格 (白丸)  
 令和7年 数量 (斜線) 平均価格 (黒丸)



# 月別取扱数量・金額の動き

令和8年 数量  
 令和7年 数量  
 ○ 平均価格  
 ● 平均価格



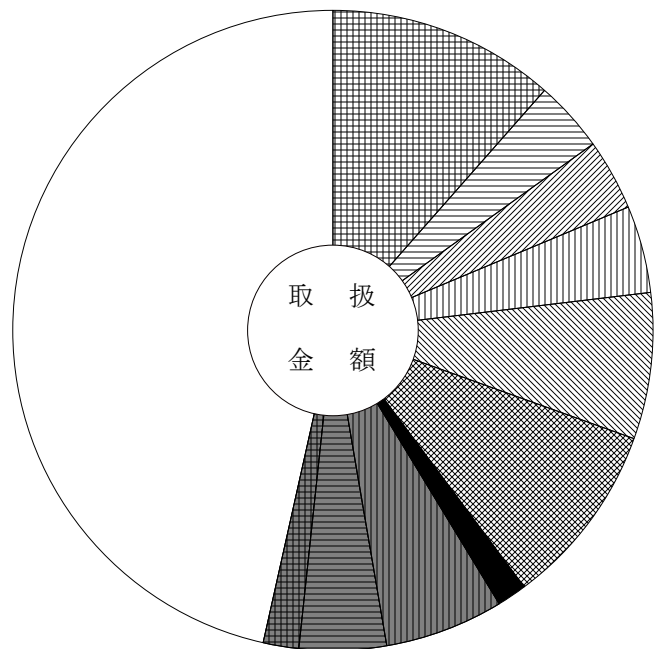
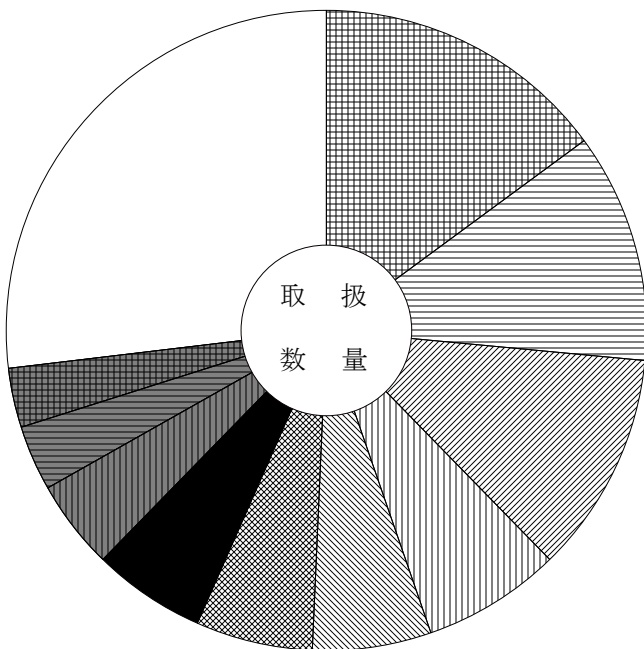
# 主要品目別対前年対比表 (野菜)

単位 数量 = K g , 金額 = 円 比率 = %

品目	区分	全体比			前年同月			前年同月比			
		数量	金額	平均価格	数量	金額	平均価格	数量	金額		
合 計		8,744,084	2,288,446,075	262	100.0	100.0	8,452,028	2,472,168,211	292	103.0	93.0
たまねぎ		1,302,576	262,783,050	202	14.9	11.5	1,478,614	216,096,012	146	88.0	122.0
だいこん		1,015,264	82,977,663	82	11.6	3.6	1,001,270	160,438,590	160	101.0	52.0
キャベツ		976,751	82,299,385	84	11.2	3.6	874,343	146,937,316	168	112.0	56.0
人 参		615,174	101,417,913	165	7.0	4.4	576,432	149,945,829	260	107.0	68.0
馬鈴薯		520,800	169,300,929	325	6.0	7.4	528,664	143,817,446	272	99.0	118.0
な す		515,873	213,769,119	414	5.9	9.3	400,765	164,972,950	412	129.0	130.0
白 菜		498,240	35,138,340	71	5.7	1.5	563,933	112,098,492	199	88.0	31.0
胡 瓜		393,193	138,184,458	351	4.5	6.0	394,127	145,261,525	369	100.0	95.0
トマト		284,294	99,600,490	350	3.3	4.4	172,688	67,948,962	393	165.0	147.0
レタス		259,824	41,345,701	159	3.0	1.8	251,176	55,127,237	219	103.0	75.0
かんしょ		206,260	58,058,290	281	2.4	2.5	188,645	50,948,286	270	109.0	114.0
ピーマン		183,475	121,427,772	662	2.1	5.3	171,500	121,756,062	710	107.0	100.0
白ねぎ		167,318	56,618,238	338	1.9	2.5	163,225	89,607,222	549	103.0	63.0
ブロッコリー		159,699	55,053,604	345	1.8	2.4	176,935	55,386,385	313	90.0	99.0
南 瓜		127,802	34,039,047	266	1.5	1.5	110,976	33,963,343	306	115.0	100.0

品目別数量 8,744,084 K g

品目別金額 2,288,446,075 円



	たまねぎ	14.9 ( 11.5)		白 菜	5.7 ( 1.5)
	だいこん	11.6 ( 3.6)		胡 瓜	4.5 ( 6.0)
	キャベツ	11.2 ( 3.6)		トマト	3.3 ( 4.4)
	人 参	7.0 ( 4.4)		レタス	3.0 ( 1.8)
	馬鈴薯	6.0 ( 7.4)		そ の 他	26.9 ( 46.5)
	な す	5.9 ( 9.3)			

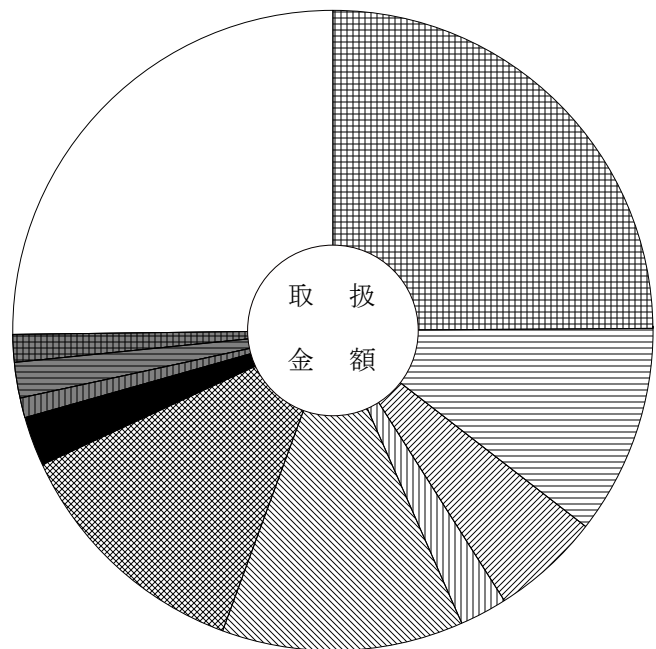
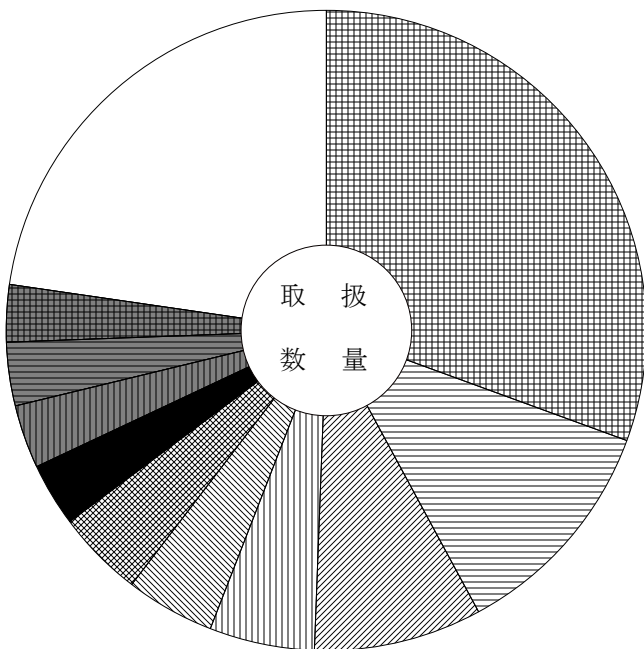
# 主要品目別対前年対比表 (果 実)

単位 数量 = K g , 金額 = 円 比率 = %

品目	区分	数量	金額	平均価格	全体比		前年同月			前年同月比	
					数量	金額	数量	金額	平均価格	数量	金額
合 計		1,278,066	642,952,565	503	100.0	100.0	1,266,868	710,643,230	561	101.0	90.0
ふじりんご		391,316	160,252,248	410	30.6	24.9	359,090	175,782,972	490	109.0	91.0
普通温州みかん		147,392	68,151,726	462	11.5	10.6	112,295	63,638,568	567	131.0	107.0
デコボン		108,111	35,453,722	328	8.5	5.5	101,687	43,976,682	432	106.0	81.0
甘夏みかん		67,957	15,168,222	223	5.3	2.4	61,065	15,437,660	253	111.0	98.0
濃姫いちご		57,504	78,440,801	1,364	4.5	12.2	67,544	85,472,108	1,265	85.0	92.0
いちご		56,803	80,255,498	1,413	4.4	12.5	59,462	78,642,384	1,323	96.0	102.0
王林りんご		41,070	16,017,832	390	3.2	2.5	54,420	22,639,306	416	75.0	71.0
八 朔		40,777	6,456,175	158	3.2	1.0	55,928	13,589,834	243	73.0	48.0
伊予柑		40,500	11,576,304	286	3.2	1.8	19,680	7,879,788	400	206.0	147.0
バナナ		37,523	9,231,430	246	2.9	1.4	40,635	10,218,149	251	92.0	90.0
すいか		26,351	11,882,700	451	2.1	1.8	16,700	7,778,160	466	158.0	153.0
パイナップル		25,900	6,732,818	260	2.0	1.0	25,360	6,772,885	267	102.0	99.0
豊の香いちご		18,763	23,683,148	1,262	1.5	3.7	25,195	28,912,184	1,148	74.0	82.0
バレンシアオレンジ		16,173	7,333,794	453	1.3	1.1	17,261	7,505,244	435	94.0	98.0
ジョナゴールド		15,680	5,934,320	378	1.2	0.9	47,130	19,335,645	410	33.0	31.0

品目別数量 1,278,066 K g

品目別金額 642,952,565 円



	ふじりんご	30.6 ( 24.9)		いちご	4.4 ( 12.5)
	普通温州みかん	11.5 ( 10.6)		王林りんご	3.2 ( 2.5)
	デコボン	8.5 ( 5.5)		伊予柑	3.2 ( 1.8)
	甘夏みかん	5.3 ( 2.4)		バナナ	2.9 ( 1.4)
	濃姫いちご	4.5 ( 12.2)		そ の 他	22.7 ( 25.2)

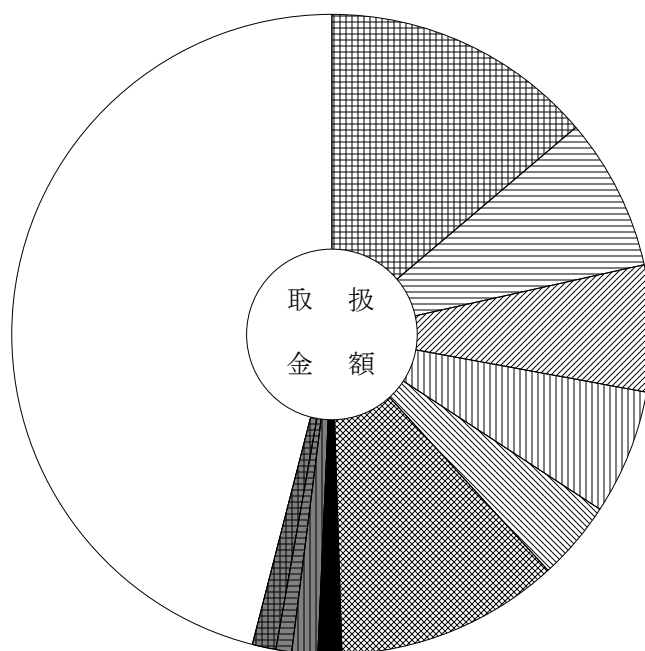
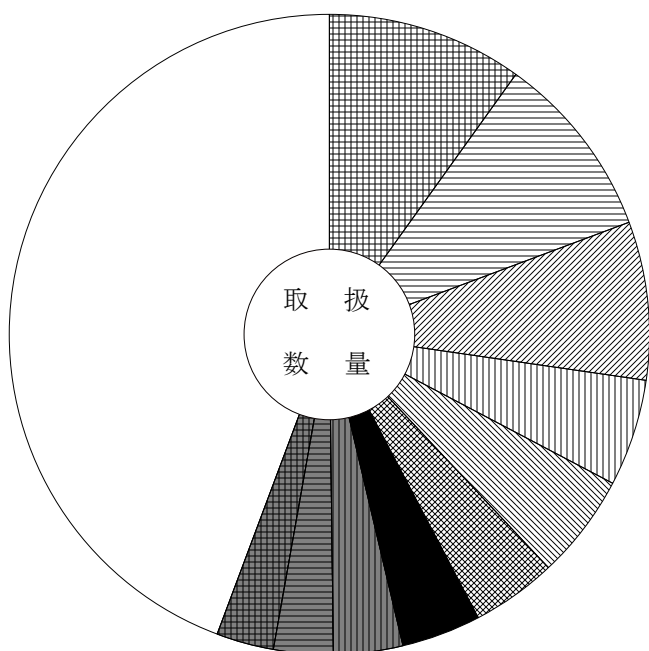
# 主要品目別対前年対比表 (鮮 魚)

単位 数量 = K g , 金額 = 円 比率 = %

品目	区分	全体比			前年同月			前年同月比			
		数量	金額	平均価格	数量	金額	平均価格	数量	金額		
合 計		104,796	157,620,410	1,504	100.0	100.0	119,798	172,136,836	1,437	87.0	92.0
きわだ		10,359	21,733,228	2,098	9.9	13.8	9,635	20,253,805	2,102	108.0	107.0
養殖またい		9,851	12,157,732	1,234	9.4	7.7	10,794	13,485,136	1,249	91.0	90.0
ほたるいか		8,335	10,073,096	1,209	8.0	6.4	7,077	6,856,336	969	118.0	147.0
ぶり		5,688	9,967,714	1,752	5.4	6.3	8,213	11,229,011	1,367	69.0	89.0
むきかき		5,539	6,320,586	1,141	5.3	4.0	9,988	8,823,595	883	55.0	72.0
うなぎ		4,503	17,796,757	3,952	4.3	11.3	3,989	21,853,970	5,479	113.0	81.0
わかめ		4,226	1,945,603	460	4.0	1.2	4,791	2,075,317	433	88.0	94.0
さば		3,621	2,056,558	568	3.5	1.3	5,512	2,793,996	507	66.0	74.0
まいわし		3,101	1,265,238	408	3.0	0.8	4,753	1,629,482	343	65.0	78.0
あかかれい		3,084	1,831,874	594	2.9	1.2	3,671	1,828,698	498	84.0	100.0
まあじ		3,032	2,318,190	765	2.9	1.5	2,290	1,704,789	744	132.0	136.0
あまご		3,010	1,242,282	413	2.9	0.8	1,576	1,145,566	727	191.0	108.0
かんぱち		2,966	7,158,732	2,414	2.8	4.5	2,517	5,507,588	2,188	118.0	130.0
サーモン (輸入さけ)		2,845	6,609,571	2,323	2.7	4.2	3,364	7,034,813	2,091	85.0	94.0
こんぶ		2,824	1,165,476	413	2.7	0.7	2,717	1,313,062	483	104.0	89.0

品目別数量 104,796 K g

品目別金額 157,620,410 円



	きわだ	9.9 ( 13.8)		わかめ	4.0 ( 1.2)
	養殖またい	9.4 ( 7.7)		さば	3.5 ( 1.3)
	ほたるいか	8.0 ( 6.4)		まいわし	3.0 ( 0.8)
	ぶり	5.4 ( 6.3)		あかかれい	2.9 ( 1.2)
	むきかき	5.3 ( 4.0)		その他	44.3 ( 46.0)
	うなぎ	4.3 ( 11.3)			

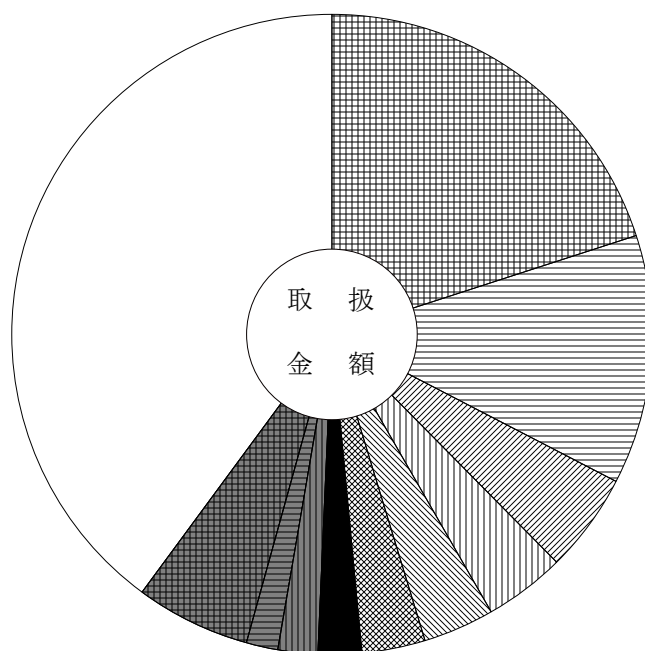
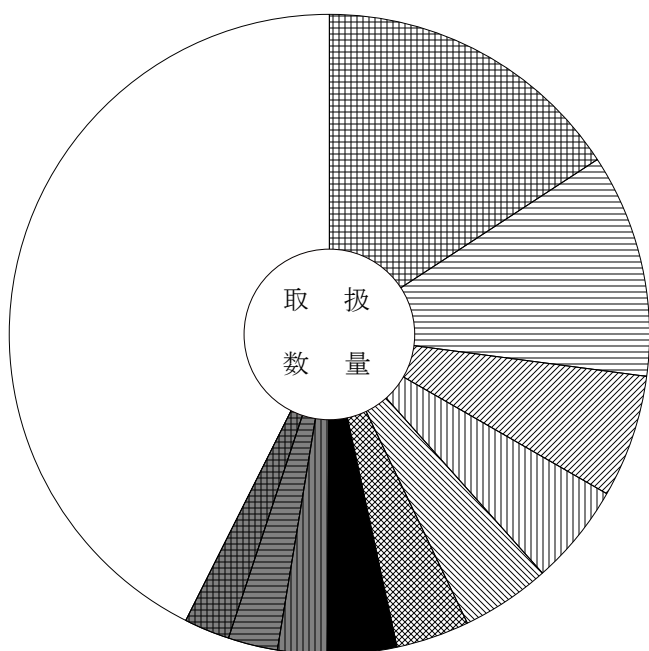
# 主要品目別対前年対比表 (冷 凍 魚)

単位 数量 = K g , 金額 = 円 比率 = %

品目	区分	全体比			前年同月			前年同月比			
		数量	金額	平均価格	数量	金額	平均価格	数量	金額		
合 計		122,239	187,427,588	1,533	100.0	100.0	142,540	169,199,605	1,187	86.0	111.0
冷えび		19,372	37,533,570	1,938	15.8	20.0	19,139	34,853,677	1,821	101.0	108.0
冷ぎんさけ		13,848	23,548,850	1,701	11.3	12.6	11,539	20,417,501	1,769	120.0	115.0
冷さば		7,604	9,458,224	1,244	6.2	5.0	7,533	8,455,341	1,122	101.0	112.0
冷するめいか		6,193	7,778,222	1,256	5.1	4.1	4,537	5,524,671	1,218	136.0	141.0
冷さわら		5,560	6,831,504	1,229	4.5	3.6	6,048	8,020,120	1,326	92.0	85.0
冷かれい		4,546	6,052,892	1,331	3.7	3.2	5,884	5,174,605	879	77.0	117.0
冷しろさけ		4,300	4,114,812	957	3.5	2.2	3,400	3,838,494	1,129	126.0	107.0
冷まぐろ		3,104	3,756,400	1,210	2.5	2.0	3,280	3,643,050	1,111	95.0	103.0
冷あかうお		3,019	3,006,892	996	2.5	1.6	2,705	2,330,337	861	112.0	129.0
冷ずわいがに		2,805	10,827,106	3,860	2.3	5.8	4,409	12,589,909	2,856	64.0	86.0
冷めばち		2,201	4,726,724	2,148	1.8	2.5	2,576	4,937,290	1,917	85.0	96.0
冷うなぎ		2,155	4,723,650	2,192	1.8	2.5	4,740	6,519,568	1,375	45.0	72.0
冷きわだ		1,916	3,739,978	1,952	1.6	2.0	2,167	3,895,390	1,798	88.0	96.0
冷すりみ		1,740	1,436,130	825	1.4	0.8	975	788,292	809	178.0	182.0
冷もんこういか		1,231	3,664,366	2,977	1.0	2.0	1,752	3,098,854	1,769	70.0	118.0

品目別数量 122,239 K g

品目別金額 187,427,588 円



	冷えび	15.8 ( 20.0)		冷ぎんさけ	11.3 ( 12.6)		冷さば	6.2 ( 5.0)		冷するめいか	5.1 ( 4.1)		冷さわら	4.5 ( 3.6)		冷かれい	3.7 ( 3.2)		冷しろさけ	3.5 ( 2.2)
	冷まぐろ	2.5 ( 2.0)		冷あかうお	2.5 ( 1.6)		冷ずわいがに	2.3 ( 5.8)		その他	42.6 ( 39.9)									

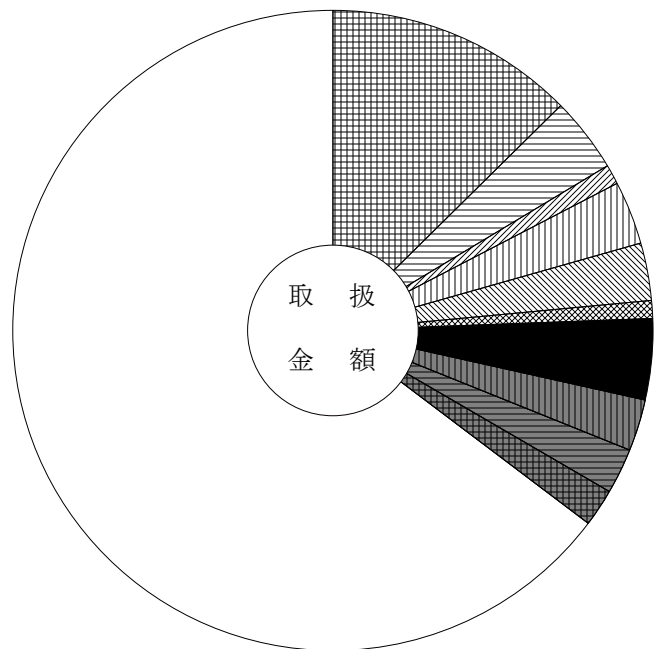
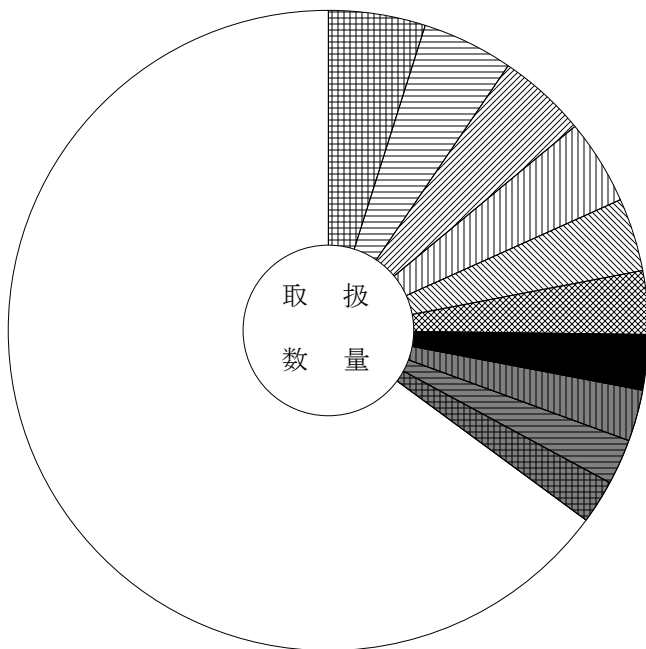
# 主要品目別対前年対比表 (加工水産物)

単位 数量 = K g , 金額 = 円 比率 = %

品目	区分	全体比			前年同月			前年同月比			
		数量	金額	平均価格	数量	金額	平均価格	数量	金額		
合 計		302,777	172,409,421	569	100.0	100.0	342,592	179,408,533	524	88.0	96.0
塩ざんさけ		14,772	21,695,745	1,469	4.9	12.6	12,208	17,812,163	1,459	121.0	122.0
魚漬物		13,832	6,622,689	479	4.6	3.8	16,549	7,754,764	469	84.0	85.0
もずく		13,657	1,705,464	125	4.5	1.0	12,720	1,605,858	126	107.0	106.0
冷凍食品		12,881	5,525,332	429	4.3	3.2	20,607	6,467,120	314	63.0	85.0
ちくわ		11,251	5,004,021	445	3.7	2.9	14,196	5,706,704	402	79.0	88.0
ししゃも		9,669	1,506,146	156	3.2	0.9	13,422	2,285,555	170	72.0	66.0
はんぺん		8,431	7,077,402	839	2.8	4.1	9,776	7,135,771	730	86.0	99.0
いか製品		7,784	4,456,217	572	2.6	2.6	12,227	5,167,943	423	64.0	86.0
塩すけそうこ		6,846	3,940,219	576	2.3	2.3	6,271	3,695,349	589	109.0	107.0
しらす干		6,576	3,361,048	511	2.2	1.9	9,587	4,266,712	445	69.0	79.0
干わかめ		6,355	1,073,315	169	2.1	0.6	7,992	1,086,969	136	80.0	99.0
魚切身		5,827	2,152,575	369	1.9	1.2	3,854	1,637,456	425	151.0	131.0
干こんぶ		5,218	1,006,680	193	1.7	0.6	5,825	1,168,969	201	90.0	86.0
開干あじ		5,080	2,397,190	472	1.7	1.4	4,079	1,579,588	387	125.0	152.0
塩さば		4,215	4,735,521	1,123	1.4	2.7	6,876	6,554,787	953	61.0	72.0

品目別数量 302,777 K g

品目別金額 172,409,421 円



	塩ざんさけ	4.9 ( 12.6)		魚漬物	4.6 ( 3.8)
	もずく	4.5 ( 1.0)		冷凍食品	4.3 ( 3.2)
	ちくわ	3.7 ( 2.9)		はんぺん	2.8 ( 4.1)
	ししゃも	3.2 ( 0.9)		いか製品	2.6 ( 2.6)
				塩すけそうこ	2.3 ( 2.3)
				しらす干	2.2 ( 1.9)
				その他	64.9 ( 64.7)

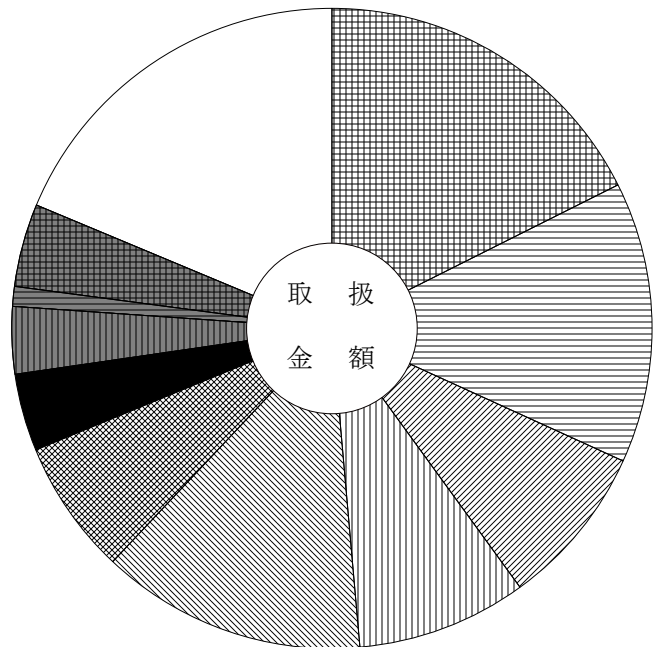
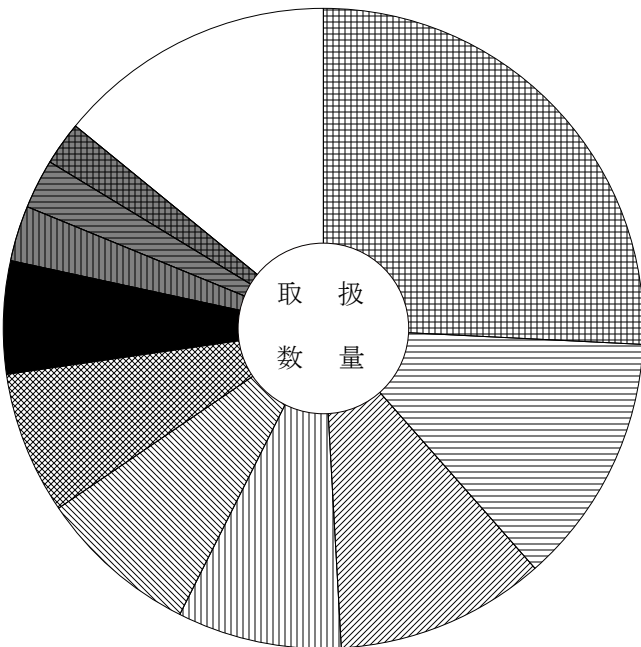
# 主要産地別対前年対比表 (野菜)

単位 数量 = K g , 金額 = 円 比率 = %

産地	区分	全体比		前年同月		前年同月比			
		数量	金額	数量	金額	数量	金額		
合計		8,744,084	2,288,446,075	100.0	100.0	8,452,028	2,472,168,211	103.0	93.0
愛知		2,251,919	402,611,585	25.8	17.6	1,916,858	464,941,991	117.0	87.0
鹿児島		1,106,584	324,613,957	12.7	14.2	1,055,211	337,666,777	105.0	96.0
北海道		927,443	187,917,164	10.6	8.2	1,361,774	192,375,925	68.0	98.0
岐阜		729,489	196,890,983	8.3	8.6	710,072	224,854,458	103.0	88.0
熊本		709,047	305,569,519	8.1	13.4	437,342	192,577,267	162.0	159.0
徳島		633,198	156,035,149	7.2	6.8	540,418	170,013,138	117.0	92.0
茨城		497,468	89,922,392	5.7	3.9	516,443	138,526,728	96.0	65.0
静岡		246,157	77,903,174	2.8	3.4	262,024	91,026,485	94.0	86.0
千葉		217,831	23,204,065	2.5	1.0	185,754	31,546,071	117.0	74.0
宮崎		189,843	96,083,216	2.2	4.2	198,617	102,192,195	96.0	94.0
青森		170,599	61,472,777	2.0	2.7	128,942	67,232,917	132.0	91.0
高知		153,439	102,126,283	1.8	4.5	143,480	103,717,416	107.0	98.0
神奈川		151,000	12,049,290	1.7	0.5	134,516	20,220,948	112.0	60.0
長崎		133,145	26,670,492	1.5	1.2	223,466	56,712,507	60.0	47.0
長野		126,757	45,803,425	1.4	2.0	124,910	51,345,974	101.0	89.0

産地別数量 8,744,084 K g

産地別金額 2,288,446,075 円



	愛知	25.8 ( 17.6)		茨城	5.7 ( 3.9)
	鹿児島	12.7 ( 14.2)		静岡	2.8 ( 3.4)
	北海道	10.6 ( 8.2)		千葉	2.5 ( 1.0)
	岐阜	8.3 ( 8.6)		宮崎	2.2 ( 4.2)
	熊本	8.1 ( 13.4)		その他	14.1 ( 18.7)
	徳島	7.2 ( 6.8)			

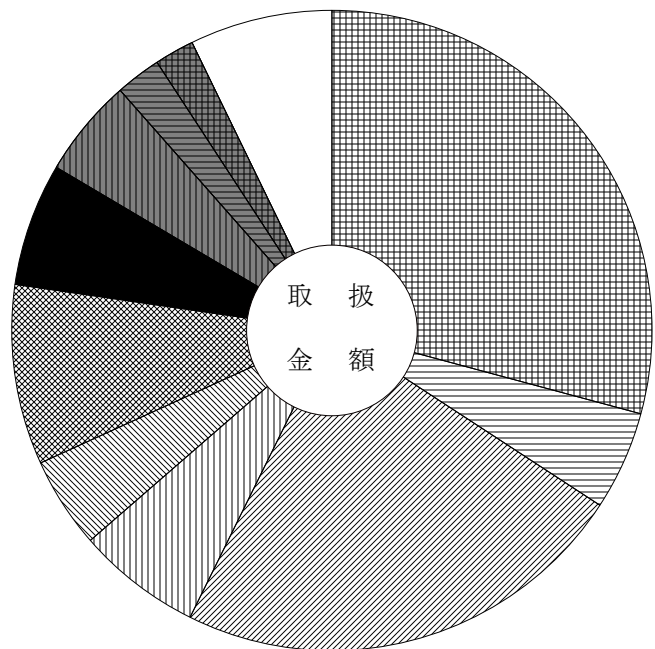
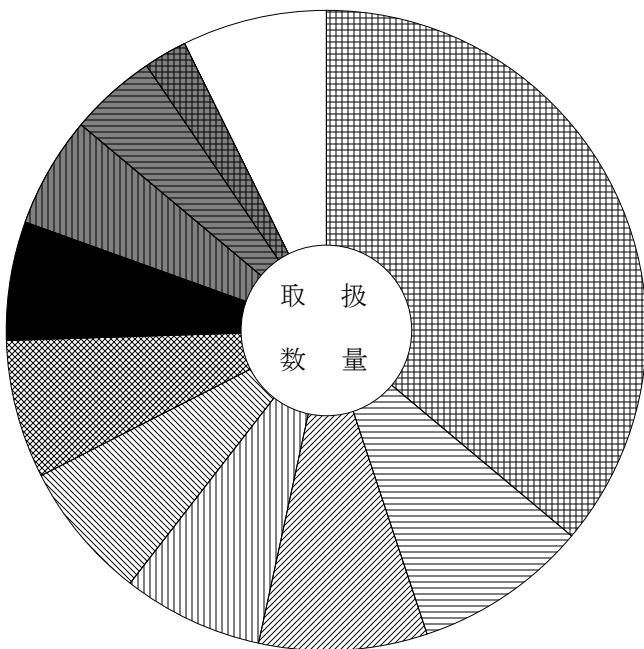
# 主要産地別対前年対比表 (果 実)

単位 数量 = K g , 金額 = 円 比率 = %

産地	区分			全体比		前年同月		前年同月比	
		数量	金額	数量	金額	数量	金額	数量	金額
合 計		1,278,066	642,952,565	100.0	100.0	1,266,868	710,643,230	101.0	90.0
青 森		461,502	187,690,428	36.1	29.2	480,932	226,293,890	96.0	83.0
和 歌 山		112,438	31,866,631	8.8	5.0	159,427	60,666,138	71.0	53.0
岐 阜		108,046	148,646,878	8.5	23.1	130,208	157,370,257	83.0	94.0
愛 媛		90,770	40,192,146	7.1	6.3	47,829	29,684,394	190.0	135.0
徳 島		89,446	29,703,996	7.0	4.6	49,233	22,433,328	182.0	132.0
静 岡		89,245	58,603,478	7.0	9.1	88,692	64,161,116	101.0	91.0
鹿 児 島		77,192	39,548,100	6.0	6.2	70,450	41,853,932	110.0	94.0
熊 本		71,184	31,990,280	5.6	5.0	63,535	34,969,244	112.0	91.0
フィリピン		55,709	14,694,126	4.4	2.3	57,619	15,519,818	97.0	95.0
アメリカ		27,563	13,110,228	2.2	2.0	32,277	14,966,532	85.0	88.0
愛 知		25,598	7,857,559	2.0	1.2	21,392	7,247,674	120.0	108.0
三 重		18,249	6,777,756	1.4	1.1	25,567	7,944,318	71.0	85.0
高 知		13,676	11,695,494	1.1	1.8	12,696	11,678,666	108.0	100.0
その他外国		12,171	3,712,154	1.0	0.6	11,445	3,821,042	106.0	97.0
宮 崎		6,129	6,592,493	0.5	1.0	2,710	3,545,532	226.0	186.0

産地別数量 1,278,066 K g

産地別金額 642,952,565 円



	青 森	36.1 ( 29.2)		鹿 児 島	6.0 ( 6.2)
	和 歌 山	8.8 ( 5.0)		熊 本	5.6 ( 5.0)
	岐 阜	8.5 ( 23.1)		フィリピン	4.4 ( 2.3)
	愛 媛	7.1 ( 6.3)		アメリカ	2.2 ( 2.0)
	徳 島	7.0 ( 4.6)		そ の 他	7.3 ( 7.2)
	静 岡	7.0 ( 9.1)			

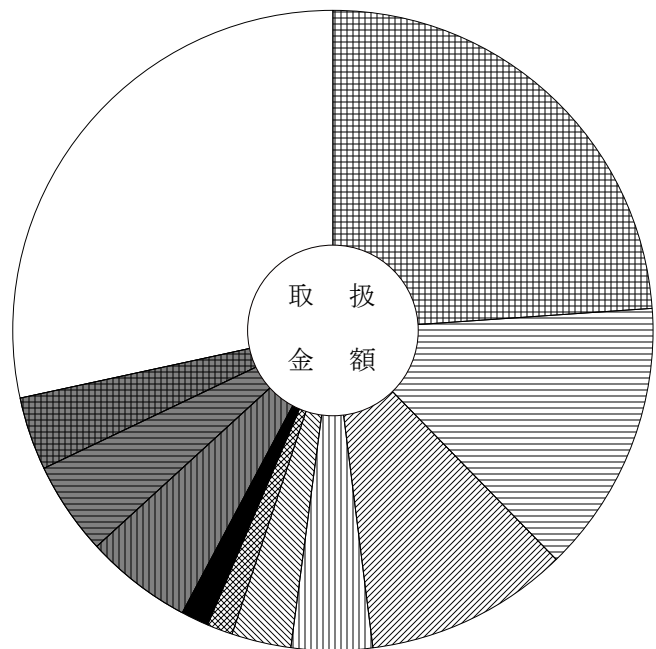
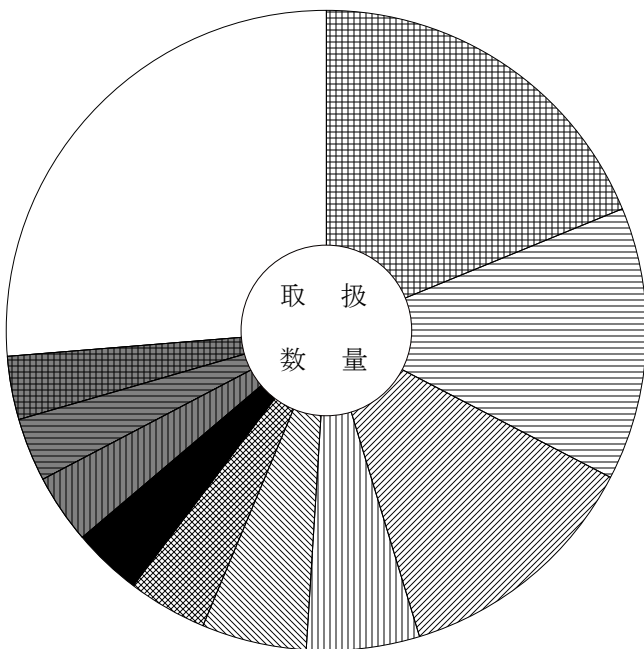
# 主要産地別対前年対比表 (鮮 魚)

単位 数量 = K g , 金額 = 円 比率 = %

産地	区分			全体比		前年同月		前年同月比	
		数量	金額	数量	金額	数量	金額	数量	金額
合 計		104,796	157,620,410	100.0	100.0	119,798	172,136,836	87.0	92.0
愛 知		19,693	37,633,324	18.8	23.9	19,356	38,635,292	102.0	97.0
三 重		14,447	21,781,610	13.8	13.8	15,926	23,670,394	91.0	92.0
鳥 取		13,339	16,210,898	12.7	10.3	13,811	15,746,907	97.0	103.0
兵 庫		5,985	6,509,281	5.7	4.1	4,885	3,933,770	123.0	165.0
長 野		5,523	4,787,962	5.3	3.0	4,002	3,844,516	138.0	125.0
山 口		4,195	2,083,034	4.0	1.3	4,970	2,613,716	84.0	80.0
長 崎		3,665	2,257,976	3.5	1.4	6,826	3,791,514	54.0	60.0
千 葉		3,627	8,483,695	3.5	5.4	3,812	9,082,919	95.0	93.0
埼 玉		3,343	7,372,513	3.2	4.7	5,193	11,399,978	64.0	65.0
岐 阜		3,306	5,889,616	3.2	3.7	2,565	5,084,504	129.0	116.0
愛 媛		3,103	7,429,173	3.0	4.7	5,209	9,464,792	60.0	78.0
広 島		3,081	4,857,526	2.9	3.1	3,864	5,635,548	80.0	86.0
富 山		2,733	3,637,819	2.6	2.3	2,282	2,543,972	120.0	143.0
岡 山		2,497	1,377,156	2.4	0.9	6,398	3,458,803	39.0	40.0
佐 賀		2,366	1,845,708	2.3	1.2	2,410	1,824,643	98.0	101.0

産地別数量 104,796 K g

産地別金額 157,620,410 円



	愛 知	18.8 ( 23.9)		長 崎	3.5 ( 1.4)
	三 重	13.8 ( 13.8)		千 葉	3.5 ( 5.4)
	鳥 取	12.7 ( 10.3)		埼 玉	3.2 ( 4.7)
	兵 庫	5.7 ( 4.1)		岐 阜	3.2 ( 3.7)
	長 野	5.3 ( 3.0)		そ の 他	26.3 ( 28.4)
	山 口	4.0 ( 1.3)			

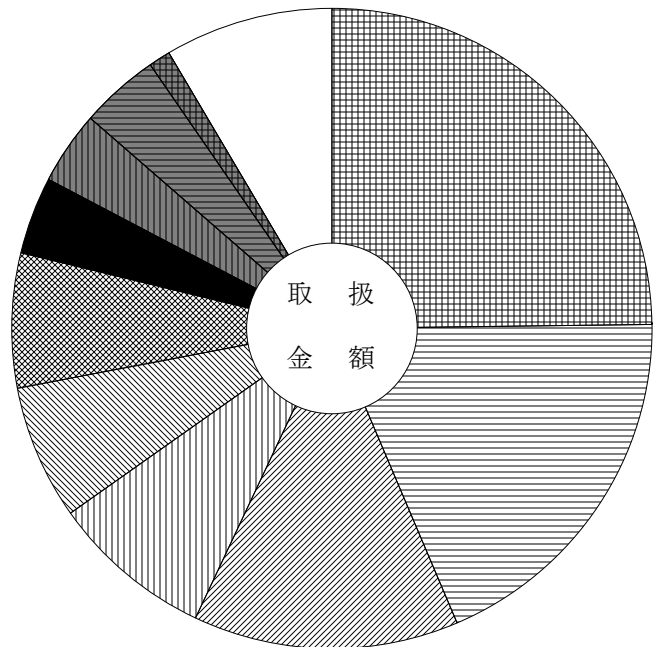
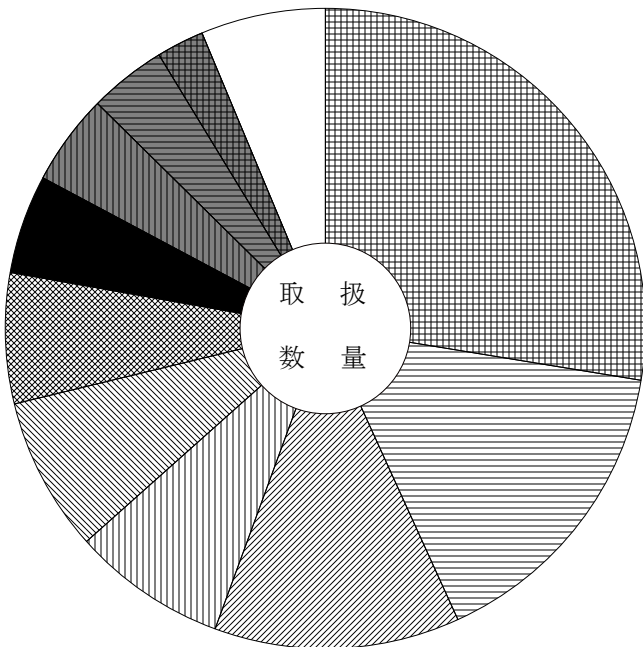
# 主要産地別対前年対比表 (冷 凍 魚)

単位 数量 = K g , 金額 = 円 比率 = %

産地	区分			全体比		前年同月		前年同月比	
		数量	金額	数量	金額	数量	金額	数量	金額
合 計		122,239	187,427,588	100.0	100.0	142,540	169,199,605	86.0	111.0
愛 知		33,722	46,505,677	27.6	24.8	32,898	42,624,929	103.0	109.0
東 京		19,036	35,228,612	15.6	18.8	28,308	25,728,108	67.0	137.0
大 阪		15,161	25,117,994	12.4	13.4	13,826	22,942,238	110.0	109.0
兵 庫		9,537	15,445,408	7.8	8.2	7,483	13,887,461	127.0	111.0
千 葉		9,524	12,723,594	7.8	6.8	10,427	11,323,097	91.0	112.0
静 岡		8,125	12,705,892	6.6	6.8	8,749	12,206,607	93.0	104.0
三 重		6,165	7,400,650	5.0	3.9	7,442	8,983,678	83.0	82.0
埼 玉		5,627	6,906,708	4.6	3.7	5,223	6,861,478	108.0	101.0
岐 阜		4,748	7,579,001	3.9	4.0	2,539	1,840,970	187.0	412.0
鳥 取		2,962	2,103,736	2.4	1.1	2,911	2,416,332	102.0	87.0
岩 手		2,596	8,956,224	2.1	4.8	2,593	8,868,150	100.0	101.0
長 野		1,255	620,953	1.0	0.3	1,795	754,749	70.0	82.0
香 川		1,023	481,204	0.8	0.3	653	302,616	157.0	159.0
福 岡		812	1,299,348	0.7	0.7	9,758	1,453,032	8.0	89.0
神 奈 川		595	1,449,468	0.5	0.8	3,419	2,207,196	17.0	66.0

産地別数量 122,239 K g

産地別金額 187,427,588 円



	愛 知	27.6 ( 24.8)		三 重	5.0 ( 3.9)
	東 京	15.6 ( 18.8)		埼 玉	4.6 ( 3.7)
	大 阪	12.4 ( 13.4)		岐 阜	3.9 ( 4.0)
	兵 庫	7.8 ( 8.2)		鳥 取	2.4 ( 1.1)
	千 葉	7.8 ( 6.8)		そ の 他	6.3 ( 8.5)
	静 岡	6.6 ( 6.8)			

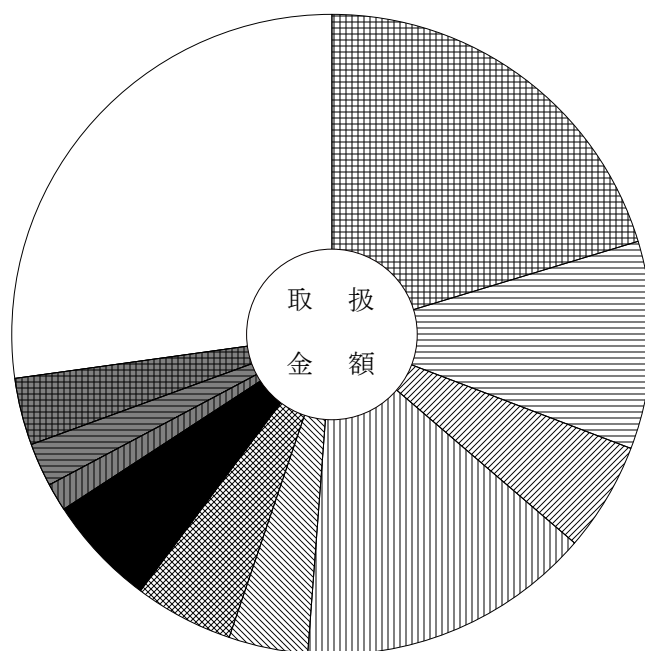
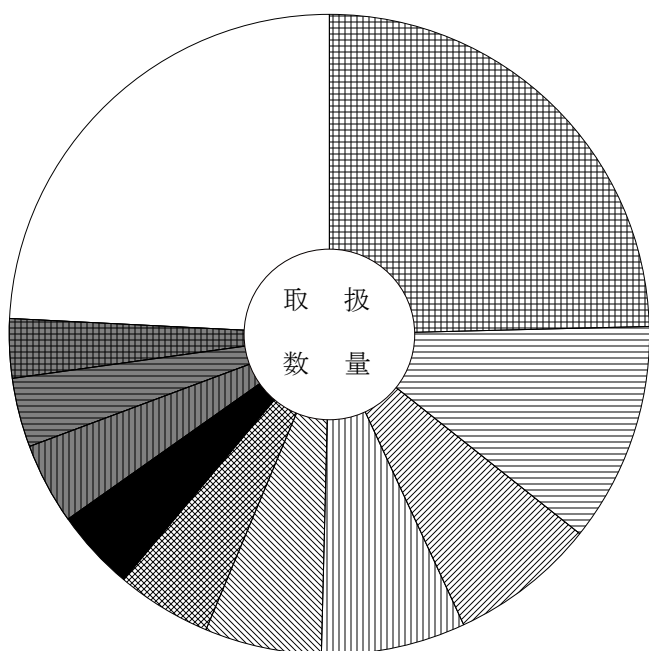
# 主要産地別対前年対比表 (加工水産物)

単位 数量 = K g , 金額 = 円 比率 = %

産地	区分			全体比		前年同月		前年同月比	
		数量	金額	数量	金額	数量	金額	数量	金額
合計		302,777	172,409,421	100.0	100.0	342,592	179,408,533	88.0	96.0
愛知		74,634	35,004,560	24.6	20.3	85,196	34,581,751	88.0	101.0
岐阜		33,662	18,116,630	11.1	10.5	41,467	18,808,764	81.0	96.0
茨城		22,515	9,427,955	7.4	5.5	18,340	8,829,438	123.0	107.0
東京		22,102	25,681,992	7.3	14.9	24,781	24,685,793	89.0	104.0
三重		17,887	6,848,751	5.9	4.0	18,586	8,404,297	96.0	81.0
大阪		14,505	8,706,416	4.8	5.0	17,375	8,456,102	83.0	103.0
長野		12,533	9,649,057	4.1	5.6	18,277	11,809,494	69.0	82.0
山口		12,495	2,354,015	4.1	1.4	14,262	3,351,179	88.0	70.0
宮城		10,526	3,723,215	3.5	2.2	8,674	3,122,243	121.0	119.0
静岡		8,932	5,861,002	3.0	3.4	7,251	5,155,934	123.0	114.0
兵庫		8,507	6,181,896	2.8	3.6	9,662	6,512,241	88.0	95.0
新潟		7,057	3,926,716	2.3	2.3	8,953	4,899,707	79.0	80.0
北海道		5,745	4,684,695	1.9	2.7	6,705	4,060,845	86.0	115.0
和歌山		5,391	1,203,304	1.8	0.7	7,946	1,616,544	68.0	74.0
福岡		5,246	1,763,758	1.7	1.0	6,305	1,797,193	83.0	98.0

産地別数量 302,777 K g

産地別金額 172,409,421 円



	愛知	24.6 ( 20.3)		長野	4.1 ( 5.6)
	岐阜	11.1 ( 10.5)		山口	4.1 ( 1.4)
	茨城	7.4 ( 5.5)		宮城	3.5 ( 2.2)
	東京	7.3 ( 14.9)		静岡	3.0 ( 3.4)
	三重	5.9 ( 4.0)		その他	24.2 ( 27.2)
	大阪	4.8 ( 5.0)			

# 品目別・産地別取扱高表

単位 数量 = K g , 金額 = 円

産地	数量	金額	平均 価格	産地	数量	金額	平均 価格
				鹿児島	13,976	9,300,744	
	だいこん			合計	91,261	24,833,781	272
				前年同月	39,409	21,026,985	534
岐阜	134,689	11,928,416					
群馬	480	173,880			たけのこ		
千葉	195,510	17,726,850					
神奈川	150,990	12,042,162		岐阜	94	66,825	
静岡	63,960	5,083,236		愛知	79	74,174	
愛知	31,720	2,839,525		三重	2,252	3,199,716	
徳島	74,755	5,444,982		福岡	40	60,696	
香川	3,800	343,440		熊本	4,448	5,228,087	
長崎	5,260	429,786		鹿児島	7,948	10,851,646	
鹿児島	354,100	26,965,386		中国	12	17,496	
合計	1,015,264	82,977,663	82	合計	14,873	19,498,640	1,311
前年同月	1,001,270	160,438,590	160	前年同月	6,454	10,575,727	1,639
	かぶ				れんこん		
岐阜	29,420	4,729,894		岐阜	662	154,008	
埼玉	100	35,100		茨城	9,790	3,411,828	
愛知	50	9,504		愛知	60,383	20,391,873	
徳島	2,800	738,784		徳島	8,306	2,269,404	
合計	32,370	5,513,282	170	合計	79,141	26,227,113	331
前年同月	34,585	6,209,319	180	前年同月	87,308	34,768,139	398
	人参				その他根菜類		
岐阜	6,280	853,200		愛知	198	272,484	
千葉	19,890	3,367,872		合計	198	272,484	1,376
愛知	195,794	20,862,602		前年同月	254	363,690	1,432
徳島	292,079	63,585,314					
鹿児島	96,421	12,100,169			白菜		
中国	4,710	648,756					
合計	615,174	101,417,913	165	岐阜	1,845	144,828	
前年同月	576,432	149,945,829	260	青森	1,875	144,720	
				茨城	169,631	11,027,178	
	ごぼう			長野	1,500	108,000	
				愛知	181,360	10,917,936	
北海道	275	35,203		兵庫	41,149	3,291,624	
青森	71,605	11,296,666		福岡	6,750	659,340	
熊本	5,405	4,201,168		長崎	94,130	8,844,714	

単位 数量 = K g , 金額 = 円

産地	数量	金額	平均 価格	産地	数量	金額	平均 価格
合計	498,240	35,138,340	71				
前年同月	563,933	112,098,492	199		グリーンボール		
	山東菜			兵庫	6,540	634,014	
				鹿児島	120	7,992	
岐阜	168	72,576		合計	6,660	642,006	96
合計	168	72,576	432	前年同月	13,400	2,148,012	160
前年同月	168	72,576	432				
					ほうれん草		
	京菜						
				岐阜	41,634	19,767,656	
岐阜	4,113	2,435,545		茨城	9,649	5,034,312	
茨城	10,220	3,468,420		群馬	36,005	18,397,530	
愛知	136	55,836		静岡	18,281	9,786,096	
合計	14,469	5,959,801	412	愛知	2,834	1,286,960	
前年同月	19,507	8,679,231	445	徳島	54	24,300	
				合計	108,457	54,296,854	501
	小松菜			前年同月	93,754	48,583,556	518
岐阜	54,185	16,386,765			ねぎ		
茨城	760	261,360					
静岡	13,328	4,320,540		岐阜	11,549	2,097,240	
愛知	9	1,058		茨城	18,510	4,741,956	
徳島	60	21,060		静岡	1,983	706,752	
合計	68,342	20,990,783	307	愛知	9,515	2,167,679	
前年同月	73,565	30,670,969	417	合計	41,557	9,713,627	234
				前年同月	39,592	20,118,335	508
	つまみ菜						
					青ねぎ		
岐阜	81	30,650					
合計	81	30,650	378	岐阜	190	50,328	
前年同月	353	121,673	345	福井	12	10,368	
				静岡	570	554,040	
	キャベツ			徳島	2,610	893,808	
				合計	3,382	1,508,544	446
岐阜	11,190	827,604		前年同月	1,316	882,608	671
静岡	9,500	821,696					
愛知	956,061	80,650,085			こねぎ		
合計	976,751	82,299,385	84				
前年同月	874,343	146,937,316	168	岐阜	8,058	4,466,176	
				静岡	12,990	7,737,228	





単位 数量 = K g , 金額 = 円

産地	数量	金額	平均 価格	産地	数量	金額	平均 価格
新潟	0	27,945		合計	890	875,448	984
長野	0	27,999		前年同月	884	1,016,928	1,150
静岡	1,850	1,427,166					
愛知	254	294,354			菜の花		
合計	2,104	1,777,464	845				
前年同月	1,618	1,931,580	1,194	岐阜	1,007	393,378	
				愛知	802	317,024	
	その他洋菜類			三重	5,950	3,543,274	
				徳島	16,672	12,240,763	
徳島	68	13,824		高知	638	801,144	
合計	68	13,824	203	合計	25,069	17,295,583	690
前年同月	18	6,696	372	前年同月	55,329	30,994,755	560
	新野菜				レッドキャベツ		
岐阜	1,490	1,079,568		愛知	6,350	569,970	
茨城	24	103,812		合計	6,350	569,970	90
神奈川	4	4,536		前年同月	5,590	1,882,656	337
静岡	40	21,600					
愛知	4,604	2,538,432			胡瓜		
三重	466	157,464					
和歌山	107	96,228		岐阜	136,962	46,290,303	
沖縄	6	13,998		群馬	750	363,096	
アメリカ	148	164,484		山梨	400	120,960	
合計	6,889	4,180,122	607	愛知	89,196	31,102,467	
前年同月	7,204	4,202,820	583	高知	44,640	15,473,376	
				熊本	5,700	2,649,240	
	青梗菜			宮崎	94,545	34,619,400	
				鹿児島	21,000	7,565,616	
岐阜	4,801	789,696		合計	393,193	138,184,458	351
静岡	30,798	9,682,361		前年同月	394,127	145,261,525	369
愛知	8,918	2,026,620					
徳島	20	8,640			南瓜		
合計	44,537	12,507,317	281				
前年同月	34,078	12,525,211	368	高知	730	410,940	
				熊本	7,556	3,722,652	
	その他葉茎菜類			宮崎	24,176	11,737,764	
				鹿児島	410	187,164	
千葉	22	29,592		沖縄	5,930	2,795,688	
静岡	806	732,024		メキシコ	180	33,264	
徳島	62	113,832		ニュージーランド	88,820	15,151,575	

単位 数量 = K g , 金額 = 円

産地	数量	金額	平均価格	産地	数量	金額	平均価格
合計	127,802	34,039,047	266				
前年同月	110,976	33,963,343	306		桃太郎トマト		
	ほっこり133			岐阜	91,536	31,393,818	
				合計	91,536	31,393,818	343
ニューシラント	4,260	659,664		前年同月	90,460	30,497,904	337
合計	4,260	659,664	155				
前年同月	2,100	464,832	221		ミニトマト		
	なす			岐阜	4,280	2,665,440	
				北海道	0	-27,216	
岐阜	110	47,088		静岡	12	13,608	
愛知	150,396	54,965,682		愛知	21,549	12,764,041	
高知	11,721	4,678,182		熊本	77,486	38,022,415	
熊本	353,646	154,078,167		宮崎	2,162	1,795,694	
合計	515,873	213,769,119	414	合計	105,489	55,233,982	524
前年同月	400,765	164,972,950	412	前年同月	62,374	41,680,344	668
	小なす				ピーマン		
高知	174	233,172		静岡	245	252,504	
合計	174	233,172	1,340	愛知	16,174	10,919,002	
前年同月	169	254,340	1,505	大阪	10	11,448	
				高知	25,892	15,769,096	
	べいなす			熊本	3,060	2,265,840	
				宮崎	55,145	39,234,360	
高知	2,014	860,004		鹿児島	80,934	50,678,092	
合計	2,014	860,004	427	韓国	2,005	2,289,546	
前年同月	1,760	781,920	444	中国	10	7,884	
				合計	183,475	121,427,772	662
	トマト			前年同月	171,500	121,756,062	710
岐阜	47,903	14,045,154			ししとうがらし		
静岡	83	91,908					
愛知	31,132	8,235,594		高知	4,923	8,589,024	
徳島	195	271,798		合計	4,923	8,589,024	1,745
長崎	27,660	14,600,952		前年同月	4,594	8,252,334	1,796
熊本	176,614	61,740,618					
宮崎	707	614,466			おくら		
合計	284,294	99,600,490	350				
前年同月	172,688	67,948,962	393	高知	515	1,316,412	

単位 数量 = K g , 金額 = 円

産地	数量	金額	平均価格	産地	数量	金額	平均価格
鹿児島	119	275,724		前年同月	21,120	22,196,565	1,051
フィリピン	1,755	1,898,035					
その他外国	234	294,840			そらまめ		
合計	2,623	3,785,011	1,443				
前年同月	1,747	3,048,195	1,745	鹿児島	19,306	13,175,427	
				合計	19,306	13,175,427	682
	その他果菜類			前年同月	16,604	12,697,002	765
熊本	348	223,992			かんしょ		
宮崎	4,005	2,734,668					
鹿児島	339	209,844		岐阜	1,635	253,260	
沖縄	3,312	1,781,384		茨城	124,775	35,511,930	
合計	8,004	4,949,888	618	徳島	42,020	11,059,588	
前年同月	5,454	4,320,021	792	熊本	37,830	11,233,512	
				合計	206,260	58,058,290	281
	いんげん			前年同月	188,645	50,948,286	270
岐阜	30	33,048			馬鈴薯		
高知	630	1,174,500					
鹿児島	11,228	15,409,008		北海道	44,580	11,601,468	
沖縄	40	52,920		鹿児島	476,220	157,699,461	
合計	11,928	16,669,476	1,398	合計	520,800	169,300,929	325
前年同月	7,461	12,466,332	1,671	前年同月	528,664	143,817,446	272
	豌豆				里芋		
岐阜	119	92,080		岐阜	9,944	2,966,129	
愛知	3,168	3,317,652		新潟	1,200	526,176	
和歌山	15,159	16,789,205		愛知	357	77,112	
徳島	257	412,236		徳島	600	222,480	
鹿児島	2,479	2,551,068		愛媛	39,413	15,176,095	
合計	21,182	23,162,241	1,093	熊本	10,290	3,447,576	
前年同月	18,783	20,914,416	1,113	宮崎	2,000	613,440	
				鹿児島	256	237,060	
	ピース			中国	750	230,850	
				合計	64,810	23,496,918	363
愛知	161	241,596		前年同月	35,989	16,602,651	461
徳島	30	33,264					
熊本	5,809	6,917,508			ながいも		
鹿児島	17,829	15,733,008					
合計	23,829	22,925,376	962	岐阜	3	810	



単位 数量 = K g , 金額 = 円

産地	数量	金額	平均価格	産地	数量	金額	平均価格
				愛知	295	2,041,429	
	しそ			兵庫	89	269,352	
				広島	0	19,440	
愛知	448	2,850,768		徳島	30	219,456	
合計	448	2,850,768	6,363	高知	40	72,576	
前年同月	465	2,896,452	6,229	沖縄	2	11,707	
				その他外国	231	435,672	
	おおば			合計	752	3,393,405	4,513
				前年同月	947	3,775,318	3,987
愛知	9,643	24,538,442					
高知	20	103,680			生しいたけ		
合計	9,663	24,642,122	2,550				
前年同月	9,195	25,563,762	2,780	岐阜	10,361	9,809,532	
				富山	180	219,996	
	みょうが			長野	1,008	873,288	
				滋賀	9,368	9,749,307	
高知	4,689	10,025,586		兵庫	45	53,460	
合計	4,689	10,025,586	2,138	徳島	1,662	1,180,332	
前年同月	6,072	11,999,921	1,976	中国	1,210	1,006,236	
				合計	23,834	22,892,151	960
	ハーブ類			前年同月	17,331	17,613,400	1,016
岐阜	14	148,824			なめこ		
茨城	1	111,213					
新潟	0	21,168		岐阜	3,368	2,125,916	
長野	14	188,892		長野	16,764	8,682,480	
愛知	158	826,848		合計	20,132	10,808,396	537
三重	18	67,257		前年同月	17,732	10,126,034	571
沖縄	12	45,360					
合計	217	1,409,562	6,496		えのきだけ		
前年同月	186	1,323,783	7,117				
				長野	70,863	22,085,761	
	その他香辛・つま物野菜			合計	70,863	22,085,761	312
				前年同月	80,173	28,310,032	353
岐阜	2	4,957					
北海道	3	19,440			しめじ茸		
秋田	3	29,484					
群馬	7	56,700		新潟	976	901,152	
神奈川	6	2,592		福井	52	67,392	
新潟	4	37,800		長野	30,163	10,590,783	
静岡	40	172,800		静岡	2,372	2,011,986	

単位 数量 = K g , 金額 = 円

産地	数量	金額	平均価格	産地	数量	金額	平均価格
三重	287	209,626		前年同月	431	2,702,845	6,271
福岡	24	23,112					
合計	33,874	13,804,051	408		カット野菜		
前年同月	28,116	14,456,565	514				
				岐阜	601	177,288	
	しめじ			千葉	2	756	
				長野	2	756	
長野	2,851	1,044,522		大阪	175	133,488	
三重	7	6,264		徳島	1,090	284,040	
合計	2,858	1,050,786	368	合計	1,870	596,328	319
前年同月	959	435,780	454	前年同月	1,042	355,431	341
	その他きのこ類				ゆず類		
岐阜	16	31,104		徳島	80	649,188	
千葉	152	324,562		高知	252	458,892	
新潟	2,996	2,897,916		合計	332	1,108,080	3,338
長野	3,532	2,187,984		前年同月	198	692,388	3,497
静岡	15,308	9,951,423					
三重	271	289,549			ぎんなん		
岡山	1,084	1,655,962					
香川	8	5,184		岐阜	105	45,403	
合計	23,367	17,343,684	742	愛知	6	5,184	
前年同月	25,101	20,774,494	828	合計	111	50,587	456
				前年同月	373	107,611	289
	わらび						
					その他野菜		
栃木	1	2,268					
高知	303	326,376		岐阜	92,023	11,749,534	
鹿児島	994	1,203,660		宮城	2	3,456	
合計	1,298	1,532,304	1,181	秋田	10	23,328	
前年同月	735	1,053,108	1,433	埼玉	80	23,501	
				新潟	16	3,888	
	その他山菜類			長野	60	12,960	
				愛知	163	417,193	
岐阜	11	2,030		中国	372	127,982	
秋田	60	464,778		その他外国	6	14,520	
山形	251	1,716,962		合計	92,732	12,376,362	133
新潟	43	178,578		前年同月	89,216	12,770,786	143
徳島	13	158,030					
合計	378	2,520,378	6,668				

単位 数量 = K g , 金額 = 円

産地	数量	金額	平均 価格	産地	数量	金額	平均 価格
				秋田	73	517,590	
	冷凍野菜			山形	251	1,716,962	
				茨城	497,468	89,922,392	
福井	594	390,744		栃木	3,209	1,544,616	
徳島	2,000	2,165,400		群馬	41,082	20,951,676	
合計	2,594	2,556,144	985	埼玉	180	58,601	
前年同月	5,112	4,430,376	867	千葉	217,831	23,204,065	
				神奈川	151,000	12,049,290	
	乾燥野菜類			新潟	5,235	4,594,623	
				富山	180	219,996	
岐阜	12	61,182		福井	658	468,504	
茨城	72	174,096		山梨	400	123,336	
静岡	20	30,240		長野	126,757	45,803,425	
愛知	511	953,379		静岡	246,157	77,903,174	
宮崎	7	37,584		愛知	2,251,919	402,611,585	
中国	3,012	2,162,538		三重	10,101	7,830,576	
合計	3,634	3,419,019	941	滋賀	9,368	9,749,307	
前年同月	4,838	4,270,524	883	京都	2	5,832	
				大阪	185	144,936	
	野菜・ビン／缶詰			兵庫	107,741	17,980,618	
				和歌山	15,266	16,885,433	
千葉	80	172,800		鳥取	351	167,832	
山口	18	28,080		岡山	1,084	1,655,962	
中国	566	334,799		広島	21	48,600	
その他外国	120	33,048		山口	18	28,080	
合計	784	568,727	725	徳島	633,198	156,035,149	
前年同月	1,576	1,127,281	715	香川	3,808	348,624	
				愛媛	39,413	15,176,095	
	漬物			高知	153,439	102,126,283	
				福岡	7,104	1,343,628	
宮崎	96	86,400		佐賀	50	97,200	
鹿児島	69	80,784		長崎	133,145	26,670,492	
合計	165	167,184	1,013	熊本	709,047	305,569,519	
前年同月	440	570,618	1,297	大分	122,746	42,220,839	
				宮崎	189,843	96,083,216	
	産地別合計			鹿児島	1,106,584	324,613,957	
				沖縄	9,302	4,701,057	
岐阜	729,489	196,890,983		アメリカ	4,148	870,264	
北海道	927,443	187,917,164		メキシコ	1,060	1,102,572	
青森	170,599	61,472,777		ニュージーランド	93,080	15,811,239	
宮城	2	3,456		韓国	2,005	2,289,546	



# 品目別・産地別取扱高表

単位 数量 = K g , 金額 = 円

産地	数量	金額	平均 価格	産地	数量	金額	平均 価格
				愛媛	40,500	11,576,304	
	中生温州みかん			合計	40,500	11,576,304	286
				前年同月	19,680	7,879,788	400
長崎	775	119,880					
合計	775	119,880	155		八朔		
前年同月	0	0	0				
				岐阜	382	41,688	
	普通温州みかん			和歌山	33,465	5,637,535	
				徳島	6,930	776,952	
静岡	73,816	42,808,014		合計	40,777	6,456,175	158
和歌山	150	8,100		前年同月	55,928	13,589,834	243
徳島	71,673	24,864,300					
佐賀	345	164,268			ぶんたん		
熊本	1,408	307,044					
合計	147,392	68,151,726	462	高知	5,844	2,135,658	
前年同月	112,295	63,638,568	567	合計	5,844	2,135,658	365
				前年同月	4,331	1,623,326	375
	ネーブルオレンジ						
					レモン		
静岡	3,019	1,326,942					
合計	3,019	1,326,942	440	静岡	100	67,500	
前年同月	6,964	3,546,180	509	三重	500	294,732	
				広島	240	77,436	
	甘夏みかん			アメリカ	10,251	5,268,780	
				合計	11,091	5,708,448	515
愛知	500	49,464		前年同月	16,627	8,006,148	482
三重	4,467	1,198,692					
和歌山	3,180	684,720			バレンシアオレンジ		
熊本	9,340	1,484,784					
鹿児島	50,470	11,750,562		アメリカ	15,001	6,808,860	
合計	67,957	15,168,222	223	オーストラリア	1,122	482,004	
前年同月	61,065	15,437,660	253	その他外国	50	42,930	
				合計	16,173	7,333,794	453
	サンフルーツ			前年同月	17,261	7,505,244	435
三重	992	277,452			グレープフルーツ		
合計	992	277,452	280				
前年同月	8,012	2,130,408	266	静岡	112	61,236	
				その他外国	3,128	1,002,510	
	伊予柑			合計	3,240	1,063,746	328
				前年同月	2,384	982,152	412

単位 数量 = K g , 金額 = 円

産地	数量	金額	平均価格	産地	数量	金額	平均価格
				青森	11,370	4,738,257	
	セミノール			合計	11,370	4,738,257	417
				前年同月	17,312	7,357,332	425
愛知	840	324,000					
三重	6,500	2,611,980			ジョナゴールド		
合計	7,340	2,935,980	400				
前年同月	9,825	4,000,482	407	青森	15,680	5,934,320	
				合計	15,680	5,934,320	378
	デコポン			前年同月	47,130	19,335,645	410
静岡	430	77,760			陸奥りんご		
愛知	20,250	3,370,680					
三重	2,880	1,263,492		青森	1,790	666,468	
和歌山	44,714	13,781,178		合計	1,790	666,468	372
徳島	10,145	2,916,648		前年同月	1,690	755,449	447
愛媛	12,832	6,965,028					
熊本	11,345	3,972,834			ふじりんご		
鹿児島	5,515	3,106,102					
合計	108,111	35,453,722	328	青森	390,566	159,940,884	
前年同月	101,687	43,976,682	432	奈良	750	311,364	
				合計	391,316	160,252,248	410
	その他中晩生柑橘			前年同月	359,090	175,782,972	490
岐阜	2	389			王林りんご		
静岡	2,000	309,852					
愛知	1,800	657,720		青森	40,870	15,935,752	
三重	2,910	1,131,408		静岡	200	82,080	
和歌山	25,218	8,564,886		合計	41,070	16,017,832	390
徳島	90	24,192		前年同月	54,420	22,639,306	416
愛媛	29,266	15,560,856					
佐賀	1,695	612,576			ぶどう		
熊本	11,319	3,227,364					
宮崎	5,700	3,856,961		オーストラリア	352	294,624	
鹿児島	2,444	1,008,288		その他外国	1,629	1,044,900	
アメリカ	2,177	962,604		合計	1,981	1,339,524	676
メキシコ	295	343,440		前年同月	2,040	1,419,120	696
合計	84,916	36,260,536	427				
前年同月	83,835	40,942,152	488		その他穀果類・しょう果類		
	りんご			アメリカ	22	37,800	
				合計	22	37,800	1,718



単位 数量 = K g , 金額 = 円

産地	数量	金額	平均価格	産地	数量	金額	平均価格
				メキシコ	66	435,518	
	キウイフルーツ			合計	66	435,518	6,599
				前年同月	74	496,938	6,715
岐阜	48	19,440					
和歌山	5,711	3,190,212			乾燥果実		
愛媛	7,252	5,363,496					
ニュージーランド	1,400	1,660,500		台湾	40	59,400	
合計	14,411	10,233,648	710	その他外国	193	343,224	
前年同月	10,654	8,133,372	763	合計	233	402,624	1,728
				前年同月	246	385,789	1,568
	その他の(亜)熱帯性果実						
					ほし柿		
宮崎	292	2,587,464					
アメリカ	2	8,424		岐阜	55	8,899	
メキシコ	2,930	1,948,072		福島	55	91,584	
その他外国	90	115,344		中国	170	183,168	
合計	3,314	4,659,304	1,406	合計	280	283,651	1,013
前年同月	3,315	3,939,624	1,188	前年同月	361	344,304	954
	ドラゴンフルーツ				果実・ビン/缶詰		
その他外国	100	69,120		青森	1,226	474,747	
合計	100	69,120	691	静岡	121	112,860	
前年同月	16	12,312	770	熊本	210	41,990	
				合計	1,557	629,597	404
	その他の果実			前年同月	1,856	691,760	373
岐阜	329	292,464			産地別合計		
静岡	31	158,564					
広島	36	129,535		岐阜	108,046	148,646,878	
愛媛	920	726,462		青森	461,502	187,690,428	
長崎	3,185	994,486		福島	55	91,584	
メキシコ	251	770,557		静岡	89,245	58,603,478	
韓国	2,040	286,200		愛知	25,598	7,857,559	
中国	2,542	1,063,206		三重	18,249	6,777,756	
フィリピン	86	47,564		奈良	750	311,364	
合計	9,420	4,469,038	474	和歌山	112,438	31,866,631	
前年同月	4,828	3,235,498	670	広島	276	206,971	
				徳島	89,446	29,703,996	
	ラズベリー			愛媛	90,770	40,192,146	
				高知	13,676	11,695,494	



# 品目別・産地別取扱高表

単位 数量 = K g , 金額 = 円

産地	数量	金額	平均 価格	産地	数量	金額	平均 価格
	まぐろ				まかじき		
岩手	46	123,390		鳥取	2,108	2,691,198	
埼玉	958	3,225,182		合計	2,108	2,691,198	1,277
千葉	306	1,008,644		前年同月	2,781	3,501,765	1,259
長野	6	26,611					
静岡	167	586,818			めかじき		
三重	173	686,686					
合計	1,656	5,657,331	3,416	岩手	194	473,256	
前年同月	2,057	6,628,760	3,223	合計	194	473,256	2,439
				前年同月	0	0	0
	めじ						
					くろかわかじき		
埼玉	317	158,437					
愛知	44	45,732		鳥取	40	51,840	
佐賀	68	30,898		合計	40	51,840	1,296
合計	429	235,067	548	前年同月	182	196,182	1,078
前年同月	26	35,802	1,377				
					かつお		
	きわだ						
				岐阜	10	9,364	
岐阜	4	11,880		埼玉	40	17,280	
岩手	121	261,003		静岡	9	9,720	
埼玉	1,006	1,940,004		愛知	1,146	1,033,186	
千葉	2,286	4,579,426		鳥取	141	198,381	
長野	472	2,012,688		宮崎	25	20,304	
静岡	195	294,030		合計	1,371	1,288,235	940
鳥取	4,554	9,204,819		前年同月	1,268	1,346,665	1,062
宮崎	1,655	3,252,528					
沖縄	66	176,850			そうだかつお		
合計	10,359	21,733,228	2,098				
前年同月	9,635	20,253,805	2,102	長崎	125	113,327	
				合計	125	113,327	907
	めばち			前年同月	64	60,469	945
埼玉	44	80,784			ぶり		
千葉	405	848,875					
東京	45	129,438		岐阜	10	21,379	
合計	494	1,059,097	2,144	愛知	2,288	2,218,452	
前年同月	756	1,765,012	2,335	京都	35	15,714	

単位 数量 = K g , 金額 = 円

産地	数量	金額	平均価格	産地	数量	金額	平均価格
鳥取	39	33,745					
徳島	334	602,977			その他ぶり		
愛媛	2,819	7,000,121					
長崎	163	75,326		愛知	5	9,526	
合計	5,688	9,967,714	1,752	佐賀	86	112,935	
前年同月	8,213	11,229,011	1,367	合計	91	122,461	1,346
				前年同月	0	0	0
	わらさ						
					まあじ		
愛知	13	12,620					
鳥取	180	149,424		岐阜	12	9,720	
合計	193	162,044	840	愛知	553	677,886	
前年同月	360	222,394	618	鳥取	87	76,140	
				広島	40	4,320	
	はまち			佐賀	924	584,280	
				長崎	1,416	965,844	
愛知	105	116,124		合計	3,032	2,318,190	765
三重	519	1,083,583		前年同月	2,290	1,704,789	744
鳥取	226	146,394					
徳島	20	14,753			その他あじ		
香川	265	165,093					
合計	1,135	1,525,947	1,344	岐阜	1	3,445	
前年同月	1,310	1,910,281	1,458	愛知	78	143,099	
				三重	244	717,160	
	わかし			合計	323	863,704	2,674
				前年同月	466	988,488	2,121
愛知	211	189,098					
京都	10	8,640			さわら		
鳥取	105	59,724					
合計	326	257,462	790	千葉	34	47,736	
前年同月	119	118,294	994	静岡	159	283,338	
				愛知	269	398,532	
	かんぱち			鳥取	36	66,053	
				佐賀	173	233,490	
岐阜	225	621,053		合計	671	1,029,149	1,534
愛知	431	789,036		前年同月	418	651,428	1,558
三重	1,735	4,291,674					
徳島	81	159,294			さごし		
香川	494	1,297,675					
合計	2,966	7,158,732	2,414	愛知	62	75,870	
前年同月	2,517	5,507,588	2,188	合計	62	75,870	1,224

単位 数量 = K g , 金額 = 円

産地	数量	金額	平均価格	産地	数量	金額	平均価格
前年同月	169	167,810	993	前年同月	7,077	6,856,336	969
	まいわし				その他いか		
愛知	724	349,312		北海道	258	49,734	
鳥取	2,277	903,398		東京	24	71,928	
広島	100	12,528		石川	171	575,166	
合計	3,101	1,265,238	408	愛知	40	83,333	
前年同月	4,753	1,629,482	343	大分	6	25,942	
				沖縄	400	1,450,980	
	するめいか			合計	899	2,257,083	2,511
				前年同月	1,507	3,131,837	2,078
青森	16	10,368					
愛知	146	214,985			まかれい		
合計	162	225,353	1,391				
前年同月	414	599,260	1,447	岐阜	33	48,169	
				福島	20	18,576	
	もんこういか			愛知	9	11,205	
				京都	40	14,040	
愛知	13	28,231		合計	102	91,990	902
和歌山	15	29,938		前年同月	41	38,804	946
大分	14	19,397					
合計	42	77,566	1,847		あかかれい		
前年同月	48	100,147	2,086				
				岐阜	166	126,014	
	やりいか			石川	69	62,100	
				福井	360	180,144	
福井	16	30,888		愛知	209	146,772	
長野	3	7,560		京都	25	20,520	
愛知	52	73,440		鳥取	2,255	1,296,324	
合計	71	111,888	1,576	合計	3,084	1,831,874	594
前年同月	336	513,324	1,528	前年同月	3,671	1,828,698	498
	ほたるいか				天然ひらめ		
岐阜	12	8,241		福島	33	148,323	
富山	2,713	3,630,259		千葉	7	22,637	
石川	332	995,652		愛知	284	673,815	
愛知	4	32,940		合計	324	844,775	2,607
兵庫	5,274	5,406,004		前年同月	394	1,100,788	2,794
合計	8,335	10,073,096	1,209				



単位 数量 = K g , 金額 = 円

産地	数量	金額	平均価格	産地	数量	金額	平均価格
	サーモン（輸入さけ）				あまえび		
岩手	578	1,889,455		石川	234	479,088	
千葉	313	711,729		長野	6	15,120	
長野	1	2,333		愛知	40	88,900	
愛知	53	108,027		兵庫	28	77,500	
京都	170	408,332		合計	308	660,608	2,145
大阪	1,404	2,786,833		前年同月	153	349,897	2,287
兵庫	185	409,042					
愛媛	141	293,820			その他えび		
合計	2,845	6,609,571	2,323				
前年同月	3,364	7,034,813	2,091	東京	23	173,984	
				石川	5	33,480	
	その他さけ			長野	18	28,188	
				愛知	1,264	1,050,732	
岐阜	8	37,325		広島	28	13,952	
合計	8	37,325	4,666	合計	1,338	1,300,336	972
前年同月	0	0	0	前年同月	1,931	5,427,415	2,811
	またら				けがに		
岐阜	840	1,227,960		愛知	0	2,000	
愛知	87	150,822		合計	0	2,000	0
鳥取	38	18,900		前年同月	0	0	0
合計	965	1,397,682	1,448				
前年同月	1,739	1,734,577	997		ずわいがに		
	すけそうたら			岐阜	18	21,060	
				北海道	72	136,998	
宮城	270	60,696		千葉	15	74,520	
合計	270	60,696	225	長野	2	16,524	
前年同月	70	19,440	278	兵庫	105	69,498	
				鳥取	11	34,668	
	くるまえび			合計	223	353,268	1,584
				前年同月	650	725,080	1,116
千葉	100	881,280					
愛知	14	142,020			かに身		
合計	114	1,023,300	8,976				
前年同月	97	863,784	8,905	岐阜	9	36,828	
				北海道	15	119,880	



単位 数量 = K g , 金額 = 円

産 地	数 量	金 額	平均 価 格	産 地	数 量	金 額	平均 価 格
愛 知	43	55,836		合 計	1	3,132	3,132
合 計	43	55,836	1,299	前年同月	125	51,354	411
前年同月	55	163,857	2,979				
					かます		
	ほうぼう						
				愛 知	19	20,736	
愛 知	9	10,184		大 分	72	128,520	
合 計	9	10,184	1,132	合 計	91	149,256	1,640
前年同月	16	10,368	648	前年同月	117	173,977	1,487
	こ ち				いさき		
愛 知	28	60,322		岐 阜	9	9,720	
合 計	28	60,322	2,154	愛 知	119	151,655	
前年同月	2	3,920	1,960	鳥 取	62	63,936	
				愛 媛	75	74,002	
	あんこう			佐 賀	5	4,234	
				合 計	270	303,547	1,124
岐 阜	13	22,464		前年同月	40	56,629	1,416
愛 知	9	6,339					
鳥 取	60	33,826			すずき		
合 計	82	62,629	764				
前年同月	114	74,159	651	福 島	25	27,054	
				愛 知	148	176,164	
	あいなめ			愛 媛	68	61,230	
				合 計	241	264,448	1,097
青 森	40	91,260		前年同月	207	229,131	1,107
愛 知	105	247,302					
合 計	145	338,562	2,335		せいご		
前年同月	29	62,397	2,152				
				鳥 取	39	15,660	
	む つ			合 計	39	15,660	402
				前年同月	65	35,424	545
愛 知	28	54,237					
大 阪	5	24,300			しらうお		
合 計	33	78,537	2,380				
前年同月	20	101,520	5,076	愛 知	5	22,842	
				合 計	5	22,842	4,568
	き す			前年同月	3	14,094	4,698
愛 知	1	3,132					

単位 数量 = K g , 金額 = 円

産 地	数 量	金 額	平均 価 格	産 地	数 量	金 額	平均 価 格
				前年同月	29	58,719	2,025
	かわはぎ						
					た こ		
愛 知	29	44,971					
合 計	29	44,971	1,551	北 海 道	199	717,120	
前年同月	69	106,527	1,544	愛 知	5	19,634	
				山 口	8	14,256	
	ほっけ			合 計	212	751,010	3,543
				前年同月	308	1,111,655	3,609
愛 知	216	58,164					
合 計	216	58,164	269		なまこ		
前年同月	0	0	0				
				京 都	35	53,244	
	は た			合 計	35	53,244	1,521
				前年同月	28	40,964	1,463
愛 知	17	46,796					
鳥 取	5	5,400			う に		
合 計	22	52,196	2,373				
前年同月	35	106,110	3,032	岐 阜	69	1,464,696	
				合 計	69	1,464,696	21,227
	ぐ ち			前年同月	205	1,897,528	9,256
愛 知	7	8,349			の り		
合 計	7	8,349	1,193				
前年同月	50	26,433	529	岐 阜	672	52,356	
				静 岡	124	90,396	
	あなご			愛 知	6	6,156	
				三 重	139	581,815	
宮 城	36	14,385		山 口	100	8,748	
千 葉	132	258,552		熊 本	40	25,920	
愛 知	54	162,888		合 計	1,081	765,391	708
三 重	30	136,080		前年同月	694	658,737	949
兵 庫	80	30,240					
大 分	80	147,420			わかめ		
合 計	412	749,565	1,819				
前年同月	501	772,805	1,543	岐 阜	17	21,151	
				岩 手	93	51,051	
	たちうお			愛 知	48	19,818	
				大 阪	349	581,688	
宮 崎	45	175,142		兵 庫	60	14,256	
合 計	45	175,142	3,892	鳥 取	30	9,396	

単位 数量 = K g , 金額 = 円

産地	数量	金額	平均価格	産地	数量	金額	平均価格
広島	31	50,804					
山口	3,598	1,197,439			しらこ		
合計	4,226	1,945,603	460				
前年同月	4,791	2,075,317	433	岐阜	27	95,040	
				埼玉	18	49,788	
	こんぶ			愛知	1	9,504	
				山口	46	210,600	
岩手	10	10,800		合計	92	364,932	3,967
新潟	102	18,207		前年同月	266	943,866	3,548
長野	1,680	453,476					
三重	952	664,848			その他魚卵		
兵庫	80	18,145					
合計	2,824	1,165,476	413	北海道	739	288,360	
前年同月	2,717	1,313,062	483	愛知	2	4,104	
				兵庫	8	16,416	
	その他鮮魚			合計	749	308,880	412
				前年同月	1,747	408,313	234
岐阜	31	112,072					
岩手	243	243,864			あさり		
宮城	7	24,948					
福島	99	91,173		岐阜	300	453,438	
埼玉	213	585,220		北海道	130	182,520	
東京	12	23,328		愛知	1,012	1,208,931	
新潟	36	68,554		合計	1,442	1,844,889	1,279
長野	53	103,533		前年同月	1,429	1,674,945	1,172
静岡	15	40,932					
愛知	1,142	1,267,563			はまぐり		
三重	155	115,520					
滋賀	28	24,192		青森	1	0	
京都	10	2,160		埼玉	392	774,954	
大阪	154	92,880		千葉	10	9,180	
鳥取	50	15,444		愛知	56	109,350	
岡山	1	25,920		三重	774	1,010,534	
山口	281	141,080		合計	1,233	1,904,018	1,544
高知	4	17,280		前年同月	1,550	2,264,015	1,461
佐賀	438	448,141					
熊本	56	86,769			あかかい		
大分	10	6,480					
合計	3,038	3,537,053	1,164	埼玉	305	489,564	
前年同月	3,276	3,169,439	967	静岡	28	44,928	
				愛知	77	169,938	

単位 数量 = K g , 金額 = 円

産地	数量	金額	平均価格	産地	数量	金額	平均価格
合計	410	704,430	1,718	前年同月	145	263,790	1,819
前年同月	494	745,038	1,508				
					その他殻付貝		
	ほたてかい						
				岐阜	31	97,308	
岐阜	319	748,742		福島	9	5,076	
北海道	12	33,696		埼玉	50	51,300	
愛知	24	41,472		長野	22	95,148	
合計	355	823,910	2,321	愛知	104	220,682	
前年同月	245	819,018	3,343	三重	30	59,130	
				鳥取	15	18,900	
	セルカキ			鹿児島	20	17,010	
				合計	281	564,554	2,009
岐阜	87	105,624		前年同月	168	223,938	1,333
宮城	96	131,976					
愛知	137	208,278			むきあかかい		
合計	320	445,878	1,393				
前年同月	1,524	978,318	642	千葉	17	35,586	
				愛知	8	18,900	
	しじみ			合計	25	54,486	2,179
				前年同月	15	46,926	3,128
三重	90	82,620					
島根	833	791,370			むきほたてかい		
合計	923	873,990	947				
前年同月	963	911,574	947	北海道	28	171,828	
				愛知	273	463,752	
	あわび			合計	301	635,580	2,112
				前年同月	358	773,928	2,162
千葉	2	5,530					
静岡	42	192,780			むきかき		
愛知	216	739,919					
福岡	6	18,144		北海道	100	11,880	
合計	266	956,373	3,595	愛知	26	21,060	
前年同月	271	1,150,769	4,246	兵庫	65	174,420	
				岡山	2,496	1,351,236	
	さざえ			広島	2,852	4,761,990	
				合計	5,539	6,320,586	1,141
愛知	106	153,236		前年同月	9,988	8,823,595	883
山口	20	34,560					
長崎	30	64,800			とりかい		
合計	156	252,596	1,619				

単位 数量 = K g , 金額 = 円

産地	数量	金額	平均価格	産地	数量	金額	平均価格
長崎	15	86,400		静岡	379	1,585,764	
合計	15	86,400	5,760	愛知	3,959	15,550,978	
前年同月	20	183,600	9,180	合計	4,503	17,796,757	3,952
				前年同月	3,989	21,853,970	5,479
	その他むき貝						
					あまご		
愛知	5	14,666					
合計	5	14,666	2,933	新潟	2	2,495	
前年同月	0	0	0	長野	3,008	1,239,787	
				合計	3,010	1,242,282	413
	こい			前年同月	1,576	1,145,566	727
長野	6	6,177			その他淡水魚		
合計	6	6,177	1,030				
前年同月	0	0	0	北海道	3	8,748	
				宮城	348	387,441	
	ふな			福島	57	119,880	
				愛知	480	2,857,975	
岐阜	36	20,088		滋賀	23	59,616	
合計	36	20,088	558	合計	911	3,433,660	3,769
前年同月	24	11,858	494	前年同月	921	4,007,637	4,351
	養殖あゆ				産地別合計		
岐阜	50	105,300		岐阜	3,306	5,889,616	
愛知	270	557,820		北海道	1,616	1,733,724	
徳島	60	107,352		青森	77	164,268	
合計	380	770,472	2,028	岩手	1,285	3,052,819	
前年同月	789	833,544	1,056	宮城	757	619,446	
				福島	260	443,897	
	にじます			埼玉	3,343	7,372,513	
				千葉	3,627	8,483,695	
新潟	98	183,082		東京	104	398,678	
静岡	236	331,344		新潟	238	272,338	
愛知	5	1,650		富山	2,733	3,637,819	
合計	339	516,076	1,522	石川	843	2,160,606	
前年同月	354	500,348	1,413	福井	376	211,032	
				長野	5,523	4,787,962	
	うなぎ			静岡	1,354	3,460,050	
				愛知	19,693	37,633,324	
長野	165	660,015		三重	14,447	21,781,610	



# 品目別・産地別取扱高表

単位 数量 = K g , 金額 = 円

産地	数量	金額	平均 価格	産地	数量	金額	平均 価格
				前年同月	318	611,118	1,922
	冷まぐろ						
					冷めかじき		
埼玉	134	354,780					
千葉	147	773,172		岐阜	2	5,387	
東京	115	304,074		千葉	10	17,280	
静岡	1,841	1,865,914		静岡	691	976,342	
愛知	20	34,560		合計	703	999,009	1,421
三重	847	423,900		前年同月	486	701,351	1,443
合計	3,104	3,756,400	1,210				
前年同月	3,280	3,643,050	1,111		冷くろかわかじき		
	冷きわだ			長野	4	5,197	
				静岡	352	513,226	
千葉	20	36,180		愛知	40	77,760	
静岡	1,896	3,703,798		合計	396	596,183	1,506
合計	1,916	3,739,978	1,952	前年同月	193	346,432	1,795
前年同月	2,167	3,895,390	1,798				
					冷するめいか		
	冷めばち						
				青森	14	22,140	
千葉	13	42,552		埼玉	2,371	3,013,956	
東京	345	673,461		東京	1,959	2,143,530	
長野	18	31,185		石川	8	23,760	
静岡	1,825	3,979,526		愛知	156	275,192	
合計	2,201	4,726,724	2,148	三重	1,685	2,299,644	
前年同月	2,576	4,937,290	1,917	合計	6,193	7,778,222	1,256
				前年同月	4,537	5,524,671	1,218
	その他冷まぐろ						
					冷もんこういか		
千葉	59	255,960					
静岡	35	64,260		茨城	50	178,200	
愛知	1	2,916		東京	45	257,580	
合計	95	323,136	3,401	愛知	212	1,106,784	
前年同月	121	316,408	2,615	大阪	784	1,435,462	
				徳島	140	686,340	
	冷まかじき			合計	1,231	3,664,366	2,977
				前年同月	1,752	3,098,854	1,769
長野	4	8,986					
鳥取	246	506,131			その他冷いか		
合計	250	515,117	2,060				

単位 数量 = K g , 金額 = 円

産地	数量	金額	平均価格	産地	数量	金額	平均価格
埼玉	2,266	2,598,480		大阪	1,500	1,524,204	
千葉	665	718,092		兵庫	790	982,692	
東京	530	958,500		佐賀	66	145,152	
神奈川	85	300,888		合計	4,300	4,114,812	957
石川	57	91,530		前年同月	3,400	3,838,494	1,129
愛知	279	390,787					
大阪	1,669	2,587,448			冷ぎんさけ		
兵庫	273	319,014					
徳島	41	123,120		岐阜	11	33,009	
合計	5,865	8,087,859	1,379	千葉	500	934,200	
前年同月	3,760	4,638,964	1,234	東京	50	129,600	
				長野	40	9,072	
	冷かれい			愛知	3,296	5,224,900	
				三重	90	104,220	
岐阜	2	2,786		大阪	7,328	12,801,193	
岩手	285	584,550		兵庫	2,533	4,312,656	
千葉	639	565,218		合計	13,848	23,548,850	1,701
福井	160	223,992		前年同月	11,539	20,417,501	1,769
愛知	2,270	3,575,070					
三重	1,190	1,101,276			冷ます		
合計	4,546	6,052,892	1,331				
前年同月	5,884	5,174,605	879	千葉	110	176,904	
				大阪	10	16,200	
	その他冷たい			合計	120	193,104	1,609
				前年同月	262	278,100	1,061
千葉	180	334,800					
合計	180	334,800	1,860		冷えび		
前年同月	130	258,660	1,990				
				岐阜	1,187	894,668	
	冷べにさけ			茨城	132	185,328	
				東京	7,659	15,799,918	
愛知	160	307,584		石川	5	33,480	
大阪	561	943,488		愛知	5,250	9,425,493	
合計	721	1,251,072	1,735	大阪	1,164	2,998,003	
前年同月	1,304	2,240,784	1,718	兵庫	3,975	8,196,680	
				合計	19,372	37,533,570	1,938
	冷しろさけ			前年同月	19,139	34,853,677	1,821
千葉	290	416,766			冷たらばがに		
長野	120	27,216					
愛知	1,534	1,018,782		東京	156	891,756	

単位 数量 = K g , 金額 = 円

産地	数量	金額	平均価格	産地	数量	金額	平均価格
合計	156	891,756	5,716	千葉	4	3,456	
前年同月	57	351,162	6,161	愛知	290	261,144	
				兵庫	37	35,642	
	冷ずわいがに			香川	141	66,495	
				合計	472	366,737	777
岩手	1,522	5,558,328		前年同月	389	498,249	1,281
埼玉	26	19,656					
千葉	18	116,100			冷さわら		
東京	483	1,950,451					
愛知	396	1,247,724		岐阜	5	5,897	
大阪	96	756,864		東京	648	758,808	
兵庫	34	159,975		長野	96	326,344	
鳥取	230	1,018,008		愛知	2,851	2,724,555	
合計	2,805	10,827,106	3,860	三重	1,850	2,897,100	
前年同月	4,409	12,589,909	2,856	大阪	110	118,800	
				合計	5,560	6,831,504	1,229
	その他冷かに			前年同月	6,048	8,020,120	1,326
千葉	12	12,960			冷またら		
東京	288	317,196					
愛知	326	287,865		長野	60	7,387	
大阪	14	32,832		愛知	755	702,972	
鳥取	1,502	260,997		三重	120	164,592	
合計	2,142	911,850	426	大阪	256	55,296	
前年同月	2,086	940,453	451	兵庫	6	5,767	
				合計	1,197	936,014	782
	冷かつお			前年同月	980	858,072	876
静岡	1,191	1,196,562			冷すけそうたら		
合計	1,191	1,196,562	1,005				
前年同月	1,659	1,238,394	746	東京	175	198,180	
				愛知	20	29,700	
	冷ぶり			合計	195	227,880	1,169
				前年同月	133	116,547	876
東京	320	345,600					
愛知	393	384,642			冷さば		
合計	713	730,242	1,024				
前年同月	890	745,308	837	岐阜	1,241	144,536	
				千葉	4,208	6,309,215	
	冷あじ			東京	325	529,200	
				長野	240	40,953	

単位 数量 = K g , 金額 = 円

産地	数量	金額	平均価格	産地	数量	金額	平均価格
愛知	1,516	2,339,064					
兵庫	74	95,256			冷メルルーサ		
合計	7,604	9,458,224	1,244				
前年同月	7,533	8,455,341	1,122	千葉	17	20,866	
				愛知	600	565,542	
	冷さんま			合計	617	586,408	950
				前年同月	1,206	1,202,405	997
大阪	20	30,240					
合計	20	30,240	1,512		冷すりみ		
前年同月	0	0	0				
				岐阜	1,740	1,436,130	
	冷きす			合計	1,740	1,436,130	825
				前年同月	975	788,292	809
岐阜	1	1,102					
東京	230	233,280			その他冷凍魚		
愛知	5	11,880					
三重	360	371,952		岐阜	502	4,950,900	
山口	110	119,772		岩手	789	2,813,346	
合計	706	737,986	1,045	福島	198	399,259	
前年同月	600	624,456	1,041	千葉	2,602	1,962,009	
				東京	1,173	1,136,402	
	冷たこ			長野	569	72,511	
				静岡	294	406,264	
埼玉	150	218,700		愛知	9,757	8,996,618	
千葉	30	27,864		三重	23	37,966	
東京	878	1,165,104		滋賀	63	47,628	
愛知	22	52,769		大阪	230	214,704	
大阪	90	152,820		兵庫	746	641,774	
合計	1,170	1,617,257	1,382	奈良	20	12,528	
前年同月	1,011	1,362,906	1,348	鳥取	984	318,600	
				山口	77	46,050	
	冷あかうお			香川	882	414,709	
				福岡	612	1,188,648	
埼玉	680	701,136		合計	19,521	23,659,916	1,212
東京	254	261,770		前年同月	39,246	17,910,009	456
長野	60	6,998					
愛知	790	779,868			冷むきかき		
大阪	1,235	1,257,120					
合計	3,019	3,006,892	996	東京	332	673,985	
前年同月	2,705	2,330,337	861	愛知	80	165,132	
				広島	170	375,840	



# 品目別・産地別取扱高表

単位 数量 = K g , 金額 = 円

産地	数量	金額	平均価格	産地	数量	金額	平均価格
				兵庫	14	34,298	
	干こんぶ			広島	20	5,832	
				山口	831	331,016	
東京	5,028	906,577		香川	162	18,144	
新潟	90	16,035		合計	2,797	1,618,414	579
愛知	4	21,168		前年同月	1,787	1,667,885	933
岡山	10	14,040					
広島	14	35,640			塩しろさけ		
福岡	72	13,220					
合計	5,218	1,006,680	193	北海道	414	229,554	
前年同月	5,825	1,168,969	201	東京	125	124,740	
				合計	539	354,294	657
	干わかめ			前年同月	704	604,519	859
岐阜	6,182	934,211			塩ぎんさけ		
宮城	40	42,984					
千葉	10	21,600		千葉	1,188	1,778,544	
静岡	12	11,664		東京	12,050	17,601,022	
愛知	111	62,856		愛知	1,534	2,316,179	
合計	6,355	1,073,315	169	合計	14,772	21,695,745	1,469
前年同月	7,992	1,086,969	136	前年同月	12,208	17,812,163	1,459
	もずく				塩べにさけ		
石川	36	25,272		北海道	64	85,536	
愛知	3,073	252,201		福島	8	19,872	
山口	10,548	1,427,991		島根	20	26,438	
合計	13,657	1,705,464	125	合計	92	131,846	1,433
前年同月	12,720	1,605,858	126	前年同月	332	443,925	1,337
	その他海藻				塩あきさけ		
岐阜	2	1,944		千葉	10	11,664	
岩手	293	202,337		大阪	192	217,728	
宮城	45	38,880		合計	202	229,392	1,136
千葉	55	284,257		前年同月	518	606,636	1,171
東京	34	181,008					
長野	52	34,200			塩ます		
静岡	132	87,091					
愛知	83	49,784		北海道	1,309	1,633,608	
三重	1,074	349,623		愛知	85	132,570	

単位 数量 = K g , 金額 = 円

産地	数量	金額	平均価格	産地	数量	金額	平均価格
大阪	24	83,916					
合計	1,418	1,850,094	1,305		すじこ		
前年同月	727	1,099,421	1,512				
				東京	30	129,600	
	塩さば			合計	30	129,600	4,320
				前年同月	34	115,020	3,383
北海道	466	647,698					
茨城	32	11,060			いくら		
千葉	1,856	2,375,331					
東京	515	545,076		岐阜	3	38,232	
静岡	540	171,072		東京	127	659,556	
愛知	32	2,376		愛知	164	753,408	
大阪	766	914,004		合計	294	1,451,196	4,936
福岡	8	68,904		前年同月	165	1,716,444	10,403
合計	4,215	4,735,521	1,123				
前年同月	6,876	6,554,787	953		塩かずのこ		
	塩さんま			岐阜	22	125,820	
				北海道	257	64,800	
岐阜	151	186,516		東京	69	299,862	
愛知	338	484,380		長野	1	3,942	
合計	489	670,896	1,372	合計	349	494,424	1,417
前年同月	155	123,660	798	前年同月	346	679,428	1,964
	塩にしん				その他塩蔵品		
岐阜	30	34,020		北海道	12	21,384	
合計	30	34,020	1,134	青森	246	46,786	
前年同月	30	31,860	1,062	宮城	1,421	1,026,644	
				茨城	1,425	511,445	
	塩すけそうこ			千葉	35	32,400	
				東京	108	215,136	
岐阜	874	855,900		新潟	967	175,206	
北海道	30	81,000		富山	30	3,240	
東京	202	452,628		石川	70	18,144	
愛知	443	319,712		長野	50	17,820	
山口	4	3,758		静岡	376	382,860	
福岡	3,864	1,001,916		愛知	1,510	665,409	
佐賀	1,429	1,225,305		鳥取	330	44,064	
合計	6,846	3,940,219	576	広島	7	0	
前年同月	6,271	3,695,349	589	福岡	67	195,156	

単位 数量 = K g , 金額 = 円

産地	数量	金額	平均価格	産地	数量	金額	平均価格
合計	6,654	3,355,694	504				
前年同月	7,518	3,129,160	416		丸干いわし		
	開干あじ			千葉	318	88,215	
				愛知	72	20,604	
福島	42	46,440		島根	2,633	468,116	
茨城	576	194,920		広島	60	12,636	
埼玉	40	30,240		大分	225	226,130	
千葉	8	10,498		合計	3,308	815,701	247
静岡	3,912	1,935,467		前年同月	3,091	781,765	253
愛知	12	12,312					
島根	490	167,313			丸干さんま		
合計	5,080	2,397,190	472				
前年同月	4,079	1,579,588	387	三重	100	25,920	
				合計	100	25,920	259
	開干いわし			前年同月	0	0	0
愛知	4	3,672			ししゃも		
大阪	36	33,048					
福岡	65	14,850		北海道	200	36,720	
合計	105	51,570	491	茨城	2,160	408,240	
前年同月	8	7,776	972	愛知	1,600	31,104	
				三重	5,445	867,478	
	開干さば			大阪	120	128,390	
				山口	144	34,214	
岐阜	8	4,147		合計	9,669	1,506,146	156
埼玉	92	96,419		前年同月	13,422	2,285,555	170
静岡	25	12,960					
合計	125	113,526	908		その他丸干		
前年同月	538	162,154	301				
				大分	91	103,224	
	その他開干			合計	91	103,224	1,134
				前年同月	67	76,008	1,134
岐阜	8	4,147					
福島	48	57,024			その他塩干品		
茨城	2,155	859,787					
埼玉	773	666,257		岐阜	3,395	787,228	
静岡	235	90,882		北海道	138	38,458	
兵庫	15	15,120		青森	25	8,910	
合計	3,234	1,693,217	524	宮城	826	81,103	
前年同月	3,801	1,809,327	476	茨城	284	80,957	

単位 数量 = K g , 金額 = 円

産地	数量	金額	平均 価格	産地	数量	金額	平均 価格
東京	30	34,749					
新潟	585	121,762			干かれい		
石川	660	37,578					
長野	321	124,956		兵庫	42	38,038	
静岡	84	57,888		鳥取	12	18,144	
愛知	17,980	1,198,472		島根	144	162,000	
大阪	7,500	1,377,000		合計	198	218,182	1,102
兵庫	2,197	823,960		前年同月	167	171,450	1,027
鳥取	96	19,180					
島根	370	77,111			干するめ		
広島	731	124,910					
山口	200	17,928		千葉	20	122,040	
福岡	794	346,028		愛知	36	212,652	
佐賀	12	33,966		合計	56	334,692	5,977
合計	36,228	5,392,144	149	前年同月	76	452,952	5,960
前年同月	32,297	5,839,090	181				
					身欠にしん		
	かえり煮干						
				岐阜	33	38,124	
大阪	19	27,216		福井	32	3,456	
合計	19	27,216	1,432	合計	65	41,580	640
前年同月	0	0	0	前年同月	379	286,968	757
	しらす干				その他素干品		
岐阜	84	330,966		東京	10	2,268	
千葉	12	24,624		長野	1	1,566	
愛知	650	1,519,443		静岡	320	37,584	
三重	455	265,194		愛知	2	5,616	
和歌山	5,355	1,184,058		三重	5	0	
広島	8	20,563		兵庫	162	317,663	
佐賀	12	16,200		山口	18	29,430	
合計	6,576	3,361,048	511	香川	8	22,464	
前年同月	9,587	4,266,712	445	合計	526	416,591	792
				前年同月	621	464,704	748
	こうなご						
					かまぼこ		
茨城	90	19,440					
合計	90	19,440	216	岐阜	65	81,949	
前年同月	210	40,824	194	東京	1,076	950,872	
				新潟	364	495,850	

単位 数量 = K g , 金額 = 円

産地	数量	金額	平均価格	産地	数量	金額	平均価格
長野	191	138,532		愛知	4,112	2,687,543	
静岡	335	301,387		三重	39	53,460	
愛知	1,255	1,147,287		兵庫	1,435	1,380,314	
三重	60	11,664		島根	120	7,776	
大阪	75	107,741		岡山	196	210,365	
兵庫	202	265,364		山口	394	153,673	
岡山	1	907		長崎	40	120,096	
長崎	165	365,666		合計	8,431	7,077,402	839
合計	3,789	3,867,219	1,021	前年同月	9,776	7,135,771	730
前年同月	4,758	4,474,070	940				
					ハム・ソーセージ		
	ちくわ						
				岐阜	445	661,740	
北海道	170	91,800		埼玉	238	131,690	
新潟	71	102,726		千葉	53	48,248	
長野	5	8,640		長野	248	441,139	
愛知	10,383	4,532,927		静岡	139	146,636	
三重	358	164,610		愛知	1,281	1,256,134	
兵庫	136	82,868		大阪	24	45,360	
岡山	4	2,333		島根	2	1,080	
山口	124	18,117		合計	2,430	2,732,027	1,124
合計	11,251	5,004,021	445	前年同月	4,664	3,900,634	836
前年同月	14,196	5,706,704	402				
					その他練製品		
	なると						
				新潟	2	2,420	
長野	8	6,081		愛知	371	189,062	
愛知	14	8,565		大阪	15	9,936	
合計	22	14,646	666	愛媛	28	68,256	
前年同月	18	11,049	614	合計	416	269,674	648
				前年同月	439	321,271	732
	はんぺん						
					むしいか		
岐阜	1,281	1,625,882					
北海道	120	64,800		岐阜	2	2,722	
岩手	1	823		茨城	252	473,210	
宮城	139	116,694		合計	254	475,932	1,874
茨城	51	64,347		前年同月	207	353,333	1,707
新潟	360	468,197					
長野	106	77,942			むしたこ		
静岡	37	45,490					

単位 数量 = K g , 金額 = 円

産地	数量	金額	平均価格	産地	数量	金額	平均価格
岐阜	400	950,400		愛知	192	66,010	
北海道	5	10,800		島根	300	74,520	
宮城	100	319,680		合計	492	140,530	286
福島	78	59,670		前年同月	401	93,820	234
茨城	503	1,880,595					
長野	73	751,086			いわしみりん		
大阪	365	958,284					
合計	1,524	4,930,515	3,235	茨城	270	21,384	
前年同月	1,743	5,632,228	3,231	愛媛	62	185,274	
				合計	332	206,658	622
	なまり			前年同月	359	275,778	768
静岡	124	68,472			その他みりん干品		
合計	124	68,472	552				
前年同月	24	41,472	1,728	宮城	456	131,778	
				茨城	5,250	340,200	
	ちりめんかまあげ			富山	240	58,968	
				静岡	302	343,352	
愛知	219	474,336		愛知	12	3,370	
三重	220	588,330		兵庫	40	864	
大阪	178	574,063		山口	45	95,904	
合計	617	1,636,729	2,653	合計	6,345	974,436	154
前年同月	505	938,529	1,858	前年同月	1,212	562,850	464
	かつおぶし				味付だこ		
静岡	2	10,368		福島	48	12,701	
合計	2	10,368	5,184	合計	48	12,701	265
前年同月	20	92,880	4,644	前年同月	56	37,757	674
	その他湯煮品				酢だこ		
茨城	8	4,320		福島	51	19,181	
東京	560	1,149,093		合計	51	19,181	376
愛知	53	123,768		前年同月	67	35,165	525
岡山	25	13,716					
合計	646	1,290,897	1,998		つくだ煮		
前年同月	837	1,681,034	2,008				
				岐阜	108	24,497	
	あじみりん			茨城	3,020	671,760	
				千葉	20	35,640	

単位 数量 = K g , 金額 = 円

産地	数量	金額	平均 価格	産地	数量	金額	平均 価格
三重	483	125,710		前年同月	48	113,076	2,356
広島	145	321,668					
香川	288	23,587			塩から		
合計	4,064	1,202,862	296				
前年同月	5,847	1,534,641	262	岐阜	163	184,599	
				北海道	334	131,634	
	魚漬物			青森	10	15,336	
				岩手	66	65,582	
岐阜	273	98,810		宮城	950	255,474	
北海道	376	162,827		神奈川	6	324	
青森	2,002	551,902		兵庫	269	218,115	
岩手	267	211,724		合計	1,798	871,064	484
宮城	1,688	436,486		前年同月	2,908	1,061,515	365
秋田	26	41,256					
千葉	49	104,192			こぶまき		
東京	473	409,536					
神奈川	838	775,226		富山	1,281	401,112	
新潟	562	505,699		石川	21	47,142	
富山	27	37,422		合計	1,302	448,254	344
石川	32	28,814		前年同月	1,697	762,901	450
長野	912	400,936					
静岡	684	552,232			味付かずのこ		
愛知	1,492	804,193					
三重	1,160	301,287		岐阜	17	53,568	
大阪	172	147,239		千葉	48	6,143	
兵庫	106	167,833		新潟	1,896	944,731	
鳥取	12	16,848		合計	1,961	1,004,442	512
岡山	16	32,970		前年同月	2,359	971,680	412
広島	974	226,390					
山口	61	61,563			その他調味加工品		
徳島	1,101	340,092					
愛媛	114	24,559		岐阜	2,818	614,616	
福岡	376	123,684		北海道	738	722,131	
佐賀	39	58,969		青森	864	372,535	
合計	13,832	6,622,689	479	宮城	126	19,177	
前年同月	16,549	7,754,764	469	東京	479	769,092	
				神奈川	655	552,524	
	さきいか			新潟	378	71,267	
				愛知	108	66,743	
兵庫	88	256,824		広島	255	81,243	
合計	88	256,824	2,918	合計	6,421	3,269,328	509

単位 数量 = K g , 金額 = 円

産地	数量	金額	平均価格	産地	数量	金額	平均価格
前年同月	7,276	3,075,087	423	兵庫	156	492,480	
				島根	50	59,615	
	その他焼魚			山口	32	7,258	
				香川	918	217,019	
北海道	50	0		合計	7,784	4,456,217	572
宮城	70	154,246		前年同月	12,227	5,167,943	423
秋田	12	17,496					
茨城	288	95,732		たら製品			
千葉	370	475,740					
愛知	2,313	2,485,185		千葉	30	67,134	
三重	1,227	478,148		石川	12	51,967	
大阪	18	59,877		長野	22	50,156	
和歌山	36	19,246		愛知	12	41,472	
広島	12	1,296		山口	58	111,477	
長崎	465	358,268		佐賀	2,607	3,221,102	
合計	4,861	4,145,234	853	合計	2,741	3,543,308	1,293
前年同月	3,837	2,329,442	607	前年同月	1,515	3,043,355	2,009
	くじら製品			魚切身			
兵庫	11	30,780		岐阜	101	126,360	
合計	11	30,780	2,798	北海道	82	23,998	
前年同月	121	61,776	511	岩手	120	147,582	
				宮城	2,766	670,118	
	いか製品			千葉	428	138,370	
				東京	4	7,257	
岐阜	794	225,491		静岡	359	128,261	
北海道	923	537,237		愛知	1,352	525,284	
青森	336	221,346		三重	60	35,640	
岩手	115	115,157		大阪	150	113,400	
宮城	1,882	414,830		島根	10	12,960	
福島	319	249,696		広島	385	193,105	
茨城	492	706,833		山口	10	30,240	
千葉	2	5,780		合計	5,827	2,152,575	369
神奈川	702	185,001		前年同月	3,854	1,637,456	425
新潟	522	95,166					
富山	9	13,608		冷凍食品			
石川	14	44,518					
愛知	121	78,386		岐阜	557	230,634	
三重	30	53,136		千葉	99	144,342	
大阪	367	733,660		東京	911	1,069,457	

単位 数量 = K g , 金額 = 円

産地	数量	金額	平均 価格	産地	数量	金額	平均 価格
神奈川	68	145,370		長野	10,495	7,543,331	
静岡	66	81,864		静岡	1,248	1,395,472	
愛知	5,235	856,724		愛知	18,376	11,593,653	
三重	770	492,858		三重	5,575	2,578,605	
兵庫	3,048	1,614,708		京都	67	44,982	
鳥取	96	20,478		大阪	4,484	3,175,554	
島根	72	21,837		兵庫	586	442,667	
広島	385	664,848		鳥取	834	2,792,556	
山口	18	22,418		島根	86	108,172	
香川	1,556	159,794		岡山	304	400,019	
合計	12,881	5,525,332	429	広島	335	78,815	
前年同月	20,607	6,467,120	314	山口	8	9,028	
				香川	224	87,582	
	冷えび製品			愛媛	6	19,440	
				合計	71,411	48,484,061	679
岐阜	560	133,056		前年同月	86,640	52,572,417	607
東京	160	31,968					
長野	48	48,730			産地別合計		
三重	826	457,088					
合計	1,594	670,842	421	岐阜	33,662	18,116,630	
前年同月	5,259	1,115,357	212	北海道	5,745	4,684,695	
				青森	3,483	1,216,815	
	その他加工品			岩手	996	855,732	
				宮城	10,526	3,723,215	
岐阜	15,286	9,761,051		秋田	252	108,200	
北海道	57	100,710		福島	694	681,340	
岩手	134	112,527		茨城	22,515	9,427,955	
宮城	17	15,121		栃木	181	84,887	
秋田	214	49,448		群馬	1,260	501,251	
福島	100	216,756		埼玉	1,878	1,436,782	
茨城	5,659	3,083,725		千葉	4,796	6,051,996	
栃木	181	84,887		東京	22,102	25,681,992	
群馬	1,260	501,251		神奈川	2,442	1,840,978	
埼玉	735	512,176		新潟	7,057	3,926,716	
千葉	185	277,234		富山	1,826	805,377	
東京	111	142,495		石川	1,272	559,121	
神奈川	173	182,533		福井	2,777	1,653,357	
新潟	1,260	927,657		長野	12,533	9,649,057	
富山	239	291,027		静岡	8,932	5,861,002	
石川	427	305,686		愛知	74,634	35,004,560	
福井	2,745	1,649,901		三重	17,887	6,848,751	

