
第 1 市 の 概 要

- 1 沿革及び位置
- 2 人口及び世帯数等の推移
- 3 令和5年度一般会計当初予算額
- 4 令和5年度市税当初予算額
- 5 一般会計決算額累年比較(平成30年度～令和4年度)
- 6 市税決算額累年比較(平成30年度～令和4年度)

第1 市の概要

1 沿革及び位置（令和5年1月1日現在）

市制施行	明治22年7月1日
中核市	平成8年4月1日
都市形態	商業都市
面積	203.60 Km ²
人口	402,400人
世帯数	185,060世帯



市 域 の 変 遷

(単位 Km²)

番号	合併年月日	合併町村名	合併面積	総面積	番号	合併年月日	合併町村名	合併面積	総面積
1	明治22. 7. 1	市制施行		10.00	18	昭和25. 8. 20	茜 部 村	5.74	108.60
2	明治36. 4. 1	上加納村	0.05	10.05	19	同 上	鶉 村	3.49	112.09
3	昭和 6. 4. 1	本 荘 村	2.47	12.52	20	同 上	市 橋 村	4.75	116.84
4	同 上	日 野 村	6.22	18.74	21	同 上	七 郷 村	3.67	120.51
5	昭和 7. 7. 1	長 良 村	12.10	30.84	22	同 上	西 郷 村	4.57	125.08
6	昭和 9.12. 5	島 村	7.01	37.85	23	昭和25.12.10	岩 村	4.43	129.51
7	昭和10. 6.15	三 里 村	3.52	41.37	24	昭和30. 2.11	鏡 島 村	3.75	133.26
8	同 上	鷺 山 村	3.19	44.56	25	同 上	厚 見 村	3.39	136.65
9	昭和15. 2.11	加 納 町	2.25	46.81	26	昭和33. 4. 1	日置江村	3.74	140.39
10	同 上	則 武 村	2.00	48.81	27	同 上	芥 見 村	15.30	155.69
11	昭和15. 7. 1	南長森村	4.04	52.85	28	昭和34. 4. 1	合 渡 村	5.01	160.70
12	同 上	北長森村	7.14	59.99	29	昭和36. 4. 1	三 輪 村	22.33	183.03
13	同 上	木 田 村	2.54	62.53	30	昭和38. 4. 1	網 代 村	12.08	195.11
14	同 上	常 磐 村	8.20	70.73	31	昭和44. 2. 1	本巢町外山地区	1.09	196.20
15	昭和24. 7. 1	岩野田村	9.61	80.34	32	平成10.10. 1	武芸川町との 境界画定	-1.08	195.12
16	昭和25. 8. 20	黒 野 村	7.71	88.05	33	平成18. 1. 1	柳 津 町	7.77	202.89
17	同 上	方 県 村	14.81	102.86	34	平成26.10. 1	国土地理院公表の全 国都道府県市区町村 面積の変更	-	203.60

2 人口及び世帯数等の推移

(単位：人・世帯・平方キロメートル)

年度	人口			世帯数	面積	人口 密度	税務 職員定数
	男	女	計				
令和5年	192,475	209,925	402,400	185,060	203.60	1,976	141
令和4年	193,407	210,897	404,304	183,288	203.60	1,986	138
令和3年	194,868	212,519	407,387	182,894	203.60	2,001	138
令和2年	195,400	213,404	408,804	181,244	203.60	2,008	139
平成31年 (令和元年)	195,896	214,004	409,900	179,597	203.60	2,013	136
平成30年	196,818	214,736	411,554	178,235	203.60	2,021	136
平成29年	197,506	215,605	413,111	176,762	203.60	2,029	137
平成28年	197,903	216,092	413,995	175,357	203.60	2,040	139
平成27年	198,650	216,870	415,520	174,377	203.60	2,048	138
平成26年	199,106	217,519	416,625	173,172	202.89	2,053	139
平成25年	199,898	218,492	418,390	172,430	202.89	2,062	139
平成24年	200,415	219,067	419,482	171,538	202.89	2,068	140
平成23年	200,655	219,530	420,185	170,173	202.89	2,071	142
平成22年	201,134	220,195	421,329	169,270	202.89	2,077	143
平成21年	201,370	220,691	422,061	168,187	202.89	2,080	144
平成20年	201,809	221,385	423,194	167,055	202.89	2,086	144
平成19年	201,858	221,652	423,510	165,768	202.89	2,087	144
平成18年	201,842	221,607	423,449	163,980	202.89	2,087	144
平成17年	195,958	215,619	411,577	158,854	195.12	2,109	144
平成16年	195,981	215,188	411,169	157,010	195.12	2,107	144

(注)人口は住民基本台帳および外国人登録原票に基づき登録されたものの集計による。

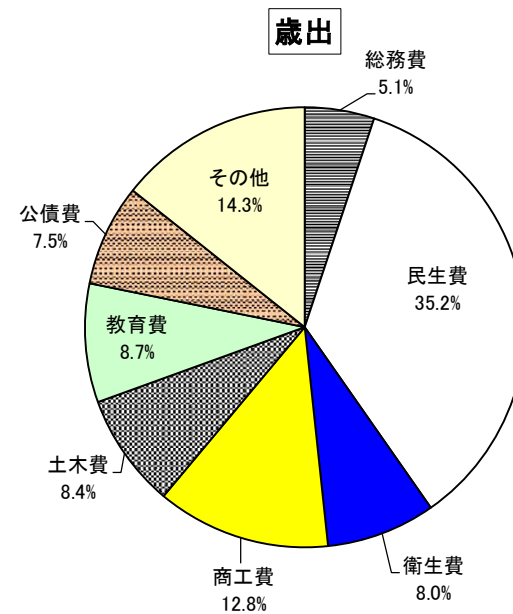
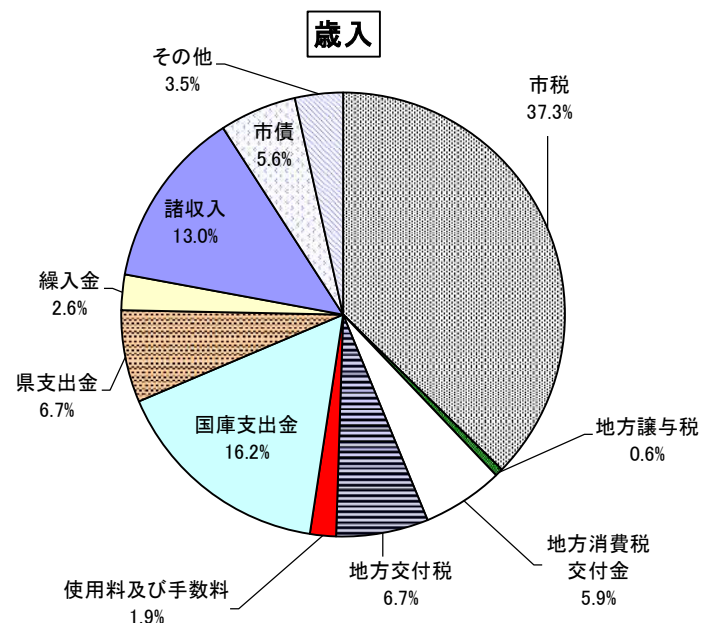
(各年1月1日現在)



3 令和5年度一般会計当初予算額

(単位:千円・%)

歳入			歳出		
区分	予算額	構成比	区分	予算額	構成比
市税	67,135,962	37.3	議会費	805,610	0.4
地方譲与税	1,044,000	0.6	総務費	9,092,845	5.1
利子割交付金	24,000	0.0	民生費	63,274,227	35.2
配当割交付金	371,000	0.2	衛生費	14,363,471	8.0
株式等譲渡所得割交付金	225,000	0.1	労働費	175,544	0.1
法人事業税交付金	960,000	0.5	農林水産業費	1,535,763	0.8
地方消費税交付金	10,604,000	5.9	商工費	22,995,744	12.8
ゴルフ場利用税交付金	25,000	0.0	土木費	15,116,059	8.4
環境性能割交付金	125,000	0.1	消防費	7,163,018	4.0
国有提供施設等所在市助成交付金	10,700	0.0	教育費	15,676,634	8.7
地方特例交付金	506,000	0.3	公債費	13,476,607	7.5
地方交付税	12,000,000	6.7	諸支出金	15,914,478	8.8
交通安全対策特別交付金	60,000	0.0	予備費	300,000	0.2
分担金及び負担金	555,831	0.3			
使用料及び手数料	3,341,802	1.9			
国庫支出金	29,081,655	16.2			
県支出金	12,150,211	6.7			
財産収入	303,054	0.2			
寄附金	277,240	0.1			
繰入金	4,650,234	2.6			
繰越金	3,000,000	1.7			
諸収入	23,374,211	13.0			
市債	10,065,100	5.6			
歳入合計	179,890,000	100.0	歳出合計	179,890,000	100.0



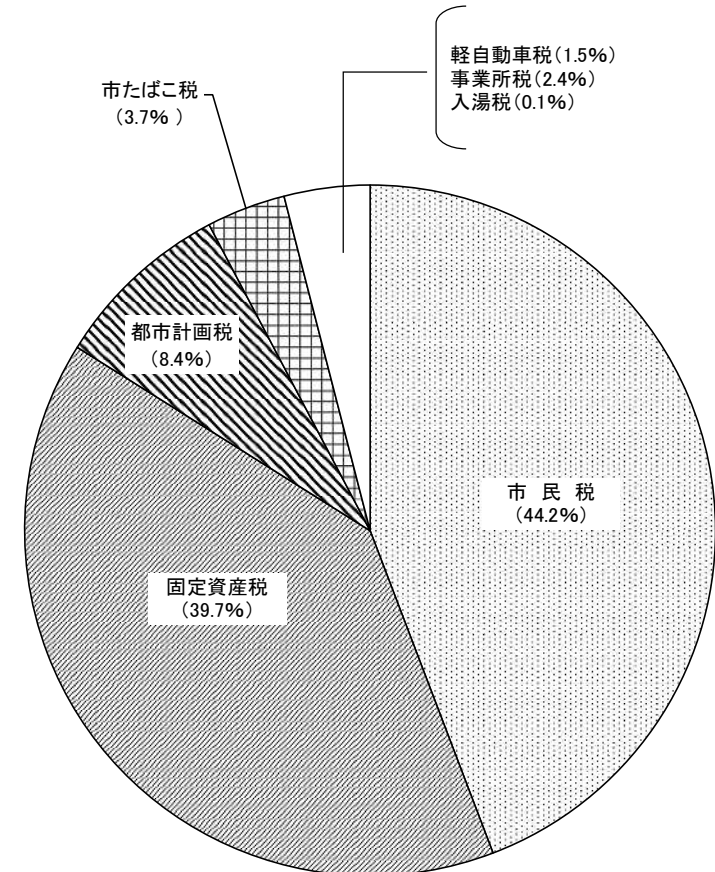
4 令和5年度市税当初予算額

(単位:千円・%)

区分	令和5年度			令和4年度		
	当初予算額	構成比	前年比	当初予算額	構成比	前年比
市民税	29,662,084	44.2	103.3	28,713,342	43.9	106.0
個人	25,587,308	38.1	103.8	24,653,070	37.7	102.9
現年課税分	25,363,191	37.8	104.1	24,354,337	37.3	103.2
滞納繰越分	224,117	0.3	75.0	298,733	0.4	85.0
法人	4,074,776	6.1	100.4	4,060,272	6.2	129.7
現年課税分	4,062,030	6.1	100.9	4,026,278	6.1	133.0
滞納繰越分	12,746	0.0	37.5	33,994	0.1	32.6
固定資産税	26,618,530	39.7	102.7	25,924,432	39.7	100.4
固定資産税	26,570,749	39.6	102.7	25,876,140	39.6	100.4
現年課税分	26,336,024	39.2	103.1	25,555,327	39.1	101.0
滞納繰越分	234,725	0.4	73.2	320,813	0.5	68.8
交付金	47,781	0.1	98.9	48,292	0.1	97.1
軽自動車税	1,052,065	1.5	100.3	1,048,487	1.6	107.7
環境性能割	72,708	0.1	99.6	73,007	0.1	235.8
種別割	979,357	1.4	100.4	975,480	1.5	103.5
現年課税分	970,069	1.4	100.5	965,229	1.5	103.8
滞納繰越分	9,288	0.0	90.6	10,251	0.0	78.9
市たばこ税	2,496,312	3.7	100.1	2,493,036	3.8	103.9
入湯税	37,350	0.1	108.0	34,575	0.1	133.2
事業所税	1,599,760	2.4	99.4	1,610,041	2.4	98.7
現年課税分	1,594,324	2.4	99.7	1,598,836	2.4	103.0
滞納繰越分	5,436	0.0	48.5	11,205	0.0	14.0
都市計画税	5,669,861	8.4	102.2	5,549,451	8.5	100.9
現年課税分	5,620,070	8.3	102.5	5,482,052	8.4	101.5
滞納繰越分	49,791	0.1	73.9	67,399	0.1	69.1
合計	67,135,962	100.0	102.7	65,373,364	100.0	103.1
現年課税分	66,599,859	99.2	103.0	64,630,969	98.9	103.7
滞納繰越分	536,103	0.8	72.2	742,395	1.1	66.7

[市税]

令和5年度(当初)



5 一般会計決算額累年比較(平成30年度～令和4年度)

(単位:円・%)

		平成30年度		令和元年度		令和2年度		令和3年度		令和4年度	
		金額	構成比	金額	構成比	金額	構成比	金額	構成比	金額	構成比
歳入	市税	66,500,606,335	41.2	67,152,136,623	38.7	66,510,357,573	26.6	64,963,747,821	32.0	66,812,615,291	33.9
	地方譲与税	1,081,840,000	0.7	1,095,112,111	0.6	1,105,148,003	0.4	1,124,678,004	0.6	1,121,311,001	0.6
	利子割交付金	160,712,000	0.1	72,079,000	0.1	69,350,000	0.0	46,323,000	0.0	24,857,000	0.0
	配当割交付金	248,178,000	0.2	287,312,000	0.2	261,321,000	0.1	388,755,000	0.2	366,923,000	0.2
	株式等譲渡所得割交付金	211,340,000	0.1	153,265,000	0.1	305,063,000	0.1	440,742,000	0.2	271,894,000	0.1
	法人事業税交付金	-	-	-	-	521,908,000	0.2	977,113,000	0.5	1,043,264,000	0.5
	地方消費税交付金	7,929,410,000	4.9	7,563,858,000	4.4	9,171,836,000	3.7	9,987,197,000	4.9	10,443,223,000	5.3
	ゴルフ場利用税交付金	18,567,854	0.0	20,685,337	0.0	21,199,514	0.0	25,236,693	0.0	24,546,531	0.0
	自動車取得税交付金	348,562,000	0.2	181,870,593	0.1	-	-	-	-	-	-
	環境性能割交付金	-	-	53,933,000	0.0	97,305,000	0.0	111,486,000	0.1	126,743,000	0.1
	国有提供施設等所在市助成交付金	10,972,000	0.0	10,928,000	0.0	10,841,000	0.0	10,680,000	0.0	10,742,000	0.0
	地方特例交付金	310,026,000	0.2	914,108,000	0.5	448,355,000	0.2	1,191,898,000	0.6	478,235,000	0.2
	地方交付税	7,292,377,000	4.5	7,646,650,000	4.4	7,778,381,000	3.1	13,168,224,000	6.5	12,786,426,000	6.5
	交通安全対策特別交付金	59,847,000	0.0	54,998,000	0.1	60,889,000	0.0	58,852,000	0.0	50,763,000	0.0
	分担金及び負担金	1,373,381,183	0.9	1,090,935,061	0.6	864,162,875	0.4	857,389,787	0.4	495,135,705	0.3
	使用料及び手数料	3,736,450,970	2.3	3,496,449,702	2.0	3,061,953,682	1.2	3,073,775,971	1.5	3,209,059,889	1.6
	国庫支出金	24,866,806,807	15.4	25,916,840,272	14.9	74,966,385,094	30.0	45,090,261,136	22.2	38,199,491,298	19.4
	県支出金	9,601,502,016	5.9	10,094,762,647	5.8	11,309,746,507	4.5	10,844,168,266	5.3	12,162,449,048	6.2
	財産収入	570,555,062	0.4	232,647,207	0.1	230,812,180	0.1	353,085,484	0.2	311,404,630	0.2
	寄附金	158,823,530	0.1	191,397,730	0.1	217,488,201	0.1	273,530,383	0.1	323,220,901	0.2
繰入金	1,942,153,907	1.2	6,632,339,716	3.8	11,232,660,271	4.5	1,368,175,036	0.7	2,305,114,330	1.2	
繰越金	6,965,722,950	4.3	6,695,220,881	3.9	6,583,213,171	2.6	7,868,668,246	3.9	9,026,009,165	4.6	
諸収入	13,383,331,621	8.3	14,550,768,080	8.4	35,536,235,040	14.2	25,124,372,127	12.4	23,711,959,466	12.0	
市債	14,715,100,000	9.1	19,493,900,000	11.2	19,885,200,000	8.0	15,536,300,000	7.7	13,575,100,000	6.9	
歳入合計	161,486,266,235	100.0	173,602,196,960	100.0	250,249,811,111	100.0	202,884,658,954	100.0	196,880,487,255	100.0	
前年比	98.8		107.5		144.2		81.1		97.0		

区分		平成30年度		令和元年度		令和2年度		令和3年度		令和4年度	
		金額	構成比	金額	構成比	金額	構成比	金額	構成比	金額	構成比
歳出	議会費	784,796,153	0.5	785,706,497	0.5	761,328,589	0.3	750,415,550	0.4	749,333,213	0.4
	総務費	10,015,261,627	6.5	17,241,303,246	10.3	23,347,636,975	9.6	13,011,488,379	6.7	11,610,529,957	6.1
	民生費	53,263,476,868	34.4	55,651,474,592	33.3	100,149,379,543	41.3	69,406,699,754	35.8	65,349,445,957	34.6
	衛生費	9,860,465,117	6.4	9,431,421,138	5.6	10,746,413,192	4.4	17,375,836,351	9.0	16,031,805,464	8.5
	労働費	85,778,930	0.0	88,497,659	0.1	151,875,781	0.1	95,760,563	0.0	122,870,504	0.1
	農林水産業費	1,237,005,799	0.8	1,225,516,455	0.7	1,277,642,726	0.5	1,176,333,792	0.6	1,271,921,775	0.7
	商工費	10,757,398,652	6.9	11,751,034,818	7.0	37,801,697,914	15.6	26,890,159,782	13.9	24,045,585,133	12.7
	土木費	17,007,545,042	11.0	14,797,632,460	8.9	15,856,425,410	6.6	16,767,026,784	8.6	19,841,905,159	10.5
	消防費	6,671,332,416	4.3	6,906,258,323	4.1	6,852,786,913	2.8	6,578,987,978	3.4	6,916,780,175	3.7
	教育費	15,577,061,792	10.1	16,122,961,220	9.7	13,213,142,182	5.5	13,293,330,453	6.9	14,962,324,442	7.9
	災害復旧費	162,895,280	0.1	321,541,404	0.2	3,118,373,672	1.3	-	-	-	-
	公債費	14,342,613,298	9.3	17,390,770,131	10.4	13,634,766,271	5.6	13,294,530,733	6.9	13,154,201,063	7.0
	諸支出金	15,025,414,380	9.7	15,304,865,846	9.2	15,469,673,697	6.4	15,218,079,670	7.8	14,698,702,384	7.8
	予備費	-	-	-	-	-	-	-	-	-	-
歳出合計	154,791,045,354	100.0	167,018,983,789	100.0	242,381,142,865	100.0	193,858,649,789	100.0	188,755,405,226	100.0	
前年比	100.5		107.9		145.1		80.0		97.4		

6 市税決算額異年比較(平成30年度～令和4年度)

(単位:円・%)

区分	平成30年度					令和元年度					令和2年度					令和3年度					令和4年度				
	調定額	収入額				調定額	収入額				調定額	収入額				調定額	収入額				調定額	収入額			
		金額	収入率	構成比	前年比		金額	収入率	構成比	前年比		金額	収入率	構成比	前年比		金額	収入率	構成比	前年比		金額	収入率	構成比	前年比
市民税	31,766,033,249	30,173,075,437	95.0	45.3	102.9	31,681,646,125	30,264,300,895	95.5	45.1	100.3	30,823,029,127	29,416,635,528	95.4	44.2	97.2	30,063,167,144	28,836,782,870	95.9	44.4	98.0	30,796,954,883	29,599,480,880	96.1	44.2	102.6
個人	25,890,970,625	24,386,646,631	94.2	36.6	101.1	26,267,770,007	24,894,650,072	94.8	37.1	102.1	26,346,120,437	25,069,774,864	95.2	37.7	100.7	25,807,503,792	24,629,954,768	95.4	37.9	98.2	26,721,693,540	25,570,675,627	95.7	38.2	103.8
現年課税分	24,340,203,015	23,966,574,162	98.5	36.0	101.3	24,867,462,935	24,519,840,796	98.6	36.5	102.3	25,067,046,729	24,763,342,623	98.8	37.2	101.0	24,643,064,774	24,364,767,026	98.9	37.5	98.4	25,639,797,611	25,337,469,576	98.8	37.9	104.0
滞納繰越分	1,550,767,610	420,072,469	27.1	0.6	91.0	1,400,307,072	374,809,276	26.8	0.6	89.2	1,279,073,708	306,432,241	24.0	0.5	81.8	1,164,439,018	265,187,742	22.8	0.4	86.5	1,081,895,929	233,206,051	21.6	0.3	87.9
法人	5,875,062,624	5,786,428,806	98.5	8.7	111.1	5,413,876,118	5,369,650,823	99.2	8.0	92.8	4,476,908,690	4,346,860,664	97.1	6.5	81.0	4,255,663,352	4,206,828,102	98.9	6.5	96.8	4,075,261,343	4,028,805,253	98.9	6.0	95.8
現年課税分	5,776,938,100	5,768,273,740	99.9	8.7	111.1	5,315,717,700	5,333,626,677	100.3	7.9	92.5	4,407,352,400	4,330,588,352	98.3	6.5	81.2	4,137,498,900	4,137,364,812	100.0	6.4	95.5	4,019,221,200	4,017,535,966	100.0	6.0	97.1
滞納繰越分	98,124,524	18,155,066	18.5	0.0	95.7	98,158,418	36,024,146	36.7	0.1	198.4	69,556,290	16,272,312	23.4	0.0	45.2	118,164,452	69,463,290	58.8	0.1	426.9	56,040,143	11,269,287	20.1	0.0	16.2
固定資産税	27,703,349,131	25,871,789,690	93.4	38.9	99.0	27,908,419,788	26,249,451,750	94.1	39.1	101.5	28,051,469,550	26,503,572,004	94.5	39.9	101.0	26,771,773,129	25,447,006,995	95.1	39.2	96.0	27,463,067,529	26,271,415,849	95.7	39.3	103.2
固定資産税	27,649,638,631	25,818,079,190	93.4	38.8	99.0	27,856,470,588	26,197,502,550	94.0	39.0	101.5	28,001,260,150	26,453,362,604	94.5	39.8	101.0	26,722,024,729	25,397,258,595	95.0	39.1	96.0	27,414,775,329	26,223,123,649	95.7	39.2	103.3
現年課税分	25,735,890,200	25,353,164,701	98.5	38.1	99.3	26,116,481,000	25,761,774,978	98.6	38.4	101.6	26,425,559,900	26,075,012,129	98.7	39.2	101.2	25,293,673,000	25,041,567,787	99.0	38.5	96.0	26,209,548,500	25,966,398,868	99.1	38.8	103.7
滞納繰越分	1,913,748,431	464,914,489	24.3	0.7	88.6	1,739,989,588	435,727,572	25.0	0.6	93.7	1,575,700,250	378,350,475	24.0	0.6	86.8	1,428,351,729	355,690,808	24.9	0.6	94.0	1,205,226,829	256,724,781	21.3	0.4	72.2
交付金	53,710,500	53,710,500	100.0	0.1	94.8	51,949,200	51,949,200	100.0	0.1	96.7	50,209,400	50,209,400	100.0	0.1	96.7	49,748,400	49,748,400	100.0	0.1	99.1	48,292,200	48,292,200	100.0	0.1	97.1
軽自動車税	902,451,364	837,195,495	92.8	1.3	104.2	943,667,435	879,032,573	93.2	1.3	105.0	999,165,551	937,533,732	93.8	1.4	106.7	1,029,641,487	973,122,865	94.5	1.5	103.8	1,084,379,602	1,032,115,175	95.2	1.5	106.1
種別割	902,451,364	837,195,495	92.8	1.4	104.2	934,389,035	869,754,173	93.1	1.3	103.9	966,347,051	904,715,232	93.6	1.4	104.0	994,573,087	938,054,465	94.3	1.4	103.7	1,023,041,902	970,777,475	94.9	1.4	103.5
現年課税分	843,793,900	824,408,117	97.7	1.3	104.8	875,962,300	858,336,550	98.0	1.3	104.1	907,841,700	893,153,788	98.4	1.4	104.1	940,203,700	927,108,895	98.6	1.4	103.8	975,351,400	962,790,039	98.7	1.4	103.8
滞納繰越分	58,657,464	12,787,378	21.8	0.0	78.1	58,426,735	11,417,623	19.5	0.0	89.3	58,505,351	11,561,444	19.8	0.0	101.3	54,369,387	10,945,570	20.1	0.0	94.7	47,690,502	7,987,436	16.7	0.0	73.0
環境性能割(R1.10～)	-	-	-	-	-	9,278,400	9,278,400	100.0	0.0	皆増	32,818,500	32,818,500	100.0	0.0	353.7	35,068,400	35,068,400	100.0	0.1	106.9	61,337,700	61,337,700	100.0	0.1	174.9
市たばこ税	2,537,723,708	2,537,724,816	100.0	3.8	97.5	2,581,731,742	2,581,731,742	100.0	3.8	101.7	2,422,280,957	2,422,280,957	100.0	3.6	93.8	2,624,310,728	2,624,310,728	100.0	4.0	108.3	2,709,551,893	2,709,551,893	100.0	4.1	103.2
現年課税分	2,537,723,708	2,537,724,816	100.0	3.8	97.5	2,581,731,742	2,581,731,742	100.0	3.8	101.7	2,422,280,957	2,422,280,957	100.0	3.6	93.8	2,624,310,728	2,624,310,728	100.0	4.0	108.3	2,709,551,893	2,709,551,893	100.0	4.1	103.2
滞納繰越分	-	-	-	-	-	-	-	-	-	-	-	-	-	-	-	-	-	-	-	-	-	-	-	-	
特別土地保有税	-	-	-	-	-	-	-	-	-	-	-	-	-	-	-	-	-	-	-	-	-	-	-	-	
現年課税分	-	-	-	-	-	-	-	-	-	-	-	-	-	-	-	-	-	-	-	-	-	-	-	-	
滞納繰越分	-	-	-	-	-	-	-	-	-	-	-	-	-	-	-	-	-	-	-	-	-	-	-	-	
入湯税	37,140,750	37,140,750	100.0	0.1	97.3	39,191,400	39,191,400	100.0	0.1	105.5	18,576,900	18,576,900	100.0	0.0	47.4	21,119,850	21,119,850	100.0	0.0	113.7	34,600,650	34,600,650	100.0	0.1	163.8
事業所税	1,598,192,700	1,579,322,250	98.8	2.4	99.9	1,609,531,450	1,590,882,600	98.8	2.4	100.7	1,627,259,250	1,586,365,864	97.5	2.4	99.7	1,620,136,086	1,611,744,636	99.5	2.5	101.6	1,584,815,850	1,575,625,300	99.4	2.4	97.8
現年課税分	1,579,851,800	1,569,404,700	99.3	2.4	100.2	1,590,661,000	1,581,144,600	99.4	2.4	100.7	1,608,610,400	1,575,567,400	97.9	2.4	99.6	1,582,961,700	1,579,247,400	99.8	2.4	100.2	1,576,424,400	1,570,850,000	99.6	2.4	99.5
滞納繰越分	18,340,900	9,917,550	54.1	0.0	63.6	18,870,450	9,738,000	51.6	0.0	98.2	18,648,850	10,798,464	57.9	0.0	110.9	37,174,386	32,497,236	87.4	0.1	300.9	8,391,450	4,775,300	56.9	0.0	14.7
都市計画税	5,846,451,467	5,464,357,897	93.5	8.2	99.3	5,894,709,503	5,547,545,663	94.1	8.2	101.5	5,950,449,678	5,625,392,588	94.5	8.5	101.4	5,729,022,039	5,449,659,877	95.1	8.4	96.9	5,841,745,156	5,589,825,544	95.7	8.4	102.6
現年課税分	5,448,780,400	5,367,750,089	98.5	8.1	99.5	5,531,796,200	5,456,665,043	98.6	8.1	101.7	5,620,801,500	5,546,238,863	98.7	8.4	101.6	5,429,080,100	5,374,967,777	99.0	8.3	96.9	5,587,507,600	5,535,671,514	99.1	8.3	103.0
滞納繰越分	397,671,067	96,607,808	24.3	0.1	89.0	362,913,303	90,880,620	25.0	0.1	94.1	329,648,178	79,153,725	24.0	0.1	87.1	299,941,939	74,692,100	24.9	0.1	94.4	254,237,556	54,154,030	21.3	0.1	72.5
市税収入合計	70,391,342,369	66,500,606,335	94.5	100.0	100.8	70,658,897,443	67,152,136,623	95.0	100.0	101.0	69,892,231,013	66,510,357,573	95.2	100.0	99.0	67,859,170,463	64,963,747,821	95.7	100.0	97.7	69,515,115,563	66,812,615,291	96.1	100.0	102.8
現年課税分	66,354,032,373	65,478,151,575	98.7	98.5	101.0	66,980,231,877	66,193,539,386	98.8	98.6	101.1	66,561,098,386	65,707,788,912	98.7	98.8	99.3	64,756,729,552	64,155,271,075	99.1	98.8	97.6	66,861,633,154	66,244,498,406	99.1	99.1	103.3
滞納繰越分	4,037,309,996	1,022,454,760	25.3	1.5	89.2	3,678,665,566	958,597,237	26.1	1.4	93.8	3,331,132,627	802,568,661	24.1	1.2	83.7	3,102,440,911	808,476,746	26.1	1.2	100.7	2,653,482,409	568,116,885	21.4	0.9	70.3

※特別土地保有税は、平成15年度より新たな課税を停止しています。