

令和5年度 第1回 岐阜市上下水道事業経営審議会

上下水道事業 決算資料

水道事業

◆ 水道事業の現況	1
◆ 水道事業会計決算	2
◆ 水道事業会計（収入と支出）	3
◆ 水道事業会計決算対比表	4
◆ 令和4年度 岐阜市水道事業損益計算書	5
◆ 令和4年度 岐阜市水道事業貸借対照表	6

下水道事業

◆ 下水道事業の現況	8
◆ 下水道事業会計決算	9
◆ 下水道事業会計（収入と支出）	10
◆ 下水道事業会計決算対比表	11
◆ 令和4年度 岐阜市下水道事業損益計算書	12
◆ 令和4年度 岐阜市下水道事業貸借対照表	13

水道事業の現況

供用開始年月日 昭和5年3月7日
 地方公営企業法適用年月日 昭和28年1月1日

項目	年度	令和元年度	令和2年度	令和3年度	令和4年度
給水戸数	戸	155,440	157,092	159,125	160,711
普及率 (*1)	%	85.5	85.5	85.5	85.5
配水量	m ³	52,644,188	53,659,073	53,055,777	52,615,704
有収水量	m ³	39,031,898	39,396,803	38,956,673	38,535,185
有収率 (*2)	%	74.1	73.4	73.4	73.2
配水管延長	km	2,395	2,402	2,404	2,419
家事用水道料金 (月20m ³ の場合)	円	2,579	2,579	2,579	2,579
供給単価 (*3)	円	134.25	134.14	133.93	134.14
給水原価 (*4)	円	111.45	106.41	108.12	117.44
職員数 (*5)	人	91	91	91	97

- (*1) 給水人口/行政区域内人口 (令和3年度全国平均 (*6) : 94.6%)
 (*2) 有収水量(料金徴収の対象水量)/配水量 (令和3年度全国平均 (*6) : 90.1%)
 (*3) 有収水量1m³あたりどれだけ収益を得ているかをあらわすもの
 給水収益/年間総有収水量 (令和3年度全国平均 (*6) : 171.68円)
 (*4) 有収水量1m³あたりどれだけ費用がかかっているかをあらわすもの
 (経常費用-受託工事費-長期前受金戻入)/年間総有収水量
 (令和3年度全国平均 (*6) : 167.74円)
 (*5) 管理者、会計年度任用職員を除く各年度末の職員数
 (*6) 末端給水事業の全国平均

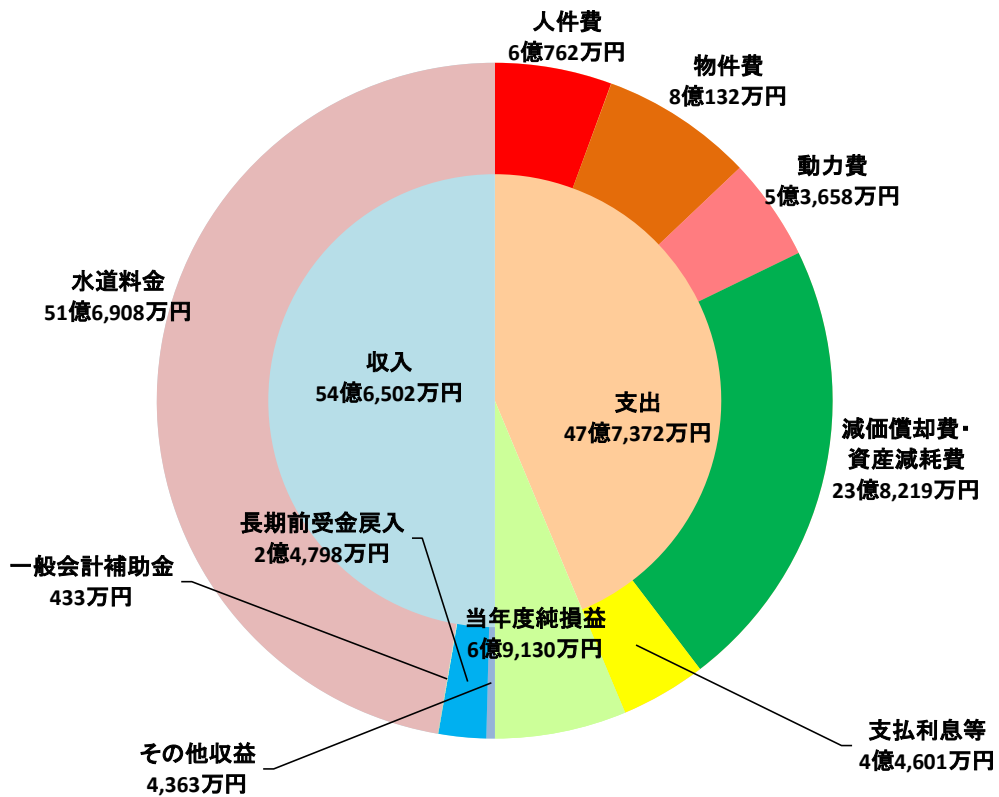
水道事業会計決算

(単位：千円)

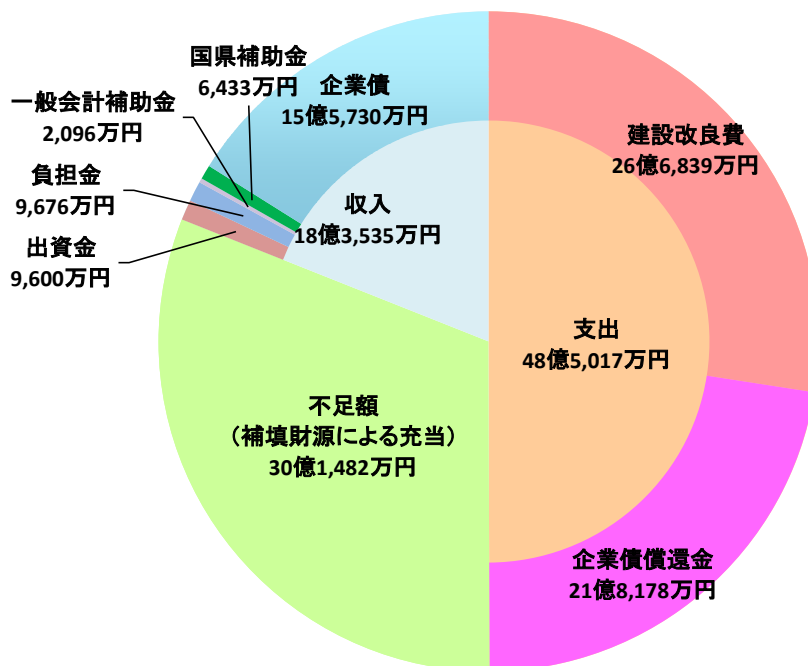
科目	年度	令和元年度 (決算)	令和2年度 (決算)	令和3年度 (決算)	令和4年度 (決算)	
収益的 収入	水道料金	1	5,240,180	5,284,831	5,217,585	5,169,083
	一般会計補助金	2	6,918	5,556	4,788	4,330
	受託工事収益	3	0	0	3,717	0
	長期前受金戻入	4	260,729	259,520	257,114	247,983
	その他収益	5	20,279	41,795	51,262	43,628
	特別利益	6	0	5,259	0	0
	計	7	5,528,106	5,596,961	5,534,467	5,465,024
収益的 支出	人件費	8	650,622	633,001	629,168	607,622
	物件費	9	796,815	702,328	740,422	801,320
	動力費	10	270,336	246,307	264,918	536,586
	減価償却費・資産減耗費	11	2,300,601	2,330,646	2,348,213	2,382,187
	受託工事費	12	0	0	3,462	0
	支払利息等	13	592,575	539,492	486,364	446,010
	特別損失	14	8,205	0	0	0
計	15	4,619,154	4,451,774	4,472,548	4,773,725	
経常損益	16	917,157	1,139,928	1,061,919	691,299	
当年度純損益	17	908,952	1,145,187	1,061,919	691,299	
未処分利益剰余金	18	1,885,612	2,049,758	1,970,871	1,836,486	
積立金への処分額	19	908,952	1,145,187	1,061,919	691,299	
資本金への組入額	20	976,660	904,571	908,952	1,145,187	
資本的 収入	企業債	21	1,127,100	1,200,800	1,180,400	1,557,300
	国県補助金	22	16,100	7,000	74,740	64,331
	一般会計補助金	23	24,692	26,876	24,457	20,962
	負担金	24	170,000	119,631	120,672	136,194
	出資金	25	0	63,700	125,700	96,000
	その他	26	12,546	3,801	0	0
	小計	27	1,350,438	1,421,808	1,525,969	1,874,787
	翌年度繰越財源額	28	23,180	14,173	21,022	39,434
計	29	1,327,258	1,407,635	1,504,947	1,835,353	
資本的 支出	建設改良費	30	2,475,978	2,452,399	3,030,528	2,668,391
	企業債償還金	31	2,181,081	2,171,593	2,171,506	2,181,778
計	32	4,657,059	4,623,992	5,202,034	4,850,169	
不足額	33	3,329,801	3,216,357	3,697,087	3,014,816	
補填財源	34	4,961,539	4,825,280	5,114,158	4,867,486	
繰越補填財源	35	1,631,738	1,608,923	1,417,071	1,852,670	

水道事業会計

収益的収入と支出



資本的収入と支出



水道事業会計決算対比表

(単位：千円)

科目 \ 年度			令和3年度 (決算)	令和4年度 (決算)	増減	主な増減理由など
収益的収入	水道料金	1	5,217,585	5,169,083	△ 48,502	有収水量の減 (△422千㎡) (R3 : 38,957千㎡ → R4 : 38,535千㎡)
	一般会計補助金	2	4,788	4,330	△ 458	
	受託工事収益	3	3,717	0	△ 3,717	受託工事 (消火栓設置工事) の皆減
	長期前受金戻入	4	257,114	247,983	△ 9,131	償却資産 (構築物) に係る長期前受金戻入の減
	その他収益	5	51,262	43,628	△ 7,634	麓山中洙土地区画整理事業に係る負担金の受入費目 変更に伴う減
	計	6	5,534,467	5,465,024	△ 69,443	
収益的支出	人件費	7	629,168	607,622	△ 21,546	退職給付費の減
	物件費	8	740,422	801,320	60,898	給水関係修繕単価の増
	動力費	9	264,918	536,586	271,668	料金単価及び燃料費調整単価の増
	減価償却費・資産減耗費	10	2,348,213	2,382,187	33,974	償却資産 (構築物) に係る減価償却費の増
	受託工事費	11	3,462	0	△ 3,462	受託工事 (消火栓設置工事) の皆減
	支払利息等	12	486,364	446,010	△ 40,354	企業債の定期償還に伴う支払利息の減
計	13	4,472,548	4,773,725	301,177		
経常損益	14	1,061,919	691,299	△ 370,620		
当年度純損益	15	1,061,919	691,299	△ 370,620		
未処分利益剰余金	16	1,970,871	1,836,486	△ 134,385		
積立金への処分額	17	1,061,919	691,299	△ 370,620		
資本金への組入額	18	908,952	1,145,187	236,235		
資本的収入	企業債	19	1,180,400	1,557,300	376,900	起債充当率の増 起債充当率 R3 : 65.2% → R4 : 81.9%
	国庫補助金	20	74,740	64,331	△ 10,409	対象事業費の減 対象事業費 R3 : 224,240千円 → R4 : 192,993千円
	一般会計補助金	21	24,457	20,962	△ 3,495	対象経費 (企業債償還金) の減
	負担金	22	120,672	136,194	15,522	対象事業費の増 配水管布設負担金 R3 : 73,544千円 → R4 : 87,935千円
	出資金	23	125,700	96,000	△ 29,700	対象事業費の減 対象事業費 R3 : 991,692千円 → R4 : 886,673千円
	小計	24	1,525,969	1,874,787	348,818	
	翌年度繰越財源額	25	21,022	39,434	18,412	
計	26	1,504,947	1,835,353	330,406		
資本的支出	建設改良費	27	3,030,528	2,668,391	△ 362,137	配水管布設替工事及び施設整備工事の減
	企業債償還金	28	2,171,506	2,181,778	10,272	企業債の償還開始に伴う増
	計	29	5,202,034	4,850,169	△ 351,865	
不足額	30	3,697,087	3,014,816	△ 682,271		
補填財源	31	5,114,158	4,867,486	△ 246,672		
繰越補填財源	32	1,417,071	1,852,670	435,599		

令和4年度岐阜市水道事業損益計算書

(令和4年4月1日から令和5年3月31日まで)

	円	円	円
1 営業収益			
(1) 水道料金	5,169,083,720		
(2) 他会計負担金	14,394,246		
(3) その他営業収益	21,543,500	5,205,021,466	
2 営業費用			
(1) 原水及び浄水費	748,045,800		
(2) 配水費	376,194,621		
(3) 給水費	289,451,744		
(4) 業務費	303,419,551		
(5) 総係費	219,470,059		
(6) 普及促進費	8,946,663		
(7) 減価償却費	2,361,713,358		
(8) 資産減耗費	20,473,649	4,327,715,445	
営業利益			877,306,021
3 営業外収益			
(1) 受取利息及び配当金	50,808		
(2) 一般会計補助金	4,330,071		
(3) 県補助金	5,000,000		
(4) 長期前受金戻入	247,982,742		
(5) 雑収益	2,639,147	260,002,768	
4 営業外費用			
(1) 支払利息及び 企業債取扱諸費	435,548,616		
(2) 雑支出	10,461,217	446,009,833	
經常利益			△ 186,007,065
当年度純利益			691,298,956
その他未処分 利益剰余金変動額			1,145,186,918
当年度未処分利益剰余金			1,836,485,874

令和4年度岐阜市水道事業貸借対照表

(令和5年3月31日)

資 産 の 部

	円	円	円	円
1 固定資産				
(1) 有形固定資産				
イ 土地		2,003,465,808		
ロ 建物	1,660,540,346			
減価償却累計額	932,496,721	728,043,625		
ハ 構築物	95,582,819,538			
減価償却累計額	48,481,098,505	47,101,721,033		
ニ 機械及び装置	10,287,920,492			
減価償却累計額	7,581,399,212	2,706,521,280		
ホ 車両運搬具	51,825,799			
減価償却累計額	49,234,509	2,591,290		
ヘ 工具、器具及び備品	188,555,239			
減価償却累計額	149,326,773	39,228,466		
ト 建設仮勘定		401,671,503		
有形固定資産合計			52,983,243,005	
(2) 無形固定資産				
イ 電話加入権		995,700		
無形固定資産合計			995,700	
固定資産合計				52,984,238,705
2 流動資産				
(1) 現金預金			3,127,072,236	
(2) 未収金		659,657,138		
貸倒引当金		11,067,298	648,589,840	
(3) 貯蔵品			30,867,845	
(4) 前払金			344,760,000	
流動資産合計				4,151,289,921
資産合計				57,135,528,626

負債の部

	円	円	円	円
3 固定負債				
(1) 企業債				
イ 建設改良費等の財源に 充てるための企業債	26,159,307,756			
企業債合計			26,159,307,756	
(2) 引当金				
イ 退職給付引当金	539,390,485			
引当金合計			539,390,485	
固定負債合計				26,698,698,241
4 流動負債				
(1) 企業債				
イ 建設改良費等の財源に 充てるための企業債	2,070,743,468			
企業債合計			2,070,743,468	
(2) 未払金			969,262,971	
(3) 引当金				
イ 賞与引当金	68,597,000			
引当金合計			68,597,000	
(4) 預り金			17,808,240	
流動負債合計				3,126,411,679
5 繰延収益				
長期前受金			11,886,214,850	
収益化累計額			6,694,855,217	
繰延収益合計				5,191,359,633
負債合計				<u>35,016,469,553</u>

資本の部

6 資本金				18,129,549,511
7 剰余金				
(1) 資本剰余金				
イ 国庫補助金	14,574,321			
ロ 県補助金	131,524,094			
ハ 一般会計補助金	294,528,512			
ニ 工事負担金	540,031,109			
ホ 受贈財産評価額	110,446,523			
資本剰余金合計			1,091,104,559	
(2) 利益剰余金				
イ 減債積立金	1,061,919,129			
ロ 当年度未処分 利益剰余金	1,836,485,874			
利益剰余金合計			2,898,405,003	
剰余金合計				3,989,509,562
資本合計				<u>22,119,059,073</u>
負債資本合計				<u>57,135,528,626</u>

下水道事業の現況

供用開始年月日 昭和12年7月1日
 地方公営企業法適用年月日 昭和28年1月1日

項目	年度	令和元年度	令和2年度	令和3年度	令和4年度
	水洗化戸数	戸	159,168	160,994	163,165
普及率 (*1)	%	93.8	93.9	94.1	94.1
水洗化率 (*2)	%	86.4	86.4	86.7	86.8
処理水量	m ³	57,394,144	58,628,888	56,930,753	56,036,281
日平均処理水量	m ³	156,815	160,627	155,975	153,523
下水管延長 (汚水)	km	2,239	2,244	2,249	2,254
下水料金 (月20m ³ の場合)	円	2,447	2,739	2,739	2,739
使用料単価 (*3)	円	122.55	134.23	136.81	137.29
処理原価 (*4)	円	123.40	121.53	127.53	129.01
職員数 (*5)	人	95	95	96	92

- (*1) 現在処理区域内人口/行政区域内人口 (令和3年度全国平均 (*6) : 80.0%)
- (*2) 現在排水人口/現在処理区域内人口 (令和3年度全国平均 (*6) : 95.7%)
- (*3) 有収水量1m³あたりどれだけ収益を得ているかをあらわすもの
下水料金/年間総有収水量 (令和3年度全国平均 (*6) : 140.91円)
- (*4) 有収水量1m³あたりどれだけ費用がかかっているかをあらわすもの
汚水処理費/年間総有収水量 (令和3年度全国平均 (*6) : 151.53円)
- (*5) 管理者、会計年度任用職員を除く各年度末の職員数
- (*6) 公共下水道事業の全国平均

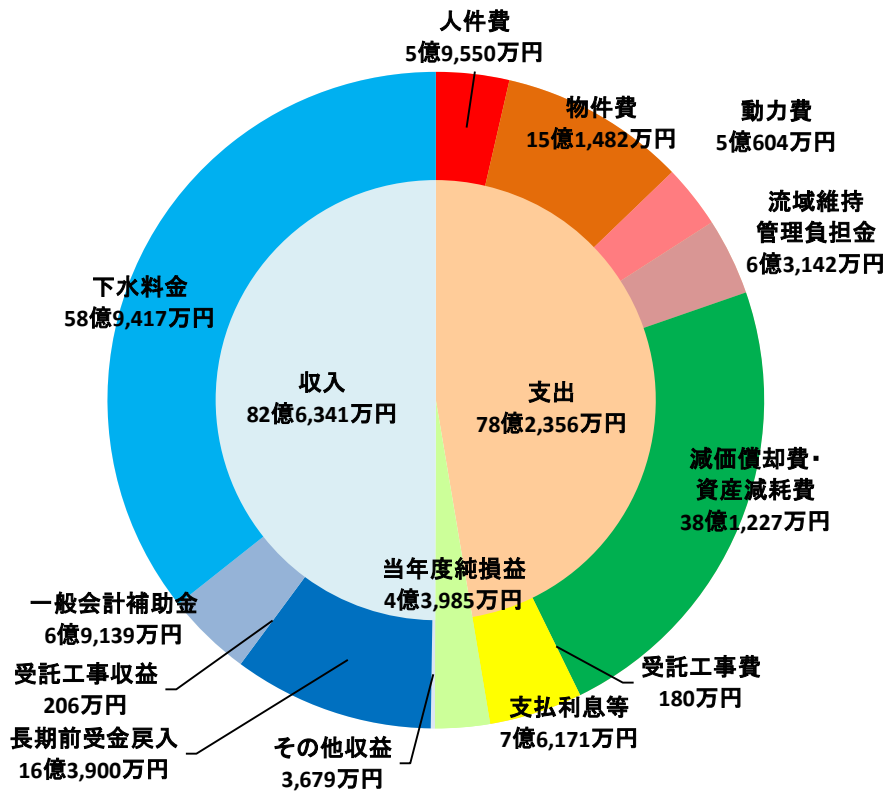
下水道事業会計決算

(単位：千円)

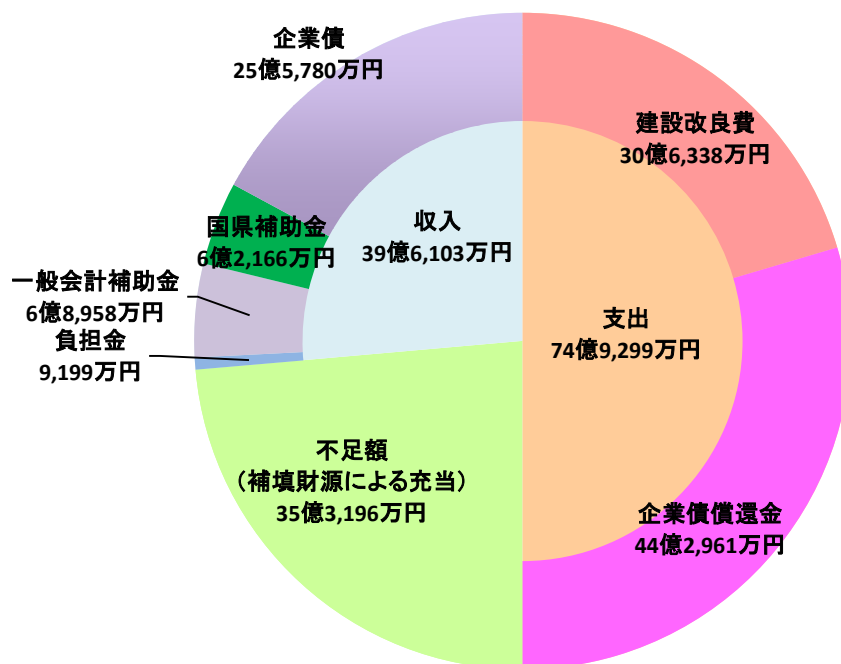
科目		年度	令和元年度 (決算)	令和2年度 (決算)	令和3年度 (決算)	令和4年度 (決算)
収益的収入	下水料金	1	5,403,616	5,904,287	5,938,569	5,894,172
	一般会計補助金	2	1,315,351	825,283	692,807	691,390
	受託工事収益	3	10,683	17,095	1,578	2,060
	長期前受金戻入	4	1,524,696	1,556,494	1,631,628	1,639,004
	その他収益	5	27,667	36,072	39,092	36,789
	特別利益	6	0	2,423	0	0
	計	7	8,282,013	8,341,654	8,303,674	8,263,415
収益的支出	人件費	8	681,198	668,104	698,944	595,495
	物件費	9	1,425,167	1,414,414	1,510,795	1,514,824
	動力費	10	312,009	271,909	290,247	506,039
	流域維持管理負担金	11	616,602	647,802	644,115	631,422
	減価償却費・資産減耗費	12	3,633,149	3,713,300	3,809,488	3,812,275
	受託工事費	13	2,026	8,274	14,568	1,801
	支払利息等	14	1,019,061	932,695	836,113	761,709
計	15	7,689,212	7,656,498	7,804,270	7,823,565	
経常損益	16	592,801	682,733	499,404	439,850	
当年度純損益	17	592,801	685,156	499,404	439,850	
未処分利益剰余金	18	1,200,433	1,293,194	1,092,205	1,125,006	
積立金への処分額	19	592,801	685,156	499,404	439,850	
資本金への組入額	20	607,632	608,038	592,801	685,156	
資本的収入	企業債	21	2,882,400	2,859,400	2,440,400	2,557,800
	国県補助金	22	1,318,324	833,868	824,126	646,523
	一般会計補助金	23	391,421	691,965	704,543	689,645
	負担金	24	111,173	108,617	126,469	108,139
	その他	25	0	27,783	0	0
	小計	26	4,703,318	4,521,633	4,095,538	4,002,107
	翌年度繰越財源額	27	340,809	79,216	283,676	41,075
計	28	4,362,509	4,442,417	3,811,862	3,961,032	
資本的支出	建設改良費	29	3,309,600	3,299,711	2,521,481	3,063,378
	企業債償還金	30	4,238,450	4,374,186	4,430,058	4,429,612
計	31	7,548,050	7,673,897	6,951,539	7,492,990	
不足額	32	3,185,541	3,231,480	3,139,677	3,531,958	
補填財源	33	4,887,844	4,677,667	4,672,600	4,394,795	
繰越補填財源	34	1,702,303	1,446,187	1,532,923	862,837	

下水道事業会計

収益的収入と支出



資本的収入と支出



下水道事業会計決算対比表

(単位：千円)

科目	年度	令和3年度 (決算)	令和4年度 (決算)	増減	主な増減理由など	
収益的 収入	下水料金	1	5,938,569	5,894,172	△ 44,397	有収水量の減 (△473千㎡) (R3 : 43,406千㎡ → R4 : 42,933千㎡)
	一般会計補助金	2	692,807	691,390	△ 1,417	対象経費 (企業債利息) の減
	受託工事収益	3	1,578	2,060	482	
	長期前受金戻入	4	1,631,628	1,639,004	7,376	償却資産 (構築物) に係る長期前受金戻入の増
	その他収益	5	39,092	36,789	△ 2,303	過年度分下水料金の減
	計	6	8,303,674	8,263,415	△ 40,259	
収益的 支出	人件費	7	698,944	595,495	△ 103,449	退職給付費の減
	物件費	8	1,510,795	1,514,824	4,029	薬品単価の増
	動力費	9	290,247	506,039	215,792	料金単価及び燃料費調整単価の増
	流域維持管理負担金	10	644,115	631,422	△ 12,693	処理水量の減 (△227千㎡) (R3 : 11,502千㎡ → R4 : 11,275千㎡)
	減価償却費・資産減耗費	11	3,809,488	3,812,275	2,787	償却資産 (構築物) に係る減価償却費の増
	受託工事費	12	14,568	1,801	△ 12,767	前年度繰越分の減
	支払利息等	13	836,113	761,709	△ 74,404	企業債の定期償還に伴う支払利息の減
計	14	7,804,270	7,823,565	19,295		
経常損益	15	499,404	439,850	△ 59,554		
当年度純損益	16	499,404	439,850	△ 59,554		
未処分利益剰余金	17	1,092,205	1,125,006	32,801		
積立金への処分額	18	499,404	439,850	△ 59,554		
資本金への組入額	19	592,801	685,156	92,355		
資本的 収入	企業債	20	2,440,400	2,557,800	117,400	対象事業費の増 借入対象事業費 R3 : 1,421,104千円 → R4 : 1,718,182千円
	国県補助金	21	824,126	646,523	△ 177,603	対象事業費の繰越の増 繰越対象事業費 R3 : 1,086,054千円 → R4 : 1,777,316千円
	一般会計補助金	22	704,543	689,645	△ 14,898	対象経費 (企業債償還金) の減
	負担金	23	126,469	108,139	△ 18,330	対象事業費の減 雨水工事負担金 R3 : 65,090千円 → R4 : 40,985千円
	小計	24	4,095,538	4,002,107	△ 93,431	
	翌年度繰越財源額	25	283,676	41,075	△ 242,601	
計	26	3,811,862	3,961,032	149,170		
資本的 支出	建設改良費	27	2,521,481	3,063,378	541,897	施設整備工事の増
	企業債償還金	28	4,430,058	4,429,612	△ 446	
	計	29	6,951,539	7,492,990	541,451	
不足額	30	3,139,677	3,531,958	392,281		
補填財源	31	4,672,600	4,394,795	△ 277,805		
繰越補填財源	32	1,532,923	862,837	△ 670,086		

令和4年度岐阜市下水道事業損益計算書

(令和4年4月1日から令和5年3月31日まで)

	円	円	円
1 営業収益			
(1) 下水料金	5,894,171,917		
(2) 雨水処理負担金	322,814,094		
(3) 受託工事収益	2,059,900		
(4) 他会計負担金	212,284		
(5) その他営業収益	22,174,800	6,241,432,995	
2 営業費用			
(1) 管渠維持費	314,642,676		
(2) ポンプ場費	9,835,108		
(3) 処理場費	1,732,992,286		
(4) 水質管理費	41,757,881		
(5) 受託工事費	1,800,500		
(6) 業務費	242,886,240		
(7) 総係費	226,644,352		
(8) 普及促進費	13,644,723		
(9) 負担金事務費	31,121,155		
(10) 流域下水道維持管理負担金	631,421,840		
(11) 減価償却費	3,793,754,046		
(12) 資産減耗費	18,520,808		
(13) その他営業費用	2,834,400	7,061,856,015	
営業損失			820,423,020
3 営業外収益			
(1) 受取利息及び配当金	27,205		
(2) 一般会計補助金	368,575,630		
(3) 長期前受金戻入	1,639,004,227		
(4) 雑収益	14,374,934	2,021,981,996	
4 営業外費用			
(1) 支払利息及び企業債取扱諸費	743,542,665		
(2) 雑支出	18,166,246	761,708,911	1,260,273,085
經常利益			439,850,065
当年度純利益			439,850,065
その他未処分利益剰余金変動額			685,156,335
当年度未処分利益剰余金			1,125,006,400

令和4年度岐阜市下水道事業貸借対照表

(令和5年3月31日)

資 産 の 部

	円	円	円	円
1 固定資産				
(1) 有形固定資産				
イ 土 地		7,725,042,481		
ロ 建 物	17,169,571,795			
減価償却累計額	5,545,838,868		11,623,732,927	
ハ 構 築 物	144,036,047,191			
減価償却累計額	62,445,608,787		81,590,438,404	
ニ 機 械 及 び 装 置	28,843,919,496			
減価償却累計額	19,627,951,008		9,215,968,488	
ホ 車 両 運 搬 具	24,060,243			
減価償却累計額	22,366,429		1,693,814	
ヘ 工 具、器 具 及 び 備 品	148,148,880			
減価償却累計額	77,750,509		70,398,371	
ト 建 設 仮 勘 定		1,547,316,801		
有形固定資産合計			111,774,591,286	
(2) 無形固定資産				
イ 施 設 利 用 権		3,320,585,644		
ロ 電 話 加 入 権		216,800		
無形固定資産合計			3,320,802,444	
(3) 投資その他の資産				
イ 出 資 金		3,500,000		
投資その他の資産合計			3,500,000	
固定資産合計				115,098,893,730
2 流動資産				
(1) 現 金 預 金			2,198,456,991	
(2) 未 収 金		1,039,984,153		
貸倒引当金		22,035,654		1,017,948,499
(3) 貯 蔵 品				4,612,540
(4) 前 払 金				74,550,000
流動資産合計				3,295,568,030
資産合計				118,394,461,760

負債の部

	円	円	円	円
3 固定負債				
(1) 企業債				
イ 建設改良費等の財源に 充てるための企業債	49,069,072,074			
企業債合計			49,069,072,074	
(2) 引当金				
イ 退職給付引当金	568,869,134			
引当金合計			568,869,134	
固定負債合計				49,637,941,208
4 流動負債				
(1) 企業債				
イ 建設改良費等の財源に 充てるための企業債	4,358,749,670			
企業債合計			4,358,749,670	
(2) 未払金			1,371,215,575	
(3) 引当金				
イ 賞与引当金	63,963,000			
引当金合計			63,963,000	
(4) 預り金			6,569,897	
流動負債合計				5,800,498,142
5 繰延収益				
長期前受金			79,311,911,846	
収益化累計額			33,753,642,312	
繰延収益合計				45,558,269,534
負債合計				100,996,708,884

資本の部

6 資本金				13,082,517,719
7 剰余金				
(1) 資本剰余金				
イ 国庫補助金	2,276,716,480			
ロ 県補助金	65,684,870			
ハ 一般会計補助金	228,148,655			
ニ 工事負担金	53,237,493			
ホ 受贈財産評価額	67,037,443			
資本剰余金合計			2,690,824,941	
(2) 利益剰余金				
イ 減債積立金	499,403,816			
ロ 当年度未処分 利益剰余金	1,125,006,400			
利益剰余金合計			1,624,410,216	
剰余金合計				4,315,235,157
資本合計				17,397,752,876
負債資本合計				118,394,461,760