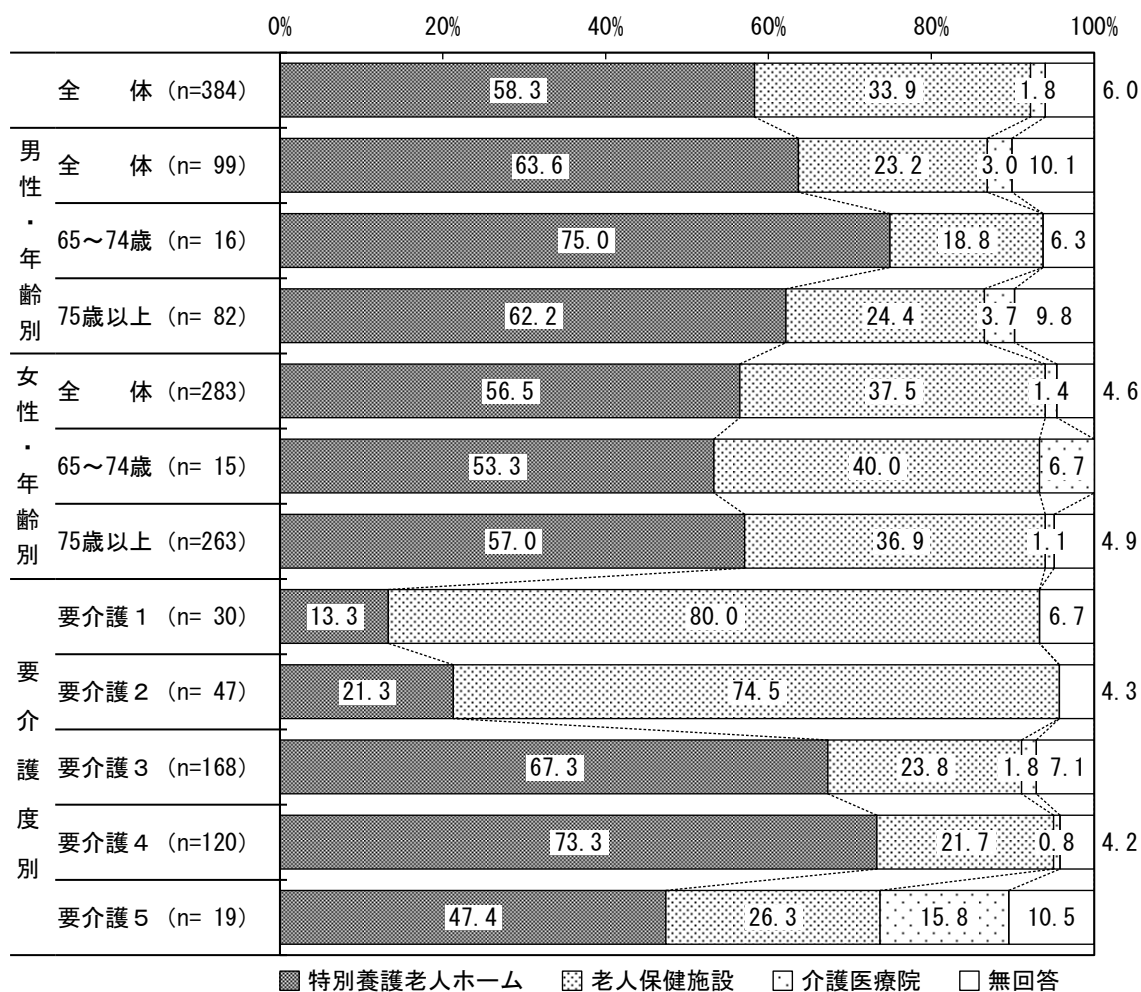


第5章 施設等入居・入所者

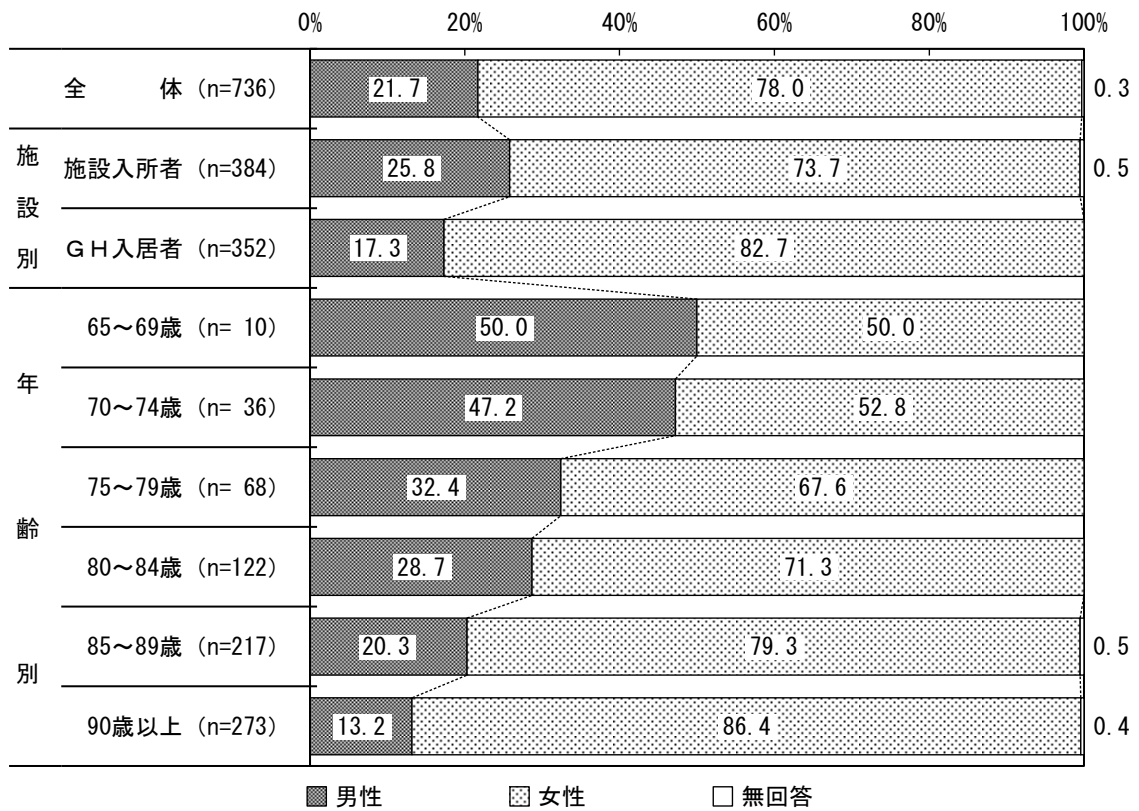
1 調査対象者の属性等について

【施設入所者のみ対象】

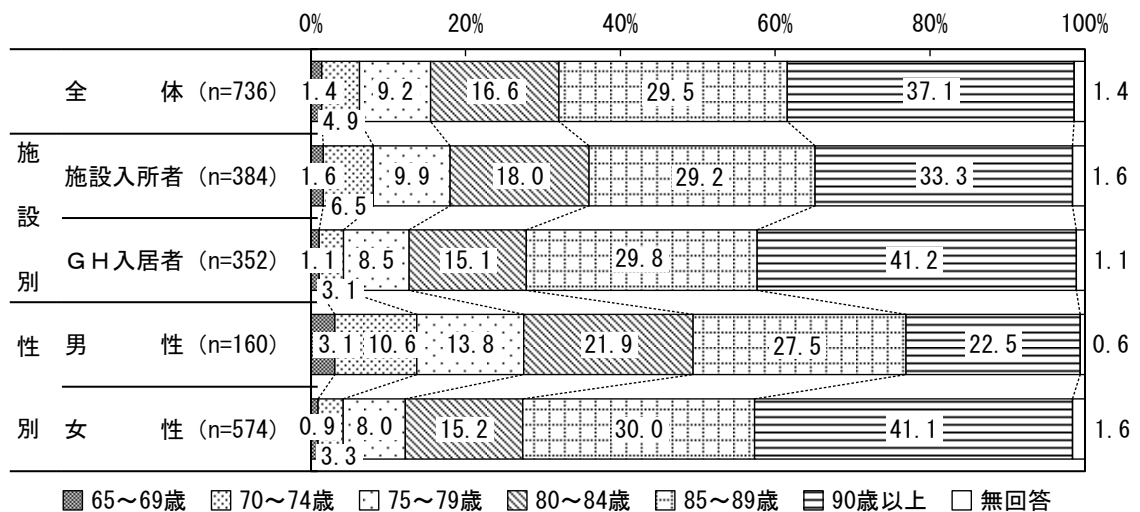
問 現在の入所（院）している施設の種類のどれに該当しますか。（○は1つ）




問 あなたの性別をお答えください。(○は1つ)




問 あなたの年齢はどちらに該当しますか。(○は1つ)



問 入所（院）する前のあなたの家族構成はどちらに該当しますか。（○は1つ）

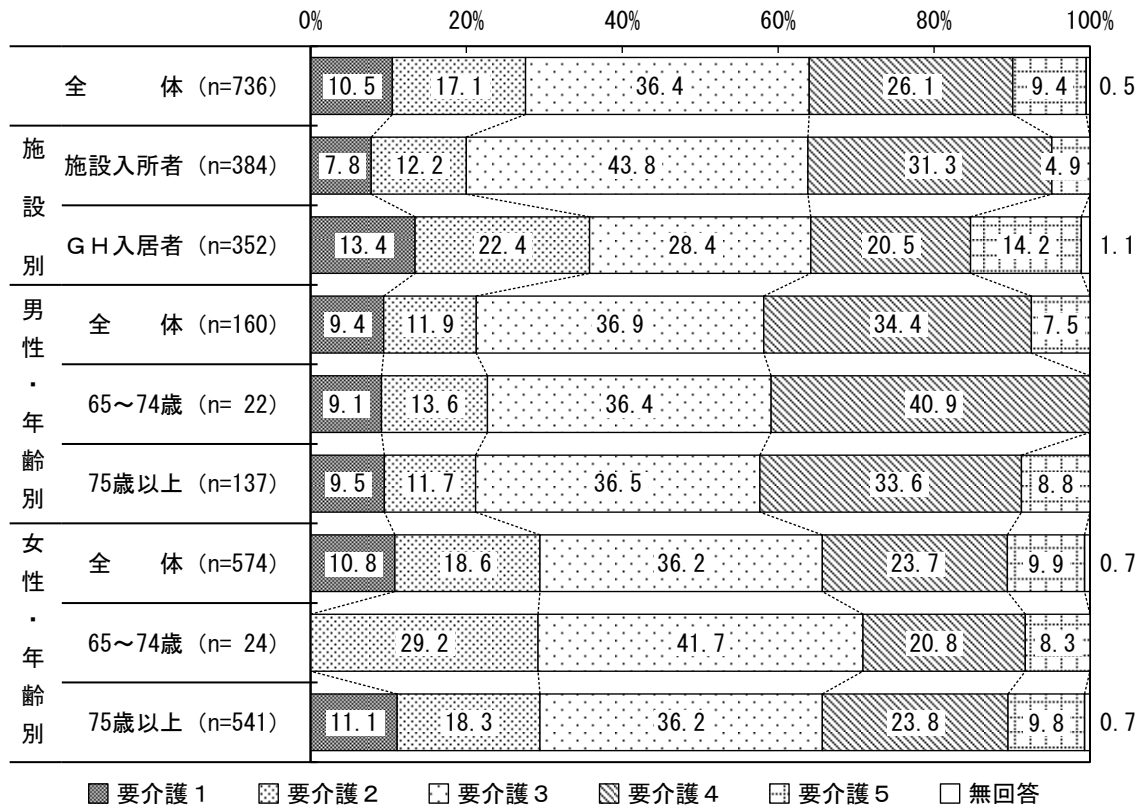


問 現在の暮らしの状況を経済的にみてどう感じていますか。(○は1つ)



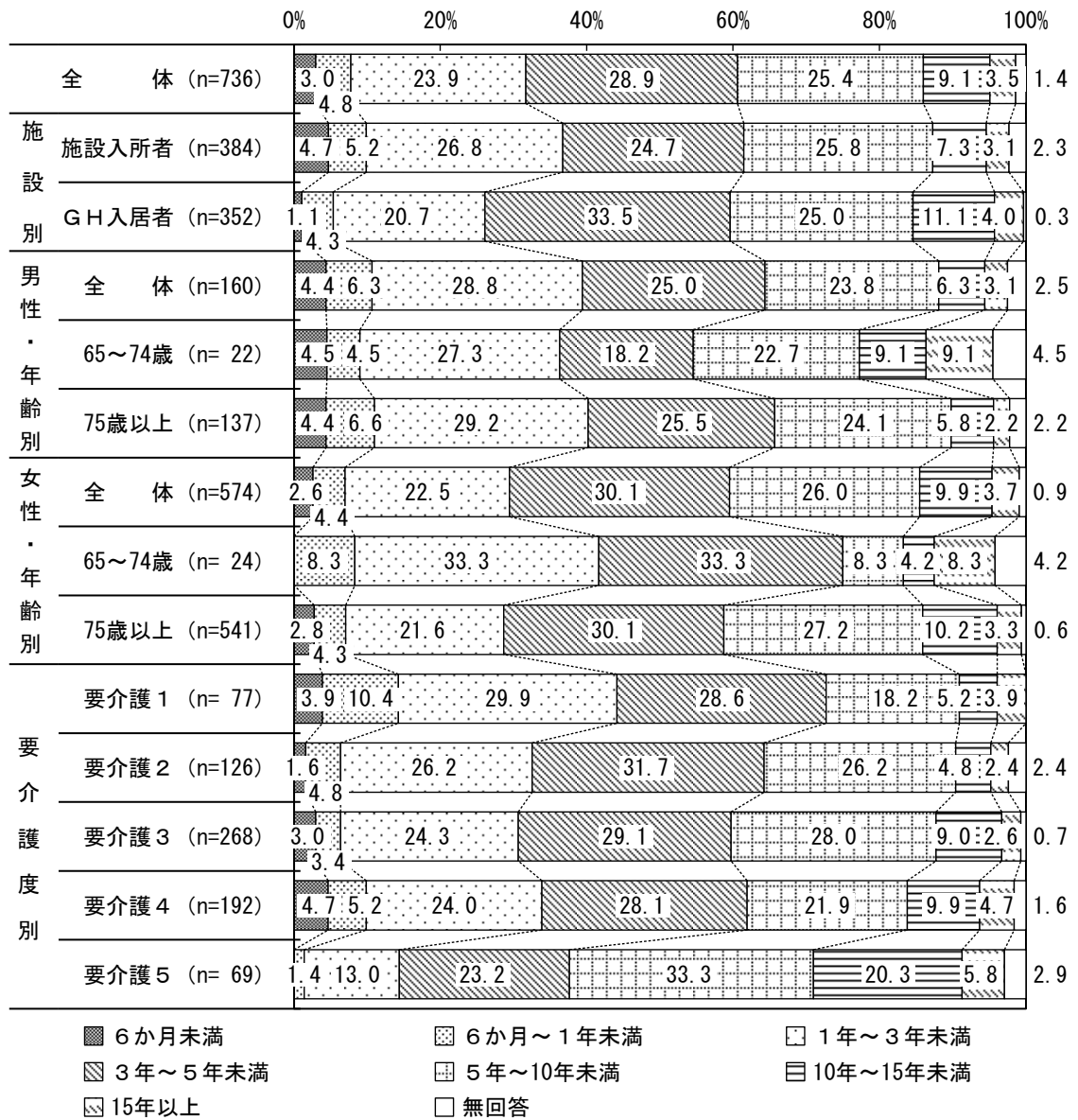
■ 大変苦しい □ やや苦しい □ 普通 □ ややゆとりがある □ 大変ゆとりがある □ 無回答

問 あなたの要介護（要支援）度はどれに該当しますか。（○は1つ）

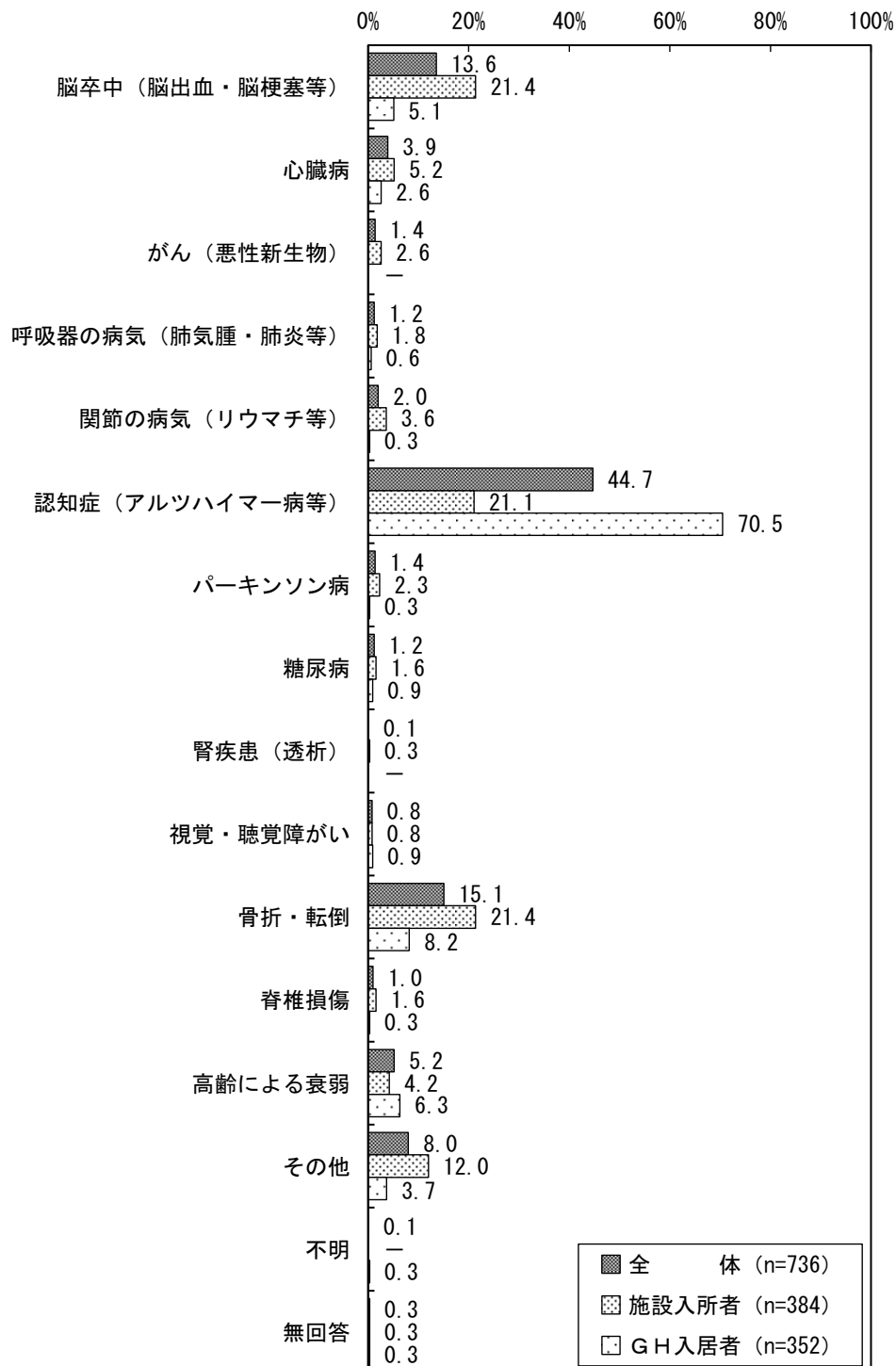


※「要支援2」という選択肢もありましたが、該当はありませんでした。

問 介護が必要となってどれくらいたちますか。(〇は1つ)



問 介護が必要となった主な原因は何ですか。(〇は1つ)



(単位：%)

区 分		脳卒中 (脳出血・脳梗塞等)	心臓病	がん (悪性新生物)	呼吸器の病気 (肺気腫・肺炎等)	関節の病気 (リウマチ等)	認知症 (アルツハイマー病等)	パーキンソン病	糖尿病	腎疾患 (透析)
男 性	全 体 (n=160)	21.9	3.1	2.5	1.9	1.3	39.4	1.3	2.5	-
	65～74 歳 (n= 22)	27.3	-	-	-	-	31.8	-	4.5	-
	75 歳以上 (n=137)	21.2	3.6	2.9	2.2	1.5	40.1	1.5	2.2	-
女 性	全 体 (n=574)	11.3	4.2	1.0	1.0	2.3	46.2	1.4	0.9	0.2
	65～74 歳 (n= 24)	29.2	4.2	-	4.2	-	25.0	-	-	-
	75 歳以上 (n=541)	10.4	4.3	1.1	0.9	2.4	47.1	1.5	0.9	0.2


区 分		視覚・聴覚障がい	骨折・転倒	脊椎損傷	高齢による衰弱	その他	不明	無回答
男 性	全 体 (n=160)	1.3	9.4	1.9	2.5	10.6	0.6	-
	65～74 歳 (n= 22)	4.5	13.6	4.5	-	13.6	-	-
	75 歳以上 (n=137)	0.7	8.8	1.5	2.9	10.2	0.7	-
女 性	全 体 (n=574)	0.7	16.7	0.7	5.9	7.1	-	0.3
	65～74 歳 (n= 24)	4.2	8.3	-	-	25.0	-	-
	75 歳以上 (n=541)	0.6	17.2	0.6	6.3	6.3	-	0.4

(単位：%)

区 分	脳卒中 (脳出血・脳梗塞等)	心臓病	がん (悪性新生物)	呼吸器の病気 (肺気腫・肺炎等)	関節の病気 (リウマチ等)	認知症 (アルツハイマー病等)	パーキンソン病	糖尿病	腎疾患 (透析)
要介護1 (n=77)	6.5	2.6	-	3.9	1.3	42.9	-	-	-
要介護2 (n=126)	8.7	2.4	0.8	0.8	2.4	53.2	1.6	0.8	-
要介護3 (n=268)	16.0	6.0	1.9	0.4	2.6	41.8	1.5	1.5	-
要介護4 (n=192)	16.1	3.1	1.6	1.0	2.1	38.5	2.1	2.1	0.5
要介護5 (n=69)	14.5	2.9	1.4	2.9	-	59.4	-	-	-

区 分	視覚・聴覚障がい	骨折・転倒	脊椎損傷	高齢による衰弱	その他	不明	無回答
要介護1 (n=77)	2.6	16.9	1.3	10.4	7.8	1.3	2.6
要介護2 (n=126)	0.8	16.7	0.8	6.3	4.8	-	-
要介護3 (n=268)	-	15.7	-	5.2	7.5	-	-
要介護4 (n=192)	1.0	15.6	2.6	3.1	10.4	-	-
要介護5 (n=69)	1.4	7.2	-	1.4	8.7	-	-

問 介護が必要となった主な原因以外でかかっていた病気は何ですか。
(あてはまるものすべてに○)



(単位：%)

区 分		脳卒中 (脳出血・脳梗塞等)	心臓病	がん (悪性新生物)	呼吸器の病気 (肺気腫・肺炎等)	関節の病気 (リウマチ等)	認知症 (アルツハイマー病等)	パーキンソン病	糖尿病	腎疾患 (透析)
男 性	全 体 (n=160)	8.8	17.5	5.0	6.3	1.3	19.4	2.5	19.4	5.0
	65～74 歳 (n= 22)	-	18.2	9.1	-	-	13.6	4.5	22.7	4.5
	75 歳以上 (n=137)	10.2	17.5	4.4	7.3	1.5	20.4	2.2	18.2	5.1
女 性	全 体 (n=574)	7.0	10.6	4.9	2.8	6.6	18.8	2.4	10.6	1.9
	65～74 歳 (n= 24)	8.3	12.5	-	-	8.3	8.3	-	25.0	-
	75 歳以上 (n=541)	7.0	10.7	5.0	3.0	6.5	19.0	2.6	10.2	2.0


区 分		視覚・聴覚障がい	骨折・転倒	脊椎損傷	高齢による衰弱	その他	不明	ない	無回答
男 性	全 体 (n=160)	1.3	10.6	1.3	3.8	21.9	1.3	13.8	5.0
	65～74 歳 (n= 22)	4.5	-	4.5	-	31.8	-	13.6	9.1
	75 歳以上 (n=137)	0.7	12.4	0.7	4.4	20.4	1.5	13.9	4.4
女 性	全 体 (n=574)	6.8	18.8	2.1	9.6	23.2	2.8	15.7	4.2
	65～74 歳 (n= 24)	4.2	16.7	4.2	-	33.3	-	16.7	12.5
	75 歳以上 (n=541)	7.0	19.0	2.0	10.0	22.7	2.8	15.7	3.9

(単位：%)

区 分	脳卒中 (脳出血・脳梗塞等)	心臓病	がん (悪性新生物)	呼吸器の病気 (肺気腫・肺炎等)	関節の病気 (リウマチ等)	認知症 (アルツハイマー病等)	パーキンソン病	糖尿病	腎疾患 (透析)
要介護1 (n=77)	5.2	10.4	5.2	1.3	6.5	14.3	-	5.2	3.9
要介護2 (n=126)	7.1	12.7	7.1	5.6	3.2	19.0	2.4	8.7	2.4
要介護3 (n=268)	7.1	13.4	4.1	2.6	6.0	19.4	3.4	12.7	3.0
要介護4 (n=192)	5.2	13.5	4.7	5.2	5.2	17.2	3.1	19.3	1.6
要介護5 (n=69)	17.4	4.3	4.3	1.4	7.2	27.5	-	10.1	2.9

区 分	視覚・聴覚障がい	骨折・転倒	脊椎損傷	高齢による衰弱	その他	不明	ない	無回答
要介護1 (n=77)	7.8	9.1	-	6.5	27.3	-	19.5	7.8
要介護2 (n=126)	5.6	14.3	1.6	11.1	21.4	4.8	9.5	8.7
要介護3 (n=268)	3.7	23.5	1.5	6.3	25.0	0.7	17.9	1.9
要介護4 (n=192)	5.2	14.6	3.1	7.8	22.9	2.6	12.0	3.1
要介護5 (n=69)	11.6	13.0	2.9	11.6	14.5	7.2	20.3	2.9

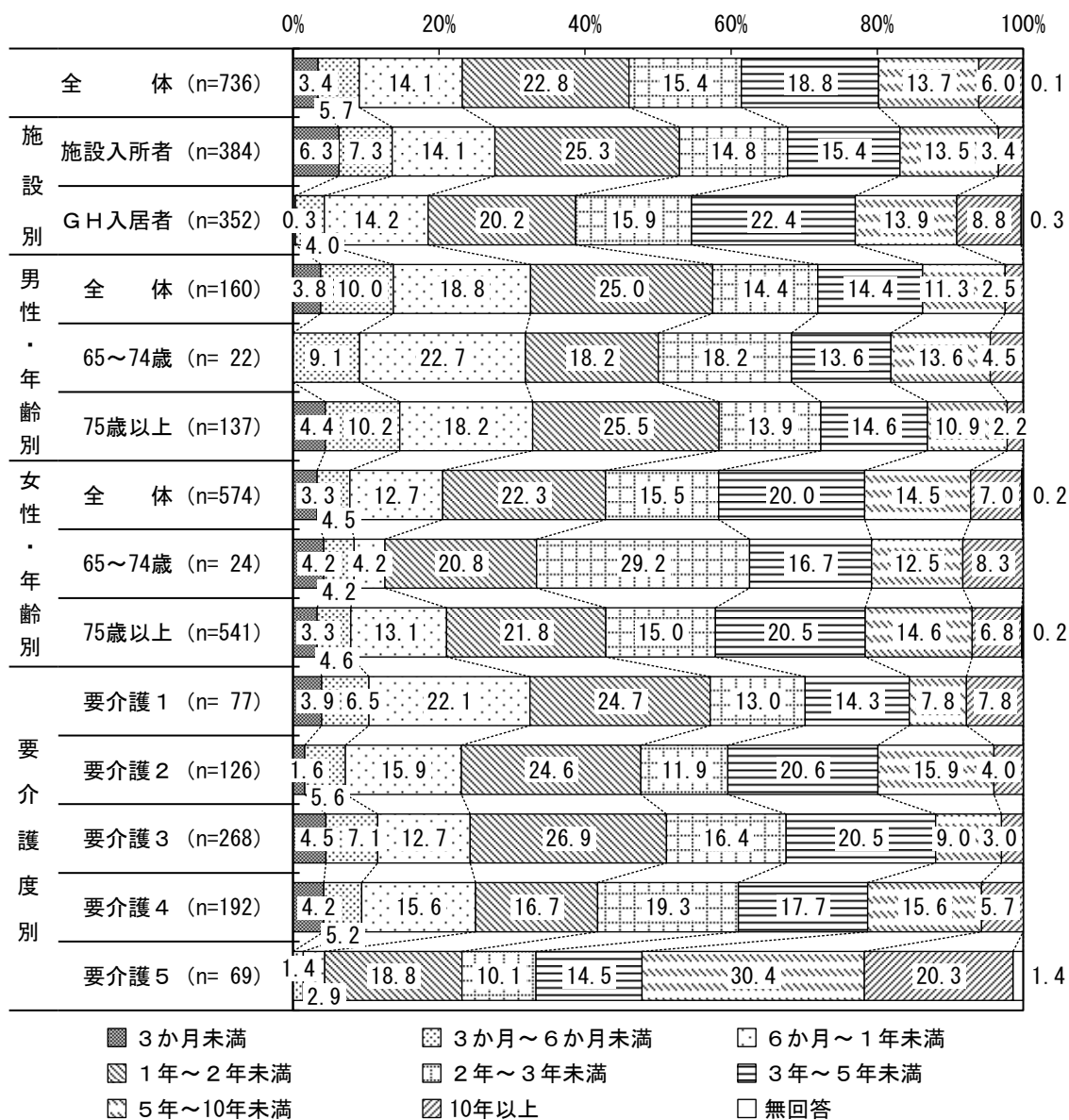
問 現在の要介護（要支援）度は適切であると思われますか。（○は1つ）



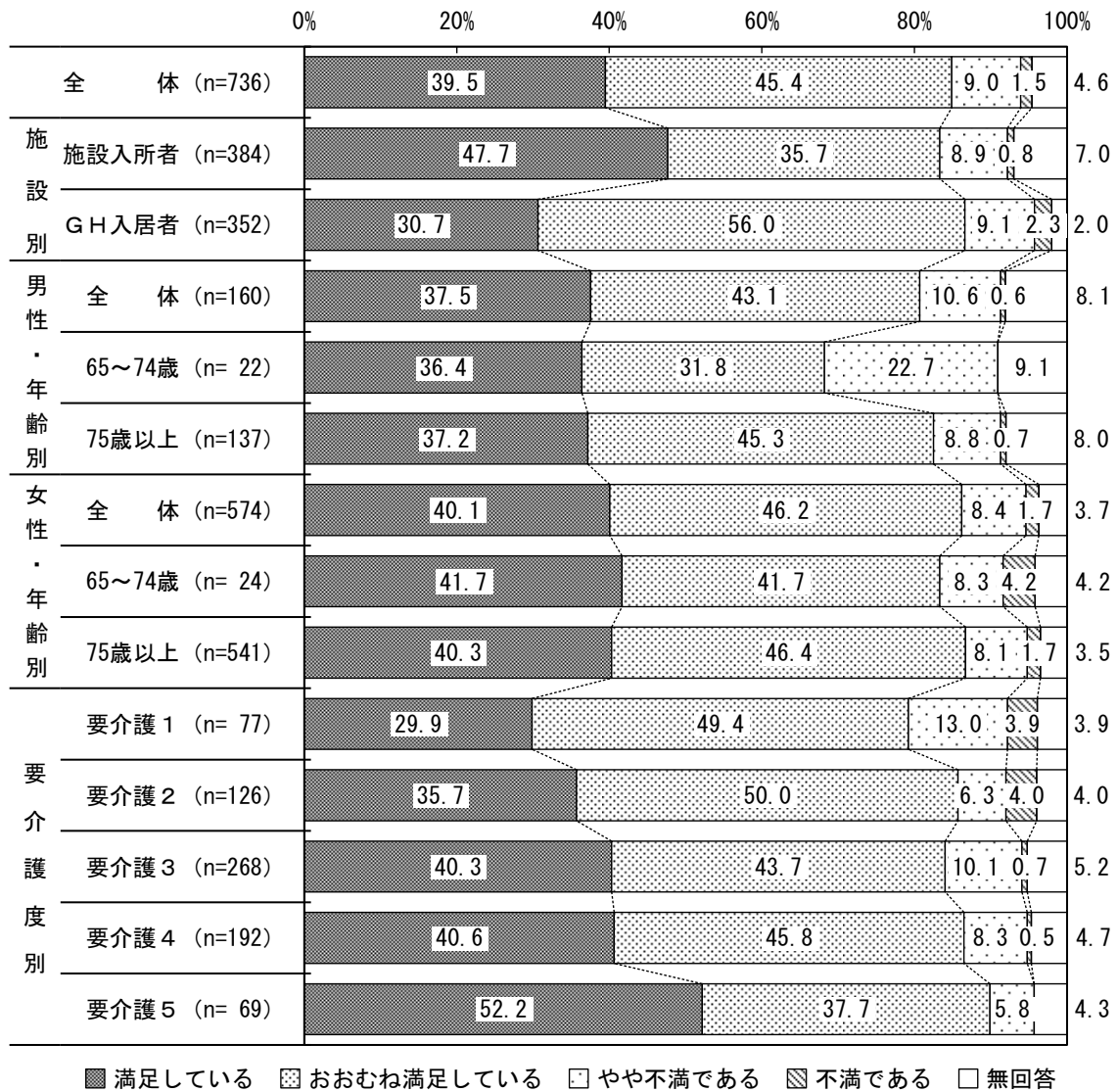
■ 要介護度が軽すぎる □ 要介護度が重すぎる □ 妥当である □ わからない □ 無回答

2 施設等の利用について

問 現在の施設・グループホームを利用してからどれくらいたちますか。(〇は1つ)

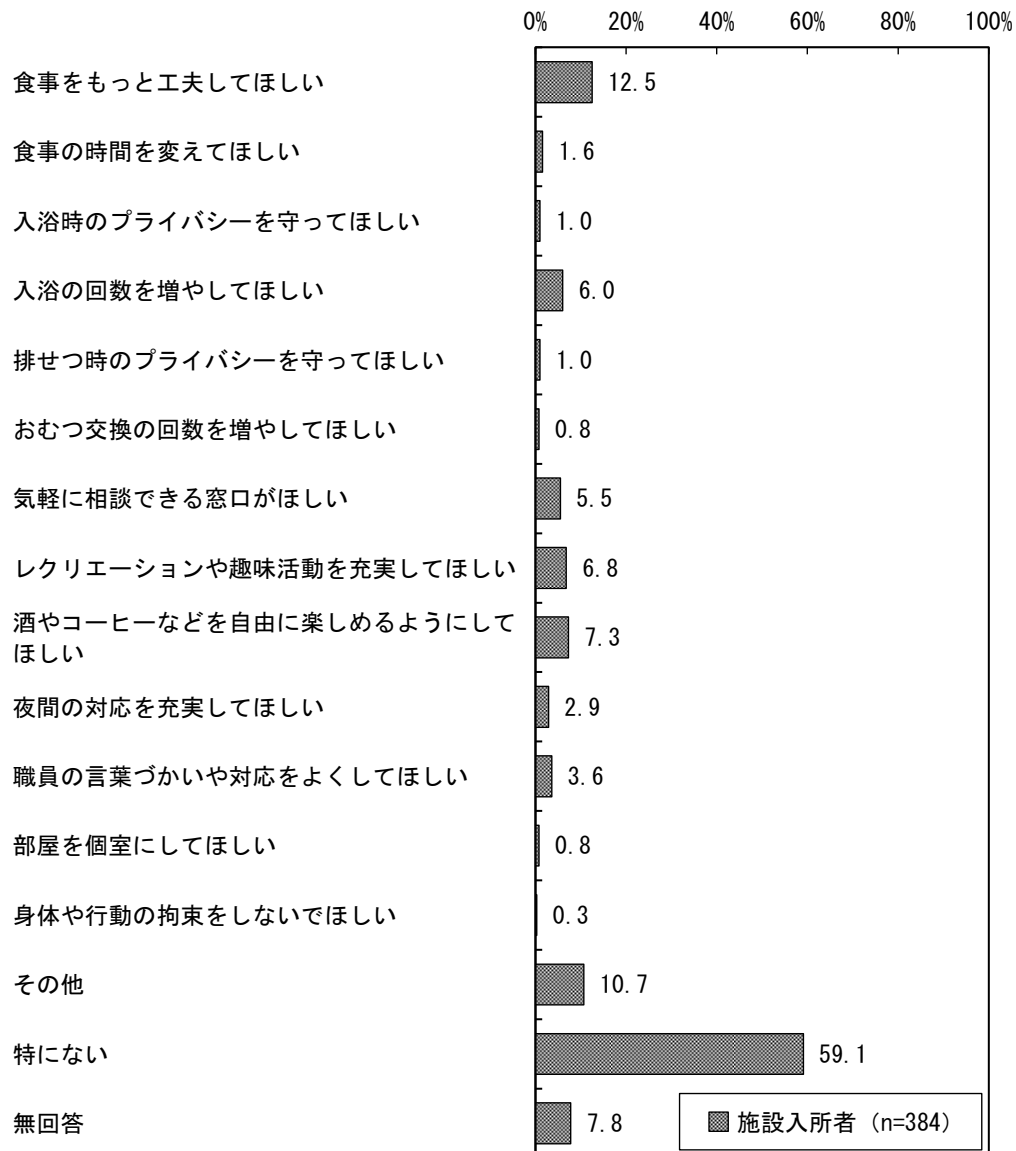


問 あなたは、現在利用している施設・グループホームについて、日ごろどのように感じていますか。(〇は1つ)



問 現在の施設で改善してほしいことがありますか。(あてはまるものすべてに○)

施設入所者



(単位：%)

区 分		食事をもっと工夫してほしい	食事の時間を変えてほしい	入浴時のプライバシーを守ってほしい	入浴の回数を増やしてほしい	排せつ時のプライバシーを守ってほしい	おむつ交換の回数を増やしてほしい	気軽に相談できる窓口がほしい	レクリエーションや趣味活動を充実してほしい	酒やコーヒーなどを自由に楽しめるようにしてほしい
男 性	全 体 (n= 99)	13.1	4.0	1.0	6.1	-	1.0	3.0	6.1	11.1
	65～74 歳 (n= 16)	12.5	-	-	-	-	-	-	-	12.5
	75 歳以上 (n= 82)	13.4	4.9	1.2	7.3	-	1.2	3.7	7.3	11.0
女 性	全 体 (n=283)	12.4	0.7	1.1	6.0	1.4	0.7	6.4	7.1	6.0
	65～74 歳 (n= 15)	20.0	-	-	26.7	-	-	20.0	33.3	13.3
	75 歳以上 (n=263)	12.2	0.8	1.1	4.6	1.5	0.8	5.3	5.3	5.7


区 分		夜間の対応を充実してほしい	職員の間接的にかいや対応をよくしてほしい	部屋を個室にしてほしい	身体や行動の拘束をしないでほしい	その他	特にない	無回答
男 性	全 体 (n= 99)	1.0	2.0	1.0	-	8.1	52.5	14.1
	65～74 歳 (n= 16)	-	-	-	-	6.3	43.8	25.0
	75 歳以上 (n= 82)	1.2	2.4	1.2	-	8.5	53.7	12.2
女 性	全 体 (n=283)	3.5	4.2	0.7	0.4	11.0	61.8	5.7
	65～74 歳 (n= 15)	6.7	6.7	6.7	-	20.0	26.7	13.3
	75 歳以上 (n=263)	3.4	3.8	0.4	0.4	10.6	63.5	5.3

(単位：%)

区 分	食事をもっと工夫してほしい	食事の時間を変えてほしい	入浴時のプライバシーを守ってほしい	入浴の回数を増やしてほしい	排せつ時のプライバシーを守ってほしい	おむつ交換の回数を増やしてほしい	気軽に相談できる窓口がほしい	レクリエーションや趣味活動を充実してほしい	酒やコーヒーなどを自由に楽しめるようにしてほしい
要介護 1 (n= 30)	16.7	-	3.3	3.3	-	-	3.3	3.3	3.3
要介護 2 (n= 47)	10.6	-	-	2.1	-	-	6.4	4.3	6.4
要介護 3 (n=168)	14.9	2.4	1.2	8.3	1.8	1.2	6.5	10.7	11.3
要介護 4 (n=120)	10.8	0.8	0.8	5.0	0.8	0.8	4.2	3.3	2.5
要介護 5 (n= 19)	-	5.3	-	5.3	-	-	5.3	5.3	10.5

区 分	夜間の対応を充実してほしい	職員の言葉づかいや対応をよくしてほしい	部屋を個室にしてほしい	身体や行動の拘束をしないでほしい	その他	特にない	無回答
要介護 1 (n= 30)	3.3	6.7	-	-	3.3	60.0	10.0
要介護 2 (n= 47)	2.1	4.3	2.1	-	14.9	59.6	4.3
要介護 3 (n=168)	3.0	3.0	0.6	0.6	11.3	54.2	8.9
要介護 4 (n=120)	2.5	4.2	-	-	9.2	66.7	6.7
要介護 5 (n= 19)	5.3	-	5.3	-	15.8	52.6	10.5

GH入居者



(単位：%)

区 分		食事をもっと工夫してほしい	食事の時間を変えてほしい	入浴時のプライバシーを守ってほしい	入浴の回数を増やしてほしい	排せつ時のプライバシーを守ってほしい	おむつ交換の回数を増やしてほしい	気軽に相談できる窓口がほしい	レクリエーションや趣味活動を充実してほしい	酒やコーヒーなどを自由に楽しめるようにしてほしい
男 性	全 体 (n= 61)	6.6	-	1.6	4.9	1.6	3.3	13.1	11.5	4.9
	65～74 歳 (n= 6)	16.7	-	16.7	-	16.7	16.7	-	-	-
	75 歳以上 (n= 55)	5.5	-	-	5.5	-	1.8	14.5	12.7	5.5
女 性	全 体 (n=291)	8.2	0.7	1.0	10.0	0.7	2.1	8.6	15.8	3.4
	65～74 歳 (n= 9)	-	-	-	11.1	-	-	-	11.1	-
	75 歳以上 (n=278)	8.6	0.7	1.1	9.7	0.7	2.2	8.6	15.8	3.6

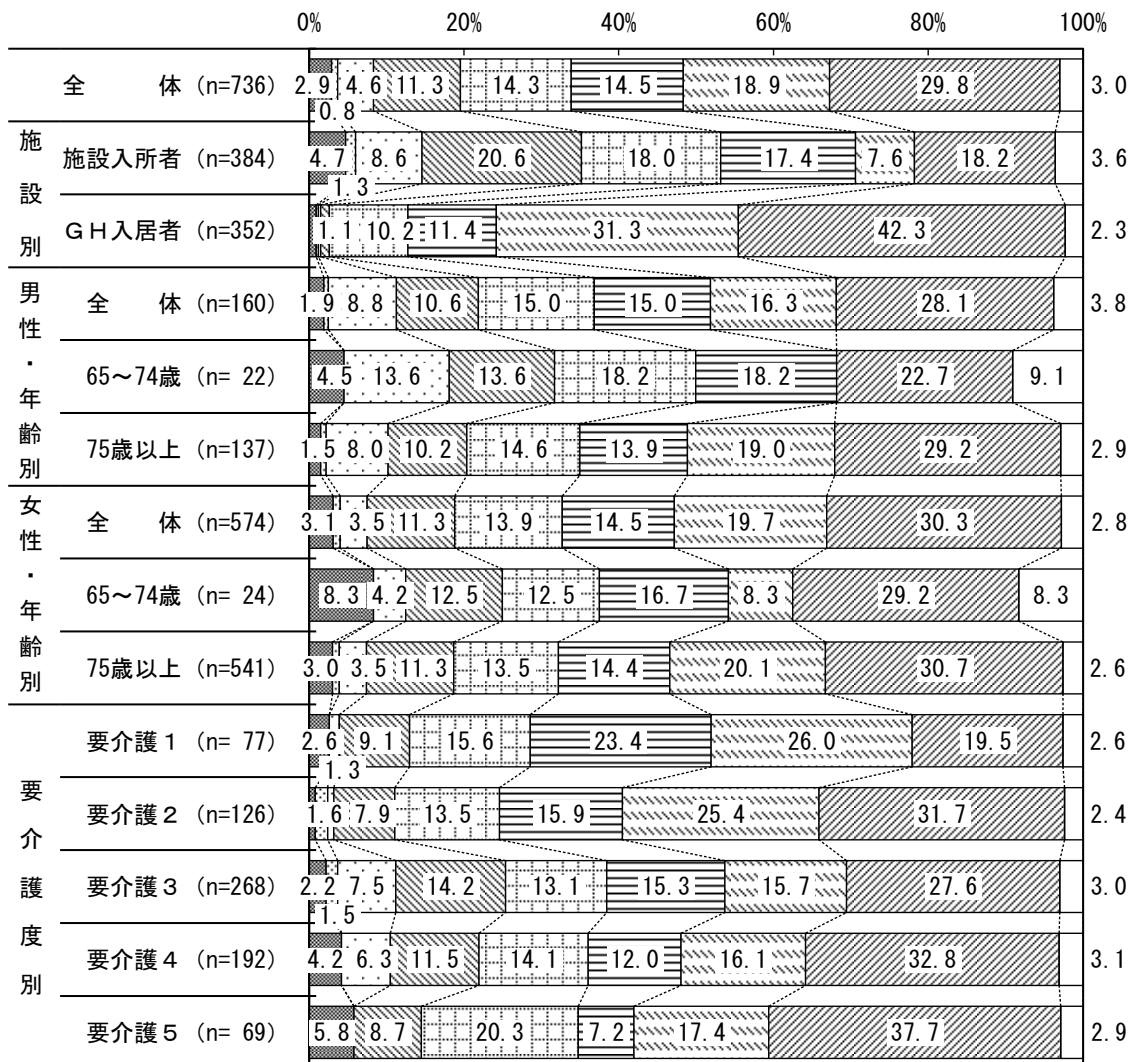
区 分		夜間の対応を充実してほしい	職員の言葉づかいや対応をよくしてほしい	身体や行動の拘束をしないでほしい	その他	特にない	無回答
男 性	全 体 (n= 61)	4.9	6.6	3.3	9.8	52.5	11.5
	65～74 歳 (n= 6)	16.7	16.7	16.7	16.7	33.3	33.3
	75 歳以上 (n= 55)	3.6	5.5	1.8	9.1	54.5	9.1
女 性	全 体 (n=291)	4.1	4.5	1.4	16.5	53.6	2.7
	65～74 歳 (n= 9)	11.1	-	11.1	22.2	66.7	-
	75 歳以上 (n=278)	4.0	4.3	1.1	16.5	53.2	2.9

(単位：%)

区 分	食事をもっと工夫してほしい	食事の時間を変えてほしい	入浴時のプライバシーを守ってほしい	入浴の回数を増やしてほしい	排せつ時のプライバシーを守ってほしい	おむつ交換の回数を増やしてほしい	気軽に相談できる窓口がほしい	レクリエーションや趣味活動を充実してほしい	酒やコーヒーなどを自由に楽しめるようにしてほしい
要介護1 (n= 47)	10.6	-	2.1	14.9	-	-	17.0	25.5	6.4
要介護2 (n= 79)	10.1	1.3	1.3	7.6	1.3	2.5	8.9	16.5	2.5
要介護3 (n=100)	8.0	1.0	1.0	11.0	1.0	4.0	10.0	18.0	4.0
要介護4 (n= 72)	4.2	-	1.4	6.9	1.4	1.4	6.9	9.7	5.6
要介護5 (n= 50)	6.0	-	-	4.0	-	2.0	4.0	4.0	-

区 分	夜間の対応を充実してほしい	職員の言葉づかいや対応をよくしてほしい	身体や行動の拘束をしないでほしい	その他	特にない	無回答
要介護1 (n= 47)	2.1	14.9	2.1	17.0	44.7	4.3
要介護2 (n= 79)	3.8	3.8	-	12.7	53.2	5.1
要介護3 (n=100)	3.0	4.0	2.0	14.0	53.0	4.0
要介護4 (n= 72)	9.7	2.8	2.8	20.8	50.0	5.6
要介護5 (n= 50)	2.0	2.0	2.0	14.0	70.0	2.0

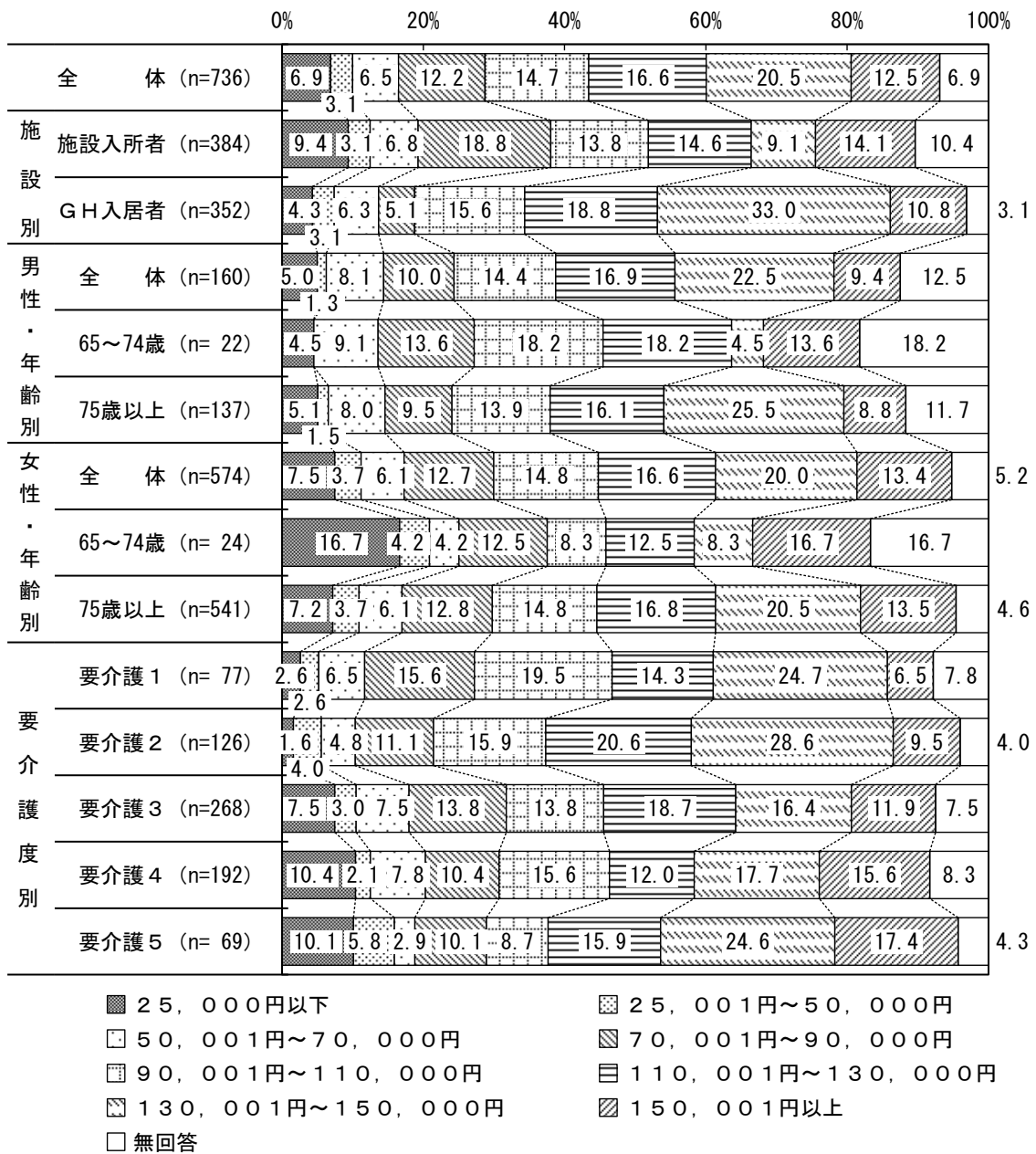
問 直近の1か月分の利用者負担金（日常生活費・差額ベッド代等を含む）はいくらぐらいでしたか。（○は1つ）



■ 25,000円以下
 □ 50,001円~70,000円
 □ 90,001円~110,000円
 □ 130,001円~150,000円
 □ 無回答
 □ 25,001円~50,000円
 □ 70,001円~90,000円
 □ 110,001円~130,000円
 □ 150,001円以上

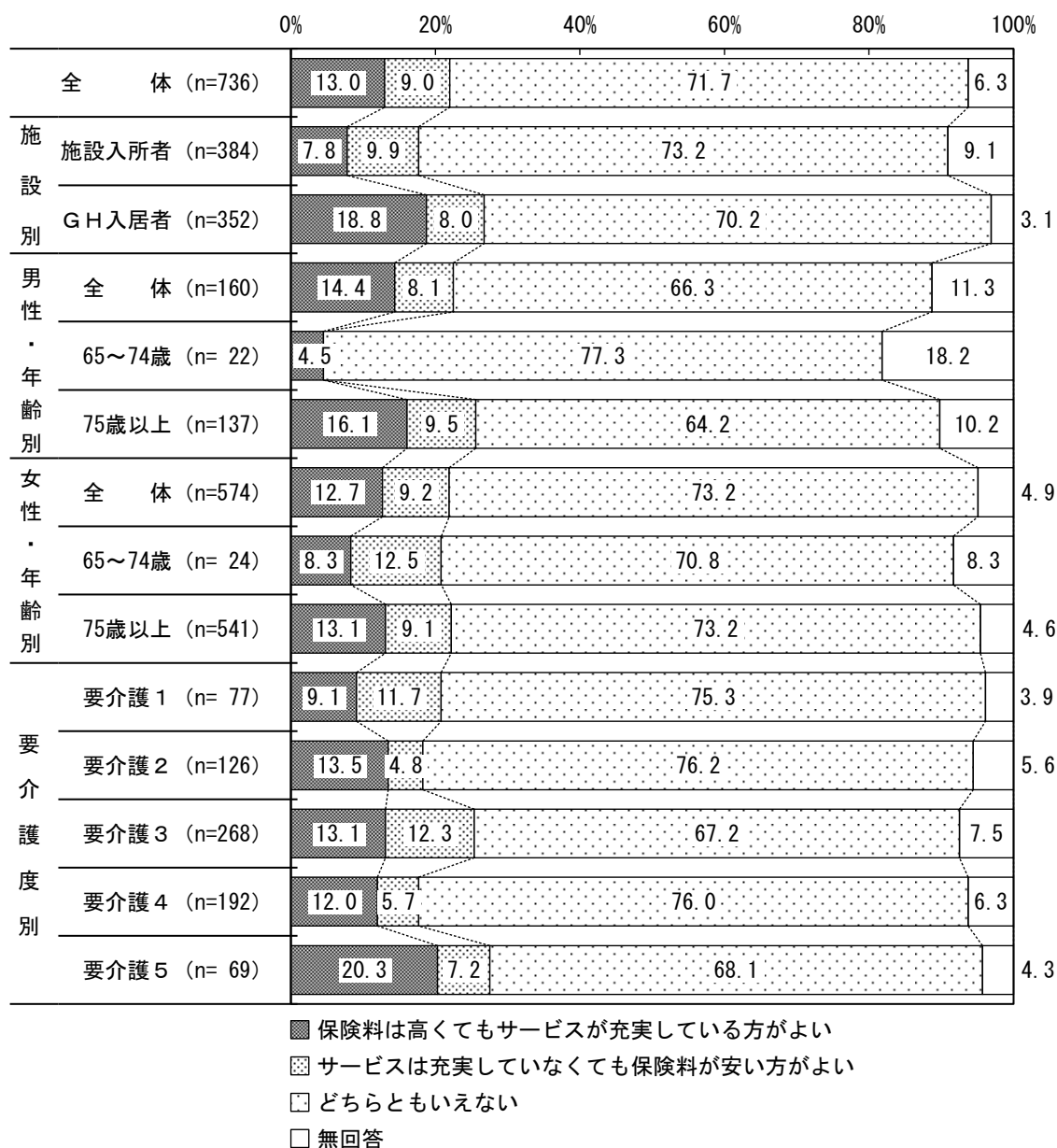
(注) 全体以外の1%未満の数値は省略しました。

問 あなたは、施設の利用にあたって、月にいくらまでなら負担できますか。(○は1つ)



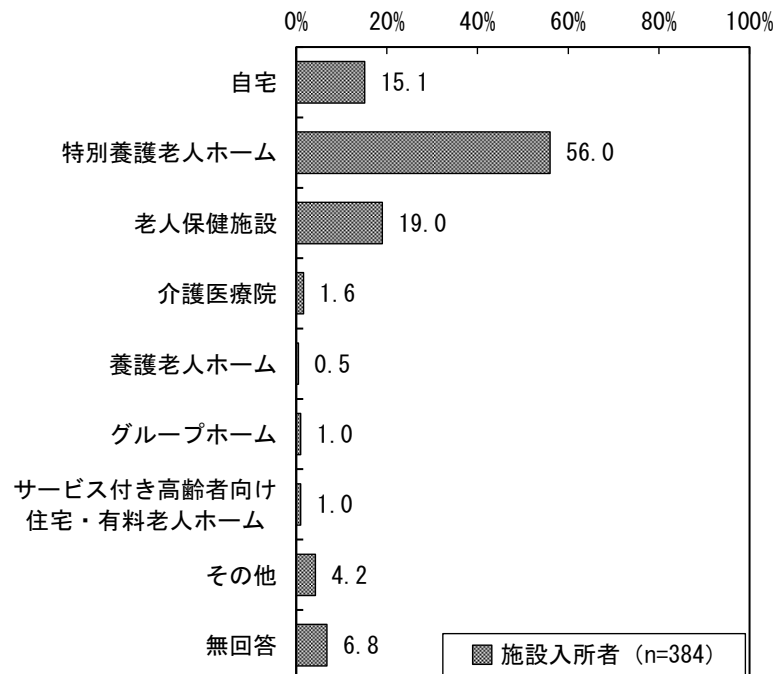
3 介護保険について

問 現行制度では、特別養護老人ホームや老人保健施設などへの入所（院）、ホームヘルプサービス（訪問介護）やデイサービス（通所介護）などの利用が多くなれば、それだけ保険料も上がることとなります。あなたは、介護サービスの充実と保険料についてどのように考えますか。（○は1つ）



問 今後、どこで介護を受けたいとお考えですか。(あてはまるものすべてに○)

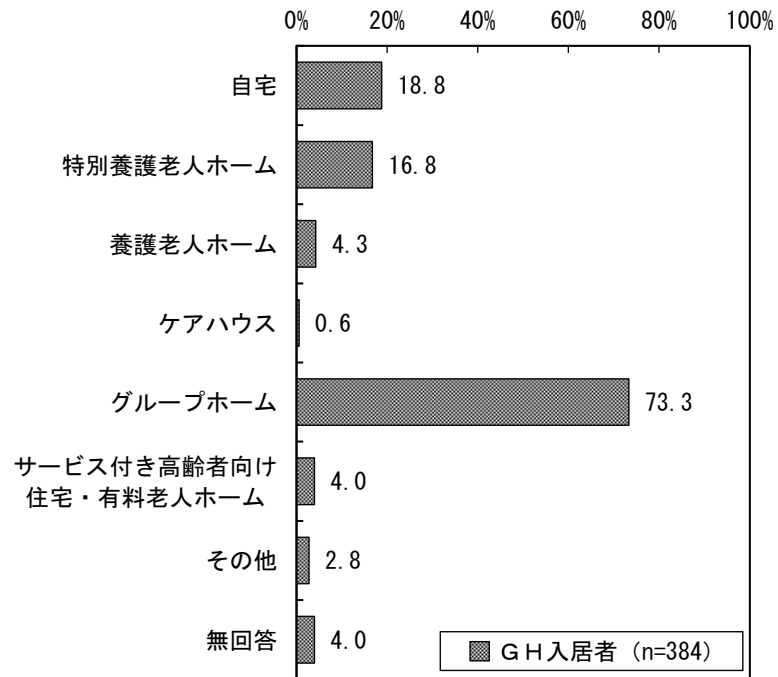
施設入所者



(単位：%)

区 分		自宅	特別養護老人ホーム	老人保健施設	介護医療院	養護老人ホーム	グループホーム	サービス付き高齢者向け住宅・有料老人ホーム	その他	無回答
男 性	全 体 (n= 99)	14.1	61.6	14.1	2.0	-	1.0	1.0	1.0	11.1
	65～74 歳 (n= 16)	18.8	62.5	6.3	-	-	-	-	-	12.5
	75 歳以上 (n= 82)	13.4	61.0	15.9	2.4	-	1.2	1.2	1.2	11.0
女 性	全 体 (n=283)	15.2	54.4	20.8	1.4	0.7	1.1	1.1	4.9	5.3
	65～74 歳 (n= 15)	26.7	46.7	20.0	6.7	-	-	-	-	6.7
	75 歳以上 (n=263)	14.8	55.1	20.2	1.1	0.8	1.1	1.1	5.3	5.3
要介護 1 (n= 30)		13.3	10.0	50.0	-	3.3	6.7	6.7	13.3	6.7
要介護 2 (n= 47)		12.8	27.7	38.3	-	-	2.1	4.3	10.6	6.4
要介護 3 (n=168)		16.1	65.5	13.1	1.8	-	0.6	-	1.8	6.5
要介護 4 (n=120)		14.2	66.7	11.7	0.8	0.8	-	-	3.3	6.7
要介護 5 (n= 19)		21.1	47.4	21.1	10.5	-	-	-	-	10.5

G H入居者




(単位：%)

区 分		自宅	特別養護老人ホーム	養護老人ホーム	ケアハウス	グループホーム	サービス付き高齢者向け住宅・有料老人ホーム	その他	無回答
男 性	全 体 (n= 61)	19.7	14.8	3.3	1.6	63.9	3.3	1.6	8.2
	65～74 歳 (n= 6)	-	16.7	16.7	-	50.0	-	-	16.7
	75 歳以上 (n= 55)	21.8	14.5	1.8	1.8	65.5	3.6	1.8	7.3
女 性	全 体 (n=291)	18.6	17.2	4.5	0.3	75.3	4.1	3.1	3.1
	65～74 歳 (n= 9)	11.1	22.2	-	-	77.8	-	11.1	11.1
	75 歳以上 (n=278)	19.1	16.9	4.7	0.4	74.8	4.3	2.9	2.9
要介護 1 (n= 47)		10.6	21.3	-	-	76.6	8.5	6.4	2.1
要介護 2 (n= 79)		13.9	21.5	3.8	-	74.7	6.3	1.3	6.3
要介護 3 (n=100)		26.0	16.0	5.0	2.0	70.0	3.0	3.0	5.0
要介護 4 (n= 72)		25.0	16.7	9.7	-	61.1	1.4	2.8	2.8
要介護 5 (n= 50)		12.0	8.0	-	-	90.0	2.0	2.0	2.0

問 調査票を記入されたのはどなたですか。(○は1つ)

施設入所者



※「家族」という選択肢もありましたが、該当はありませんでした。

GH入居者

