

\*\*\*\*\*

## 第 1 市 の 概 要

\*\*\*\*\*

- 1 沿革及び位置
- 2 人口及び世帯数等の推移
- 3 令和4年度一般会計当初予算額
- 4 令和4年度市税当初予算額
- 5 一般会計決算額累年比較(平成29年度～令和3年度)
- 6 市税決算額累年比較(平成29年度～令和3年度)

# 第1 市の概要

## 1 沿革及び位置（令和4年1月1日現在）

市制施行	明治22年7月1日
中核市	平成8年4月1日
都市形態	商業都市
面積	203.60 Km <sup>2</sup>
人口	404,304人
世帯数	183,288世帯



## 市 域 の 変 遷

(単位 Km<sup>2</sup>)

番号	合併年月日	合併町村名	合併面積	総面積	番号	合併年月日	合併町村名	合併面積	総面積
1	明治22. 7. 1	市制施行		10.00	18	昭和25. 8. 20	茜 部 村	5.74	108.60
2	明治36. 4. 1	上加納村	0.05	10.05	19	同 上	鶉 村	3.49	112.09
3	昭和 6. 4. 1	本 荘 村	2.47	12.52	20	同 上	市 橋 村	4.75	116.84
4	同 上	日 野 村	6.22	18.74	21	同 上	七 郷 村	3.67	120.51
5	昭和 7. 7. 1	長 良 村	12.10	30.84	22	同 上	西 郷 村	4.57	125.08
6	昭和 9.12. 5	島 村	7.01	37.85	23	昭和25.12.10	岩 村	4.43	129.51
7	昭和10. 6.15	三 里 村	3.52	41.37	24	昭和30. 2.11	鏡 島 村	3.75	133.26
8	同 上	鷺 山 村	3.19	44.56	25	同 上	厚 見 村	3.39	136.65
9	昭和15. 2.11	加 納 町	2.25	46.81	26	昭和33. 4. 1	日置江村	3.74	140.39
10	同 上	則 武 村	2.00	48.81	27	同 上	芥 見 村	15.30	155.69
11	昭和15. 7. 1	南長森村	4.04	52.85	28	昭和34. 4. 1	合 渡 村	5.01	160.70
12	同 上	北長森村	7.14	59.99	29	昭和36. 4. 1	三 輪 村	22.33	183.03
13	同 上	木 田 村	2.54	62.53	30	昭和38. 4. 1	網 代 村	12.08	195.11
14	同 上	常 磐 村	8.20	70.73	31	昭和44. 2. 1	本巢町外山地区	1.09	196.20
15	昭和24. 7. 1	岩野田村	9.61	80.34	32	平成10.10. 1	武芸川町との 境界画定	-1.08	195.12
16	昭和25. 8. 20	黒 野 村	7.71	88.05	33	平成18. 1. 1	柳 津 町	7.77	202.89
17	同 上	方 県 村	14.81	102.86	34	平成26.10. 1	国土地理院公表の全 国都道府県市区町村 面積の変更	-	203.60

## 2 人口及び世帯数等の推移

(単位:人・世帯・平方キロメートル)

年度	人口			世帯数	面積	人口 密度	税務 職員定数
	男	女	計				
令和4年	193,407	210,897	404,304	183,288	203.60	1,986	138
令和3年	194,868	212,519	407,387	182,894	203.60	2,001	138
令和2年	195,400	213,404	408,804	181,244	203.60	2,008	139
平成31年 (令和元年)	195,896	214,004	409,900	179,597	203.60	2,013	136
平成30年	196,818	214,736	411,554	178,235	203.60	2,021	136
平成29年	197,506	215,605	413,111	176,762	203.60	2,029	137
平成28年	197,903	216,092	413,995	175,357	203.60	2,040	139
平成27年	198,650	216,870	415,520	174,377	203.60	2,048	138
平成26年	199,106	217,519	416,625	173,172	202.89	2,053	139
平成25年	199,898	218,492	418,390	172,430	202.89	2,062	139
平成24年	200,415	219,067	419,482	171,538	202.89	2,068	140
平成23年	200,655	219,530	420,185	170,173	202.89	2,071	142
平成22年	201,134	220,195	421,329	169,270	202.89	2,077	143
平成21年	201,370	220,691	422,061	168,187	202.89	2,080	144
平成20年	201,809	221,385	423,194	167,055	202.89	2,086	144
平成19年	201,858	221,652	423,510	165,768	202.89	2,087	144
平成18年	201,842	221,607	423,449	163,980	195.12	2,170	144
平成17年	195,958	215,619	411,577	158,854	195.12	2,109	144
平成16年	195,981	215,188	411,169	157,010	195.12	2,107	144
平成15年	195,836	214,844	410,680	155,494	195.12	2,105	152

(注)人口は住民基本台帳および外国人登録原票に基づき登録されたものの集計による。

(各年1月1日現在)

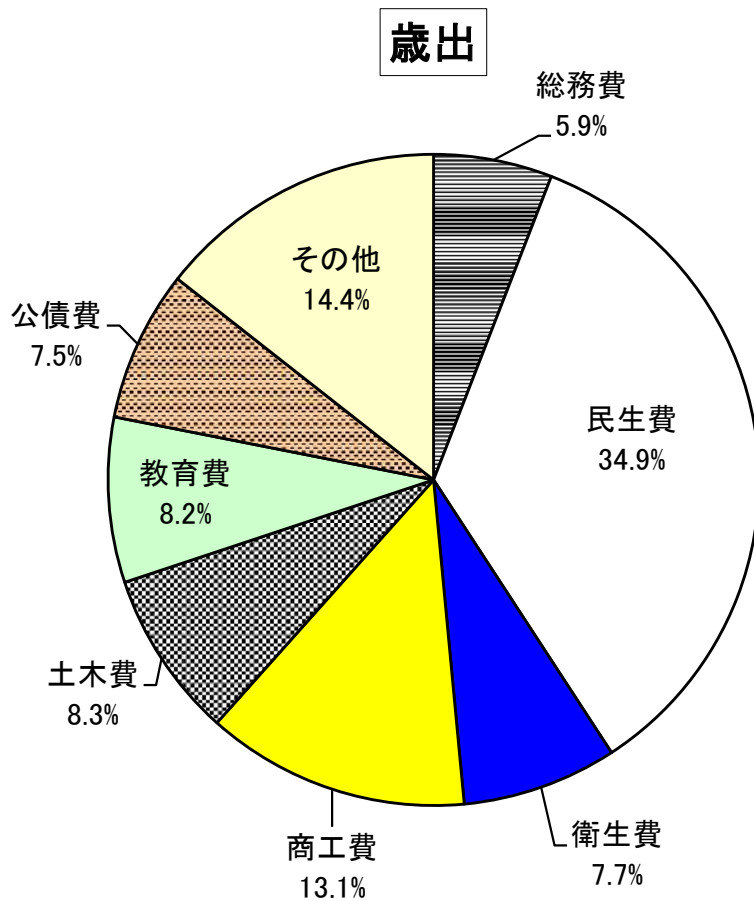
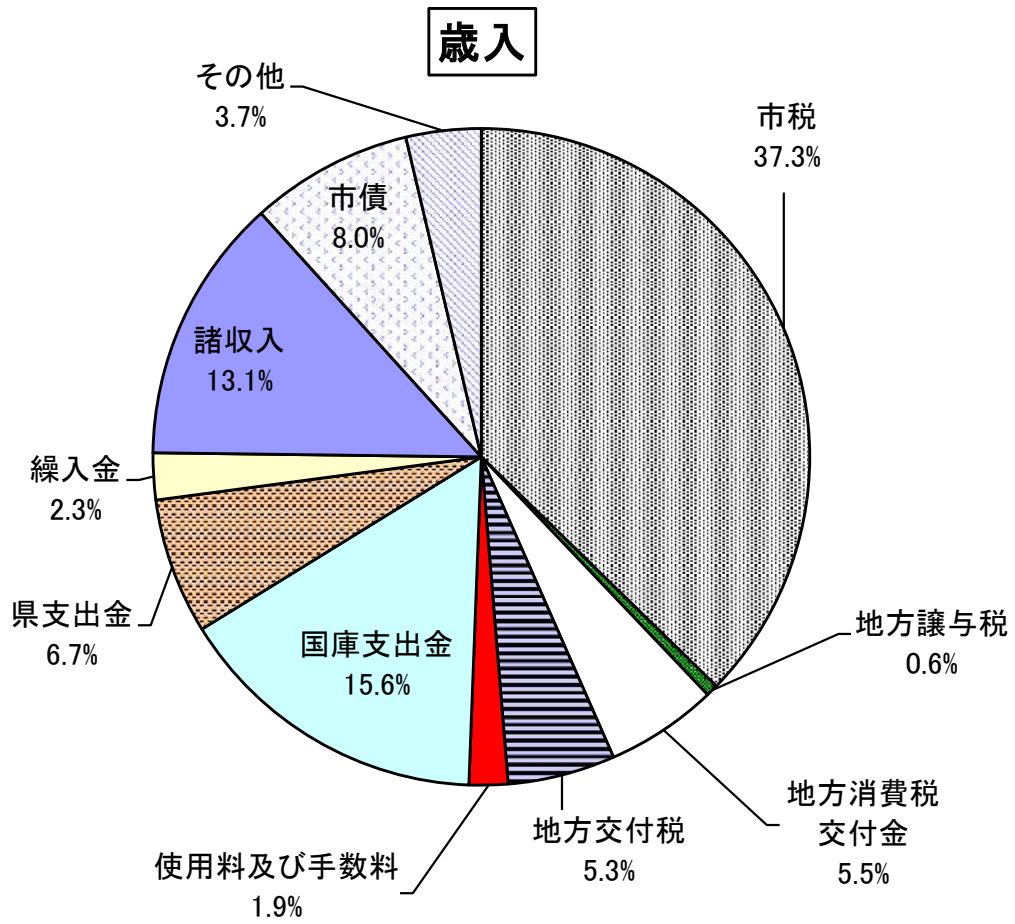
世帯数



### 3 令和4年度一般会計当初予算額

(単位:千円・%)

歳入			歳出		
区分	予算額	構成比	区分	予算額	構成比
市税	65,373,364	37.3	議会費	801,766	0.5
地方譲与税	1,108,000	0.6	総務費	10,382,058	5.9
利子割交付金	44,000	0.0	民生費	61,200,795	34.9
配当割交付金	393,000	0.2	衛生費	13,421,621	7.7
株式等譲渡所得割交付金	301,000	0.2	労働費	116,442	0.1
法人事業税交付金	949,000	0.6	農林水産業費	1,287,158	0.7
地方消費税交付金	9,709,000	5.5	商工費	22,935,639	13.1
ゴルフ場利用税交付金	21,000	0.0	土木費	14,460,045	8.3
環境性能割交付金	164,000	0.1	消防費	7,049,728	4.0
国有提供施設等所在市 助成交付金	10,541	0.0	教育費	14,402,741	8.2
地方特例交付金	407,000	0.2	公債費	13,192,503	7.5
地方交付税	9,300,000	5.3	諸支出金	15,579,504	8.9
交通安全対策特別交付金	60,000	0.0	予備費	400,000	0.2
分担金及び負担金	573,184	0.3	災害復旧費	0	0.0
使用料及び手数料	3,270,670	1.9			
国庫支出金	27,330,377	15.6			
県支出金	11,697,751	6.7			
財産収入	299,356	0.2			
寄附金	251,540	0.2			
繰入金	4,051,218	2.3			
繰越金	3,000,000	1.7			
諸収入	22,981,799	13.1			
市債	13,934,200	8.0			
歳入合計	175,230,000	100.0	歳出合計	175,230,000	100.0



#### 4 令和4年度市税当初予算額

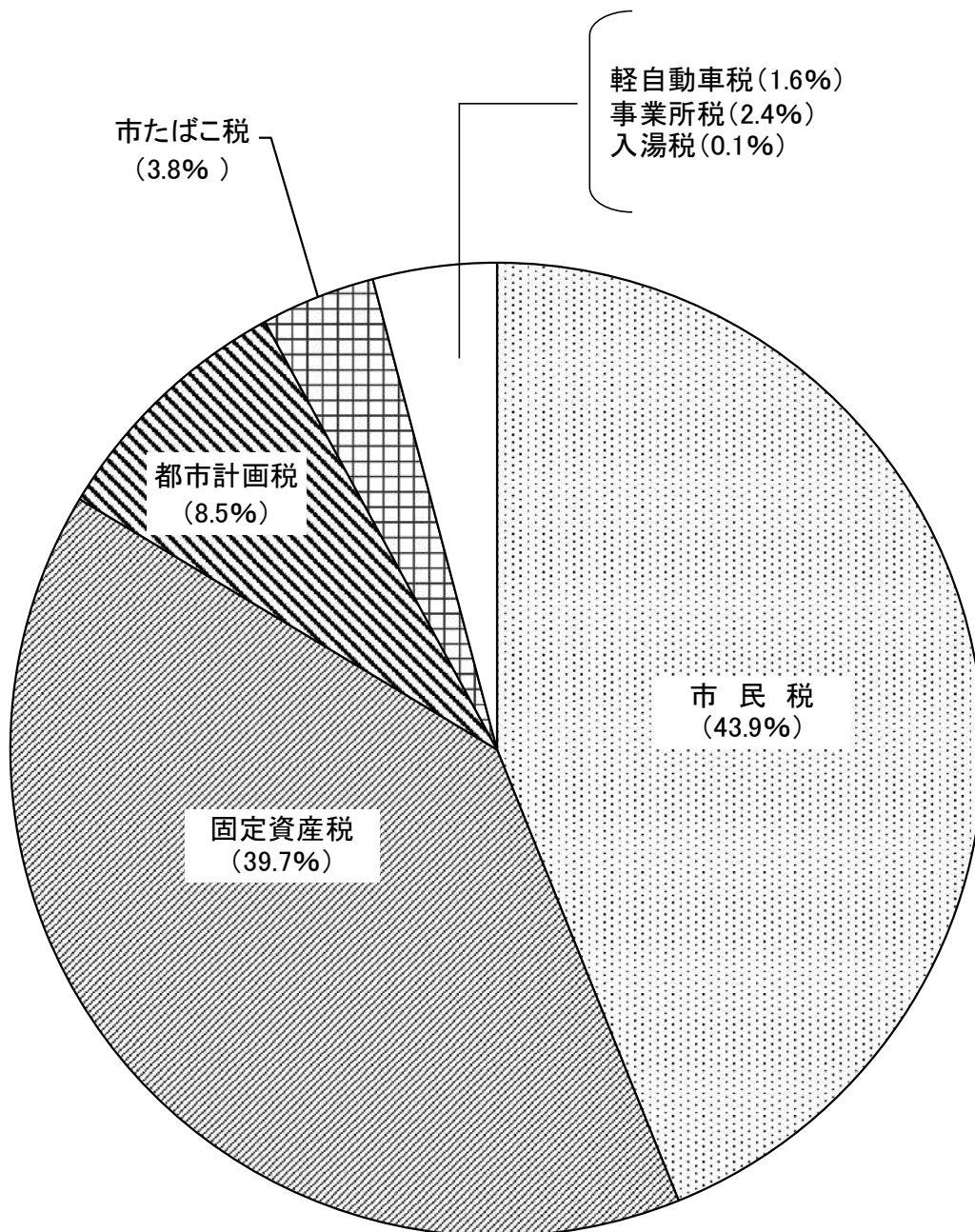
(単位:千円・%)

区分	令和4年度			令和3年度		
	当初予算額	構成比	前年比	当初予算額	構成比	前年比
市民税	28,713,342	43.9	106.0	27,089,812	42.7	92.3
個人	24,653,070	37.7	102.9	23,958,621	37.7	96.3
現年課税分	24,354,337	37.3	103.2	23,607,314	37.2	96.2
滞納繰越分	298,733	0.4	85.0	351,307	0.5	101.9
法人	4,060,272	6.2	129.7	3,131,191	5.0	70.2
現年課税分	4,026,278	6.1	133.0	3,026,782	4.8	68.1
滞納繰越分	33,994	0.1	32.6	104,409	0.2	699.0
固定資産税	25,924,432	39.7	100.4	25,815,195	40.7	97.2
固定資産税	25,876,140	39.6	100.4	25,765,447	40.6	97.2
現年課税分	25,555,327	39.1	101.0	25,299,381	39.9	96.8
滞納繰越分	320,813	0.5	68.8	466,066	0.7	123.4
交付金	48,292	0.1	97.1	49,748	0.1	99.1
軽自動車税	1,048,487	1.6	107.7	973,571	1.5	103.9
環境性能割	73,007	0.1	235.8	30,955	0.0	76.5
種別割	975,480	1.5	103.5	942,616	1.5	105.1
現年課税分	965,229	1.5	103.8	929,622	1.5	105.2
滞納繰越分	10,251	0.0	78.9	12,994	0.0	97.9
市たばこ税	2,493,036	3.8	103.9	2,399,285	3.8	99.3
入湯税	34,575	0.1	133.2	25,950	0.0	66.5
事業所税	1,610,041	2.4	98.7	1,631,733	2.6	101.8
現年課税分	1,598,836	2.4	103.0	1,551,856	2.5	97.4
滞納繰越分	11,205	0.0	14.0	79,877	0.1	846.6
都市計画税	5,549,451	8.5	100.9	5,497,949	8.7	97.1
現年課税分	5,482,052	8.4	101.5	5,400,345	8.5	96.7
滞納繰越分	67,399	0.1	69.1	97,604	0.2	123.6
合計	65,373,364	100.0	103.1	63,433,495	100.0	95.3
現年課税分	64,630,969	98.9	103.7	62,321,238	98.3	94.8
滞納繰越分	742,395	1.1	66.7	1,112,257	1.7	132.6



# [ 市税 ]

令和4年度（当初）



5 一般会計決算額累年比較(平成29年度～令和3年度)

		平成29年度		平成30年度	
		金額	構成比	金額	構成比
歳入	市税	65,987,821,460	41.3	66,500,606,335	41.2
	地方譲与税	1,061,159,000	0.7	1,081,840,000	0.7
	利子割交付金	158,235,000	0.1	160,712,000	0.1
	配当割交付金	311,327,000	0.2	248,178,000	0.2
	株式等譲渡所得割交付金	362,886,000	0.2	211,340,000	0.1
	法人事業税交付金	-	-	-	-
	地方消費税交付金	7,425,833,000	4.6	7,929,410,000	4.9
	ゴルフ場利用税交付金	19,165,491	0.0	18,567,854	0.0
	自動車取得税交付金	326,572,000	0.2	348,562,000	0.2
	環境性能割交付金	-	-	-	-
	国有提供施設等所在市助成交付金	11,219,000	0.0	10,972,000	0.0
	地方特例交付金	258,279,000	0.2	310,026,000	0.2
	地方交付税	7,579,687,000	4.7	7,292,377,000	4.5
	交通安全対策特別交付金	68,280,000	0.0	59,847,000	0.0
	分担金及び負担金	1,416,700,721	0.9	1,373,381,183	0.9
	使用料及び手数料	3,769,468,091	2.4	3,736,450,970	2.3
	国庫支出金	24,800,911,395	15.5	24,866,806,807	15.4
	県支出金	9,491,876,050	5.9	9,601,502,016	5.9
	財産収入	273,854,722	0.2	570,555,062	0.4
	寄附金	181,661,581	0.1	158,823,530	0.1
繰入金	3,513,669,261	2.2	1,942,153,907	1.2	
繰越金	9,397,502,175	5.9	6,965,722,950	4.3	
諸収入	10,730,359,050	6.7	13,383,331,621	8.3	
市債	12,760,000,000	8.0	14,715,100,000	9.1	
歳入合計		159,906,466,997	100.0	161,486,266,235	100.0
前年比		97.8		98.8	

区分		平成29年度		平成30年度	
		金額	構成比	金額	構成比
歳出	議会費	777,273,313	0.5	784,796,153	0.5
	総務費	11,336,977,006	7.4	10,015,261,627	6.5
	民生費	54,461,002,659	35.6	53,263,476,868	34.4
	衛生費	9,630,329,283	6.3	9,860,465,117	6.4
	労働費	85,106,761	0.0	85,778,930	0.0
	農林水産業費	1,150,417,947	0.7	1,237,005,799	0.8
	商工費	9,005,105,006	5.9	10,757,398,652	6.9
	土木費	16,499,952,147	10.8	17,007,545,042	11.0
	消防費	6,366,044,007	4.2	6,671,332,416	4.3
	教育費	15,539,944,951	10.2	15,577,061,792	10.1
	災害復旧費	-	-	162,895,280	0.1
	公債費	13,283,362,350	8.7	14,342,613,298	9.3
	諸支出金	14,805,090,117	9.7	15,025,414,380	9.7
	予備費	-	-	-	-
歳出合計		152,940,605,547	100.0	154,791,045,354	100.0
前年比		99.3		100.5	

(単位:円・%)

令和元年度		令和2年度		令和3年度	
金額	構成比	金額	構成比	金額	構成比
67,152,136,623	38.7	66,510,357,573	26.6	64,963,747,821	32.0
1,095,112,111	0.6	1,105,148,003	0.4	1,124,678,004	0.6
72,079,000	0.1	69,350,000	0.0	46,323,000	0.0
287,312,000	0.2	261,321,000	0.1	388,755,000	0.2
153,265,000	0.1	305,063,000	0.1	440,742,000	0.2
-	-	521,908,000	0.2	977,113,000	0.5
7,563,858,000	4.4	9,171,836,000	3.7	9,987,197,000	4.9
20,685,337	0.0	21,199,514	0.0	25,236,693	0.0
181,870,593	0.1	-	-	-	-
53,933,000	0.0	97,305,000	0.0	111,486,000	0.1
10,928,000	0.0	10,841,000	0.0	10,680,000	0.0
914,108,000	0.5	448,355,000	0.2	1,191,898,000	0.6
7,646,650,000	4.4	7,778,381,000	3.1	13,168,224,000	6.5
54,998,000	0.1	60,889,000	0.0	58,852,000	0.0
1,090,935,061	0.6	864,162,875	0.4	857,389,787	0.4
3,496,449,702	2.0	3,061,953,682	1.2	3,073,775,971	1.5
25,916,840,272	14.9	74,966,385,094	30.0	45,090,261,136	22.2
10,094,762,647	5.8	11,309,746,507	4.5	10,844,168,266	5.3
232,647,207	0.1	230,812,180	0.1	353,085,484	0.2
191,397,730	0.1	217,488,201	0.1	273,530,383	0.1
6,632,339,716	3.8	11,232,660,271	4.5	1,368,175,036	0.7
6,695,220,881	3.9	6,583,213,171	2.6	7,868,668,246	3.9
14,550,768,080	8.4	35,536,235,040	14.2	25,124,372,127	12.4
19,493,900,000	11.2	19,885,200,000	8.0	15,536,300,000	7.7
173,602,196,960	100.0	250,249,811,111	100.0	202,884,658,954	100.0
107.5		144.2		81.1	

令和元年度		令和2年度		令和3年度	
金額	構成比	金額	構成比	金額	構成比
785,706,497	0.5	761,328,589	0.3	750,415,550	0.4
17,241,303,246	10.3	23,347,636,975	9.6	13,011,488,379	6.7
55,651,474,592	33.3	100,149,379,543	41.3	69,406,699,754	35.8
9,431,421,138	5.6	10,746,413,192	4.4	17,375,836,351	9.0
88,497,659	0.1	151,875,781	0.1	95,760,563	0.0
1,225,516,455	0.7	1,277,642,726	0.5	1,176,333,792	0.6
11,751,034,818	7.0	37,801,697,914	15.6	26,890,159,782	13.9
14,797,632,460	8.9	15,856,425,410	6.6	16,767,026,784	8.6
6,906,258,323	4.1	6,852,786,913	2.8	6,578,987,978	3.4
16,122,961,220	9.7	13,213,142,182	5.5	13,293,330,453	6.9
321,541,404	0.2	3,118,373,672	1.3	-	-
17,390,770,131	10.4	13,634,766,271	5.6	13,294,530,733	6.9
15,304,865,846	9.2	15,469,673,697	6.4	15,218,079,670	7.8
-	-	-	-	-	-
167,018,983,789	100.0	242,381,142,865	100.0	193,858,649,789	100.0
107.9		145.1		80.0	

## 6 市税決算額累年比較(平成29年度～令和3年度)その1

(単位:円・%)

区分	平成29年度					平成30年度				
	調定額	収入額				調定額	収入額			
		金額	収入率	構成比	前年比		金額	収入率	構成比	前年比
市民税	31,109,474,643	29,333,500,729	94.3	44.5	98.7	31,766,033,249	30,173,075,437	95.0	45.3	102.9
個人	25,810,871,473	24,124,534,614	93.5	36.6	100.3	25,890,970,625	24,386,646,631	94.2	36.6	101.1
現年課税分	24,037,849,564	23,663,124,160	98.4	35.9	100.5	24,340,203,015	23,966,574,162	98.5	36.0	101.3
滞納繰越分	1,773,021,909	461,410,454	26.0	0.7	92.1	1,550,767,610	420,072,469	27.1	0.6	91.0
法人	5,298,603,170	5,208,966,115	98.3	7.9	92.0	5,875,062,624	5,786,428,806	98.5	8.7	111.1
現年課税分	5,195,651,100	5,189,998,634	99.9	7.9	92.0	5,776,938,100	5,768,273,740	99.9	8.7	111.1
滞納繰越分	102,952,070	18,967,481	18.4	0.0	88.4	98,124,524	18,155,066	18.5	0.0	95.7
固定資産税	28,227,930,619	26,125,565,813	92.6	39.6	101.2	27,703,349,131	25,871,789,690	93.4	38.9	99.0
固定資産税	28,171,264,119	26,068,899,313	92.5	39.5	101.2	27,649,638,631	25,818,079,190	93.4	38.8	99.0
現年課税分	25,969,803,900	25,544,104,440	98.4	38.7	101.2	25,735,890,200	25,353,164,701	98.5	38.1	99.3
滞納繰越分	2,201,460,219	524,794,873	23.8	0.8	97.4	1,913,748,431	464,914,489	24.3	0.7	88.6
交付金	56,666,500	56,666,500	100.0	0.1	98.1	53,710,500	53,710,500	100.0	0.1	94.8
軽自動車税	869,423,511	803,273,239	92.4	1.2	106.1	902,451,364	837,195,495	92.8	1.3	104.2
種別割	869,423,511	803,273,239	92.4	1.2	106.1	902,451,364	837,195,495	92.8	1.4	104.2
現年課税分	808,590,800	786,907,591	97.3	1.2	105.6	843,793,900	824,408,117	97.7	1.3	104.8
滞納繰越分	60,832,711	16,365,648	26.9	0.0	131.8	58,657,464	12,787,378	21.8	0.0	78.1
環境性能割 (R1.10～)	-	-	-	-	-	-	-	-	-	-
市たばこ税	2,602,885,891	2,602,885,891	100.0	3.9	94.6	2,537,723,708	2,537,724,816	100.0	3.8	97.5
現年課税分	2,602,885,891	2,602,885,891	100.0	3.9	94.6	2,537,723,708	2,537,724,816	100.0	3.8	97.5
滞納繰越分	-	-	-	-	-	-	-	-	-	-
特別土地保有税	-	-	-	-	-	-	-	-	-	-
現年課税分	-	-	-	-	-	-	-	-	-	-
滞納繰越分	-	-	-	-	-	-	-	-	-	-
入湯税	38,168,250	38,168,250	100.0	0.1	70.2	37,140,750	37,140,750	100.0	0.1	97.3
事業所税	1,614,221,000	1,581,309,800	98.0	2.4	102.8	1,598,192,700	1,579,322,250	98.8	2.4	99.9
現年課税分	1,574,362,600	1,565,710,700	99.5	2.4	103.0	1,579,851,800	1,569,404,700	99.3	2.4	100.2
滞納繰越分	39,858,400	15,599,100	39.1	0.0	86.9	18,340,900	9,917,550	54.1	0.0	63.6
都市計画税	5,939,860,024	5,503,117,738	92.6	8.3	101.4	5,846,451,467	5,464,357,897	93.5	8.2	99.3
現年課税分	5,484,458,700	5,394,556,939	98.4	8.1	101.5	5,448,780,400	5,367,750,089	98.5	8.1	99.5
滞納繰越分	455,401,324	108,560,799	23.8	0.2	97.9	397,671,067	96,607,808	24.3	0.1	89.0
市税収入合計	70,401,963,938	65,987,821,460	93.7	100.0	99.9	70,391,342,369	66,500,606,335	94.5	100.0	100.8
現年課税分	65,768,437,305	64,842,123,105	98.6	98.3	100.0	66,354,032,373	65,478,151,575	98.7	98.5	101.0
滞納繰越分	4,633,526,633	1,145,698,355	24.7	1.7	95.3	4,037,309,996	1,022,454,760	25.3	1.5	89.2

※特別土地保有税は、平成15年度より新たな課税を停止しています。

## 6. 市税決算額累年比較(平成29年度～令和3年度)その2

区分	令和元年度					令和2年度				
	調定額	収入額				調定額	収入額			
		金額	収入率	構成比	前年比		金額	収入率	構成比	前年比
市民税	31,681,646,125	30,264,300,895	95.5	45.1	100.3	30,823,029,127	29,416,635,528	95.4	44.2	97.2
個人	26,267,770,007	24,894,650,072	94.8	37.1	102.1	26,346,120,437	25,069,774,864	95.2	37.7	100.7
現年課税分	24,867,462,935	24,519,840,796	98.6	36.5	102.3	25,067,046,729	24,763,342,623	98.8	37.2	101.0
滞納繰越分	1,400,307,072	374,809,276	26.8	0.6	89.2	1,279,073,708	306,432,241	24.0	0.5	81.8
法人	5,413,876,118	5,369,650,823	99.2	8.0	92.8	4,476,908,690	4,346,860,664	97.1	6.5	81.0
現年課税分	5,315,717,700	5,333,626,677	100.3	7.9	92.5	4,407,352,400	4,330,588,352	98.3	6.5	81.2
滞納繰越分	98,158,418	36,024,146	36.7	0.1	198.4	69,556,290	16,272,312	23.4	0.0	45.2
固定資産税	27,908,419,788	26,249,451,750	94.1	39.1	101.5	28,051,469,550	26,503,572,004	94.5	39.9	101.0
固定資産税	27,856,470,588	26,197,502,550	94.0	39.0	101.5	28,001,260,150	26,453,362,604	94.5	39.8	101.0
現年課税分	26,116,481,000	25,761,774,978	98.6	38.4	101.6	26,425,559,900	26,075,012,129	98.7	39.2	101.2
滞納繰越分	1,739,989,588	435,727,572	25.0	0.6	93.7	1,575,700,250	378,350,475	24.0	0.6	86.8
交付金	51,949,200	51,949,200	100.0	0.1	96.7	50,209,400	50,209,400	100.0	0.1	96.7
軽自動車税	943,667,435	879,032,573	93.2	1.3	105.0	999,165,551	937,533,732	93.8	1.4	106.7
種別割	934,389,035	869,754,173	93.1	1.3	103.9	966,347,051	904,715,232	93.6	1.4	104.0
現年課税分	875,962,300	858,336,550	98.0	1.3	104.1	907,841,700	893,153,788	98.4	1.4	104.1
滞納繰越分	58,426,735	11,417,623	19.5	0.0	89.3	58,505,351	11,561,444	19.8	0.0	101.3
環境性能割(R1.10～)	9,278,400	9,278,400	100.0	0.0	皆増	32,818,500	32,818,500	100.0	0.0	353.7
市たばこ税	2,581,731,742	2,581,731,742	100.0	3.8	101.7	2,422,280,957	2,422,280,957	100.0	3.6	93.8
現年課税分	2,581,731,742	2,581,731,742	100.0	3.8	101.7	2,422,280,957	2,422,280,957	100.0	3.6	93.8
滞納繰越分	-	-	-	-	-	-	-	-	-	-
特別土地保有税	-	-	-	-	-	-	-	-	-	-
現年課税分	-	-	-	-	-	-	-	-	-	-
滞納繰越分	-	-	-	-	-	-	-	-	-	-
入湯税	39,191,400	39,191,400	100.0	0.1	105.5	18,576,900	18,576,900	100.0	0.0	47.4
事業所税	1,609,531,450	1,590,882,600	98.8	2.4	100.7	1,627,259,250	1,586,365,864	97.5	2.4	99.7
現年課税分	1,590,661,000	1,581,144,600	99.4	2.4	100.7	1,608,610,400	1,575,567,400	97.9	2.4	99.6
滞納繰越分	18,870,450	9,738,000	51.6	0.0	98.2	18,648,850	10,798,464	57.9	0.0	110.9
都市計画税	5,894,709,503	5,547,545,663	94.1	8.2	101.5	5,950,449,678	5,625,392,588	94.5	8.5	101.4
現年課税分	5,531,796,200	5,456,665,043	98.6	8.1	101.7	5,620,801,500	5,546,238,863	98.7	8.4	101.6
滞納繰越分	362,913,303	90,880,620	25.0	0.1	94.1	329,648,178	79,153,725	24.0	0.1	87.1
市税収入合計	70,658,897,443	67,152,136,623	95.0	100.0	101.0	69,892,231,013	66,510,357,573	95.2	100.0	99.0
現年課税分	66,980,231,877	66,193,539,386	98.8	98.6	101.1	66,561,098,386	65,707,788,912	98.7	98.8	99.3
滞納繰越分	3,678,665,566	958,597,237	26.1	1.4	93.8	3,331,132,627	802,568,661	24.1	1.2	83.7

## 6. 市税決算額累年比較(平成29年度～令和3年度)その3

(単位:円・%)

区分	令和3年度				
	調定額	収入額			
		金額	収入率	構成比	前年比
市民税	30,063,167,144	28,836,782,870	95.9	44.4	98.0
個人	25,807,503,792	24,629,954,768	95.4	37.9	98.2
現年課税分	24,643,064,774	24,364,767,026	98.9	37.5	98.4
滞納繰越分	1,164,439,018	265,187,742	22.8	0.4	86.5
法人	4,255,663,352	4,206,828,102	98.9	6.5	96.8
現年課税分	4,137,498,900	4,137,364,812	100.0	6.4	95.5
滞納繰越分	118,164,452	69,463,290	58.8	0.1	426.9
固定資産税	26,771,773,129	25,447,006,995	95.1	39.2	96.0
固定資産税	26,722,024,729	25,397,258,595	95.0	39.1	96.0
現年課税分	25,293,673,000	25,041,567,787	99.0	38.5	96.0
滞納繰越分	1,428,351,729	355,690,808	24.9	0.6	94.0
交付金	49,748,400	49,748,400	100.0	0.1	99.1
軽自動車税	1,029,641,487	973,122,865	94.5	1.5	103.8
種別割	994,573,087	938,054,465	94.3	1.4	103.7
現年課税分	940,203,700	927,108,895	98.6	1.4	103.8
滞納繰越分	54,369,387	10,945,570	20.1	0.0	94.7
環境性能割 (R1.10～)	35,068,400	35,068,400	100.0	0.1	106.9
市たばこ税	2,624,310,728	2,624,310,728	100.0	4.0	108.3
現年課税分	2,624,310,728	2,624,310,728	100.0	4.0	108.3
滞納繰越分	-	-	-	-	-
特別土地保有税	-	-	-	-	-
現年課税分	-	-	-	-	-
滞納繰越分	-	-	-	-	-
入湯税	21,119,850	21,119,850	100.0	0.0	113.7
事業所税	1,620,136,086	1,611,744,636	99.5	2.5	101.6
現年課税分	1,582,961,700	1,579,247,400	99.8	2.4	100.2
滞納繰越分	37,174,386	32,497,236	87.4	0.1	300.9
都市計画税	5,729,022,039	5,449,659,877	95.1	8.4	96.9
現年課税分	5,429,080,100	5,374,967,777	99.0	8.3	96.9
滞納繰越分	299,941,939	74,692,100	24.9	0.1	94.4
市税収入合計	67,859,170,463	64,963,747,821	95.7	100.0	97.7
現年課税分	64,756,729,552	64,155,271,075	99.1	98.8	97.6
滞納繰越分	3,102,440,911	808,476,746	26.1	1.2	100.7