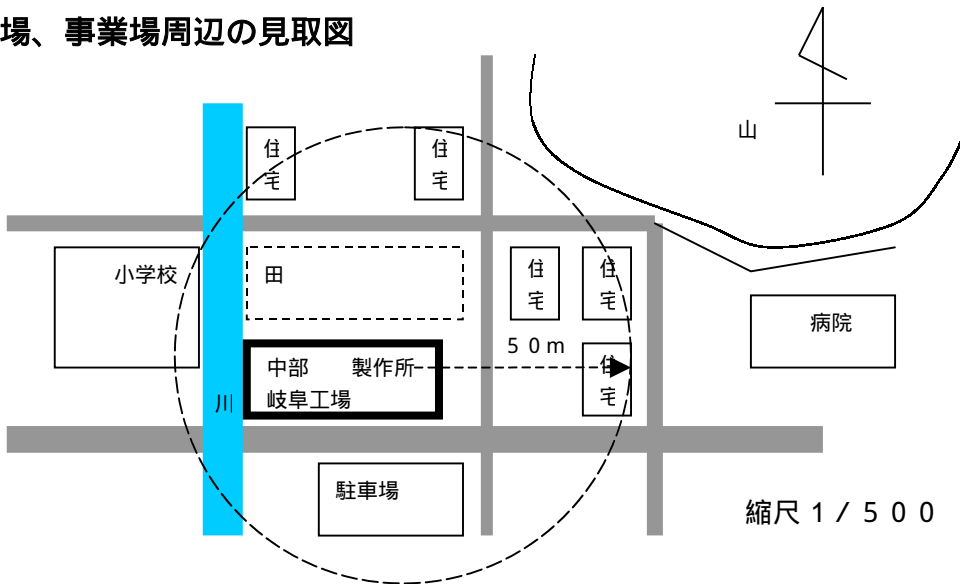


届出書の記載例

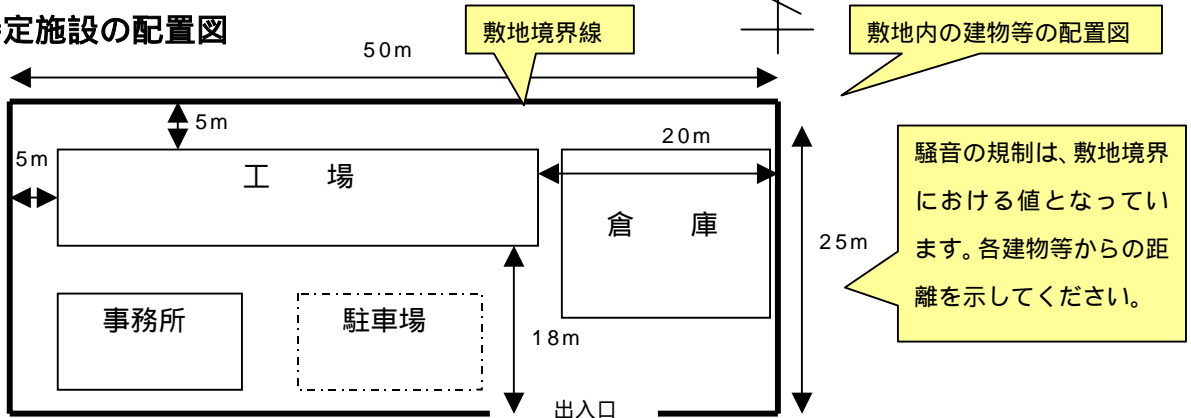
添付書類

工場、事業場周辺の見取図

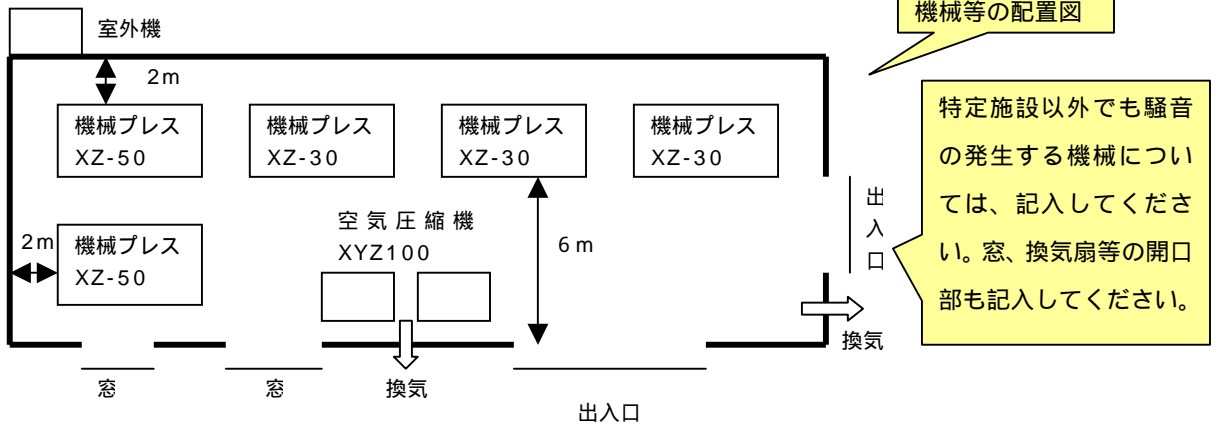


隣接する建物等の利用状況及び距離が把握できるもの。

特定施設の配置図



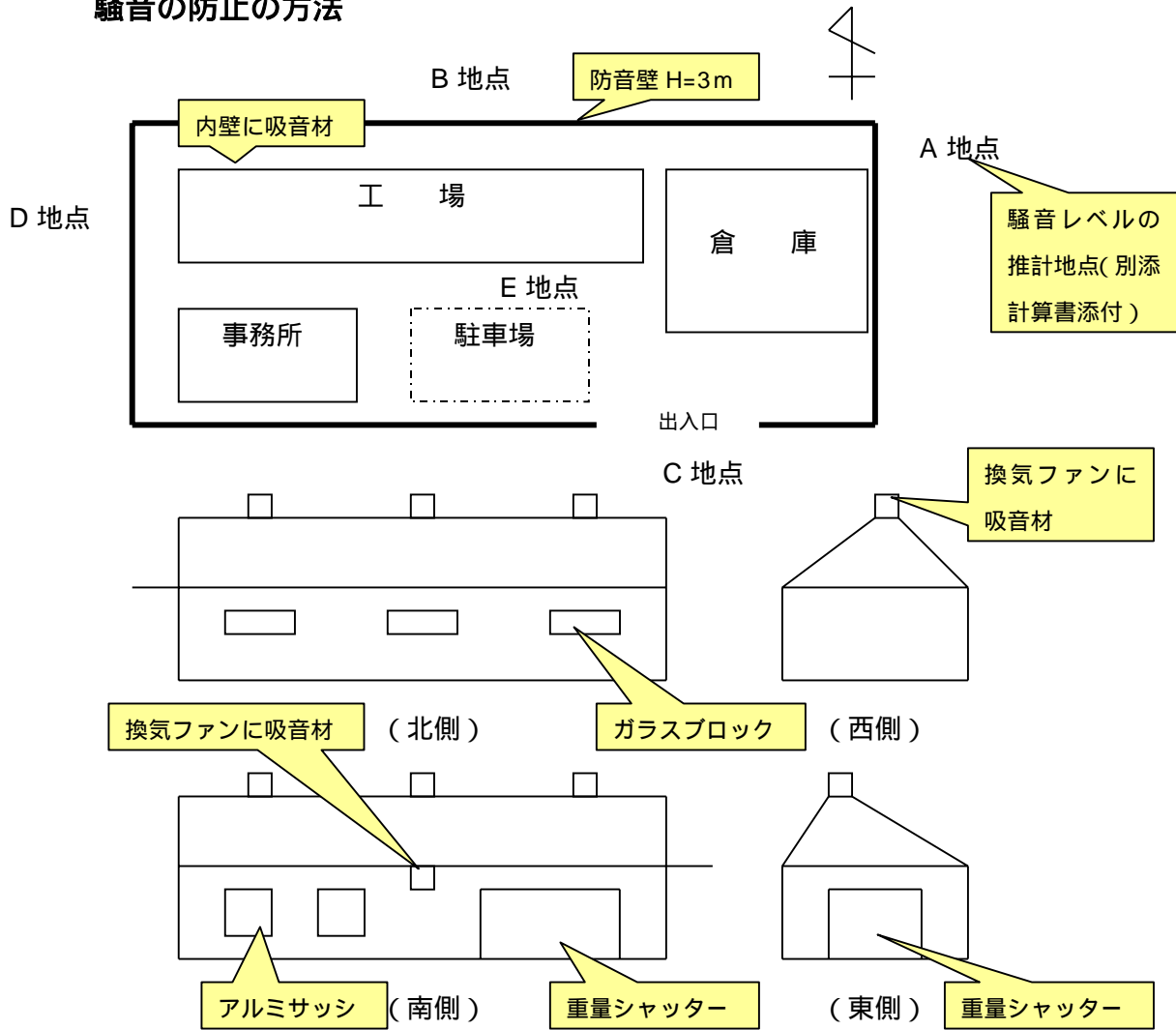
機械等の配置図



特定施設の構造図又はカタログ

機械の構造、型式、公称能力、基準騒音レベルが把握できるもの。

騒音の防止の方法



	材 質	厚さmm
壁(外)	コンクリートブロック+モルタル	150+15
壁(内)	石膏ボード+グラスウール	25+50
屋根(内)	石膏ボード+グラスウール	25+50
屋根(外)	波形スレート	65
窓	アルミサッシ	50
扉	重量スチールシャッター	16
防音壁(3m)	コンクリートブロック+モルタル	150+15

特定施設が設置された場合、敷地境界での規制値の遵守が求められますので、特定施設以外の設備や作業音の対策も必要です。

- 1 敷地境界に高さ3mの防音壁を設置した。
- 2 工場の構造は上記のとおりとし、遮音、吸音対策とした。
- 3 開口部の開閉は短時間とし、搬出入等の作業音は極力抑える。
- 4 敷地境界における騒音レベルの推計値は別添のとおりである。
- 5 設置する機械には振動対策をした。