

# 第1 市の概要

## 1 沿革及び位置（令和3年1月1日現在）

市制施行 明治22年7月1日  
 中核市 平成8年4月1日  
 都市形態 商業都市  
 面積 203.60 Km<sup>2</sup>  
 人口 407,387人  
 世帯数 182,894世帯



市域の変遷（単位 Km<sup>2</sup>）

番号	合併年月日	合併町村名	合併面積	総面積	番号	合併年月日	合併町村名	合併面積	総面積
1	明治22. 7. 1	市制施行		10.00	18	昭和25. 8. 20	茜部村	5.74	108.60
2	明治36. 4. 1	上加納村	0.05	10.05	19	同上	鶉村	3.49	112.09
3	昭和6. 4. 1	本荘村	2.47	12.52	20	同上	市橋村	4.75	116.84
4	同上	日野村	6.22	18.74	21	同上	七郷村	3.67	120.51
5	昭和7. 7. 1	長良村	12.10	30.84	22	同上	西郷村	4.57	125.08
6	昭和9.12. 5	島村	7.01	37.85	23	昭和25.12.10	岩村	4.43	129.51
7	昭和10. 6. 15	三里村	3.52	41.37	24	昭和30. 2. 11	鏡島村	3.75	133.26
8	同上	鷺山村	3.19	44.56	25	同上	厚見村	3.39	136.65
9	昭和15. 2. 11	加納町	2.25	46.81	26	昭和33. 4. 1	日置江村	3.74	140.39
10	同上	則武村	2.00	48.81	27	同上	芥見村	15.30	155.69
11	昭和15. 7. 1	南長森村	4.04	52.85	28	昭和34. 4. 1	合渡村	5.01	160.70
12	同上	北長森村	7.14	59.99	29	昭和36. 4. 1	三輪村	22.33	183.03
13	同上	木田村	2.54	62.53	30	昭和38. 4. 1	網代村	12.08	195.11
14	同上	常磐村	8.20	70.73	31	昭和44. 2. 1	本巣町外山地区	1.09	196.20
15	昭和24. 7. 1	岩野田村	9.61	80.34	32	平成10.10. 1	武芸川町との境界画定	-1.08	195.12
16	昭和25. 8. 20	黒野村	7.71	88.05	33	平成18. 1. 1	柳津町	7.77	202.89
17	同上	方県村	14.81	102.86	34	平成26.10. 1	国土地理院公表の全国都道府県市区町村面積の変更	-	203.60

## 2 人口及び世帯数等の推移

(単位:人・世帯・平方キロメートル)

年度	人口			世帯数	面積	人口 密度	税務 職員定数
	男	女	計				
令和3年度	194,868	212,519	407,387	182,894	203.60	2,001	138
令和2年度	195,400	213,404	408,804	181,244	203.60	2,008	138
令和元年度	195,896	214,004	409,900	179,597	203.60	2,013	139
平成30年度	196,818	214,736	411,554	178,235	203.60	2,021	136
平成29年度	197,506	215,605	413,111	176,762	203.60	2,029	136
平成28年度	197,903	216,092	413,995	175,357	203.60	2,040	137
平成27年度	198,650	216,870	415,520	174,377	203.60	2,048	139
平成26年度	199,106	217,519	416,625	173,172	202.89	2,053	138
平成25年度	199,898	218,492	418,390	172,430	202.89	2,062	139
平成24年度	200,415	219,067	419,482	171,538	202.89	2,068	139
平成23年度	200,655	219,530	420,185	170,173	202.89	2,071	140
平成22年度	201,134	220,195	421,329	169,270	202.89	2,077	142
平成21年度	201,370	220,691	422,061	168,187	202.89	2,080	143
平成20年度	201,809	221,385	423,194	167,055	202.89	2,086	144
平成19年度	201,858	221,652	423,510	165,768	202.89	2,087	144
平成18年度	201,842	221,607	423,449	163,980	195.12	2,170	144
平成17年度	195,958	215,619	411,577	158,854	195.12	2,109	144
平成16年度	195,981	215,188	411,169	157,010	195.12	2,107	144
平成15年度	195,836	214,844	410,680	155,494	195.12	2,105	144
平成14年度	195,827	214,577	410,404	154,092	195.12	2,103	152

(注)人口は住民基本台帳および外国人登録原票に基づき登録されたものの集計による。

(各年1月1日現在)

## 世帯数

令和3年度	194,868	212,519	182,894
令和2年度	195,400	213,404	181,244
令和元年度	195,896	214,004	179,597
平成30年度	196,818	214,736	178,235
平成29年度	197,506	215,605	176,762
平成28年度	197,903	216,092	175,357
平成27年度	198,650	216,870	174,377
平成26年度	199,106	217,519	173,172
平成25年度	199,898	218,492	172,430
平成24年度	200,415	219,067	171,538
平成23年度	200,655	219,530	170,173
平成22年度	201,134	220,195	169,270
平成21年度	201,370	220,691	168,187
平成20年度	201,809	221,385	167,055
平成19年度	201,858	221,652	165,768
平成18年度	201,842	221,607	163,980
平成17年度	195,958	215,619	158,854
平成16年度	195,981	215,188	157,010
平成15年度	195,836	214,844	155,494
平成14年度	195,827	214,577	154,092 (世帯)

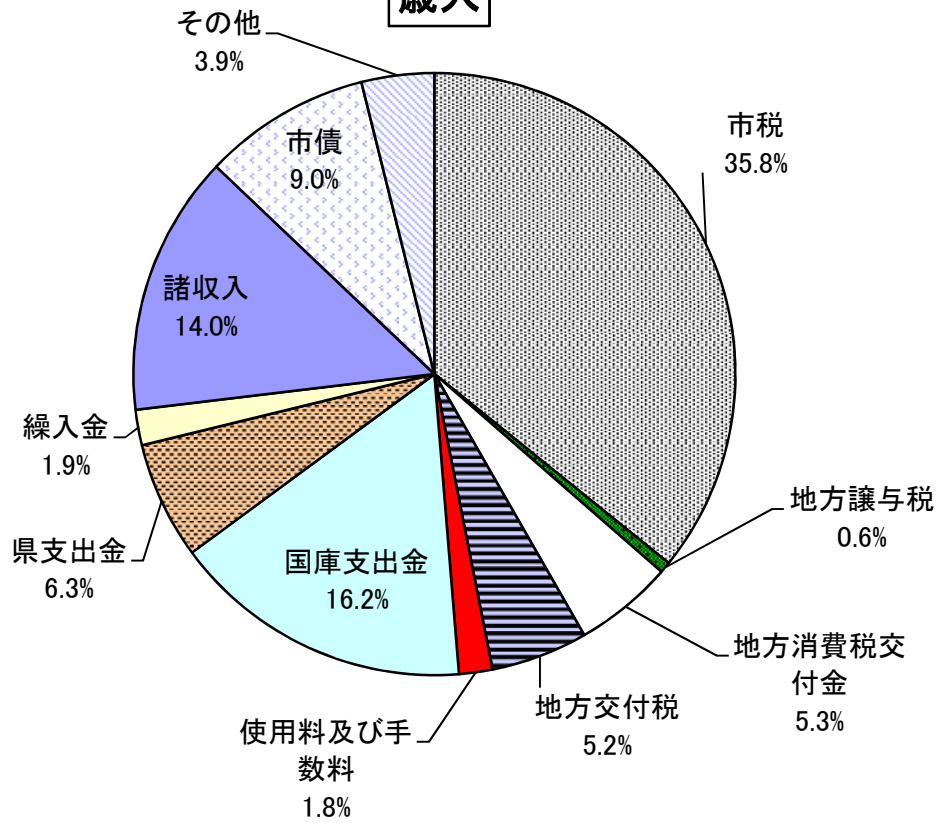
□男 □女 人

### 3 令和3年度一般会計当初予算額

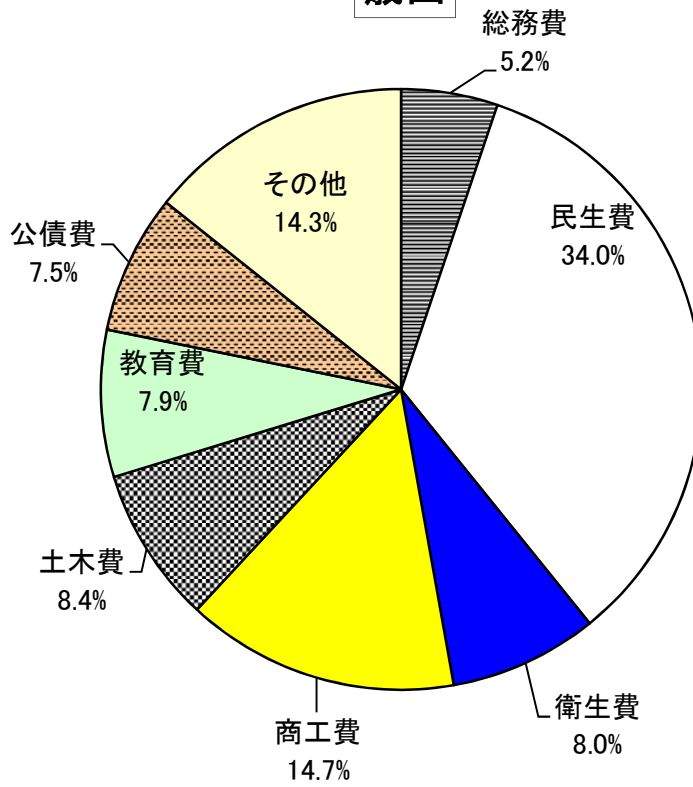
(単位:千円・%)

歳入			歳出		
区分	予算額	構成比	区分	予算額	構成比
市税	63,433,495	35.8	議会費	811,900	0.5
地方譲与税	1,122,000	0.6	総務費	9,247,421	5.2
利子割交付金	63,000	0.0	民生費	60,220,190	34.0
配当割交付金	263,000	0.2	衛生費	14,097,509	8.0
株式等譲渡所得割交付金	275,000	0.2	労働費	107,099	0.1
法人事業税交付金	746,000	0.4	農林水産業費	1,261,433	0.7
地方消費税交付金	9,320,000	5.3	商工費	26,048,554	14.7
ゴルフ場利用税交付金	20,000	0.0	土木費	14,919,019	8.4
環境性能割交付金	106,000	0.1	消防費	6,755,543	3.8
国有提供施設等所在市助成交付金	10,754	0.0	教育費	14,031,314	7.9
地方特例交付金	1,004,000	0.6	公債費	13,376,317	7.5
地方交付税	9,200,000	5.2	諸支出金	15,853,701	8.9
交通安全対策特別交付金	60,000	0.0	予備費	600,000	0.3
分担金及び負担金	918,953	0.5	災害復旧費	0	0.0
使用料及び手数料	3,256,926	1.8			
国庫支出金	28,673,792	16.2			
県支出金	11,213,576	6.3			
財産収入	240,273	0.1			
寄附金	214,310	0.1			
繰入金	3,311,703	1.9			
繰越金	3,000,000	1.7			
諸収入	24,880,318	14.0			
市債	15,996,900	9.0			
歳入合計	177,330,000	100.0	歳出合計	177,330,000	100.0

### 歳入



### 歳出



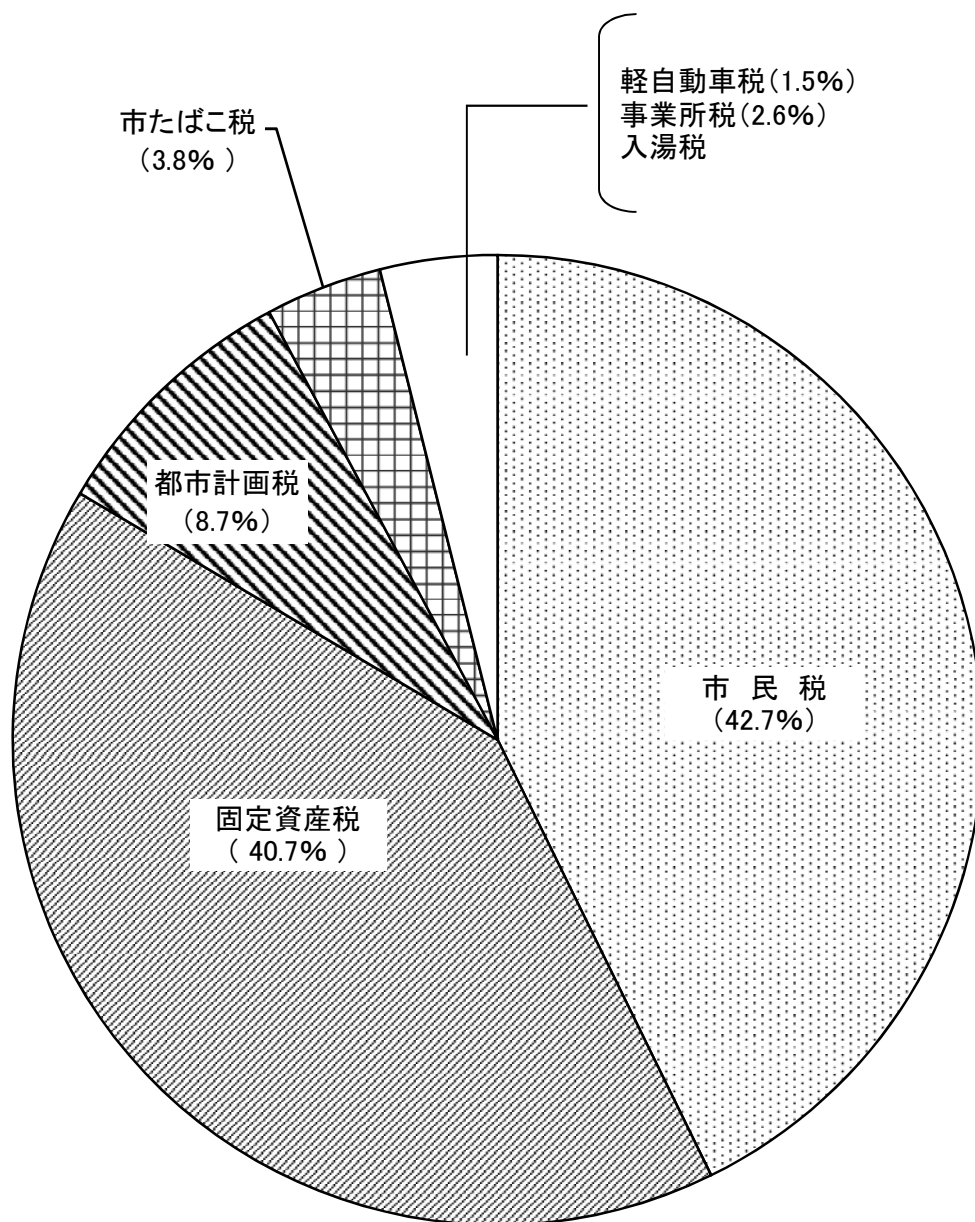
#### 4 令和3年度市税当初予算額

(単位:千円・%)

区分	令和3年度			令和2年度		
	当初予算額	構成比	前年比	当初予算額	構成比	前年比
市民税	27,089,812	42.7	92.3	29,351,101	44.1	96.6
個人	23,958,621	37.7	96.3	24,889,186	37.4	101.5
現年課税分	23,607,314	37.2	96.2	24,544,470	36.9	102.0
滞納繰越分	351,307	0.5	101.9	344,716	0.5	76.9
法人	3,131,191	5.0	70.2	4,461,915	6.7	76.0
現年課税分	3,026,782	4.8	68.1	4,446,978	6.7	76.2
滞納繰越分	104,409	0.2	699.0	14,937	0.0	42.7
固定資産税	25,815,195	40.7	97.2	26,561,448	40.0	101.8
固定資産税	25,765,447	40.6	97.2	26,511,239	39.9	101.8
現年課税分	25,299,381	39.9	96.8	26,133,670	39.3	102.4
滞納繰越分	466,066	0.7	123.4	377,569	0.6	71.6
交付金	49,748	0.1	99.1	50,209	0.1	96.7
軽自動車税	973,571	1.5	103.9	937,284	1.3	109.0
環境性能割	30,955	0.0	76.5	40,449	0.0	皆増
種別割	942,616	1.5	105.1	896,835	1.3	104.2
現年課税分	929,622	1.5	105.2	883,566	1.3	104.7
滞納繰越分	12,994	0.0	97.9	13,269	0.0	82.9
市たばこ税	2,399,285	3.8	99.3	2,415,197	3.7	103.0
入湯税	25,950	0.0	66.5	39,000	0.0	104.8
事業所税	1,631,733	2.6	101.8	1,603,080	2.4	100.5
現年課税分	1,551,856	2.5	97.4	1,593,645	2.4	101.0
滞納繰越分	79,877	0.1	846.6	9,435	0.0	59.0
都市計画税	5,497,949	8.7	97.1	5,661,510	8.5	102.0
現年課税分	5,400,345	8.5	96.7	5,582,538	8.4	102.6
滞納繰越分	97,604	0.2	123.6	78,972	0.1	72.5
合計	63,433,495	100.0	95.3	66,568,620	100.0	99.6
現年課税分	62,321,238	98.3	94.8	65,729,722	98.8	100.0
滞納繰越分	1,112,257	1.7	132.6	838,898	1.2	72.9

# [ 市税 ]

令和3年度（当初）



5 一般会計決算額累年比較(平成28年度～令和2年度)

		平成28年度		平成29年度	
		金額	構成比	金額	構成比
歳入	市税	66,056,903,856	40.4	65,987,821,460	41.3
	地方譲与税	1,063,391,004	0.7	1,061,159,000	0.7
	利子割交付金	87,392,000	0.1	158,235,000	0.1
	配当割交付金	222,915,000	0.1	311,327,000	0.2
	株式等譲渡所得割交付金	113,187,000	0.1	362,886,000	0.2
	法人事業税交付金				
	地方消費税交付金	7,111,244,000	4.3	7,425,833,000	4.6
	ゴルフ場利用税交付金	20,095,131	0.0	19,165,491	0.0
	自動車取得税交付金	243,702,000	0.1	326,572,000	0.2
	環境性能割交付金				
	国有提供施設等所在市助成交付金	11,387,000	0.0	11,219,000	0.0
	地方特例交付金	238,652,000	0.1	258,279,000	0.2
	地方交付税	7,937,282,000	4.9	7,579,687,000	4.7
	交通安全対策特別交付金	74,907,000	0.0	68,280,000	0.0
	分担金及び負担金	1,521,821,619	0.9	1,416,700,721	0.9
	使用料及び手数料	3,759,382,972	2.3	3,769,468,091	2.4
	国庫支出金	26,126,429,838	16.0	24,800,911,395	15.5
	県支出金	8,631,393,708	5.3	9,491,876,050	5.9
	財産収入	666,145,259	0.4	273,854,722	0.2
	寄附金	172,851,629	0.1	181,661,581	0.1
繰入金	6,632,833,662	4.1	3,513,669,261	2.2	
繰越金	8,176,611,200	5.0	9,397,502,175	5.9	
諸収入	11,607,516,228	7.1	10,730,359,050	6.7	
市債	12,998,200,000	8.0	12,760,000,000	8.0	
歳入合計		163,474,244,106	100.0	159,906,466,997	100.0
前年比		101.7		97.8	

区分		平成28年度		平成29年度	
		金額	構成比	金額	構成比
歳出	議会費	784,268,313	0.5	777,273,313	0.5
	総務費	11,634,676,651	7.5	11,336,977,006	7.4
	民生費	52,665,227,775	34.2	54,461,002,659	35.6
	衛生費	9,665,515,194	6.3	9,630,329,283	6.3
	労働費	89,194,714	0.1	85,106,761	0.0
	農林水産業費	1,125,533,651	0.7	1,150,417,947	0.7
	商工費	10,546,522,153	6.8	9,005,105,006	5.9
	土木費	14,354,093,936	9.3	16,499,952,147	10.8
	消防費	6,934,917,459	4.5	6,366,044,007	4.2
	教育費	16,764,115,296	10.9	15,539,944,951	10.2
	災害復旧費	-	0.0	-	0.0
	公債費	14,880,551,191	9.7	13,283,362,350	8.7
	諸支出金	14,632,125,598	9.5	14,805,090,117	9.7
	予備費	-	0.0	-	0.0
歳出合計		154,076,741,931	100.0	152,940,605,547	100.0
前年比		101.0		99.3	



(単位:円・%)

平成30年度		令和元年度		令和2年度	
金額	構成比	金額	構成比	金額	構成比
66,500,606,335	41.2	67,152,136,623	38.7	66,510,357,573	26.6
1,081,840,000	0.7	1,095,112,111	0.6	1,105,148,003	0.4
160,712,000	0.1	72,079,000	0.1	69,350,000	0.0
248,178,000	0.2	287,312,000	0.2	261,321,000	0.1
211,340,000	0.1	153,265,000	0.1	305,063,000	0.1
				521,908,000	0.2
7,929,410,000	4.9	7,563,858,000	4.4	9,171,836,000	3.7
18,567,854	0.0	20,685,337	0.0	21,199,514	0.0
348,562,000	0.2	181,870,593	0.1		
		53,933,000	0.0	97,305,000	0.0
10,972,000	0.0	10,928,000	0.0	10,841,000	0.0
310,026,000	0.2	914,108,000	0.5	448,355,000	0.2
7,292,377,000	4.5	7,646,650,000	4.4	7,778,381,000	3.1
59,847,000	0.0	54,998,000	0.1	60,889,000	0.0
1,373,381,183	0.9	1,090,935,061	0.6	864,162,875	0.4
3,736,450,970	2.3	3,496,449,702	2.0	3,061,953,682	1.2
24,866,806,807	15.4	25,916,840,272	14.9	74,966,385,094	30.0
9,601,502,016	5.9	10,094,762,647	5.8	11,309,746,507	4.5
570,555,062	0.4	232,647,207	0.1	230,812,180	0.1
158,823,530	0.1	191,397,730	0.1	217,488,201	0.1
1,942,153,907	1.2	6,632,339,716	3.8	11,232,660,271	4.5
6,965,722,950	4.3	6,695,220,881	3.9	6,583,213,171	2.6
13,383,331,621	8.3	14,550,768,080	8.4	35,536,235,040	14.2
14,715,100,000	9.1	19,493,900,000	11.2	19,885,200,000	8.0
161,486,266,235	100.0	173,602,196,960	100.0	250,249,811,111	100.0
98.8		107.5		144.2	

平成30年度		令和元年度		令和2年度	
金額	構成比	金額	構成比	金額	構成比
784,796,153	0.5	785,706,497	0.5	761,328,589	0.3
10,015,261,627	6.5	17,241,303,246	10.3	23,347,636,975	9.6
53,263,476,868	34.4	55,651,474,592	33.3	100,149,379,543	41.3
9,860,465,117	6.4	9,431,421,138	5.6	10,746,413,192	4.4
85,778,930	0.0	88,497,659	0.1	151,875,781	0.1
1,237,005,799	0.8	1,225,516,455	0.7	1,277,642,726	0.5
10,757,398,652	6.9	11,751,034,818	7.0	37,801,697,914	15.6
17,007,545,042	11.0	14,797,632,460	8.9	15,856,425,410	6.6
6,671,332,416	4.3	6,906,258,323	4.1	6,852,786,913	2.8
15,577,061,792	10.1	16,122,961,220	9.7	13,213,142,182	5.5
162,895,280	0.1	321,541,404	0.2	3,118,373,672	1.3
14,342,613,298	9.3	17,390,770,131	10.4	13,634,766,271	5.6
15,025,414,380	9.7	15,304,865,846	9.2	15,469,673,697	6.4
-	0.0	-	0.0	-	0.0
154,791,045,354	100.0	167,018,983,789	100.0	242,381,142,865	100.0
100.5		107.9		145.1	

## 6 市税決算額累年比較(平成27年度～令和2年度)その1

区分	平成27年度					調定額
	調定額	収入額				
		金額	収入率	構成比	前年比	
市民税	32,013,060,783	29,754,851,741	92.9	45.2	99.8	31,715,084,505
個人	25,475,570,906	23,334,306,925	91.6	35.5	101.1	25,951,547,862
現年課税分	23,293,535,155	22,849,560,430	98.1	34.8	101.1	23,973,633,695
滞納繰越分	2,182,035,751	484,746,495	22.2	0.7	101.3	1,977,914,167
法人	6,537,489,877	6,420,544,816	98.2	9.7	95.2	5,763,536,643
現年課税分	6,406,961,600	6,400,663,396	99.9	9.7	95.2	5,645,981,700
滞納繰越分	130,528,277	19,881,420	15.2	0.0	99.5	117,554,943
固定資産税	28,309,100,772	25,529,026,545	90.2	38.9	99.3	28,163,143,854
固定資産税	28,248,253,872	25,468,179,645	90.2	38.8	99.3	28,105,354,754
現年課税分	25,376,205,900	24,885,875,416	98.1	37.9	99.1	25,694,308,600
滞納繰越分	2,872,047,972	582,304,229	20.3	0.9	109.5	2,411,046,154
交付金	60,846,900	60,846,900	100.0	0.1	95.9	57,789,100
軽自動車税	708,852,766	646,934,380	91.3	1.0	102.5	825,185,986
種別割	708,852,766	646,934,380	91.3	1.0	102.5	825,185,986
現年課税分	653,368,300	636,617,735	97.4	1.0	102.8	770,989,900
滞納繰越分	55,484,466	10,316,645	18.6	0.0	87.7	54,196,086
環境性能割 (R1.10～)	-	-	-	-	-	-
市たばこ税	2,827,143,018	2,827,143,018	100.0	4.3	98.7	2,751,979,809
現年課税分	2,827,143,018	2,827,143,018	100.0	4.3	98.7	2,751,979,809
滞納繰越分	-	-	-	-	-	-
特別土地保有税	-	-	-	-	-	-
現年課税分	-	-	-	-	-	-
滞納繰越分	-	-	-	-	-	-
入湯税	38,125,650	38,125,650	100.0	0.1	105.8	37,093,950
事業所税	1,603,180,350	1,556,094,950	97.1	2.4	101.6	1,577,769,900
現年課税分	1,561,027,500	1,544,613,300	98.9	2.4	101.5	1,533,574,800
滞納繰越分	42,152,850	11,481,650	27.2	0.0	118.5	44,195,100
都市計画税	5,926,634,579	5,354,597,279	90.3	8.1	99.6	5,908,480,953
現年課税分	5,338,508,500	5,235,355,433	98.1	7.9	99.4	5,411,990,100
滞納繰越分	588,126,079	119,241,846	20.3	0.2	110.2	496,490,853
市税収入合計	71,426,097,918	65,706,773,563	92.0	100.0	99.6	70,978,738,957
現年課税分	65,555,722,523	64,478,801,278	98.4	98.1	99.5	65,877,341,654
滞納繰越分	5,870,375,395	1,227,972,285	20.9	1.9	105.8	5,101,397,303

※特別土地保有税は、平成15年度より新たな課税を停止しています。

(単位:円・%)

平成28年度				平成29年度				
収入額				調定額	収入額			
金額	収入率	構成比	前年比		金額	収入率	構成比	前年比
29,719,706,255	93.7	45.0	99.9	31,109,474,643	29,333,500,729	94.3	44.5	98.7
24,056,052,960	92.7	36.5	103.1	25,810,871,473	24,124,534,614	93.5	36.6	100.3
23,555,048,333	98.3	35.7	103.1	24,037,849,564	23,663,124,160	98.4	35.9	100.5
501,004,627	25.3	0.8	103.4	1,773,021,909	461,410,454	26.0	0.7	92.1
5,663,653,295	98.3	8.5	88.2	5,298,603,170	5,208,966,115	98.3	7.9	92.0
5,642,193,375	99.9	8.5	88.2	5,195,651,100	5,189,998,634	99.9	7.9	92.0
21,459,920	18.3	0.0	107.9	102,952,070	18,967,481	18.4	0.0	88.4
25,827,509,690	91.7	39.1	101.2	28,227,930,619	26,125,565,813	92.6	39.6	101.2
25,769,720,590	91.7	39.0	101.2	28,171,264,119	26,068,899,313	92.5	39.5	101.2
25,230,987,530	98.2	38.2	101.4	25,969,803,900	25,544,104,440	98.4	38.7	101.2
538,733,060	22.3	0.8	92.5	2,201,460,219	524,794,873	23.8	0.8	97.4
57,789,100	100.0	0.1	95.0	56,666,500	56,666,500	100.0	0.1	98.1
757,364,003	91.8	1.1	117.1	869,423,511	803,273,239	92.4	1.2	106.1
757,364,003	91.8	1.1	117.1	869,423,511	803,273,239	92.4	1.2	106.1
744,946,377	96.6	1.1	117.0	808,590,800	786,907,591	97.3	1.2	105.6
12,417,626	22.9	0.0	120.4	60,832,711	16,365,648	26.9	0.0	131.8
-	-	-	-	-	-	-	-	-
2,751,979,809	100.0	4.2	97.3	2,602,885,891	2,602,885,891	100.0	3.9	94.6
2,751,979,809	100.0	4.2	97.3	2,602,885,891	2,602,885,891	100.0	3.9	94.6
-	-	-	-	-	-	-	-	-
-	-	-	-	-	-	-	-	-
-	-	-	-	-	-	-	-	-
-	-	-	-	-	-	-	-	-
37,093,950	100.0	0.1	97.3	38,168,250	38,168,250	100.0	0.1	70.2
1,537,911,578	97.5	2.3	98.8	1,614,221,000	1,581,309,800	98.0	2.4	102.8
1,519,953,978	99.1	2.3	98.4	1,574,362,600	1,565,710,700	99.5	2.4	103.0
17,957,600	40.6	0.0	156.4	39,858,400	15,599,100	39.1	0.0	86.9
5,425,338,571	91.8	8.2	101.3	5,939,860,024	5,503,117,738	92.6	8.3	101.4
5,314,400,821	98.2	8.0	101.5	5,484,458,700	5,394,556,939	98.4	8.1	101.5
110,937,750	22.3	0.2	93.0	455,401,324	108,560,799	23.8	0.2	97.9
66,056,903,856	93.1	100.0	100.5	70,401,963,938	65,987,821,460	93.7	100.0	99.9
64,854,393,273	98.4	98.2	100.6	65,768,437,305	64,842,123,105	98.6	98.3	100.0
1,202,510,583	23.6	1.8	97.9	4,633,526,633	1,145,698,355	24.7	1.7	95.3

6. 市税決算額累年比較(平成27年度～令和2年度)その2

区分	平成30年度					調定額
	調定額	収入額				
		金額	収入率	構成比	前年比	
市民税	31,766,033,249	30,173,075,437	95.0	45.3	102.9	31,681,646,125
個人	25,890,970,625	24,386,646,631	94.2	36.6	101.1	26,267,770,007
現年課税分	24,340,203,015	23,966,574,162	98.5	36.0	101.3	24,867,462,935
滞納繰越分	1,550,767,610	420,072,469	27.1	0.6	91.0	1,400,307,072
法人	5,875,062,624	5,786,428,806	98.5	8.7	111.1	5,413,876,118
現年課税分	5,776,938,100	5,768,273,740	99.9	8.7	111.1	5,315,717,700
滞納繰越分	98,124,524	18,155,066	18.5	0.0	95.7	98,158,418
固定資産税	27,703,349,131	25,871,789,690	93.4	38.9	99.0	27,908,419,788
固定資産税	27,649,638,631	25,818,079,190	93.4	38.8	99.0	27,856,470,588
現年課税分	25,735,890,200	25,353,164,701	98.5	38.1	99.3	26,116,481,000
滞納繰越分	1,913,748,431	464,914,489	24.3	0.7	88.6	1,739,989,588
交付金	53,710,500	53,710,500	100.0	0.1	94.8	51,949,200
軽自動車税	902,451,364	837,195,495	92.8	1.3	104.2	943,667,435
種別割	902,451,364	837,195,495	92.8	1.4	104.2	934,389,035
現年課税分	843,793,900	824,408,117	97.7	1.3	104.8	875,962,300
滞納繰越分	58,657,464	12,787,378	21.8	0.0	78.1	58,426,735
環境性能割 (R1.10～)	-	-	-	-	-	9,278,400
市たばこ税	2,537,723,708	2,537,724,816	100.0	3.8	97.5	2,581,731,742
現年課税分	2,537,723,708	2,537,724,816	100.0	3.8	97.5	2,581,731,742
滞納繰越分	-	-	-	-	-	-
特別土地保有税	-	-	-	-	-	-
現年課税分	-	-	-	-	-	-
滞納繰越分	-	-	-	-	-	-
入湯税	37,140,750	37,140,750	100.0	0.1	97.3	39,191,400
事業所税	1,598,192,700	1,579,322,250	98.8	2.4	99.9	1,609,531,450
現年課税分	1,579,851,800	1,569,404,700	99.3	2.4	100.2	1,590,661,000
滞納繰越分	18,340,900	9,917,550	54.1	0.0	63.6	18,870,450
都市計画税	5,846,451,467	5,464,357,897	93.5	8.2	99.3	5,894,709,503
現年課税分	5,448,780,400	5,367,750,089	98.5	8.1	99.5	5,531,796,200
滞納繰越分	397,671,067	96,607,808	24.3	0.1	89.0	362,913,303
市税収入合計	70,391,342,369	66,500,606,335	94.5	100.0	100.8	70,658,897,443
現年課税分	66,354,032,373	65,478,151,575	98.7	98.5	101.0	66,980,231,877
滞納繰越分	4,037,309,996	1,022,454,760	25.3	1.5	89.2	3,678,665,566

(単位:円・%)

令和元年度				令和2年度				
収入額				調定額	収入額			
金額	収入率	構成比	前年比		金額	収入率	構成比	前年比
30,264,300,895	95.5	45.1	100.3	30,823,029,127	29,416,635,528	95.4	44.2	97.2
24,894,650,072	94.8	37.1	102.1	26,346,120,437	25,069,774,864	95.2	37.7	100.7
24,519,840,796	98.6	36.5	102.3	25,067,046,729	24,763,342,623	98.8	37.2	101.0
374,809,276	26.8	0.6	89.2	1,279,073,708	306,432,241	24.0	0.5	81.8
5,369,650,823	99.2	8.0	92.8	4,476,908,690	4,346,860,664	97.1	6.5	81.0
5,333,626,677	100.3	7.9	92.5	4,407,352,400	4,330,588,352	98.3	6.5	81.2
36,024,146	36.7	0.1	198.4	69,556,290	16,272,312	23.4	0.0	45.2
26,249,451,750	94.1	39.1	101.5	28,051,469,550	26,503,572,004	94.5	39.9	101.0
26,197,502,550	94.0	39.0	101.5	28,001,260,150	26,453,362,604	94.5	39.8	101.0
25,761,774,978	98.6	38.4	101.6	26,425,559,900	26,075,012,129	98.7	39.2	101.2
435,727,572	25.0	0.6	93.7	1,575,700,250	378,350,475	24.0	0.6	86.8
51,949,200	100.0	0.1	96.7	50,209,400	50,209,400	100.0	0.1	96.7
879,032,573	93.2	1.3	105.0	999,165,551	937,533,732	93.8	1.4	106.7
869,754,173	93.1	1.3	103.9	966,347,051	904,715,232	93.6	1.4	104.0
858,336,550	98.0	1.3	104.1	907,841,700	893,153,788	98.4	1.4	104.1
11,417,623	19.5	0.0	89.3	58,505,351	11,561,444	19.8	0.0	101.3
9,278,400	100.0	0.0	皆増	32,818,500	32,818,500	100.0	0.0	353.7
2,581,731,742	100.0	3.8	101.7	2,422,280,957	2,422,280,957	100.0	3.6	93.8
2,581,731,742	100.0	3.8	101.7	2,422,280,957	2,422,280,957	100.0	3.6	93.8
-	-	-	-	-	-	-	-	-
-	-	-	-	-	-	-	-	-
-	-	-	-	-	-	-	-	-
-	-	-	-	-	-	-	-	-
39,191,400	100.0	0.1	105.5	18,576,900	18,576,900	100.0	0.0	47.4
1,590,882,600	98.8	2.4	100.7	1,627,259,250	1,586,365,864	97.5	2.4	99.7
1,581,144,600	99.4	2.4	100.7	1,608,610,400	1,575,567,400	97.9	2.4	99.6
9,738,000	51.6	0.0	98.2	18,648,850	10,798,464	57.9	0.0	110.9
5,547,545,663	94.1	8.2	101.5	5,950,449,678	5,625,392,588	94.5	8.5	101.4
5,456,665,043	98.6	8.1	101.7	5,620,801,500	5,546,238,863	98.7	8.4	101.6
90,880,620	25.0	0.1	94.1	329,648,178	79,153,725	24.0	0.1	87.1
67,152,136,623	95.0	100.0	101.0	69,892,231,013	66,510,357,573	95.2	100.0	99.0
66,193,539,386	98.8	98.6	101.1	66,561,098,386	65,707,788,912	98.7	98.8	99.3
958,597,237	26.1	1.4	93.8	3,331,132,627	802,568,661	24.1	1.2	83.7