

平成 27 年度市民アンケート年代別分析結果について

1. 市民アンケート調査について

(1) 実施期間

平成 27 年 10 月 19 日(月) ～ 11 月 13 日(金)

(2) 調査方法

調査方法		対象者	配布数 (票)	回収数 (票)	回収率 (%)
(1) 郵送	・郵送配布・郵送回収	・無作為抽出した 16 歳以上の岐阜 市民 2,500 人	2,500	1,154	46.2
(2) 事務所等配布	①本庁舎・南庁舎 ②事務所(6ヶ所) ③柳津地域振興事務所 ④コミュニティセンター(8ヶ所) ⑤ぎふメディアコスモス ⑥政策調整課窓口 上記 19 ヶ所においてアンケ ート用紙、回収箱を設置	・来庁者 (市民・市外住民)	—	62	—
(3) 市ホームページ (HP)	・市 HP からダウンロード ・(2)に設置の回収箱へ投函、また は政策調整課へEメール送信	・HP 閲覧者 (市民・市外住民)	—	10	—

(3) 設問内容

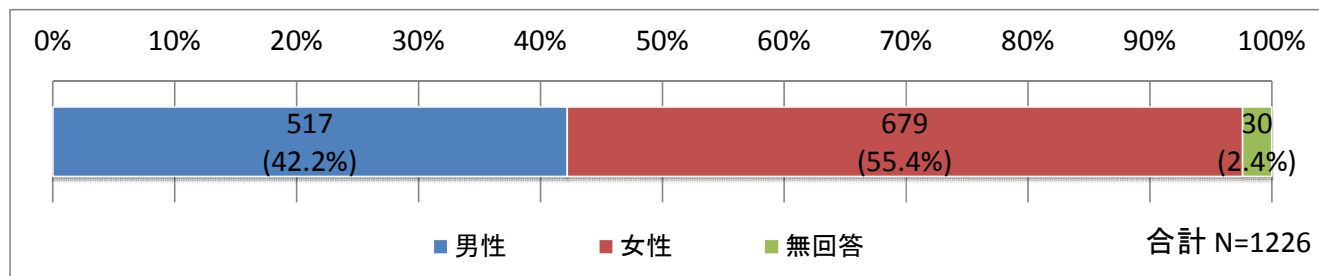
主旨	No.	質 問
活用の基本的 な考え方	1	庁舎跡地の活用について、 今後どのような方法で活用するのが良いとお考えですか。
	2	庁舎跡地の活用の際、どのようなことに留意すべきとお考えですか。 (複数回答可)
現本庁舎 跡地の活用	3	現本庁舎をどのような場所とするのが、最も望ましいとお考えです か。
	4	現本庁舎跡地の活用方法として、 どのような施設や用途が望ましいとお考えですか。
現南庁舎 跡地の活用	5	現南庁舎をどのような場所とするのが、最も望ましいとお考えです か。
	6	現南庁舎跡地の活用方法として、 どのような施設や用途が望ましいとお考えですか。
回答者属性	7	性別
	8	年齢
	9	居住地域
	10	市役所周辺地区への来訪頻度
	11	市役所周辺地区への来訪理由

2. アンケート結果

(1) 回答者属性

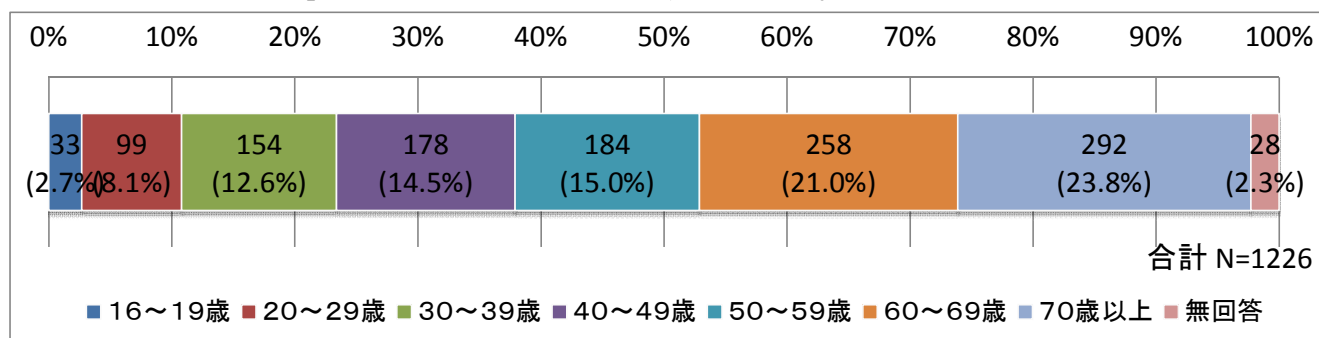
①性別

性別は、「男性」が517人(42.2%)で、「女性」が679人(55.4%)で女性の方が多い。



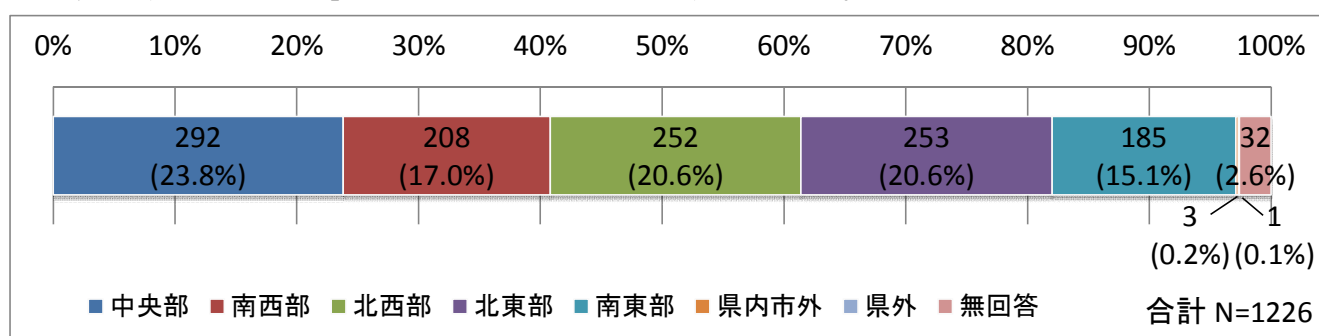
②年齢

年齢は「70歳以上」が292人(23.8%)と最多である。



③居住地

居住地は「中央部」が292人(23.8%)と最多である。



<参考>

5つの地域は、岐阜市総合計画の「13の地域生活圏」を基に分類した。

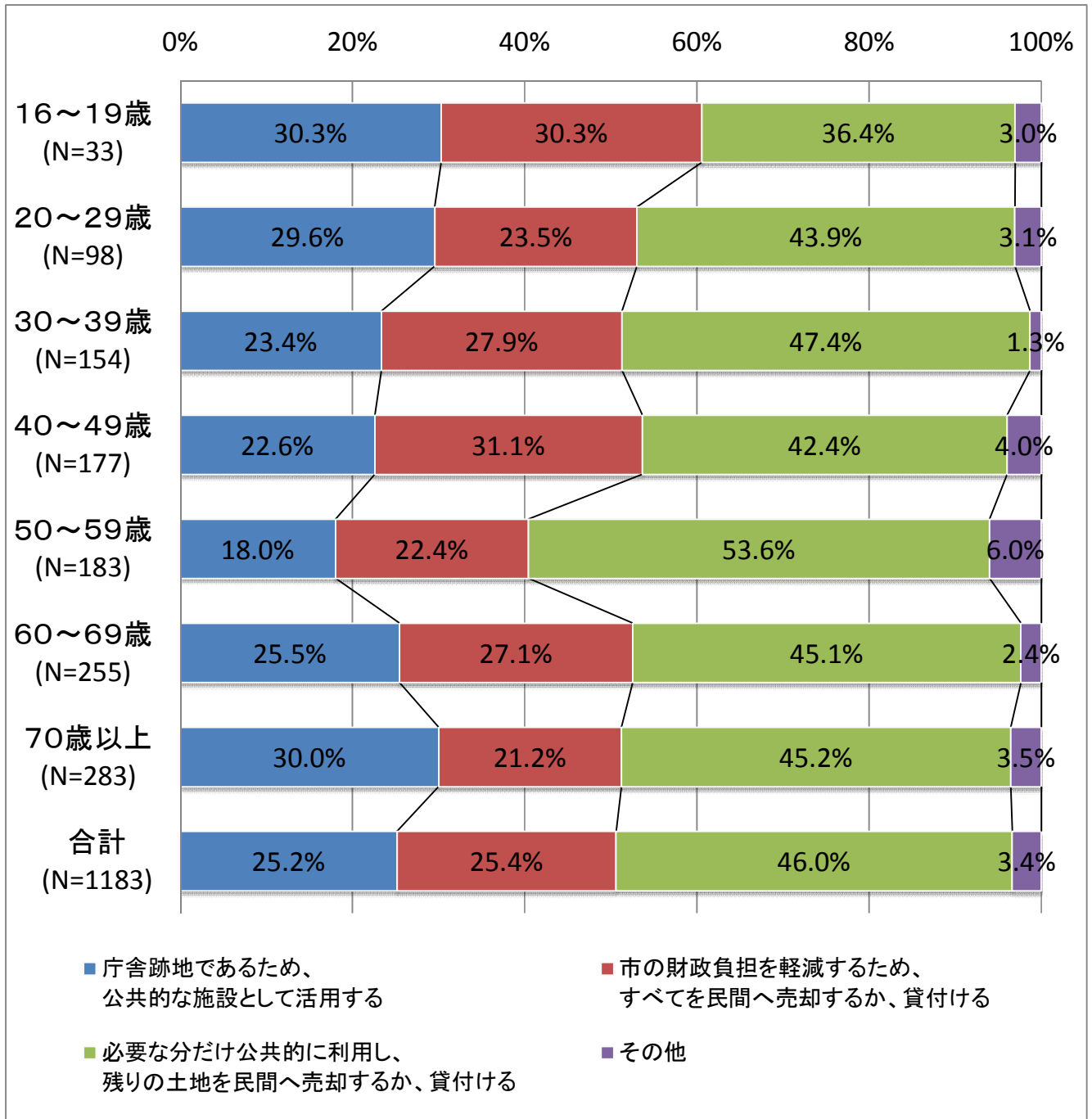
分類	自治会連合会地区
中央部	金華、京町、明德、徹明、白山、梅林、本郷、華陽、木之本、加納東、加納西、茜部、厚見
南西部	本荘、三里、市橋、鏡島、鶉、日置江、柳津
北西部	黒野、方県、西郷、網代、木田、七郷、合渡、島、早田、城西、則武
北東部	藍川、三輪南、三輪北、岩野田、岩野田北、鷺山、常磐、長良、長良西、長良東、
南東部	岩、芥見、芥見東、芥見南、日野、長森南、長森北、長森西、長森東

(2) 年代別分析結果

1) 庁舎跡地の基本的な考え方について

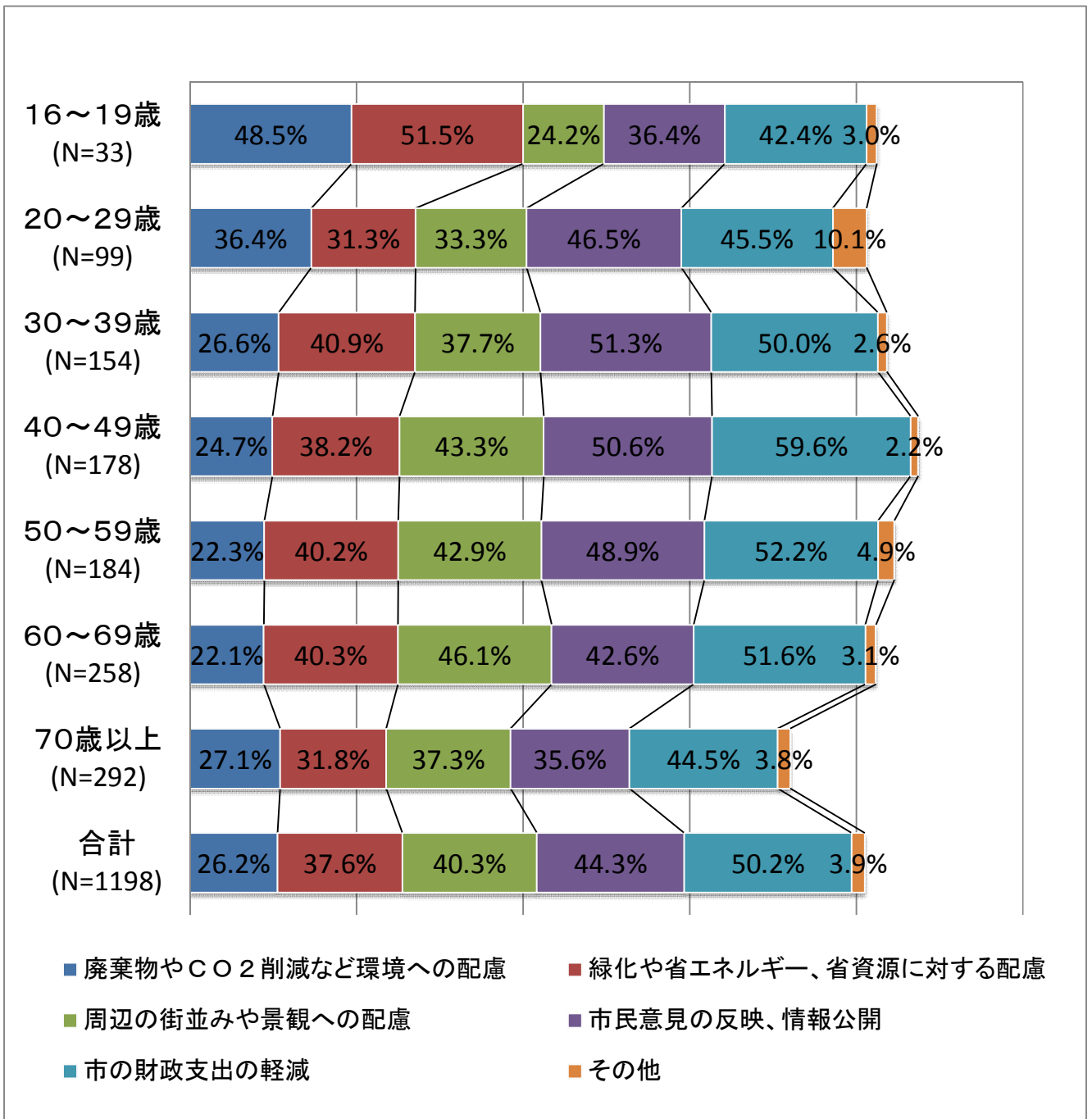
① 庁舎跡地の活用について、今後、どのような方法で活用するのが良いとお考えですか。

- ・ 50～59歳は、他の年齢層と比較して、「必要な分だけ公共的に利用し、残りの土地を民間へ売却するか、貸し付ける」の割合が高い。



②庁舎跡地の活用の際、どのようなことに留意すべきとお考えですか。(複数回答可)

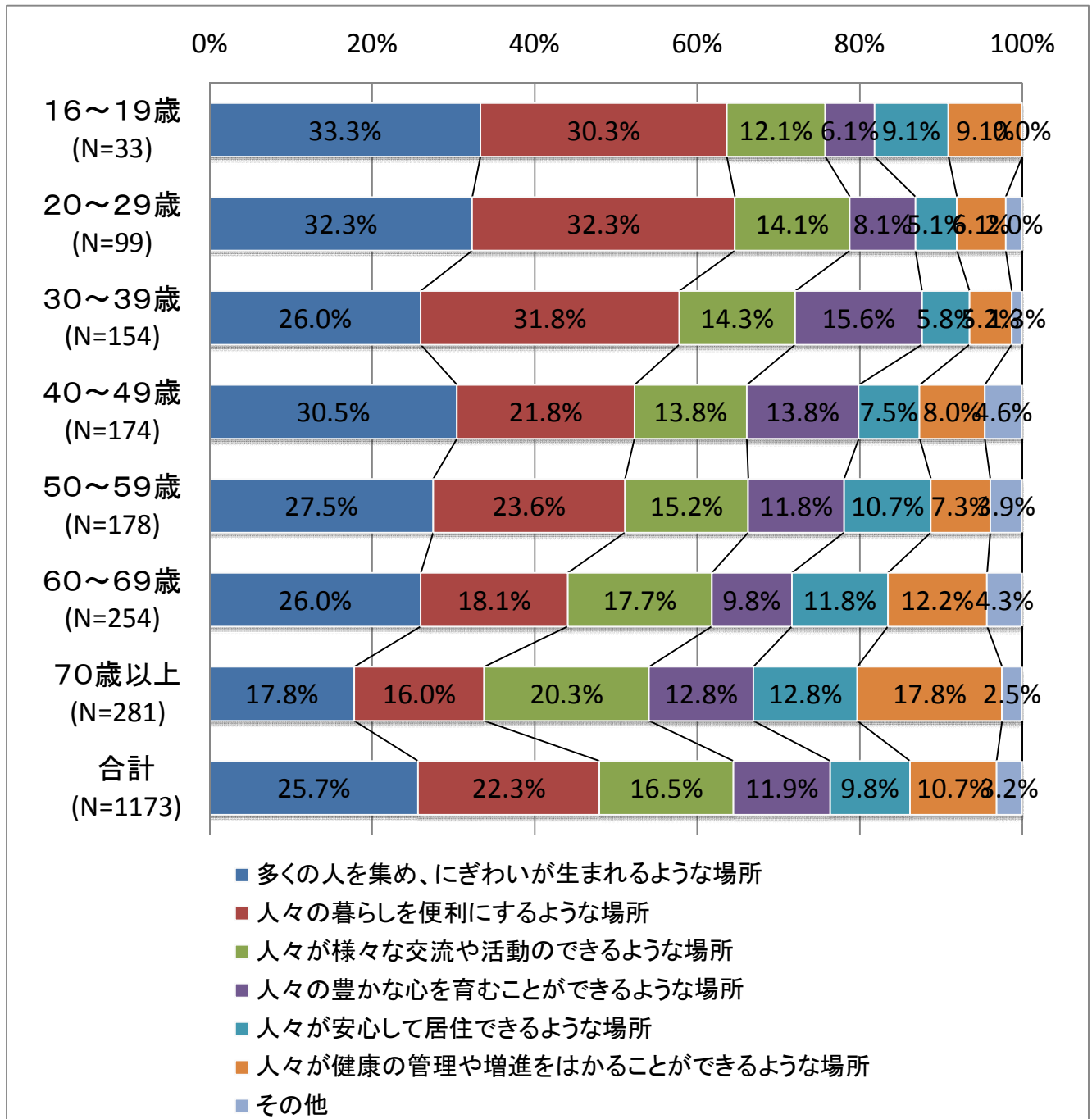
- ・ 16～19歳は、他の年齢層と比較して、「廃棄物やCO2削減など環境への配慮」や「緑化や省エネルギー、省資源に対する配慮」の割合が高い。
- ・ 40～49歳は、他の年齢層と比較して、「市の財政支出の軽減」の割合が高い。



2) 現本庁舎・南庁舎跡地の活用について

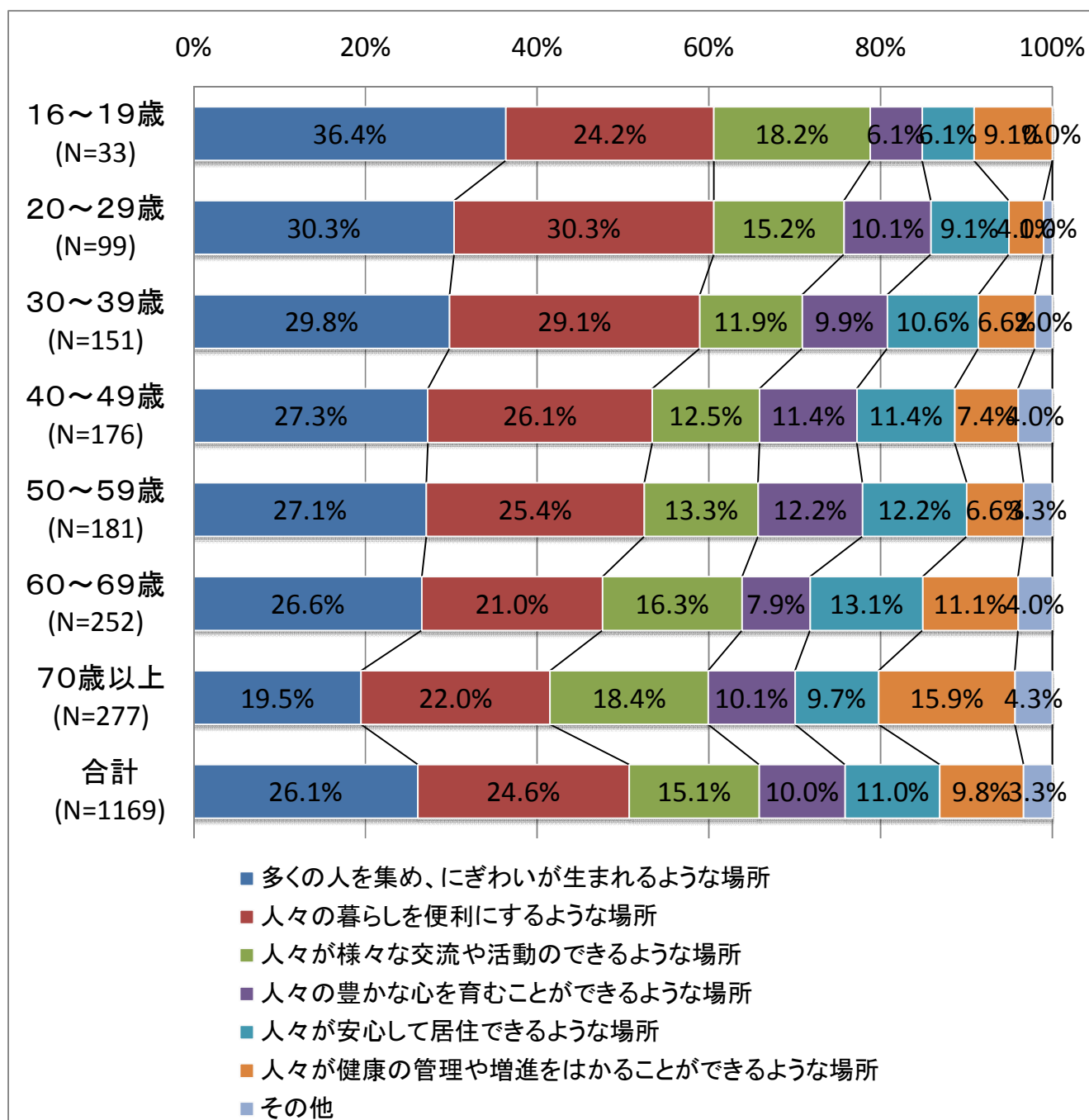
①現本庁舎跡地をどのような場所とするのが、最も望ましいとお考えですか。

- ・おおむね年齢層が低いほど、「多くの人を集め、にぎわいが生まれるような場所」や「人々の暮らしを便利にするような場所」の割合が高い。
- ・おおむね年齢層が高いほど「人々が様々な交流や活動のできるような場所」や「人々が健康の管理や増進をはかることができるような場所」の割合が高い。



②現南庁舎跡地をどのような場所とするのが、最も望ましいとお考えですか。

- ・おおむね年齢層が低いほど、「多くの人を集め、にぎわいが生まれるような場所」や「人々の暮らしを便利にするような場所」の割合が高い。
- ・おおむね年齢層が高いほど「人々が様々な交流や活動のできるような場所」や「人々が健康の管理や増進をはかることができるような場所」の割合が高い。



3) 現本庁舎・南庁舎の施設（用途）について

① 現本庁舎跡地の活用方法として、どのような施設や用途が望ましいとお考えですか。

- ・ 30～39歳、60～69歳は「子育て支援施設」の順位が最も高い。
- ・ 16歳～59歳では、60歳以上の人と比較して「商業施設」の順位が高い。
- ・ すべての年齢層で「居住施設」の順位が最も低い。

年齢区分	集計区分	回答など	商業施設	生活便利施設	民間企業	官庁関連施設	娯楽施設	公園や広場	体育施設	文化施設	居住施設	医療施設	福祉施設	教育施設	子育て支援施設
16～19歳 (N=33)	回答数 (人)	望ましい	16	14	2	8	14	12	10	8	3	6	8	4	9
		やや望ましい	8	8	10	10	11	14	11	14	7	14	12	8	6
		あまり望ましくない	4	5	12	7	4	5	8	7	12	7	8	14	12
		望ましくない	5	6	9	8	4	2	4	3	11	6	5	7	6
	重みづけ 順位	重みづけした点数	26	19	-16	3	27	29	15	17	-21	7	10	-12	0
		施設間の順位	3	4	12	9	2	1	6	5	13	8	7	11	10
20～29歳 (N=99)	回答数 (人)	望ましい	31	14	10	15	34	43	30	26	10	18	17	14	36
		やや望ましい	34	35	27	32	26	33	42	38	17	38	35	30	31
		あまり望ましくない	21	30	41	28	22	16	17	21	39	26	28	32	19
		望ましくない	12	19	21	23	17	7	10	13	33	15	19	23	11
	重みづけ 順位	重みづけした点数	51	-5	-36	-12	38	89	65	43	-68	18	3	-20	62
		施設間の順位	4	9	12	10	6	1	2	5	13	7	8	11	3
30～39歳 (N=154)	回答数 (人)	望ましい	45	28	25	21	28	64	49	42	13	33	28	25	65
		やや望ましい	59	46	48	59	42	51	52	55	38	59	43	61	57
		あまり望ましくない	28	43	44	35	43	22	34	33	50	35	50	35	17
		望ましくない	17	33	33	34	36	14	16	20	49	24	29	29	10
	重みづけ 順位	重みづけした点数	87	-7	-12	-2	-17	129	84	66	-84	42	-9	18	150
		施設間の順位	3	9	11	8	12	2	4	5	13	6	10	7	1
40～49歳 (N=174)	回答数 (人)	望ましい	45	33	29	23	21	49	37	52	23	36	37	36	47
		やや望ましい	70	54	53	55	61	78	61	52	38	57	54	51	66
		あまり望ましくない	36	55	56	54	59	25	48	39	56	51	43	54	26
		望ましくない	21	31	34	37	30	20	25	28	53	27	37	27	28
	重みづけ 順位	重みづけした点数	82	3	-13	-27	-16	111	37	61	-78	24	11	15	78
		施設間の順位	2	9	10	12	11	1	5	4	13	6	8	7	3
50～59歳 (N=178)	回答数 (人)	望ましい	49	35	14	25	30	47	37	45	17	32	38	35	46
		やや望ましい	60	46	64	69	56	79	68	65	40	52	57	57	69
		あまり望ましくない	38	60	51	51	52	28	40	32	54	60	44	51	38
		望ましくない	29	35	45	32	38	22	32	34	64	33	37	34	24
	重みづけ 順位	重みづけした点数	62	-14	-49	4	-12	101	38	55	-108	-10	15	8	75
		施設間の順位	3	11	12	8	10	1	5	4	13	9	6	7	2
60～69歳 (N=254)	回答数 (人)	望ましい	49	33	25	35	24	58	32	51	16	42	53	30	79
		やや望ましい	70	69	70	87	39	102	85	74	47	109	84	93	98
		あまり望ましくない	69	79	78	68	87	50	77	65	80	53	56	62	33
		望ましくない	55	62	68	50	93	34	49	53	99	40	51	58	27
	重みづけ 順位	重みづけした点数	-11	-68	-94	-11	-186	100	-26	5	-199	60	32	-25	169
		施設間の順位	6	10	11	6	12	2	9	5	13	3	4	8	1
70歳以上 (N=281)	回答数 (人)	望ましい	31	33	31	49	24	102	44	55	15	70	91	60	91
		やや望ましい	64	58	60	73	52	87	92	85	36	99	73	71	92
		あまり望ましくない	72	72	79	71	65	34	64	57	75	47	58	70	39
		望ましくない	87	96	87	64	114	35	52	62	125	44	45	56	32
	重みづけ 順位	重みづけした点数	-120	-140	-131	-28	-193	187	12	14	-259	104	107	9	171
		施設間の順位	9	11	10	8	12	1	6	5	13	4	3	7	2

※重みづけ採点

望ましい：2点、やや望ましい：1点、あまり望ましくない：-1点、望ましくない：-2点
として、得票数に採点の重みを乗じて算出

■：各施設の中で、最多の回答数となった選択肢を示す。

②現南庁舎跡地の活用方法として、どのような施設や用途が望ましいとお考えですか。

- ・ 29歳以下は「公園や広場」の順位が最も高い。
- ・ 30歳以上は「子育て支援施設」の順位が最も高い。
- ・ 16歳～59歳では、60歳以上の人と比較して「商業施設」の順位が高い。
- ・ すべての年齢層で「居住施設」の順位が最も低い。

年齢区分	集計区分	回答など	商業施設	生活便利施設	民間企業	官庁関連施設	娯楽施設	公園や広場	体育施設	文化施設	居住施設	医療施設	福祉施設	教育施設	子育て支援施設
16～19歳 (N=33)	回答数 (人)	望ましい	15	15	5	5	9	16	9	6	6	4	9	4	10
		やや望ましい	11	9	11	14	13	11	11	16	6	15	14	9	12
		あまり望ましくない	3	4	9	6	7	3	8	8	10	7	4	12	5
		望ましくない	4	5	8	8	4	3	5	3	11	7	6	8	5
	重みづけ 順位	重みづけした点数	30	25	-4	2	16	34	11	14	-14	2	16	-11	17
		施設間の順位	2	3	11	9	5	1	8	7	13	9	5	12	4
20～29歳 (N=99)	回答数 (人)	望ましい	31	19	15	11	27	36	25	22	12	23	19	21	33
		やや望ましい	36	37	31	32	33	34	38	42	22	39	32	30	33
		あまり望ましくない	16	23	34	34	22	14	17	17	29	16	26	23	18
		望ましくない	15	20	19	21	17	15	19	18	36	20	22	25	14
	重みづけ 順位	重みづけした点数	52	12	-11	-22	31	62	33	33	-55	29	0	-1	53
		施設間の順位	3	8	11	12	6	1	4	4	13	7	9	10	2
30～39歳 (N=154)	回答数 (人)	望ましい	44	28	22	19	26	46	28	35	14	38	32	29	57
		やや望ましい	62	53	56	54	46	58	63	62	37	53	50	52	63
		あまり望ましくない	27	36	38	39	37	30	32	26	52	34	35	37	16
		望ましくない	16	32	33	37	40	16	26	26	47	24	32	31	14
	重みづけ 順位	重みづけした点数	91	9	-4	-21	-19	88	35	54	-81	47	15	11	133
		施設間の順位	2	9	10	12	11	3	6	4	13	5	7	8	1
40～49歳 (N=174)	回答数 (人)	望ましい	40	31	31	23	27	47	30	41	28	32	39	34	38
		やや望ましい	67	57	56	62	42	61	63	60	35	62	52	53	76
		あまり望ましくない	44	55	54	53	66	40	52	39	55	46	40	54	26
		望ましくない	21	29	31	32	37	23	27	31	52	31	39	30	28
	重みづけ 順位	重みづけした点数	61	6	2	-9	-44	69	17	41	-68	18	12	7	70
		施設間の順位	3	9	10	11	12	2	6	4	13	5	7	8	1
50～59歳 (N=178)	回答数 (人)	望ましい	44	39	19	21	24	45	33	36	18	35	35	33	48
		やや望ましい	58	51	63	70	58	56	48	64	38	58	65	54	65
		あまり望ましくない	48	52	56	50	54	43	53	41	58	55	50	61	43
		望ましくない	26	34	38	35	41	29	41	35	61	29	26	29	19
	重みづけ 順位	重みづけした点数	46	9	-31	-8	-30	45	-21	25	-106	15	33	1	80
		施設間の順位	2	7	12	9	11	3	10	5	13	6	4	8	1
60～69歳 (N=254)	回答数 (人)	望ましい	52	31	29	28	28	41	23	30	20	44	46	32	69
		やや望ましい	76	87	73	85	46	104	72	85	51	99	81	86	106
		あまり望ましくない	58	67	81	74	89	56	91	73	77	58	65	71	35
		望ましくない	56	57	58	53	77	41	52	53	93	43	51	53	30
	重みづけ 順位	重みづけした点数	10	-32	-66	-39	-141	48	-77	-34	-172	43	6	-27	149
		施設間の順位	4	7	10	9	12	2	11	8	13	3	5	6	1
70歳以上 (N=281)	回答数 (人)	望ましい	31	27	37	45	14	74	40	46	17	65	79	56	82
		やや望ましい	73	70	57	79	52	86	79	85	46	103	81	76	99
		あまり望ましくない	68	72	71	63	86	52	74	70	76	54	58	68	41
		望ましくない	81	88	92	67	107	50	62	61	116	38	47	53	29
	重みづけ 順位	重みづけした点数	-95	-124	-124	-28	-220	82	-39	-15	-228	103	87	14	164
		施設間の順位	9	10	10	7	12	4	8	6	13	2	3	5	1

※重みづけ採点

望ましい：2点、やや望ましい：1点、あまり望ましくない：-1点、望ましくない：-2点
として、得票数に採点の重みを乗じて算出

■：各施設の中で、最多の回答数となった選択肢を示す。