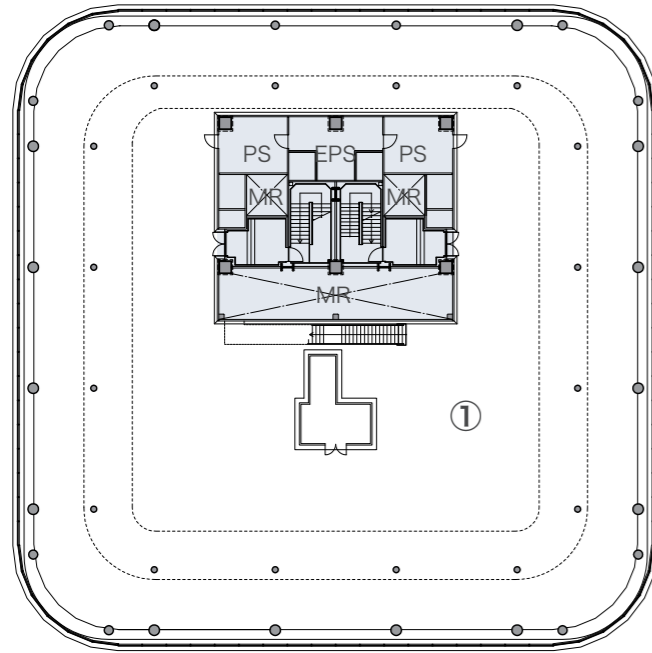


## 2-2 平面計画

### 2-2-2 各フロアのレイアウト

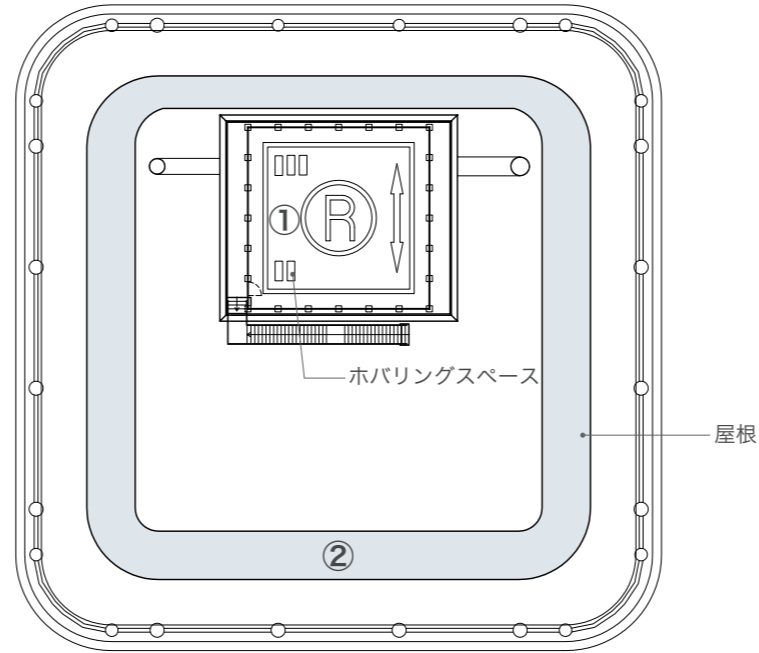
PH1F: 屋上階 (設備機械スペース)



#### ①屋外機置場

屋外に設置する空調などの設備機器を集約

RF: 屋上階 (ホバリングスペース・太陽光発電パネル)



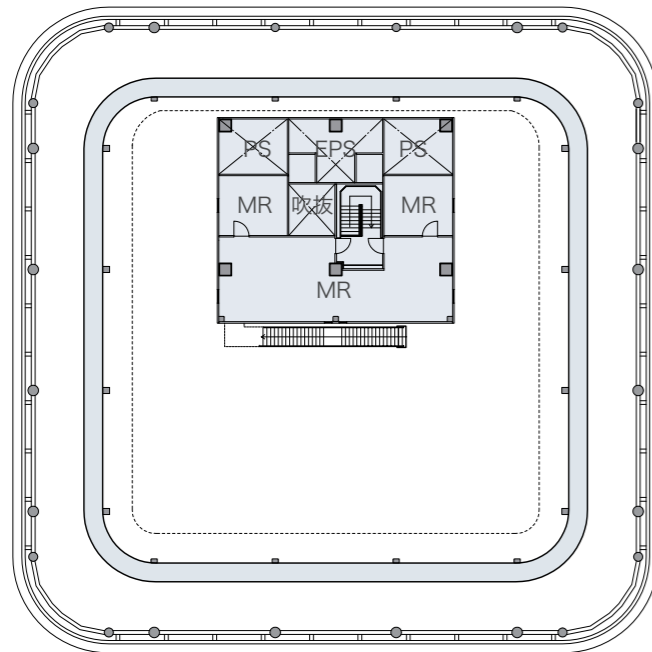
#### ①ホバリングスペース

最上階にホバリングスペースを設け、災害時の人命救助や物資の搬入に活用

#### ②太陽光パネル

設備機械の目隠しを屋根形状とし、その側面を太陽光パネルの設置スペースとして活用

PH2F: 屋上階 (設備機械スペース)



凡例: 市民スペース 執務スペース 会議室 コア・倉庫・機械室等  
※MR: 機械室、EPS: 電気機械室、EV: エレベーター、HWC: 多目的トイレ

◀ 来庁者出入口 ◀.....歩行者動線 0 5 10 20 50m N