


平成24年 火災・救急・救助統計について

岐阜市消防本部



■火災編

(P1~5)

担当: 予防課

(電話: 058-262-7163)

■救急編

(P6~9)

担当: 救急課

(電話: 058-262-7167)

■救助編

(P10~14)

担当: 消防課

(電話: 058-262-7162)

平成24年火災概況

総出火件数は184件で、前年より25件増加しています。また、前年より1人多い8人の方が火災により死亡しています。

① 総出火件数は184件でした。

○総出火件数は184件（前年比25件・15.7%増加）

1日あたり0.5件、2日に1件の火災が発生したことになります。

- ・岐阜市は166件（前年比28件・20.3%増加）
- ・瑞穂市は18件（前年比3件・14.3%減少）

○火災種別でみますと、

- ・建物火災は84件（前年比5件・6.3%増加）
- ・車両火災は23件（前年比8件・53.3%増加）
- ・その他の火災は77件（前年比12件・18.5%増加）
- ・林野、船舶、航空機火災は、昨年に引き続き発生していません。

○建物火災のうち、住宅火災は47件で56.0%を占めています。（前年比2件・4.1%減少）

② 8人の方が火災により亡くなっています。

○火災による死者は8人（前年比1人増加・14.3%増加）

火災23件に1人の方が亡くなっています。

住宅火災による死者（放火自殺者等を除く。）は5人となっています。このうち65歳以上の高齢者は4人（80.0%）で、8割を占めています。

○火災による負傷者は25人（前年比17人増加・212.5%増加）

火災7.4件に1人の方が負傷しています。

③ 出火原因の第1位は「放火・放火の疑い」、第2位は「たばこ」です。

○出火原因を件数が多い順にみると、

- ・「放火・放火の疑い」は32件（17.4%、前年比2件・6.7%増加）
- ・「たばこ」は28件（15.2%、前年比10件・55.6%増加）
- ・「こんろ」は20件（10.9%、前年比2件・11.1%増加）
- ・「たき火」は13件（7.1%、前年比6件・31.6%減少）

④ 火災による損害額は1億5,450万円、1日あたり42万円の火災損害が生じています。

○損害状況

- ・損害額は15,450万円（前年比5,099万円・49.3%増加）
- ・焼損棟数は130棟（前年比13棟・11.1%増加）
- ・り災世帯数は94世帯（前年比14世帯・17.5%増加）
- ・建物焼損床面積は2,675㎡（前年538㎡・25.2%増加）

平成24年火災統計(速報値)

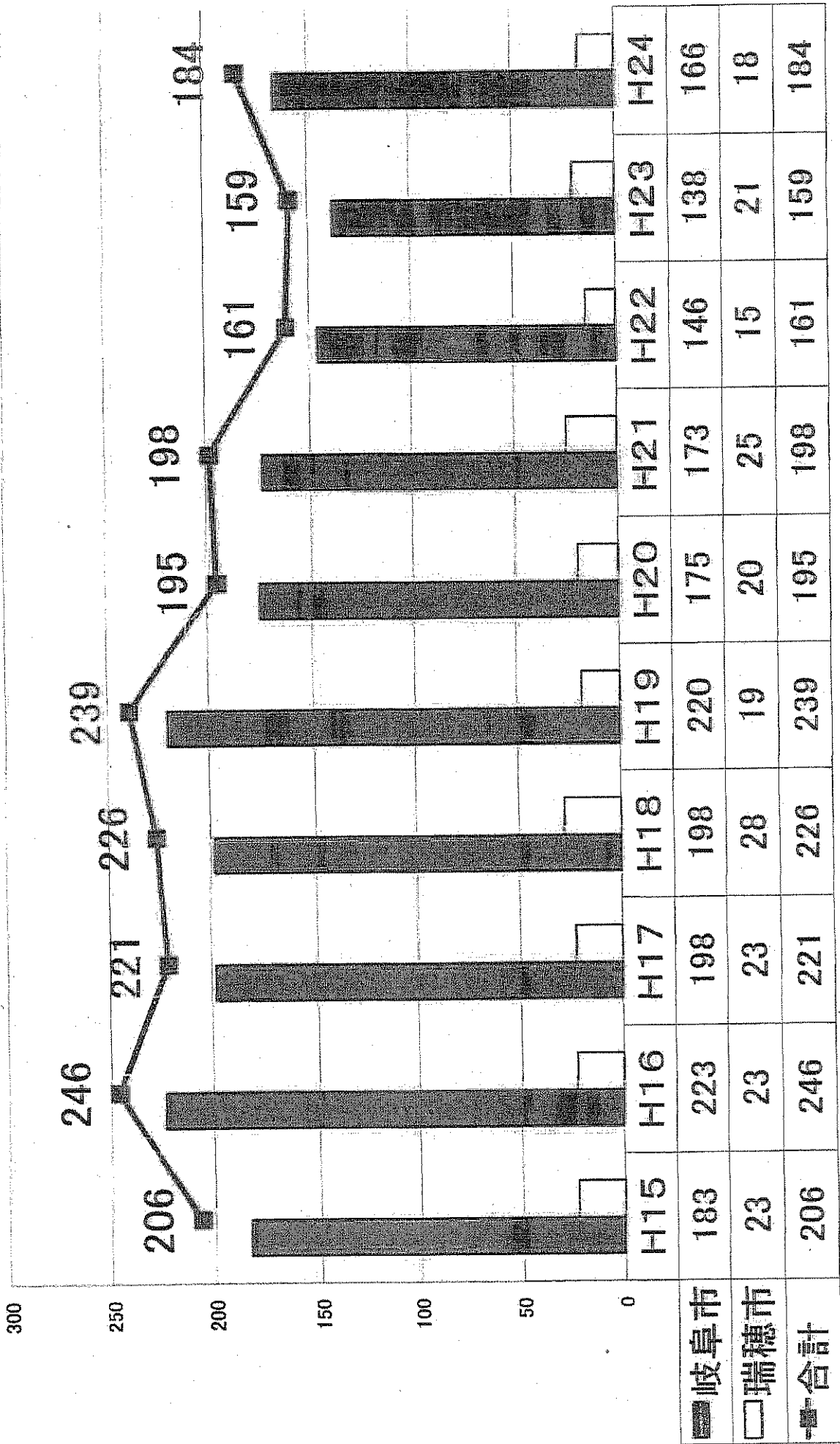
平成24年1月1日～平成24年12月31日

区分		岐阜市			瑞穂市			合計		
		24年	23年	増減	24年	23年	増減	24年	23年	増減
出火件数(件)	総件数	166	138	28	18	21	-3	184	159	25
	建物	74	75	-1	10	4	6	84	79	5
	林野	0	0	0	0	0	0	0	0	0
	車両	20	13	7	3	2	1	23	15	8
	その他	72	50	22	5	15	-10	77	65	12
焼損棟数(棟)	総数	117	109	8	13	8	5	130	117	13
	全焼	16	16	0	1	4	-3	17	20	-3
	半焼	8	2	6	1	0	1	9	2	7
	部分焼	45	46	-1	5	0	5	50	46	4
	ぼや	48	45	3	6	4	2	54	49	5
損害額(千円)		134,516	87,308	47,208	19,993	16,203	3,790	154,509	103,511	50,998
焼損面積	建物(m ²)	2,485	1,857	628	190	280	-90	2,675	2,137	538
	林野(a)	0	0	0	0	0	0	0	0	0
死者(人)		8	7	1	0	0	0	8	7	1
負傷者(人)		24	8	16	1	0	1	25	8	17

(カッコ内は全体に占める割合)	平成24年				平成23年			
	1位	放火・放火の疑い	32件	(17.4%)	1位	放火・放火の疑い	30件	(18.9%)
	2位	たばこ	28件	(15.2%)	2位	たき火	19件	(11.9%)
	3位	こんろ	20件	(10.9%)	3位	こんろ	18件	(11.3%)
	4位	たき火	13件	(7.1%)	3位	たばこ	18件	(11.3%)
	5位	火遊び	7件	(3.8%)	5位	ストーブ	7件	(4.4%)

過去10年間の火災件数の推移

(件)



地域別火災状況

全体

平成24年1月1日～平成24年12月31日

区 分	出 火 件 数							建物焼損 床面積 (㎡)	林野焼損 面積 (a)	損害額 (千円)	死 者	負傷者
	合 計	建 物	林 野	車 両	船 舶	航空機	その他					
合計	184	84	-	23	-	-	77	2,675	-	154,509	8	25
金華	4	3	-	1	-	-	-	503	-	26,956	1	2
京町	2	1	-	-	-	-	1	95	-	2,939	-	-
明德	2	2	-	-	-	-	-	-	-	12	-	1
徹明	3	1	-	-	-	-	2	1	-	2,547	-	-
梅林	7	7	-	-	-	-	-	500	-	16,881	2	1
白山	7	4	-	2	-	-	1	112	-	19,337	1	1
華陽	-	-	-	-	-	-	-	-	-	-	-	-
本郷	3	1	-	1	-	-	1	-	-	43	-	-
木之本	1	1	-	-	-	-	-	137	-	3,872	2	-
本荘	3	2	-	-	-	-	1	28	-	753	-	1
日野	1	-	-	1	-	-	-	-	-	45	-	-
長良	4	1	-	-	-	-	3	-	-	85	-	2
長良西	3	1	-	-	-	-	2	18	-	383	-	1
長良東	5	3	-	-	-	-	2	-	-	633	-	1
島	1	1	-	-	-	-	-	-	-	2	-	1
早田	6	4	-	1	-	-	1	3	-	552	-	1
城西	-	-	-	-	-	-	-	-	-	-	-	-
三里	2	1	-	-	-	-	1	19	-	263	-	-
鷺山	6	3	-	1	-	-	2	52	-	1,620	1	-
加納	1	-	-	-	-	-	1	-	-	-	-	-
加納西	2	1	-	-	-	-	1	53	-	1,244	-	2
則武	3	-	-	1	-	-	2	-	-	70	-	-
常磐	1	-	-	-	-	-	1	-	-	73	-	-
長森南	5	1	-	1	-	-	3	95	-	1,773	-	-
長森北	1	-	-	-	-	-	1	-	-	-	-	-
長森西	3	2	-	-	-	-	1	15	-	2,020	-	1
長森東	4	-	-	-	-	-	4	-	-	50	-	-
木田	1	-	-	-	-	-	1	-	-	-	-	-
岩野田	3	-	-	1	-	-	2	-	-	75	-	-
岩野田北	3	2	-	1	-	-	-	292	-	22,857	-	1
黒野	6	4	-	1	-	-	1	142	-	1,423	-	1
方県	1	1	-	-	-	-	-	-	-	2,008	-	-

平成24年救急概況

□平成24年中の出場件数は 19,920 件、搬送人員は 18,628人 と、ともに過去最多

- 前年と比べ、出場件数は **465件(2.4%)** 増加となりました。
搬送人員は **630人(3.5%)** 増加となりました。
- 一日の平均出場件数は **54.4件** となりました。

□事故種別ごとでみた搬送件数・搬送人員は以下のとおりです。

- 第1位 急病 (10,911件、10,922人) → 394件、395人の増加
- 第2位 一般負傷(2,905件、 2,932人) → 216件、232人の増加
- 第3位 交通事故(2,305件、 2,598人) → 30件、 67人の増加
- 最も多かった急病は、全搬送人員の **58.6%** を占めており、その内の **59.2%** (6,471人) が、**高齢者(65歳以上)** となっています。
- 傷病程度別では、軽症者の搬送が**全搬送人数の 45.9%** を占める 8,557人と、前年に比べ **392人(4.8%)** 増加しています。

□行政区域別の出場状況

- 岐阜市の出場件数は **18,180件** で、前年と比べ **483件** 増加しました。
瑞穂市の出場件数は **1,727件** で、前年と比べ **20件** 減少しました。
岐阜市消防本部管轄外へは **13件** 出場しています。

救急業務の実施状況

区 分	年 別		対 前 年 比	
	平成24年	平成23年	増 減	増 減 率
	A	B	A-B=C	C÷B
出 場 件 数	19,920件	19,455件	465件	2.4%
搬 送 人 員	18,628人	17,998人	630人	3.5%
男 性	9,609人	9,218人	391人	4.2%
女 性	9,019人	8,780人	239人	2.7%
1日平均出場件数	54.4件	53.3件	岐阜市・瑞穂市人口 平成24年11月30日現在 岐阜市 418,653人 瑞穂市 52,295人	
発 生 率	26分に1件	27分に1件		
救急自動車利用率	25人に1人	26人に1人		

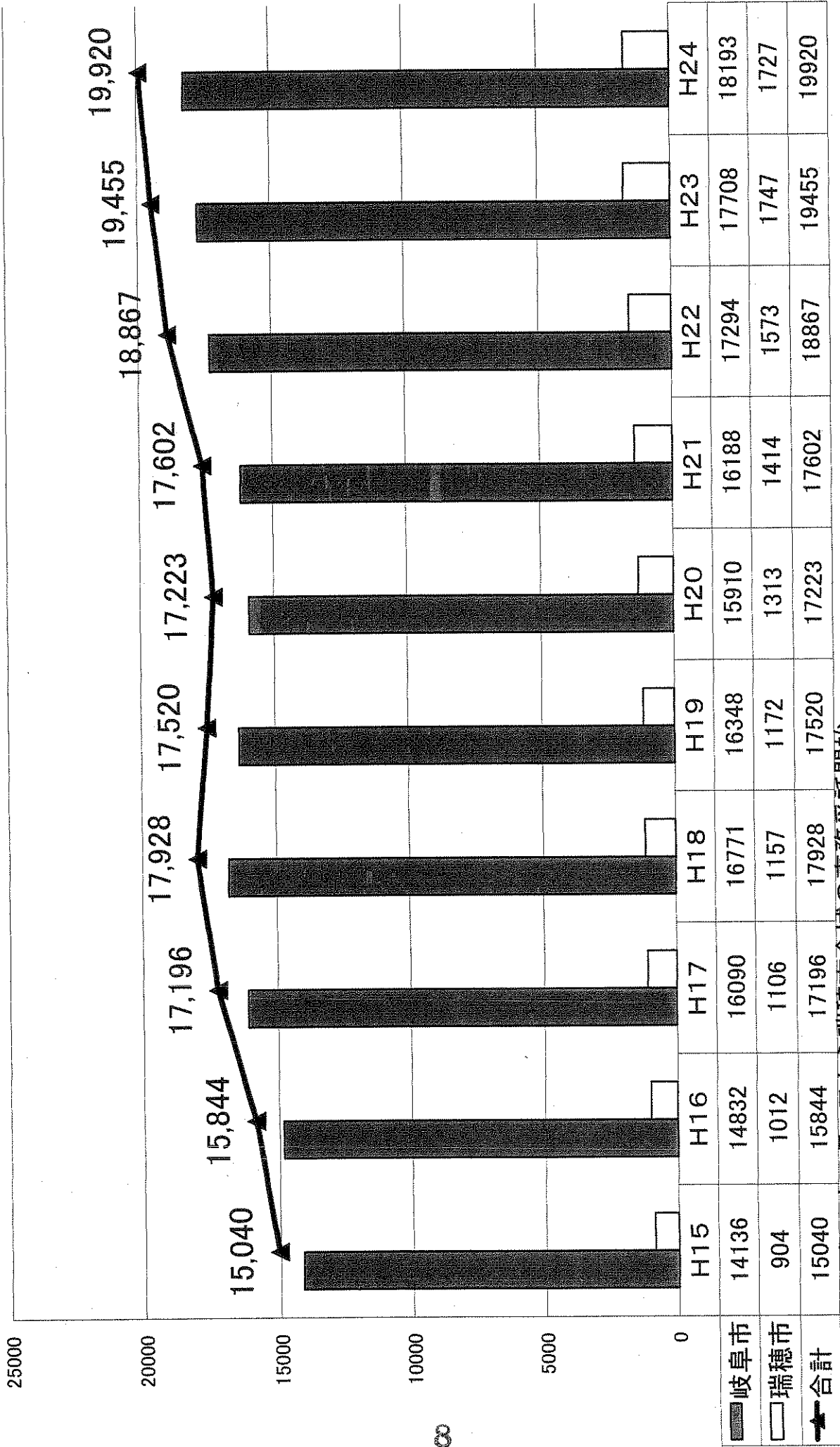
平成24年救急統計

平成24年 1月 1日から
平成24年12月31日まで

区 分	合 計			岐阜市			瑞穂市			管轄外			
	24年	23年	増減	24年	23年	増減	24年	23年	増減	24年	23年	増減	
合 計	出場件数	19,920	19,455	465	18,180	17,697	483	1,727	1,747	-20	13	11	2
	搬送件数	18,279	17,711	568	16,687	16,081	606	1,580	1,621	-41	12	9	3
	搬送人員	18,628	17,998	630	16,994	16,331	663	1,620	1,658	-38	14	9	5
火 災	出場件数	19	10	9	17	10	7	2	0	2	0	0	0
	搬送件数	19	10	9	17	10	7	2	0	2	0	0	0
	搬送人員	21	10	11	19	10	9	2	0	2	0	0	0
自然災害	出場件数	1	2	-1	1	2	-1	0	0	0	0	0	0
	搬送件数	1	2	-1	1	2	-1	0	0	0	0	0	0
	搬送人員	1	2	-1	1	2	-1	0	0	0	0	0	0
水難事故	出場件数	7	20	-13	7	17	-10	0	2	-2	0	1	-1
	搬送件数	2	4	-2	2	3	-1	0	1	-1	0	0	0
	搬送人員	2	4	-2	2	3	-1	0	1	-1	0	0	0
交通事故	出場件数	2,491	2,492	-1	2,242	2,229	13	239	256	-17	10	7	3
	搬送件数	2,305	2,275	30	2,082	2,035	47	214	234	-20	9	6	3
	搬送人員	2,598	2,531	67	2,339	2,255	84	248	270	-22	11	6	5
労働災害	出場件数	117	134	-17	103	114	-11	14	20	-6	0	0	0
	搬送件数	115	132	-17	101	113	-12	14	19	-5	0	0	0
	搬送人員	115	133	-18	101	114	-13	14	19	-5	0	0	0
運動競技	出場件数	156	158	-2	147	156	-9	9	2	7	0	0	0
	搬送件数	154	155	-1	145	153	-8	9	2	7	0	0	0
	搬送人員	161	161	0	151	159	-8	10	2	8	0	0	0
一般負傷	出場件数	3,074	2,897	177	2,788	2,640	148	285	256	29	1	1	0
	搬送件数	2,905	2,689	216	2,632	2,446	186	272	242	30	1	1	0
	搬送人員	2,932	2,700	232	2,658	2,456	202	273	243	30	1	1	0
加 害	出場件数	128	108	20	116	95	21	12	13	-1	0	0	0
	搬送件数	101	88	13	91	75	16	10	13	-3	0	0	0
	搬送人員	104	89	15	94	76	18	10	13	-3	0	0	0
自損行為	出場件数	247	243	4	224	223	1	23	20	3	0	0	0
	搬送件数	169	174	-5	157	155	2	12	19	-7	0	0	0
	搬送人員	169	174	-5	157	155	2	12	19	-7	0	0	0
急 病	出場件数	12,006	11,623	383	10,928	10,551	377	1,076	1,070	6	2	2	0
	搬送件数	10,911	10,517	394	9,925	9,526	399	984	989	-5	2	2	0
	搬送人員	10,922	10,527	395	9,933	9,536	397	987	989	-2	2	2	0
そ の 他	出場件数	1,674	1,768	-94	1,607	1,660	-53	67	108	-41	0	0	0
	搬送件数	1,597	1,665	-68	1,534	1,563	-29	63	102	-39	0	0	0
	搬送人員	1,603	1,667	-64	1,539	1,565	-26	64	102	-38	0	0	0

過去10年間の救急出場件数

(件)



※平成20年4月1日から瑞穂市全域の事務受託開始

※岐阜市の件数には市外(管轄外)件数を含む

地域別出場件数

区分 地域	救急出場件数		増減	区分 地域	救急出場件数		増減
	平成24年	平成23年			平成24年	平成23年	
金華	290	269	21	方県	127	124	3
京町	305	278	27	茜部	602	569	33
明徳	393	397	△4	鶉	399	360	39
徹明	724	672	52	西郷	233	217	16
梅林	467	411	56	七郷	361	391	△30
白山	414	467	△53	市橋	611	603	8
華陽	346	282	64	岩	171	157	14
本郷	421	379	42	鏡島	461	460	1
木之本	344	329	15	厚見	487	535	△48
本荘	528	525	3	日置江	135	130	5
日野	309	272	37	芥見	276	328	△52
長良	295	343	△48	藍川	239	231	8
長良西	632	506	126	芥見東	338	315	23
長良東	451	471	△20	芥見南	165	183	△18
島	416	428	△12	合渡	257	238	19
早田	571	501	70	三輪南	283	275	8
城西	284	221	63	三輪北	115	99	16
三里	550	579	△29	網代	86	109	△23
鷺山	497	475	22	柳津	574	581	△7
加納	356	313	43	岐阜市	18,180	17,697	483
加納西	406	468	△62	生津	158	175	△17
則武	315	292	23	本田	238	228	10
常磐	201	201	0	穂積	566	573	△7
長森南	450	418	32	牛牧	352	322	30
長森北	313	336	△23	巢南西	153	155	△2
長森西	393	375	18	巢南中	120	142	△22
長森東	234	231	3	巢南南	140	152	△12
木田	109	95	14	瑞穂市	1,727	1,747	△20
岩野田	397	379	18	中計	19,907	19,444	463
岩野田北	220	223	△3	管轄外	13	11	2
黒野	629	656	△27	合計	19,920	19,455	465

△は減少

平成24年救助概況

1 救助出場件数302件、前年より33件増加

○消防本部管内（岐阜市及び受託の瑞穂市）

救助出場件数302件（1日当たり0.8件） 前年より33件増加
活動件数 193件（1日当たり0.5件） 前年より29件増加
救助人員 134人（1日当たり0.4人） 前年より26人増加

○市別救助出場件数

- ・岐阜市273件 前年より28件増加
（活動件数176件 25件増加 ・ 救助人員120人 20人増加）
- ・瑞穂市29件 前年より8件増加
（活動件数17件 6件増加 ・ 救助人員14人 7人増加）
- ・岐阜市消防本部管轄外の応援出場0件 前年より3件の減少
（活動件数0件 2件減少 ・ 救助人員0人 1人減少）

2 事故種別の出場は、交通事故が最も多く93件出動し、65名を救助

①交通事故 93件（31%）	救助人員 65名
②火災 84件（28%）	救助人員 11名
③建物等による事故 25件（8%）	救助人員 19名
④山岳救助 17件（6%）	救助人員 12名
⑤水難事故 8件（3%）	救助人員 6名

3 地域別の出場件数では、金華地域が最も多く20件

- ①金華地域20件 ②三里地域14件 ③茜部地域13件
 - ④梅林地域・市橋地域・穂積地域12件
- ※金華地域の20件の内、12件が金華山における山岳救助

【対策】山岳救助訓練 今年度3回予定

中署2月 8日予定（金華山）

北署2月14日予定（百ヶ峰）

林野火災総合防衛訓練にて防災へりによるピックアップ救助（2月26日）

（金華山）

〈参考〉

1 集団災害の発生（2件）

- ◆平成24年6月15日（金）21時02分 岐阜市玉宮町2丁目地内の居酒屋
一酸化炭素中毒により30人の傷病者が発生

【概要】

居酒屋店内で炭火を使用し魚介類を焼いていたところ、換気が不十分であったため一酸化炭素中毒をおこした。

傷病者 中等症：11人 軽傷：19人 計30人

- ◆平成24年10月30日（金）7時53分 岐阜市柳津町高桑1丁目地内
柳津小学校スクールバスと軽乗用車の交通事故により11人の傷病者が発生

【概要】

高桑1丁目地内の交差点で南進のスクールバス（乗員43人）と東進の軽乗用車（乗員1人）が衝突し、スクールバスに乗車していた児童11人が負傷した。

傷病者 軽傷：11人 計11人

※過去の事例

- ・平成15年6月11日（水）21時27分に長良川球場で発生した**催涙スプレーの放射による事故（傷病者31人）**

○岐阜市において集団災害とは、交通事故、産業事故、集団食中毒、その他の要因で傷病者が発生した災害で、局地的かつ短時間に10人以上の傷病者が発生し又は発生するおそれがあるものをいう。

2 ドクターヘリによる医師搬送（2件）

救助事故では初めてドクターヘリを要請（運航開始日：平成23年2月9日）

- ◆平成24年9月29日（土）8時37分

岐阜市芥見南山3丁目地内のコープ岐阜芥見店精肉部

挽肉製造機に右前腕部が巻き込まれた事故

医師の医療行為により救助

- ◆平成24年10月24日（水）11時52分 岐阜市六条大溝3丁目地内

右下腿部がパワーショベルのキャタピラーの下敷きになった事故

救急車内で医師による医療処置

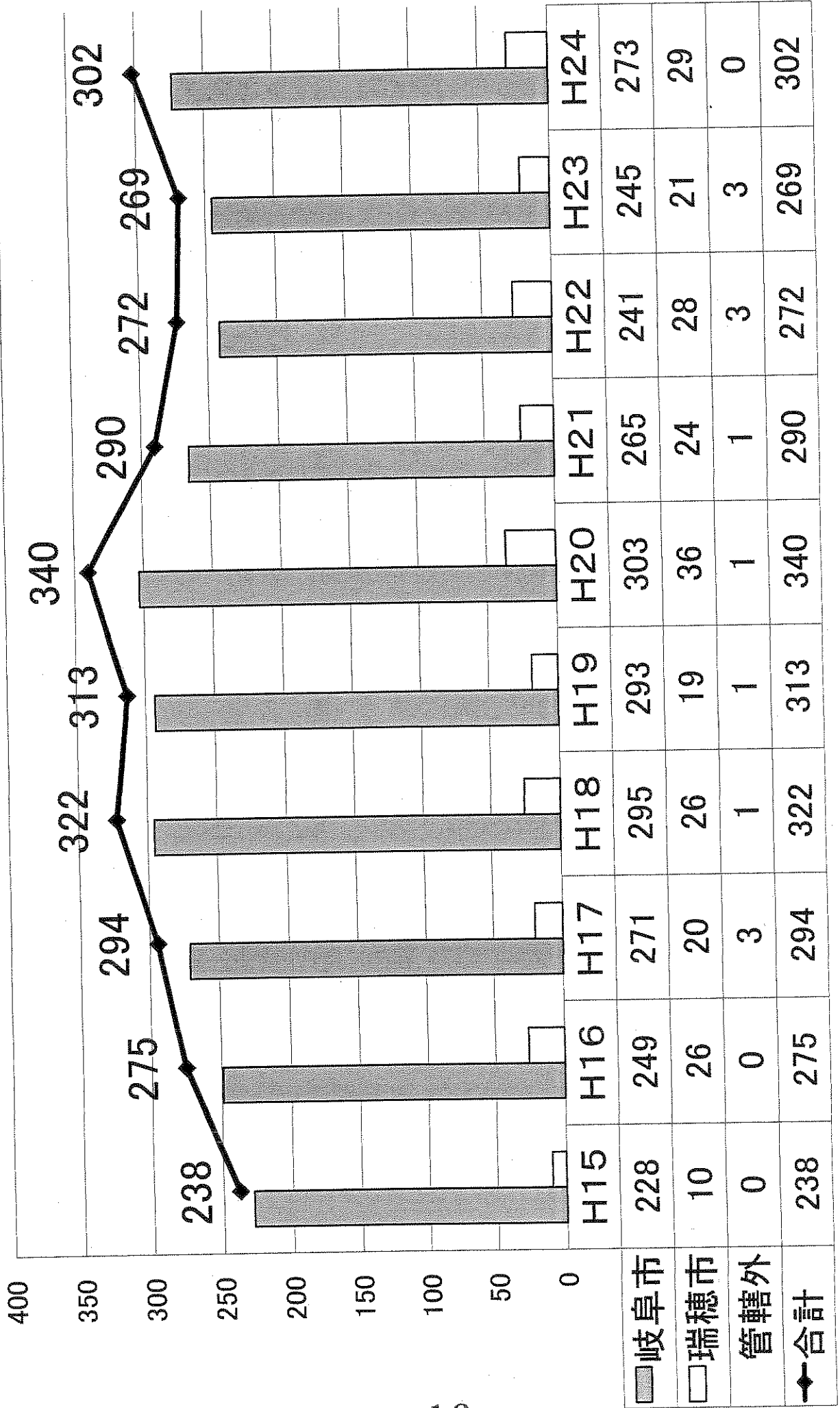
平成24年救助統計

平成24年1月1日～平成24年12月31日

区分		岐阜市			瑞穂市			管轄外			計		
		24年	23年	増減	24年	23年	増減	24年	23年	増減	24年	23年	増減
合計	出動件数	273	245	28	29	21	8	0	3	-3	302	269	33
	活動件数	176	151	25	17	11	6	0	2	-2	193	164	29
	救助人員	120	100	20	14	7	7	0	1	-1	134	108	26
交通事故	出動件数	79	76	3	14	9	5	-	1	-1	93	86	7
	活動件数	41	36	5	8	5	3	-	1	-1	49	42	7
	救助人員	54	40	14	11	5	6	-	1	-1	65	46	19
火災	出動件数	77	63	14	7	5	2	-	-	0	84	68	16
	活動件数	77	63	14	7	5	2	-	-	0	84	68	16
	救助人員	10	9	1	1	1	0	-	-	0	11	10	1
建物等による事故	出動件数	22	14	8	3	1	2	-	-	0	25	15	10
	活動件数	19	13	6	-	1	-1	-	-	0	19	14	5
	救助人員	19	13	6	-	1	-1	-	-	0	19	14	5
その他の事故 (山岳救助)	出動件数	17	11	6	-	-	0	-	-	0	17	11	6
	活動件数	12	10	2	-	-	0	-	-	0	12	10	2
	救助人員	12	10	2	-	-	0	-	-	0	12	10	2
水難事故	出動件数	8	12	-4	-	1	-1	-	1	-1	8	14	-6
	活動件数	6	9	-3	-	-	0	-	-	0	6	9	-3
	救助人員	6	9	-3	-	-	0	-	-	0	6	9	-3
ガス及び酸欠事故	出動件数	7	3	4	-	1	-1	-	-	0	7	4	3
	活動件数	3	2	1	-	-	0	-	-	0	3	2	1
	救助人員	1	-	1	-	-	0	-	-	0	1	-	1
機械による事故	出動件数	5	3	2	1	1	0	-	-	0	6	4	2
	活動件数	3	1	2	1	-	1	-	-	0	4	1	3
	救助人員	3	1	2	1	-	1	-	-	0	4	1	3
自然災害事故	出動件数	-	-	0	-	-	0	-	-	0	-	-	0
	活動件数	-	-	0	-	-	0	-	-	0	-	-	0
	救助人員	-	-	0	-	-	0	-	-	0	-	-	0
破裂事故	出動件数	-	-	0	-	-	0	-	-	0	-	-	0
	活動件数	-	-	0	-	-	0	-	-	0	-	-	0
	救助人員	-	-	0	-	-	0	-	-	0	-	-	0
その他の事故	出動件数	58	63	-5	4	3	1	-	1	-1	62	67	-5
	活動件数	15	17	-2	1	-	1	-	1	-1	16	18	-2
	救助人員	15	18	-3	1	-	1	-	-	0	16	18	-2

過去10年間の救助出場件数の推移

(件)



※平成20年4月1日から瑞穂市全域の事務受託開始

地域別救助活動状況

本表は平成24年（平成24年1月1日～平成24年12月31日）を表すものです。
（単位：件・人）

区分	出場件数	活動件数	救助人員
合計	302	193	134
金華	20	14	11
三里	14	7	9
西部	13	10	3
梅林	12	8	5
市橋	12	5	4
鏡島	10	8	5
厚見	10	6	3
柳津	9	5	2
白山	8	7	3
本荘	8	6	6
徹明	7	5	3
長良西	7	3	2
長良東	7	4	1
鷺山	7	5	2
藍川	7	4	
長良	6	2	2
七郷	6	3	4
三輪南	6	3	1
京町	5	4	4
本郷	5	5	3
早田	5	4	
常盤	5	3	4
長森西	5	4	3
合渡	5	3	3
明德	4	2	1
華陽	4	3	3
木之本	4	2	3
日野	4	3	2
加納西	4	3	2
岩野田	4	3	2
岩野田北	4	4	1
黒野	4	4	3
日置江	4	2	2
島	3		
加納	3	3	3
長森南	3	2	2
長森北	3	1	1
長森東	3	3	3
木田	3		
鷺	3	2	2
芥見	3	3	2
芥見南	3	2	2
則武	2	1	
方県	2	1	
芥見東	2	1	1
三輪北	2	1	
網代	2	1	1
西郷	1	1	1
城西			
若			
岐阜市計	273	176	120
穂積	12	7	8
東南西	5	4	3
本田	4	1	1
生津	2	1	2
牛牧	2		
東南中	2	2	
東南南	2	2	
瑞穂市計	29	17	14
管轄外			