

# 平成28年 火災・救急・救助統計

## 岐阜市消防本部

- 火災概況・統計（P 1～3）      担当：予防課  
電話：058-262-7163
- 救急概況・統計（P 4～6）      担当：救急課  
電話：058-262-7167
- 救助概況・統計（P 7～10）      担当：消防課  
電話：058-262-7162

# 平成28年火災概況

## 1 総出火件数は123件で、前年比5件減少

岐阜市及び受託の瑞穂市（平成20年4月1日受託）における総出火件数は、123件（一日あたり0.34件発生）で前年の128件に比べると、5件の減少となっています。

火災種別ごとでは、建物火災は72件（5件減少）、林野火災1件（増減なし）、車両火災11件（2件増加）、その他の火災39件（2件減少）となっています。

建物火災のうち、住宅火災（一般住宅、共同住宅、併用住宅の火災）は43件（2件減少）で、建物火災の約60%を占めています。

<参考>

過去10年（H18～27）の総出火件数平均：187件

「その他の火災」とは：他の火災種別以外の火災で、空地、河川敷、田畑、道路、ごみ集積場、電柱類等の火災のことを言います。

## 2 火災による損害額、建物の焼損床面積はいずれも減少

損害額は264,194千円で、前年の525,458千円に比べ261,264千円の減少となりました。

建物の焼損床面積は3,425㎡で、前年の3,560㎡に比べ135㎡の減少となりました。

（火災一件あたりの損害額：約2,148千円、一日あたりの損害額：約724千円）

（建物火災一件あたりの焼損床面積：約47.6㎡）

## 3 火災による死者は6人、負傷者は19人

死者は、前年比2人の減少となっています。

負傷者は、前年比1人の増加となっています。

## 4 主な出火原因の1位は「放火・放火の疑い」、続いて「たばこ」、「こんろ」

出火原因別では、1位の「放火・放火の疑い」が21件（7件増加）、「たばこ」が20件（8件減少）で、以下、「こんろ」が15件（3件減少）、「たき火」が12件（1件減少）、「ストーブ」が8件（2件増加）、「電気関係」が7件（10件減少）の順となっています。

※電気関係は、「電気機器」、「電気装置」、「電灯・電話等の配線」、「配線器具」が原因の火災を合計した件数です。

### ①「放火・放火の疑い」が平成24年以來の第1位に。

地域ぐるみで放火されにくい環境づくりを！

### ②死者が発生した住宅火災では、すべて住宅用火災警報器設置無。そして、設置有無で比較すると、設置無は一件あたりの損害額が5.7倍、焼損床面積が2.1倍となっています。

逃げ遅れを防ぐため、火災の早期発見のため、住宅用火災警報器を必ず設置しましょう。



オリジナルキャラクター

住警器くん

## 平成28年火災統計

各年1月1日～12月31日

区 分		岐阜市			瑞穂市			合 計		
		28年	27年	増減	28年	27年	増減	28年	27年	増減
出火件数	総出火件数 (件)	110	112	-2	13	16	-3	123	128	-5
	建物火災 (件)	65	69	-4	7	8	-1	72	77	-5
	住宅火災 (件)	39	42	-3	4	3	1	43	45	-2
	林野火災 (件)	1	1	0	0	0	0	1	1	0
	車両火災 (件)	10	8	2	1	1	0	11	9	2
	その他の火災 (件)	34	34	0	5	7	-2	39	41	-2
焼損棟数	総数	91	100	-9	14	12	2	105	112	-7
	全焼 (棟)	17	13	4	3	1	2	20	14	6
	半焼 (棟)	5	9	-4	0	0	0	5	9	-4
	部分焼 (棟)	33	42	-9	7	4	3	40	46	-6
	ぼや (棟)	36	36	0	4	7	-3	40	43	-3
損害額 (千円)		250,794	490,458	-239,664	13,400	35,000	-21,600	264,194	525,458	-261,264
焼損面積	建物 (㎡)	3,148	3,262	-114	277	298	-21	3,425	3,560	-135
	林野 (a)	3	0	3	0	0	0	3	0	3
死者数 (人)		6	8	-2	0	0	0	6	8	-2
負傷者数 (人)		17	16	1	2	2	0	19	18	1
	30日死者 (人)	0	0	0	0	0	0	0	0	0


※30日死者 : 負傷後48時間を経過して30日以内に死亡した者

(カッコ内は 主な火災原因 に占める割合)	平成28年				平成27年			
	1位	放火・放火の疑い	21件	( 17.1% )	1位	たばこ	28件	( 21.9% )
	2位	たばこ	20件	( 16.3% )	2位	こんろ	18件	( 14.1% )
	3位	こんろ	15件	( 12.2% )	3位	電気関係	17件	( 13.3% )
	4位	たき火	12件	( 9.8% )	4位	放火・放火の疑い	14件	( 10.9% )
	5位	ストーブ	8件	( 6.5% )	5位	たき火	13件	( 10.2% )

電気関係は、「電気機器」、「電気装置」、「電灯・電話等の配線」、「配線器具」が原因の火災を合計した件数です。

# 過去10年間の火災件数の推移

(件)



※平成20年4月1日から瑞穂市全域の事務受託開始

## 平成28年救急概況

### 1 救急出場件数・搬送人員は過去最多

岐阜市及び受託の瑞穂市（平成20年4月1日受託）における救急出場件数は20,890件で、前年より521件増加し、搬送人員も19,434人と前年より387人増加しています。救急出場件数及び搬送人員とも、過去最高でありました。

### 2 事故種別ごとの出場件数で最も多いのは急病

①急病	12,866件	(398件増加)
②一般負傷	3,161件	(34件増加)
③交通事故	2,279件	(25件増加)

### 3 年齢区分ごとの搬送人員で最も多いのは高齢者

①高齢者	11,214人	(180人増加)
②成人	6,523人	(190人増加)
③乳幼児	899人	(84人増加)
④少年	782人	(75人減少)
⑤新生児	16人	(8人増加)

### 4 傷病程度ごとの搬送人員で最も多いのは軽症

①軽症	8,587人	(30人増加)
②中等症	8,228人	(265人増加)
③重症	2,466人	(98人増加)
④死亡	152人	(7人減少)
⑤その他	1人	(1人増加)

別表

区分	年別	平成28年	平成27年	対前年比	
				増減	増減率
		A	B	A-B=C	C÷B
出場件数		20,890件	20,369件	521件	2.6%
搬送人員		19,434人	19,047人	387人	2.0%
	男性	9,816人	9,658人	158人	1.6%
	女性	9,618人	9,389人	229人	2.4%
1日平均出場件数		57件	56件	管内人口（平成28年12月1日現在） ・岐阜市 413,129人 ・瑞穂市 53,951人	
発生率		25分に1件	26分に1件		
救急自動車利用率		24人に1人	25人に1人		

※瑞穂市人口は平成28年11月30日現在




# 平成28年救急統計

各年1月1日～12月31日

区 分	岐阜市			瑞穂市			管轄外			合 計			
	28年	27年	増減	28年	27年	増減	28年	27年	増減	28年	27年	増減	
合 計	出場件数	19,098	18,714	384	1,776	1,640	136	16	15	1	20,890	20,369	521
	搬送件数	17,477	17,254	223	1,653	1,508	145	15	11	4	19,145	18,773	372
	搬送人員	17,733	17,496	237	1,686	1,540	146	15	11	4	19,434	19,047	387
急 病	出場件数	11,711	11,428	283	1,149	1,036	113	6	4	2	12,866	12,468	398
	搬送件数	10,710	10,501	209	1,082	975	107	6	3	3	11,798	11,479	319
	搬送人員	10,718	10,515	203	1,084	976	108	6	3	3	11,808	11,494	314
一般負傷	出場件数	2,921	2,881	40	239	246	-7	1	0	1	3,161	3,127	34
	搬送件数	2,733	2,708	25	228	229	-1	1	0	1	2,962	2,937	25
	搬送人員	2,739	2,718	21	229	229	0	1	0	1	2,969	2,947	22
交通事故	出場件数	2,034	2,016	18	236	228	8	9	10	-1	2,279	2,254	25
	搬送件数	1,875	1,884	-9	219	203	16	8	8	0	2,102	2,095	7
	搬送人員	2,103	2,093	10	246	233	13	8	8	0	2,357	2,334	23
運動競技	出場件数	170	204	-34	18	17	1	0	0	0	188	221	-33
	搬送件数	166	202	-36	18	17	1	0	0	0	184	219	-35
	搬送人員	170	205	-35	19	17	2	0	0	0	189	222	-33
自損行為	出場件数	148	149	-1	7	13	-6	0	0	0	155	162	-7
	搬送件数	112	97	15	6	9	-3	0	0	0	118	106	12
	搬送人員	112	97	15	6	9	-3	0	0	0	118	106	12
労働災害	出場件数	117	139	-22	20	16	4	0	0	0	137	155	-18
	搬送件数	113	137	-24	20	16	4	0	0	0	133	153	-20
	搬送人員	113	137	-24	20	16	4	0	0	0	133	153	-20
火 災	出場件数	94	87	7	12	8	4	0	0	0	106	95	11
	搬送件数	16	16	0	2	1	1	0	0	0	18	17	1
	搬送人員	17	16	1	2	1	1	0	0	0	19	17	2
加 害	出場件数	91	90	1	7	6	1	0	0	0	98	96	2
	搬送件数	72	72	0	5	6	-1	0	0	0	77	78	-1
	搬送人員	74	76	-2	6	6	0	0	0	0	80	82	-2
水難事故	出場件数	23	23	0	6	5	1	0	1	-1	29	29	0
	搬送件数	3	8	-5	1	0	1	0	0	0	4	8	-4
	搬送人員	3	8	-5	1	0	1	0	0	0	4	8	-4
自然災害	出場件数	0	0	0	0	0	0	0	0	0	0	0	0
	搬送件数	0	0	0	0	0	0	0	0	0	0	0	0
	搬送人員	0	0	0	0	0	0	0	0	0	0	0	0
転院搬送	出場件数	1,681	1,629	52	71	51	20	0	0	0	1,752	1,680	72
	搬送件数	1,670	1,625	45	71	51	20	0	0	0	1,741	1,676	65
	搬送人員	1,671	1,625	46	71	51	20	0	0	0	1,742	1,676	66
そ の 他	出場件数	108	68	40	11	14	-3	0	0	0	119	82	37
	搬送件数	7	4	3	1	1	0	0	0	0	8	5	3
	搬送人員	13	6	7	2	2	0	0	0	0	15	8	7

# 過去10年間の救急出場件数の推移

(件)



※平成20年4月1日から瑞穂市全域の事務受託開始

## 平成28年救助概況

### 1 救助出場件数は7件増加し、救助人員は7人増加

岐阜市及び受託の瑞穂市（平成20年4月1日受託）における救助出場件数は330件（一日当たり0.90件）で、前年より7件増加、救助人員は146人と前年より7人増加しています。

また、市別の救助出場件数は、岐阜市が296件で前年より14件増加、瑞穂市が32件で前年より9件減少、管轄外の応援出場は2件発生しました。

### 2 事故種別では交通事故が最も多く106件、68人を救助

事故種別による出場は、上位から次のとおりです。

① 交通事故	106件	救助人員68人	(2件減少、10人増加)
② 火災	67件	救助人員7人	(2件増加、2人減少)
③ 建物等による事故	49件	救助人員30人	(4件増加、3人増加)
④ 水難事故	23件	救助人員16人	(8件増加、4人増加)
⑤ 山岳事故	17件	救助人員16人	(4件増加、4人増加)

### 3 水難事故、山岳事故の概要

水難事故は、長良川15件、その他8件の合計23件発生し、以下のとおりです。  
なお、過去10年間のうち、最多発生件数です。

	発生日	発生場所	要救助者			ヘリ			事故概要等
			人数	性別	年齢	要請	救助	搬送	
岐阜市(長良川)	1月8日	金華橋上流約300m付近	1	女	45	-	-	-	中州浅瀬に横たわっている
瑞穂市(新堀川)	1月19日	祖父江227番地先	1	男	49	-	-	-	自転車で走行中川へ転落
岐阜市(板屋川)	3月15日	下西郷橋東 左岸	1	女	48	-	-	-	川の中で意識障害を起こした
岐阜市(長良川)	3月29日	小紅の渡し停船場下流100m付近	0	-	-	-	-	-	要救助者が浮いていた
山県市(石田川)	3月30日	高富235番地8先	0	-	-	-	-	-	自転車で走行中、川へ転落
瑞穂市(用水路)	4月7日	稲里666番地2先	0	-	-	-	-	-	用水路内で浮いていた
岐阜市(長良川)	4月17日	穂積大橋から下流400m付近	0	-	-	-	-	-	中州に取り残された
岐阜市(長良川)	4月24日	千鳥橋下流	0	-	-	有	無	無	千鳥橋上から飛び降りた
岐阜市(新堀川)	4月30日	見立橋北	1	女	68	-	-	-	自動車が川に転落した
岐阜市(長良川)	5月4日	鏡島大橋下流約800m付近	1	男	73	-	-	-	人が流されていた
岐阜市(長良川)	5月23日	長良橋上流100m付近	1	男	73	有	無	無	鶴を追って川に飛び込んだ
本巣市(用水路)	6月16日	小柿70番地先	1	男	81	-	-	-	軽乗用車が用水路に落下
岐阜市(伊自良川)	7月14日	松尾橋400m下流	0	-	-	-	-	-	車が川へ転落した
岐阜市(長良川)	8月4日	千鳥橋上流	1	男	33	有	無	無	遊泳中に溺れた



岐阜市(長良川)	8月6日	河渡橋上流約50m	1	男	19	-	-	-	水上バイク上で身動きがとれない
岐阜市(長良川)	9月2日	じゅうろく長良川保養所南付近	1	男	64	-	-	-	人が沈んでいる
岐阜市(長良川)	9月5日	小紅の渡し	1	女	51	-	-	-	女性が川に浮かんでいる
岐阜市(長良川)	9月7日	穂積大橋下流約900m付近	0	-	-	-	-	-	浅瀬に打ち上げられている
岐阜市(論田川)	10月15日	今嶺1丁目32番地先	1	男	79	-	-	-	自転車で走行中、転落した
岐阜市(長良川)	11月4日	長良橋上流約500m	1	男	62	-	-	-	入水自殺をしようとしている
岐阜市(長良川)	11月15日	忠節橋	1	男	26	-	-	-	忠節橋から飛び降りた
岐阜市(長良川)	11月15日	大縄場大橋下	1	女	74	-	-	-	入水自殺を図った
瑞穂市(長良川)	11月25日	穂積大橋下流	1	男	67	有	無	無	穂積大橋から飛び降りた

山岳事故は、金華山15件、百々ヶ峰2件の合計17件発生し、以下のとおりです。

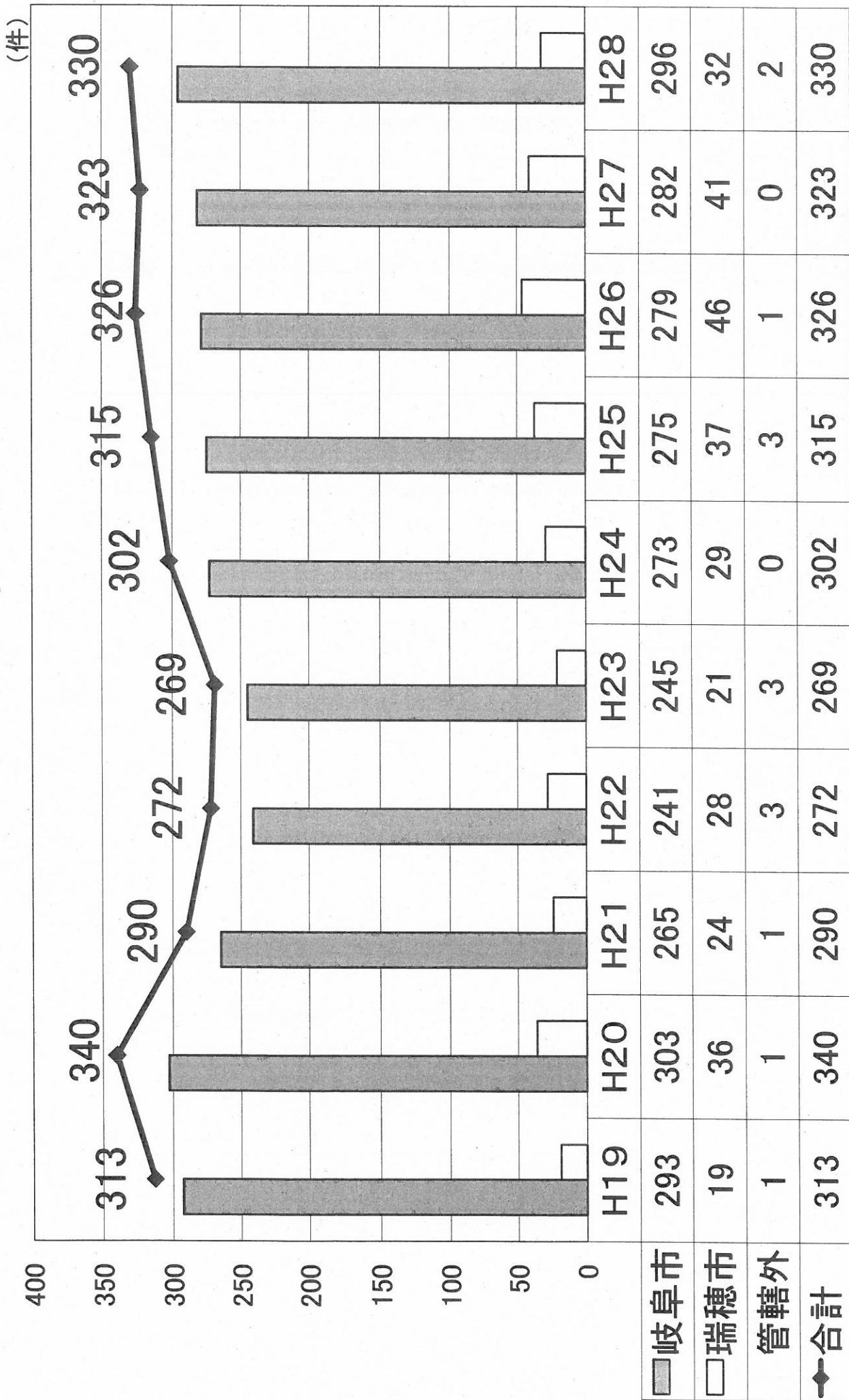
	発生日	発生場所	要救助者			ヘリ			事故概要等
			人数	性別	年齢	要請	救助	搬送	
金華山	3月4日	ロープウェイ山頂駅付近	1	男	75	-	-	-	気分が悪くなった
金華山	3月20日	山頂駅	0	-	-	-	-	-	転倒し、負傷した
金華山	5月1日	百曲り登山道	1	女	38	-	-	-	転倒し、腰部を負傷
金華山	6月11日	瞑想の小径登山道	2	男	5	有	無	無	滑落した
				女	48	有	無	無	滑落した
金華山	6月12日	七曲り登山道	1	男	59	-	-	-	登山中にえらくなった
金華山	7月1日	瞑想の小径登山道	1	男	79	-	-	-	転倒した
金華山	7月14日	馬の背登山道	1	男	38	有	有	有	足が攣り、動けなくなった
金華山	7月16日	瞑想の小径登山道	1	男	59	-	-	-	岩場へ滑落した
金華山	7月28日	瞑想の小径登山道	1	女	64	有	有	有	倦怠感を訴え、動けなくなった
金華山	8月5日	岐阜地方気象台金華山分室付近	1	女	54	-	-	-	転倒し、負傷した
金華山	8月7日	瞑想の小径登山道	1	女	66	-	-	-	下山中、滑落した
金華山	9月19日	山麓駅	0	-	-	-	-	-	下山中、転倒した
金華山	9月30日	馬の背登山道	1	女	75	-	-	-	下山中、転倒した
金華山	10月10日	馬の背登山道	1	女	43	-	-	-	下山中、転倒した
百々ヶ峰	10月21日	松尾池山道	1	男	63	-	-	-	道に迷い、動けない
百々ヶ峰	11月2日	登山道	1	女	75	有	有	無	登山道で怪我をした
金華山	12月18日	馬の背登山道	1	女	57	有	有	有	下山中に、滑落した

# 平成28年救助統計

各年1月1日～12月31日

区 分		岐阜市			瑞穂市			管轄外			計		
		28年	27年	増減	28年	27年	増減	28年	27年	増減	28年	27年	増減
合 計	出場件数	296	282	14	32	41	-9	2	0	2	330	323	7
	活動件数	177	179	-2	20	25	-5	1	0	1	198	204	-6
	救助人員	119	125	-6	26	14	12	1	0	1	146	139	7
交通事故	出場件数	96	92	4	10	16	-6	0	0	0	106	108	-2
	活動件数	45	46	-1	7	7	0	0	0	0	52	53	-1
	救助人員	48	51	-3	20	7	13	0	0	0	68	58	10
火 災	出場件数	60	59	1	7	6	1	0	0	0	67	65	2
	活動件数	60	59	1	7	6	1	0	0	0	67	65	2
	救助人員	7	9	-2	0	0	0	0	0	0	7	9	-2
建物等による事故	出場件数	46	40	6	3	5	-2	0	0	0	49	45	4
	活動件数	28	30	-2	2	5	-3	0	0	0	30	35	-5
	救助人員	27	25	2	3	2	1	0	0	0	30	27	3
水難事故	出場件数	17	13	4	4	2	2	2	0	2	23	15	8
	活動件数	16	12	4	3	2	1	1	0	1	20	14	6
	救助人員	13	11	2	2	1	1	1	0	1	16	12	4
その他の事故 (山岳救助)	出場件数	17	13	4	0	0	0	0	0	0	17	13	4
	活動件数	15	12	3	0	0	0	0	0	0	15	12	3
	救助人員	16	12	4	0	0	0	0	0	0	16	12	4
機械による事故	出場件数	6	4	2	1	0	1	0	0	0	7	4	3
	活動件数	2	3	-1	0	0	0	0	0	0	2	3	-1
	救助人員	2	3	-1	0	0	0	0	0	0	2	3	-1
ガス及び酸欠事故	出場件数	4	6	-2	0	1	-1	0	0	0	4	7	-3
	活動件数	3	3	0	0	1	-1	0	0	0	3	4	-1
	救助人員	0	1	-1	0	1	-1	0	0	0	0	2	-2
自然災害事故	出場件数	0	0	0	0	0	0	0	0	0	0	0	0
	活動件数	0	0	0	0	0	0	0	0	0	0	0	0
	救助人員	0	0	0	0	0	0	0	0	0	0	0	0
破裂事故	出場件数	0	0	0	0	0	0	0	0	0	0	0	0
	活動件数	0	0	0	0	0	0	0	0	0	0	0	0
	救助人員	0	0	0	0	0	0	0	0	0	0	0	0
その他の事故	出場件数	50	55	-5	7	11	-4	0	0	0	57	66	-9
	活動件数	8	14	-6	1	4	-3	0	0	0	9	18	-9
	救助人員	6	13	-7	1	3	-2	0	0	0	7	16	-9

# 過去10年間の救助出場件数の推移



※平成20年4月1日から瑞穂市全域の事務受託開始