

平成29年 火災・救急・救助統計

岐阜市消防本部

- 火災概況・統計（P 1～3） 担当：予防課
電話：058-262-7163
- 救急概況・統計（P 4～6） 担当：救急課
電話：058-262-7167
- 救助概況・統計（P 7～10） 担当：消防課
電話：058-262-7162

平成 29 年火災概況

1 総出火件数は 128 件で、前年比 5 件増加

岐阜市及び受託の瑞穂市（平成 20 年 4 月 1 日受託）における総出火件数は、**128 件**（一日あたり 0.35 件発生）で前年の **123 件**に比べると、**5 件の増加**となっています。

火災種別ごとでは、**建物火災は 72 件**（増減なし）、**林野火災 1 件**（増減なし）、**車両火災 17 件**（6 件増加）、**その他の火災 38 件**（1 件減少）となっています。

建物火災のうち、**住宅火災**（一般住宅、共同住宅、併用住宅の火災）は **44 件**（1 件増加）で、**建物火災の約 61%**を占めています。

<参考>

過去 10 年（H19～28）の総出火件数平均：**177 件**

「その他の火災」とは：他の火災種別以外の火災で、空地、河川敷、田畑、道路、ごみ集積場、電柱類等の火災のことを言います。

2 火災による損害額、建物の焼損床面積はいずれも大幅な減少

損害額は **58,565 千円**で、前年の **271,407 千円**に比べ **212,842 千円**の減少となりました。

建物の焼損床面積は **1,204 m²**で、前年の **3,425 m²**に比べ **2,221 m²**の減少となりました。

（火災一件あたりの損害額：約 458 千円、一日あたりの損害額：約 160 千円）

（建物火災一件あたりの焼損床面積：約 16.7 m²）

3 火災による死者は 3 人、負傷者は 17 人

死者は、前年比 **3 人の減少**となっています。

負傷者は、前年比 **2 人の減少**となっています。

4 主な出火原因の 1 位は「放火・放火の疑い」、続いて「たばこ」、「電気関係」

出火原因別では、**1 位の「放火・放火の疑い」が 26 件**（5 件増加）、「**たばこ**」が **23 件**（2 件増加）で、以下、「**電気関係**」が **17 件**（10 件増加）、「**たき火**」が **15 件**（3 件増加）、「**こんろ**」が **10 件**（5 件減少）、の順となっています。

※電気関係は、「電気機器」、「電気装置」、「電灯・電話等の配線」、「配線器具」が原因の火災を合計した件数です。

① 「放火・放火の疑い」が 2 年連続第 1 位。

ごみや物品を放置しないようにし、ご近所同士で声を掛け合うなど、地域ぐるみで放火されにくい環境づくりをしましょう！

② 「電気関係」が 10 件増加し、第 3 位。

電気関係の火災件数が大幅な増加となりました。電気火災を防ぐため、電気製品のプラグやコンセント周りの清掃をし、たこ足配線をしないなど、適切な使用に心掛けましょう！

また、火災の早期発見と、逃げ遅れを防ぐため、住宅用火災警報器を必ず設置し、維持管理に努めましょう！



オリジナルキャラクター

住警器くん

平成29年火災統計

各年1月1日～12月31日

区 分		岐阜市			瑞穂市			合 計		
		29年	28年	増減	29年	28年	増減	29年	28年	増減
出火件数	総出火件数 (件)	107	110	-3	21	13	8	128	123	5
	建物火災 (件)	64	65	-1	8	7	1	72	72	0
	住宅火災 (件)	41	39	2	3	4	-1	44	43	1
	林野火災 (件)	1	1	0	0	0	0	1	1	0
	車両火災 (件)	15	10	5	2	1	1	17	11	6
	その他の火災 (件)	27	34	-7	11	5	6	38	39	-1
焼損棟数	総数	80	91	-11	9	14	-5	89	105	-16
	全焼 (棟)	10	17	-7	1	3	-2	11	20	-9
	半焼 (棟)	3	5	-2	0	0	0	3	5	-2
	部分焼 (棟)	25	33	-8	4	7	-3	29	40	-11
	ぼや (棟)	42	36	6	4	4	0	46	40	6
損害額 (千円)		57,764	258,007	-200,243	801	13,400	-12,599	58,565	271,407	-212,842
焼損面積	建物 (㎡)	1,199	3,148	-1,949	5	277	-272	1,204	3,425	-2,221
	林野 (a)	100	3	97	0	0	0	100	3	97
死者数 (人)		2	6	-4	1	0	1	3	6	-3
負傷者数 (人)		14	17	-3	3	2	1	17	19	-2
30日死者 (人)		1	0	1	0	0	0	1	0	1

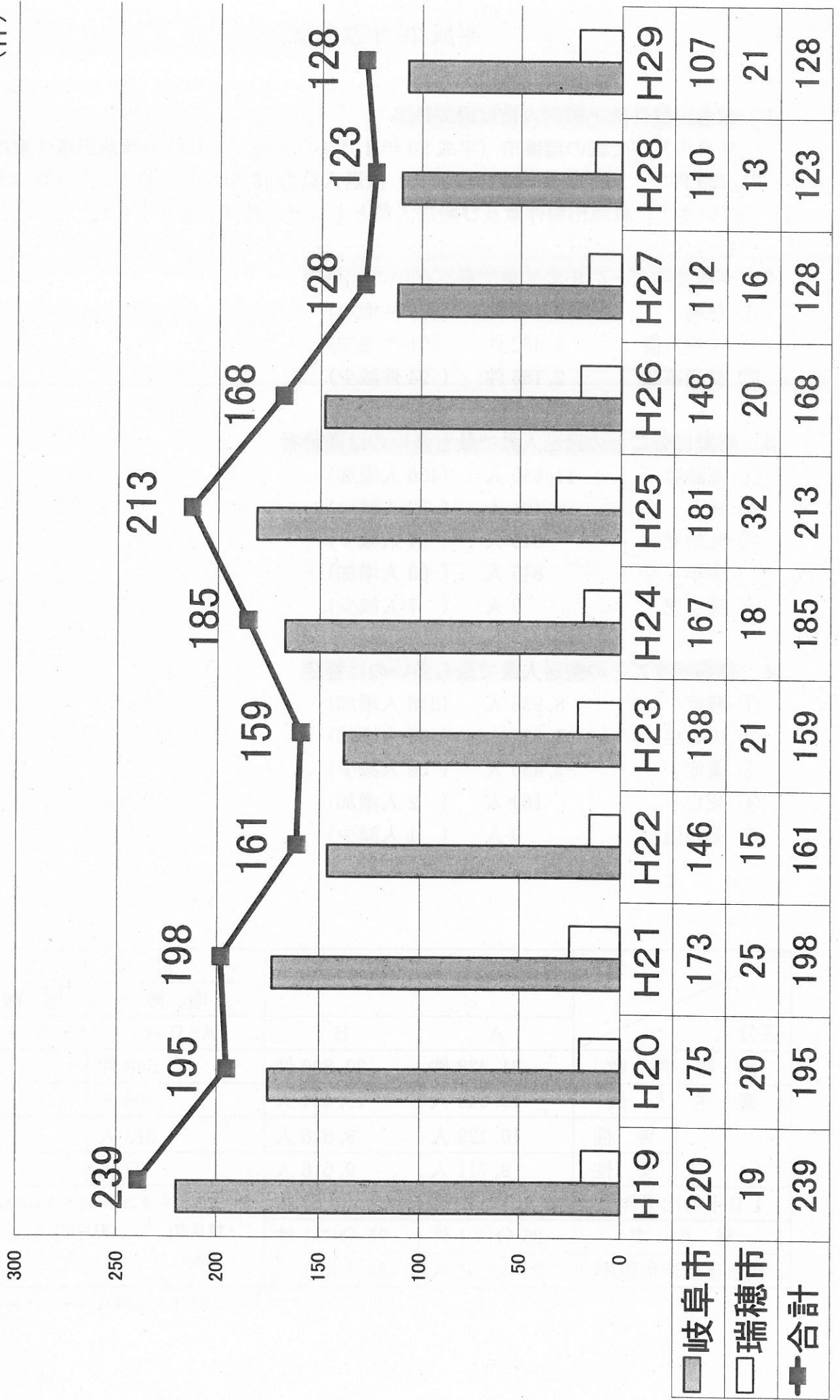
※30日死者 : 負傷後48時間を経過して30日以内に死亡した者

(カッコ内は全体に占める割合) 主な火災原因	平成29年				平成28年			
	1位	放火・放火の疑い	26件	(20.3%)	1位	放火・放火の疑い	21件	(17.1%)
	2位	たばこ	23件	(18.0%)	〃	たばこ	21件	(17.1%)
	3位	電気関係	17件	(13.3%)	3位	こんろ	15件	(12.2%)
	4位	たき火	15件	(11.7%)	4位	たき火	12件	(9.8%)
	5位	こんろ	10件	(7.8%)	5位	ストーブ	8件	(6.5%)

電気関係は、「電気機器」、「電気装置」、「電灯・電話等の配線」、「配線器具」が原因の火災を合計した件数です。

火災件数の推移

(件)



※平成20年4月1日から瑞穂市全域の事務受託開始

平成 29 年救急概況

1 救急出場件数・搬送人員は過去最多

岐阜市及び受託の瑞穂市（平成 20 年 4 月 1 日受託）における救急出場件数は 21,438 件で、前年より 548 件増加し、搬送人員も 19,840 人と前年より 406 人増加しています。救急出場件数及び搬送人員とも、過去最高でありました。

2 事故種別ごとの出場件数で最も多いのは急病

① 急病	13,156 件	(290 件増加)
② 一般負傷	3,462 件	(301 件増加)
③ 交通事故	2,185 件	(94 件減少)

3 年齢区分ごとの搬送人員で最も多いのは高齢者

① 高齢者	11,650 人	(436 人増加)
② 成人	6,491 人	(32 人減少)
③ 乳幼児	845 人	(54 人減少)
少年	845 人	(63 人増加)
⑤ 新生児	9 人	(7 人減少)

4 傷病程度ごとの搬送人員で最も多いのは軽症

① 軽症	8,935 人	(348 人増加)
② 中等症	8,321 人	(93 人増加)
③ 重症	2,430 人	(36 人減少)
④ 死亡	154 人	(2 人増加)
⑤ その他	0 人	(1 人減少)

別表

区分	年別	対前年比			
		平成 29 年	平成 28 年	増減	増減率
		A	B	A-B=C	C÷B
出場件数		21,438 件	20,890 件	548 件	2.6%
搬送人員		19,840 人	19,434 人	406 人	2.1%
	男性	10,129 人	9,816 人	313 人	3.2%
	女性	9,711 人	9,618 人	93 人	1.0%
1 日平均出場件数		59 件	57 件	管内人口（平成 29 年 12 月 1 日現在） ・岐阜市 411,722 人 ・瑞穂市 54,277 人	
発生率		25 分に 1 件	25 分に 1 件		
救急自動車利用率		23 人に 1 人	24 人に 1 人		

※瑞穂市人口は平成 29 年 11 月 30 日現在


平成29年救急統計

各年1月1日～12月31日

区 分	岐阜市			瑞穂市			管轄外			合 計			
	29年	28年	増減	29年	28年	増減	29年	28年	増減	29年	28年	増減	
合 計	出場件数	19,611	19,098	513	1,819	1,776	43	8	16	-8	21,438	20,890	548
	搬送件数	17,851	17,477	374	1,690	1,653	37	6	15	-9	19,547	19,145	402
	搬送人員	18,090	17,733	357	1,743	1,686	57	7	15	-8	19,840	19,434	406
急 病	出場件数	12,009	11,711	298	1,145	1,149	-4	2	6	-4	13,156	12,866	290
	搬送件数	10,956	10,710	246	1,081	1,082	-1	2	6	-4	12,039	11,798	241
	搬送人員	10,966	10,718	248	1,082	1,084	-2	2	6	-4	12,050	11,808	242
一般負傷	出場件数	3,181	2,921	260	281	239	42	0	1	-1	3,462	3,161	301
	搬送件数	2,951	2,733	218	266	228	38	0	1	-1	3,217	2,962	255
	搬送人員	2,956	2,739	217	267	229	38	0	1	-1	3,223	2,969	254
交通事故	出場件数	1,949	2,034	-85	230	236	-6	6	9	-3	2,185	2,279	-94
	搬送件数	1,797	1,875	-78	210	219	-9	4	8	-4	2,011	2,102	-91
	搬送人員	2,010	2,103	-93	261	246	15	5	8	-3	2,276	2,357	-81
運動競技	出場件数	202	170	32	19	18	1	0	0	0	221	188	33
	搬送件数	200	166	34	19	18	1	0	0	0	219	184	35
	搬送人員	207	170	37	19	19	0	0	0	0	226	189	37
自損行為	出場件数	178	148	30	15	7	8	0	0	0	193	155	38
	搬送件数	117	112	5	10	6	4	0	0	0	127	118	9
	搬送人員	117	112	5	10	6	4	0	0	0	127	118	9
労働災害	出場件数	154	117	37	20	20	0	0	0	0	174	137	37
	搬送件数	153	113	40	20	20	0	0	0	0	173	133	40
	搬送人員	154	113	41	20	20	0	0	0	0	174	133	41
火 災	出場件数	102	94	8	14	12	2	0	0	0	116	106	10
	搬送件数	10	16	-6	1	2	-1	0	0	0	11	18	-7
	搬送人員	11	17	-6	1	2	-1	0	0	0	12	19	-7
加 害	出場件数	97	91	6	4	7	-3	0	0	0	101	98	3
	搬送件数	84	72	12	3	5	-2	0	0	0	87	77	10
	搬送人員	86	74	12	3	6	-3	0	0	0	89	80	9
水難事故	出場件数	10	23	-13	1	6	-5	0	0	0	11	29	-18
	搬送件数	5	3	2	0	1	-1	0	0	0	5	4	1
	搬送人員	5	3	2	0	1	-1	0	0	0	5	4	1
自然災害	出場件数	4	0	4	0	0	0	0	0	0	4	0	4
	搬送件数	4	0	4	0	0	0	0	0	0	4	0	4
	搬送人員	4	0	4	0	0	0	0	0	0	4	0	4
転院搬送	出場件数	1,580	1,681	-101	80	71	9	0	0	0	1,660	1,752	-92
	搬送件数	1,574	1,670	-96	80	71	9	0	0	0	1,654	1,741	-87
	搬送人員	1,574	1,671	-97	80	71	9	0	0	0	1,654	1,742	-88
そ の 他	出場件数	145	108	37	10	11	-1	0	0	0	155	119	36
	搬送件数	0	7	-7	0	1	-1	0	0	0	0	8	-8
	搬送人員	0	13	-13	0	2	-2	0	0	0	0	15	-15

過去10年間の救急出場件数の推移

(件)



※平成20年4月1日から瑞穂市全域の事務受託開始

平成 29 年救助概況

1 救助出場件数は 5 件増加し、救助人員は 15 人増加

岐阜市消防本部における救助出場件数は 335 件（1 日当たり 0.92 件）で、前年より 5 件増加、救助人員は 161 人と前年より 15 人増加しております。

また、岐阜市及び受託の瑞穂市（平成 20 年 4 月 1 日受託）の市別救助出場件数は、岐阜市 297 件で前年より 1 件増加、瑞穂市 38 件で前年より 6 件増加、管轄外の応援出場は 0 件でした。

2 事故種別の出場は、交通事故が最も多く 101 件、81 人を救助

事故種別による出場は、上位から次のとおりです。

① 交通事故	101 件（昨年比 -4.7%）	救助人員 81 人
② 火災	68 件（昨年比 +1.5%）	救助人員 3 人
③ 建物等による事故	51 件（昨年比 +4.1%）	救助人員 42 人
④ 山岳事故	10 件（昨年比 -41.2%）	救助人員 9 人
⑤ 水難事故	9 件（昨年比 -60.9%）	救助人員 7 人

3 水難事故、山岳事故の概要

水難事故の概要は、長良川 4 件、その他（川、水路）5 件で以下のとおりです。

	発生日	発生場所	要救助者			ヘリ			事故概要等
			人数	性別	年齢	要請	救助	搬送	
長良川	4 月 15 日	長良福光地内 長良川長良橋中央付近	1	女	48	有	無	無	長良橋から飛び降りた。
	4 月 22 日	長良古津地内 長良川千鳥橋上流付近	1	男	29	有	無	無	釣り人が流された。
	6 月 17 日	忠節町 4 丁目地内長良川 左岸忠節橋下流 5m 河原	1	女	49	-	-	-	忠節橋から飛び降りた。
	8 月 4 日	長良地内 長良川右岸堤 鵜飼大橋下流約 900m	0	-	-	-	-	-	遊泳中流された※自力で泳いで岸まで辿りついた。
岐阜市 (中部排水路)	2 月 19 日	東川手 3 丁目地内 中部排水路	1	男	66	-	-	-	自転車で走行中、排水路に転落した。
岐阜市 (福富川)	6 月 14 日	溝口地内 福富川堤外 溝口橋下流	1	男	74	-	-	-	足を踏み外して転落した。
瑞穂市 (新堀川)	7 月 25 日	瑞穂市祖父江 891 番地先 新堀川	1	男	45	-	-	-	用水で人が倒れている。
岐阜市 (用水路)	10 月 21 日	三田洞 1 2 5 番地先 稲荷神社東側用水路	0	-	-	-	-	-	歩行中、用水路に転落した。 ※自力で地上まで上がっていた。

岐阜市 (山田川)	11月30日	岐阜市北山1丁目地内 平野橋付近山田川	1	男	54	-	-	-	堤防から山田川に転落した。
--------------	--------	------------------------	---	---	----	---	---	---	---------------

山岳事故の概要は、金華山8件、百々ヶ峰2件で以下のとおりです。


	発生日	発生場所	要救助者			ヘリ			事故概要等
			人数	性別	年齢	要請	救助	搬送	
金華山	4月29日	赤ヶ洞地内金華山馬ノ背登山道山頂下り口付近	1	女	58	-	-	-	岩に頭部をぶつけ負傷した。
	5月20日	槻谷地内金華山馬ノ背登山道丸山から山頂方向へ約120m	1	女	57	-	-	-	下山中に足を滑らせ転倒負傷した。
	5月30日	杉ヶ洞地内金華山鼻高ハイキングコース山頂から約150m付近	1	女	61	-	-	-	登山中に足がつり動けなくなった。
	9月5日	岐阜市鶯谷4693番地4先 金華山鶯谷中学校本館東側	1	男	83	-	-	-	遊歩道を歩行中、滑落した。
	9月22日	槻谷地内金華山三重塔南東20m付近	1	男	75	-	-	-	三重塔付近で行方不明になった。
	10月11日	夕陽丘地内金華山七曲り登山道登山口付近	0	-	-	-	-	-	気分が悪くなり動けなくなった。※自力下山、搬送辞退
	11月1日	米廩谷洞地内 金華山めい想の小径登山道 岐阜城から約550m付近	1	男	73	有	有	有	下山中に転倒し負傷した。
	11月21日	岐阜市立洞地内金華山	1	男	40	-	-	-	睡眠薬を服薬し自殺行為目的で金華山に入山した。
百々ヶ峰	8月19日	長良地内百々ヶ峰展望台	1	男	78	有	有	有	展望台で意識消失した。
	8月19日	三田洞地内百々ヶ峰中腹付近	1	男	74	-	-	-	登山中意識朦朧となった。

平成29年救助統計

各年1月1日～12月31日

区 分		岐阜市			瑞穂市			管轄外			計		
		29年	28年	増減	29年	28年	増減	29年	28年	増減	29年	28年	増減
合 計	出場件数	297	296	1	38	32	6	0	2	-2	335	330	5
	活動件数	184	177	7	27	20	7	0	1	-1	211	198	13
	救助人員	142	119	23	19	26	-7	0	1	-1	161	146	15
火 災	出場件数	58	60	-2	10	7	3	0	0	0	68	67	1
	活動件数	58	60	-2	10	7	3	0	0	0	68	67	1
	救助人員	2	7	-5	1	0	1	0	0	0	3	7	-4
交通事故	出場件数	89	96	-7	12	10	2	0	0	0	101	106	-5
	活動件数	57	45	12	9	7	2	0	0	0	66	52	14
	救助人員	71	48	23	10	20	-10	0	0	0	81	68	13
水難事故	出場件数	8	17	-9	1	4	-3	0	2	-2	9	23	-14
	活動件数	6	16	-10	1	3	-2	0	1	-1	7	20	-13
	救助人員	6	13	-7	1	2	-1	0	1	-1	7	16	-9
自然災害事故	出場件数	0	0	0	0	0	0	0	0	0	0	0	0
	活動件数	0	0	0	0	0	0	0	0	0	0	0	0
	救助人員	0	0	0	0	0	0	0	0	0	0	0	0
機械による事故	出場件数	4	6	-2	2	1	1	0	0	0	6	7	-1
	活動件数	2	2	0	2	0	2	0	0	0	4	2	2
	救助人員	2	2	0	2	0	2	0	0	0	4	2	2
建物等による事故	出場件数	49	46	3	2	3	-1	0	0	0	51	49	2
	活動件数	41	28	13	1	2	-1	0	0	0	42	30	12
	救助人員	41	27	14	1	3	-2	0	0	0	42	30	12
ガス及び酸欠事故	出場件数	3	4	-1	0	0	0	0	0	0	3	4	-1
	活動件数	0	3	-3	0	0	0	0	0	0	0	3	-3
	救助人員	0	0	0	0	0	0	0	0	0	0	0	0
破裂事故	出場件数	0	0	0	0	0	0	0	0	0	0	0	0
	活動件数	0	0	0	0	0	0	0	0	0	0	0	0
	救助人員	0	0	0	0	0	0	0	0	0	0	0	0
その他の事故 (山岳救助)	出場件数	10	17	-7	0	0	0	0	0	0	10	17	-7
	活動件数	9	15	-6	0	0	0	0	0	0	9	15	-6
	救助人員	9	16	-7	0	0	0	0	0	0	9	16	-7
その他の事故	出場件数	76	50	26	11	7	4	0	0	0	87	57	30
	活動件数	11	8	3	4	1	3	0	0	0	15	9	6
	救助人員	11	6	5	4	1	3	0	0	0	15	7	8

過去10年間の救助出場件数の推移



※平成20年4月1日から瑞穂市全域の事務受託開始