

Vol. 7 6

消 防 年 報

令 和 7 年

岐 阜 市 消 防 本 部

令 和 8 年 刊 行

各種統計の数値は、以下のとおりとなっています。

- ・令和 3 年以降の消防団に関するものは、基本団員＋機能別団員の数値。
- ・平成 30 年以降は 4 市 1 町（岐阜市、瑞穂市、山県市、本巣市、北方町）の数値。
- ・平成 20 年から平成 29 年までは 2 市（岐阜市、瑞穂市）の数値。
- ・平成 15 年から平成 19 年までは 2 市（岐阜市、瑞穂市（旧本巣郡穂積町の全域））の数値。
- ・昭和 47 年から平成 14 年までは 1 市 1 町（岐阜市、穂積町）の数値。
- ・昭和 23 年から昭和 46 年までは、岐阜市の数値。

※統計に注釈がある場合は、その統計。

◆ 令和7年版 消防年報(概要編) 目次 ◆

資料別		分類番号	区 分	ページ数	担当課
年	年度				
概要編 1 消防本部					
	○	1-1	岐阜市消防本部の概要	1・2	消防総務課
	○	1-2	岐阜市消防本部の沿革	3~17	
	○	1-3	消防本部の組織	18	
	○	1-4	消防本部・消防署所の位置図	19	
	○	1-5	消防庁舎の現況	20・21	
	○	1-6	消防本部分掌事務	22・23	
	○	1-7	消防車両一覧表	24~28	消防課
	○	1-8	消防緊急通信指令施設概要	29・30	指令課
	○	1-9	年度別主要事業	31	消防総務課
	○	1-10	岐阜市消防音楽隊	32	
	○	1-11	応援協定等	33~35	
概要編 2 消防団					
	○	2-1	消防団の沿革	36~41	消防総務課
	○	2-2	消防団の組織	42	
	○	2-3	消防団の配置図	43	
概要編 3 災 害					
	○	3-1	主要災害の記録	44~49	消防総務課
○		3-2	火災の概況 (令和7年)	50	予防課
○		3-3	救急の概況 (令和7年)	51~53	救急課
○		3-4	救助の概況 (令和7年)	54・55	消防課

◆ 令和7年版 消防年報(統計編) 目次 ◆

資料別		分類番号	区 分	ページ数	担当課
年	年度				
統計編 1 総 務					
	○	1-1	一般情勢と消防力の推移	56	消防総務課
	○	1-2	職員の配置状況	57	
	○	1-3	在職年数別消防職員数	58	
	○	1-4	年齢別消防職員数	59	
	○	1-5	消防吏員技術資格取得状況	60	
	○	1-6	職員研修実施状況 (1 派遣研修)	61	
	○	1-7	職員研修実施状況 (2 職場研修)	61	
	○	1-8	職員研修実施状況 (3 学校研修)	62	
	○	1-9	職員公務災害種別発生件数	63	
	○	1-10	職員公務災害発生件数の推移	63	
	○	1-11	消防予算 (1 予算額)	64	
	○	1-12	消防予算 (2 決算額)	64	
	○	1-13	市一般予算と消防予算の比較と経緯	65	
	○	1-14	広報実施状況	66	
	○	1-15	広聴事務処理状況	66	
	○	1-16	表彰状況 (職団員・その他)	67	

統計編 2 消防団					
	○	2-1	消防団現勢	68	消防総務課
	○	2-2	在職年数別消防団員数	69	
	○	2-3	年齢別消防団員数	69	
	○	2-4	職業別消防団員数	70	
	○	2-5	消防団員の定員・実員の推移状況（過去5年間）	70	
	○	2-6	消防団活動状況	71	
	○	2-7	消防団員等公務災害発生件数	72	
	○	2-8	消防団員等公務災害発生件数の推移	72	
統計編 3 通信指令					
	○	3-1	無線等通信施設の現況	73	指令課
○		3-2	119番受信状況	74	
○		3-3	気象情報取扱状況(岐阜市)	75	
○		3-4	気象情報取扱状況(瑞穂市)	76	
○		3-5	気象情報取扱状況(山県市)	77	
○		3-6	気象情報取扱状況(本巣市)	78	
○		3-7	気象情報取扱状況(北方町)	79	
○		3-8	緊急通報システム	80	
○		3-9	119番通報時等の多言語対応	80	
○		3-10	音声による119番通報が困難な方の緊急通報	80	
統計編 4 警 防					
	○	4-1	消防車両等の配置状況	81	消防課
	○	4-2	保有資器材1（消防隊資器材）	82	
	○	4-3	保有資器材2（救助隊資器材）	83・84	救急課
	○	4-4	保有資器材3（救急隊資器材）	85・86	
	○	4-5	保有資器材4（緊急消防援助隊用資器材）	87・88	消防課
	○	4-6	消防水利の現有状況	89	
統計編 5 防 災					
	○	5-1	防災行政無線施設の状況	90	危機管理部
	○	5-2	防災行政無線取扱状況	90	
	○	5-3	街頭消火器の設置状況	91	消防課
	○	5-4	耐震性貯水槽の設置状況	91	
	○	5-5	防災資機材等保有状況（コミュニティ防災センター等）	92	危機管理部
	○	5-6	災害用備蓄食糧及び避難所用資機材等保有状況	93～98	
	○	5-7	自主防災組織の活動状況	99	
	○	5-8	市民消火隊の現況	100	
	○	5-9	地震体験車利用状況	101	消防課
統計編 6 予 防					
	○	6-1	防火対象物立入検査実施状況	102～107	予防課
	○	6-2	用途別中高層建物状況	108～110	
	○	6-3	防火管理者(甲種)選任状況	111	
	○	6-4	防火管理講習実施状況	111	
	○	6-5	火災予防条例等に基づく主な届出処理状況	112～114	
	○	6-6	用途別消防用設備等設置届処理状況	115～117	
	○	6-7	同意建築物等の構造・工事別件数	118	
	○	6-8	建築物関係事務処理状況	119・120	
	○	6-9	用途別建築物確認申請等状況	121～123	
	○	6-10	防火・用途地域別確認申請等同意状況	124～126	

	○	6-11	危険物施設等の立入検査状況	127	予防課
	○	6-12	危険物施設等の許認可状況	128~130	
	○	6-13	危険物施設等の各種承認及び届出状況	131・132	
	○	6-14	煙火消費の許可状況	132	
	○	6-15	危険物保有状況	133~135	
	○	6-16	広報活動状況	136~139	
	○	6-17	女性防火クラブ活動状況	140	
	○	6-18	少年消防クラブ活動状況	141	
統計編 7 火災統計					
	○	7-1	月別火災状況	142~144	予防課
	○	7-2	月別・原因別火災状況	145~147	
	○	7-3	用途別・原因別火災状況	148・149	
	○	7-4	曜日別・時間別火災状況	150~152	
	○	7-5	気象別火災状況	153~155	
	○	7-6	用途別・中高層建築物火災状況	156~158	
	○	7-7	覚知別火災状況	159~161	
	○	7-8	地域別火災状況	162・163	
	○	7-9	署所別火災状況	164	消防課
	○	7-10	署所別出場状況	165	
	○	7-11	初期消火活動実施状況	166	予防課
	○	7-12	出火原因別火災状況	167	
	○	7-13	火災による死者の状況	168	
	○	7-14	火災による負傷者の状況	168	
	○	7-15	年別火災状況	169~173	
統計編 8 救急統計					
	○	8-1	救急活動状況	174	救急課
	○	8-2	救急隊別救急活動状況	175	
	○	8-3	覚知別救急出場件数	175	
	○	8-4	曜日別・月別救急活動状況	176	
	○	8-5	救急活動状況（過去5年間）	177	
	○	8-6	事故種別・医療機関別搬送人員	178	
	○	8-7	地域別救急活動状況	179・180	
	○	8-8	救急隊員が行った応急処置件数	181	
	○	8-9	事故種別・年齢区分別搬送人員	182	
	○	8-10	事故種別・年齢区分別搬送構成比	183	
	○	8-11	事故種別・傷病程度別搬送人員	184	
	○	8-12	事故種別不搬送理由件数	184	
	○	8-13	時間別・事故別出場件数	185	
	○	8-14	診療科目別・傷病程度別搬送人員	186	
	○	8-15	年別救急活動状況	187~190	
	○	8-16	救急安心センターぎふ#7119の相談状況	191	
	○	8-17	救命講習等実施状況	191	
統計編 9 救助統計					
	○	9-1	救助活動状況	192	消防課
	○	9-2	月別・事故別救助出場状況	192	
	○	9-3	地域別救助活動状況	193・194	
	○	9-4	署所別救助出場状況	195	
	○	9-5	救助活動の推移（過去5年間）	196	

1. 岐阜市消防本部の概要
2. 岐阜市消防本部の沿革
3. 消防本部の組織
4. 消防本部・消防署所の位置図
5. 消防庁舎の現況
6. 消防本部分掌事務
7. 消防車両一覧表
8. 消防緊急通信指令施設概要
9. 年度別主要事業
10. 岐阜市消防音楽隊
11. 応援協定等



岐阜市消防本部・岐阜中消防署

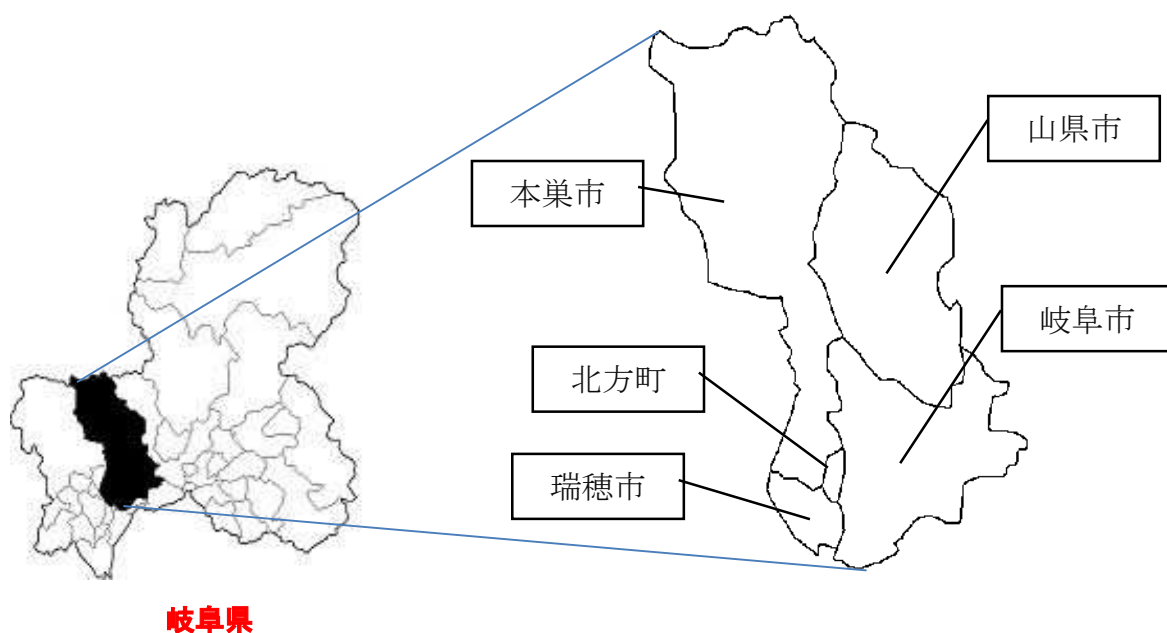
概要1-1

岐阜市消防本部の概要

岐阜市消防本部は、平成30年4月1日から岐阜地域4市1町（岐阜市、瑞穂市、山県市、本巣市、北方町）を管轄とし、約53万人の住民の命を預かる消防組織となりました。

管轄面積は、833.6平方キロメートルで、山林面積は564.93平方キロメートルと管内全体の約68%を占め、その多くは北部に集中し、豊かな自然環境を有しています。南部は概ね平坦な地形で、清流長良川をはじめとする、河川が多く存在します。

また、南部は国道21号線及びJR東海道本線によって、利便性の高い、拠点的都市として発展しています。



	岐阜市	瑞穂市
市庁舎の位置	東経 136° 45' 北緯 35° 25'	東経 136° 69' 北緯 35° 39'
広域	東西 18.8 km 南北 21.3 km	東西 5.5km 南北 6.5km
面積	203.60 平方キロメートル	28.19 平方キロメートル
人口	396,258 人	56,192 人
世帯数	190,467 世帯	24,101 世帯
市制施行年月日	明治 22 年 7 月 1 日	平成 15 年 5 月 1 日
消防本部設置年月日	昭和 23 年 11 月 3 日	
事務委託開始年月日		昭和 47 年 4 月 1 日 (旧本巣郡穂積町)
		平成 15 年 5 月 1 日 (瑞穂市の旧穂積町地域)
		平成 20 年 4 月 1 日 (瑞穂市全域)

*人口・世帯は外国人登録者数含む

令和 8 年 4 月 1 日現在

	山 県 市	本 巢 市
市庁舎の位置	東経 136° 47' 北緯 35° 30'	東経 136° 40' 北緯 35° 29'
広 域	東西 14.0km 南北 25.0km	東西 17.0km 南北 43.0km
面 積	221.98 平方キロメートル	374.65 平方キロメートル
人 口	24,241 人	32,388 人
世帯数	10,934 世帯	13,346 世帯
市制施行年月日	平成 15 年 4 月 1 日	平成 16 年 2 月 1 日
消防本部設置年月日		
事務委託開始年月日	平成 30 年 4 月 1 日	平成 30 年 4 月 1 日

	北 方 町
町役場の位置	東経 136° 41' 北緯 35° 26'
広 域	東西 1.85km 南北 4.2km
面 積	5.18 平方キロメートル
人 口	18,521 人
世帯数	8,233 世帯
町制施行年月日	明治 22 年 7 月 1 日
消防本部設置年月日	
事務委託開始年月日	平成 30 年 4 月 1 日

*人口・世帯は外国人登録者数含む 令和 8 年 4 月 1 日現在

概要1-2

岐阜市消防本部の沿革

年 月 日	記 事
<p>旧幕時代 火消時代</p> <p>元和 5 (1619)</p> <p>明治 4. 7</p>	<p>尾州領域となり、宿殿の警備火の番を要したため警備組を組織し、火災時には奉行が指揮監督、消火に努めた。この警備組が端緒となり、岐阜町役所が役所火消を組織した。後、役所抱火消、役所付火消、町火消の構成と共に4種となった。</p> <p>廃藩置県の断行により、火消組合を解散した。これまでを火消時代という。</p>
<p>私設消防時代</p> <p>明治10. 2</p>	<p>い・ろ・は・にの4組の岐阜市最初の統一消防の結成をみた。</p>
<p>公設消防時代</p> <p>明治27. 2</p> <p>明治28. 2</p> <p>大正11</p>	<p>勅令第15号消防組規則発布される。</p> <p>勅令及び県令により公設消防を組織し、岐阜消防組と称し、総員200人にて構成された。</p> <p>市内朝日町岐阜警察署構内に鉄柱の望楼を新設、消防手300人に増員した。</p>
<p>常設消防時代</p> <p>大正13. 4. 1</p> <p>昭和11. 9</p>	<p>常設消防署設置・監督以下9名・消防ポンプ自動車T型フォード1台購入</p> <p>常備消防部詰所を朝日町から現在地の美江寺町に移転、望楼は隣接の市公会堂屋上を利用し設置された。部長以下25人</p>
<p>警防団時代</p> <p>昭和14. 1</p> <p>昭和17. 11</p> <p>昭和20. 7. 9</p> <p>昭和22. 4. 30</p> <p>昭和22. 10. 7</p>	<p>勅令第20号にて警防団令公布される。</p> <p>常備消防部庁舎を新築</p> <p>大東亜戦争の空爆により、岐阜市は焼け野原になり、全戸数の51.7%にのぼる20,426戸が焼失し、被災者は全人口の43.9%に達する86,577人、死者863人、負傷者520人に達した。(岐阜市史通史編現代)</p> <p>消防団令公布される。</p> <p>警防団を解散、同時に消防団として発足し、定員2,020人に減員</p>

消防組織法施行後

年 月 日	記 事
消 防 本 部	
昭和22. 12. 23	法律第226号消防組織法が公布され、翌23年3月7日の施行により、警察から完全に独立し、過去幾星霜にわたる消防歴史に一大変革を加えた。
昭和23. 11. 3	岐阜市消防本部を創設 消防職員34人・消防ポンプ自動車7台。岐阜消防団を解散、各校下の分団を昇格し消防団とする。20団、2,020人
昭和24. 3	木造庁舎を新築（木造2階建延512.9㎡）
昭和24. 9	岐阜消防署を設置、消防ポンプ自動車9台、消防職員50人に増員
昭和25. 4. 1	消防団の精鋭化を図り、定員1,300人に減員
昭和25. 9	消防職員40人増員。総員90人
昭和26. 2	岐阜南消防署新設（消防業務開始、消防ポンプ自動車2台） 所在地：加納竜興町（木造2階建延396.8㎡）
昭和26. 4	岐阜北消防署新設（消防業務開始、消防ポンプ自動車2台） 所在地：鷺山中洙（木造平家建延339.9㎡）
昭和27. 8	岐阜消防署長森出張所新設（消防業務開始、消防ポンプ自動車1台） 所在地：長森佐兵衛新田（木造平家建延117.1㎡） 岐阜北消防署黒野出張所新設（消防業務開始、消防ポンプ自動車1台） 所在地：黒野村前（木造平家建延119.9㎡） 消防職員16人増員。総員106人、特別消防隊員50人
昭和29. 8	救急自動車(ダッチ)1台購入、消防本部に救急隊を設置、隊長に消防長就任
昭和29. 9. 1	救急業務開始
昭和36. 3. 7	消防本部兼岐阜消防署庁舎完成。（耐火構造2階建延791.64㎡）
昭和37. 4. 1	消防職員15人増員。総員121人
昭和37. 7. 7	岐阜市火災予防条例公布。同年10月29日施行
昭和37. 10. 31	18m級はしご付消防ポンプ自動車1台購入
昭和39. 4. 1	消防職員3人増員。総員124人
昭和39. 4. 8	救急自動車（ニッサンセドリック）1台岐阜市南部運転者協会連絡協議会から寄贈を受け南消防署に配置。救急業務開始
昭和40. 4. 1	消防職員18人増員。総員142人
昭和40. 8. 30	岐阜北消防署救急業務開始
昭和40. 9. 1	消防職員4人増員。総員146人
昭和40. 12. 1	岐阜消防署森屋出張所新設（消防業務開始、消防ポンプ自動車1台） 所在地：鹿島町8丁目（簡易耐火構造2階建延128.7㎡）

年 月 日	記 事
昭和40. 12. 1	岐阜南消防署領下出張所新設（消防業務開始、消防ポンプ自動車1台） 所在地：領下字往還南（簡易耐火構造2階建延128.7㎡）
昭和41. 4. 1	消防職員19人増員。総員165人
昭和41. 4. 2	消防本部に課制を導入。総務・警防・予防の3課、岐阜消防署を岐阜中消防署と改名する。
昭和41. 11. 26	岐阜北消防署島出張所新設（消防業務開始、消防ポンプ自動車1台） 所在地：旦ノ島更屋敷878の3（簡易耐火構造2階建延118.2㎡）
昭和42. 2. 20	消防職員9人増員。総員174人
昭和42. 4. 1	岐阜北消防署岩野田出張所新設（消防業務開始、消防ポンプ自動車1台） 所在地：岐阜市岩崎字川通（簡易耐火構造2階建延118.2㎡）
昭和42. 9. 1	消防職員10人増員。総員184人
昭和42. 10. 5	32m級はしご付消防ポンプ自動車（日野）1台購入
昭和43. 7. 1	消防職員9人増員。総員193人
昭和43. 9. 28	岐阜中消防署芥見出張所新設（消防業務開始、消防ポンプ自動車1台） 所在地：岐阜市芥見大畑2090の5（簡易耐火構造2階建延127.9㎡）
昭和44. 1. 1	消防職員4人増員。総員197人
昭和44. 3. 29	岐阜南消防署移転、監視用カメラ（地上40m）設置。 所在地：岐阜市茜部大野1丁目12（耐火構造3階建延596.7㎡）
昭和44. 4. 1	消防職員27人増員。総員224人
昭和44. 4. 14	岐阜南消防署市橋出張所新設（消防業務開始、消防ポンプ自動車1台） 所在地：岐阜市市橋爪（簡易耐火構造2階建延132.8㎡）
昭和45. 1. 13	岐阜中消防署白山出張所新設（消防業務開始、水槽付消防ポンプ自動車1台） 所在地：岐阜市白山町2丁目1の2（簡易耐火構造2階建延132㎡）
昭和45. 2. 10	岐阜中消防署木之本出張所新設（消防業務開始、水槽付消防ポンプ自動車1台） 所在地：岐阜市光明町3丁目11（簡易耐火構造2階建延116.9㎡）
昭和45. 4. 1	消防職員5人増員。総員229人
昭和46. 4. 1	消防職員7人増員。総員236人 指令センター（PD1007一斉指令装置を設置）運用。消防通信運用規程制定
昭和46. 11. 13	（財）日本損害保険協会から屈折はしご車（日野TE120改）1台寄贈を受け、中消防署に配置
昭和46. 12. 21	消防本部別館竣工式（耐火構造2階建延657㎡）
昭和47. 4. 1	消防職員38人増員。総員274人 本巣郡穂積町の消防事務受託開始
昭和47. 8. 25	岐阜中消防署穂積分署開署（消防・救急業務開始、水槽付消防ポンプ自動車、消防ポンプ自動車、救急自動車）職員17人

年 月 日	記 事
昭和48. 4. 1	消防職員23人増員。総員297人
昭和48. 8. 10	岐阜南消防署鶉出張所新設（消防業務開始、消防ポンプ自動車1台） 所在地：岐阜市中鶉5丁目109の1（簡易耐火構造2階建延186.12㎡）
昭和48. 9. 17	岐阜中消防署長森出張所救急業務開始
昭和48. 10. 7	岐阜信用金庫から35m級はしご付消防ポンプ自動車（日野TC342改）1台寄贈を受け 中消防署に配置
昭和49. 1. 12	岐阜北消防署三輪出張所新設（消防業務開始、消防ポンプ自動車1台） 所在地：岐阜市石原1丁目246（簡易耐火構造2階建延186.12㎡）
昭和49. 4. 1	消防職員27人増員。総員324人
昭和49. 7. 27	岐阜中消防署穂積分署完成 所在地：本巣郡穂積町別府1295の3（耐火構造2階建延474.56㎡）
昭和49. 8. 20	岐阜中消防署芥見出張所救急業務開始
昭和49. 10. 18	岐阜市防火協会発足
昭和51. 3. 30	岐阜北消防署竣工式 所在地：岐阜市鷺山中洙1769の496（耐火構造2階建一部3階建延1,071.75㎡）
昭和51. 4. 1	消防職員12人増員。総員336人 消防本部総務課に企画教養係、警防課に救急係増設 指令センターを指令室に改名
昭和51. 5. 28	岐阜市婦人防火クラブ運営協議会発足
昭和51. 12. 25	岐阜北消防署長良出張所新設（消防業務開始、水槽付消防ポンプ自動車1台） 所在地：岐阜市長良263の1（鉄骨造2階建延234.08㎡）
昭和52. 3. 28	41m級はしご付消防ポンプ自動車（日野KS341）1台購入、中消防署に配置
昭和52. 4. 1	消防職員24人増員。総員360人 消防本部の機構改革により警防課を防災課とし、救助救急課を新設、防災行政の 一元化を図るため市総務部総務課が担当していた防災業務を防災課が引き継ぎ、救助 救急課に専任救助隊員8人を配属発足する。
昭和52. 12. 27	救助工作車（日野KL505）1台購入、救助救急課に配置
昭和53. 4. 1	消防職員24人増員。定員384人 救急医療情報収集装置を導入し、指令室に病院運用表示盤、制御装置、操作卓を設置 62医療機関に端末器68器を設置運用開始
昭和53. 7. 29	救急医療情報収集装置 端末7器増設
昭和53. 10. 13	市制90周年、自治体消防発足30周年記念事業、災害から市民を守る防災展開催 （岐阜近鉄百貨店7階において18日まで）
昭和54. 4. 1	消防職員19人増員。定員403人

年 月 日	記 事
昭和54. 9. 1	起震車（消防車改造）製作、防災課に配置
昭和54. 10. 1	岐阜中消防署長森出張所を分署に昇格。水槽付消防ポンプ自動車1台増強配置
昭和54. 12. 27	岐阜市消防本部整備工場、岐阜中消防署長森分署竣工式 整備工場・鉄骨造平家建一部中2階延 257.34 m ² 長森分署・鉄骨造2階建延 504.38 m ²
昭和55. 4. 1	消防職員19人増員。定員422人
昭和55. 6. 1	岐阜市消防音楽隊が岐阜西ロータリークラブ他より楽器の寄贈を受け、31人編成で発足
昭和55. 9. 24	岐阜市少年消防クラブ運営協議会発足
昭和56. 2. 14	化学消防ポンプ自動車（日野K-FD172AA改）1台購入、穂積分署に配置
昭和57. 3. 28	岐阜北消防署黒野出張所、岐阜市北消防団黒野分団本部兼車庫竣工式 出張所：鉄骨造2階建延 406.3 m ² 所在地：岐阜市大字今川字神明 63の1
昭和57. 4. 1	消防職員2人増員。定員424人 岐阜北消防署黒野出張所救急業務開始
昭和57. 5. 1	岐阜市防災行政無線開局
昭和57. 9. 24	(財)日本損害保険協会から化学消防ポンプ自動車（いすゞK-SDR370改）1台寄贈を受け、中消防署に配置
昭和57. 11. 30	41m級はしご付消防ポンプ自動車（日野K-FW274AA改）1台購入、長森分署に配置
昭和58. 5. 28	岐阜市自主防災組織連絡協議会発足
昭和58. 6. 29	照明電源車（日野K-FF172AA改）1台購入、中消防署に配置
昭和58. 12. 1	岐阜県救急医療情報システムを運用開始し、岐阜市救急医療情報収集装置に接続
昭和59. 1. 13	化学消防ポンプ自動車（日野P-FD172BA改）1台購入、南消防署に配置
昭和59. 4. 1	消防職員7人増員。定員431人
昭和59. 10. 21	岐阜北消防署黒野分署発足式、消防職員29名配置
昭和60. 10. 14	聴覚障害者用ファクシミリ運用開始
昭和61. 2. 26	岐阜県防災行政無線（ぼうさいぎふしょうぼう）設置
昭和61. 2. 28	火災情報テレホンガイド運用開始
昭和61. 3. 29	岐阜市消防本部防災センター竣工式 消防指令管制システム開通式
昭和61. 4. 1	消防職員9人採用（欠員）定員431人 国際消防救助隊発足（正規隊員11人、予備隊員5人を登録）
昭和61. 5. 16	河川流域総合情報システム運用開始
昭和61. 12. 22	30m級はしご車「第一鎮号」（ニッサンP-AZ30D改）1台購入、消防本部に配置

年 月 日	記 事
昭和61. 12. 30	救助訓練塔竣工式 主塔 鉄骨造（一部鉄筋コンクリート）6階建 延15.87㎡、高さ18.75m（最高地上高19.85m） 補助塔 鉄骨造5階建、高さ13.25m（最高地上高14.45m）
昭和62. 4. 1	消防職員7人採用（欠員）定員431人
昭和62. 12. 8	救助工作車（日野P-ET175BL改）1台購入、救助救急課に配置
昭和63. 1. 21	起震車1台購入
昭和63. 4. 1	消防職員8人採用（欠員）定員431人 北消防署に救助工作車を配置
昭和63. 9. 1	岐阜市制施行100年、自治体消防制度発足40周年記念事業 総意で築く安全都市 「'88防災フェア」開催（岐阜高島屋10階及びびバラの広場において9月6日まで）
昭和63. 12. 1	岐阜市緊急通報システム運用開始
平成元. 3. 26	岐阜中消防署東分署・消防研修センター竣工式（芥見出張所移転改築） 分署庁舎・耐火構造2階建延859.26㎡ 消防資機材集中管理庫・鉄骨造平家建42.70㎡ 所在地：岐阜市芥見南山2丁目4番32号
平成元. 4. 1	消防職員9人採用（5人増員）定員436人
平成元. 4. 12	救急無線電話運用開始
平成元. 10. 31	岐阜中消防署穂積分署竣工式（増築部分） 分署庁舎・耐火構造2階建延720.532㎡
平成元. 12. 27	救助工作車（いすゞP-FTR12HAV改）1台購入、南消防署に配置。救助隊3隊となる。
平成2. 1. 20	岐阜南消防署車庫竣工式 鉄骨造2階建延244.10㎡
平成2. 2. 28	31mはしご車「ほづみ号」（ニッサンP-AZ30D改）1台購入、穂積分署に配置
平成2. 4. 1	消防職員6人採用（2人増員）定員438人 消防本部の機構改革により消防企画課を新設、3署に救助隊が発足したことにより 救助救急課と防災課を消防課に統合、指令室を指令課に改名する。
平成2. 7. 1	穂積町緊急通報システム運用開始
平成2. 12. 1	50m級はしご車「第二鎮号」（日野MLE6-50）1台購入、中消防署に配置
平成3. 3. 31	岐阜北消防署島出張所竣工式（改築） 耐火構造2階建延518.26㎡（水槽付消防ポンプ自動車、救急車各1台増強）
平成3. 4. 1	消防職員3人採用。定員440人 岐阜北消防署島出張所、岐阜南消防署市橋出張所救急業務開始
平成3. 10. 1	岐阜北消防署三輪出張所救急業務開始

年 月 日	記 事
平成 4. 3. 29	岐阜南消防署西分署竣工式（業務開始4月1日市橋出張所及び鶉出張所を統合） 耐火構造2階建延993.501㎡ 水槽付消防ポンプ車・消防ポンプ車・40m級はしご付消防ポンプ自動車・救急車・ 広報車 所在地：岐阜市江添3丁目56番地の1
平成 4. 4. 1	消防職員9人採用。定員442人（欠員1人）
平成 4. 10. 6	（財）日本損害保険協会から水槽付消防ポンプ車（三菱U-FK417FW改）1台寄贈を 受け、北消防署に配置
平成 5. 2. 1	水槽車10t（日野U-FN2KLBA改）1台購入、黒野分署に配置
平成 5. 2. 26	高規格救急車（ベンツ）1台購入
平成 5. 3. 28	岐阜北消防署岩野田出張所竣工式（改築） 耐火構造2階建延541.98㎡ 水槽付消防ポンプ自動車、消防ポンプ自動車、救急車
平成 5. 3. 31	救急救命士業務開始式
平成 5. 4. 1	消防職員13人採用（8人増員）。定員450人 高規格救急車を中消防署に配置、運用開始 岩野田出張所救急業務開始
平成 6. 4. 1	消防職員5人採用。定員450人
平成 6. 11. 19	岐阜信用金庫から、高規格救急車2台（トヨタ・ニッサン）の寄贈を受け、南消防署 と北消防署に配置
平成 7. 3. 25	岐阜中消防署東南分署竣工式（業務開始4月1日） （岐阜中消防署白山出張所及び岐阜南消防署領下出張所を統合） 耐火構造2階建延1034.81㎡ 水槽付消防ポンプ自動車・消防ポンプ自動車・40m級はしご付消防ポンプ自動車・ 救急車・査察車
平成 7. 3. 30	（財）救急振興財団から救急普及啓発広報車（トヨタ・U-HZB56V-ZRMNS）1台寄贈を 受け東南分署に配置
平成 7. 4. 1	消防職員4人採用。定員450人 初の女性消防吏員が誕生
平成 7. 6. 30	緊急消防援助隊発足
平成 7. 10. 6	（株）岐阜冠婚葬祭互助会高砂殿から広報査察車（ダイハツ）1台の寄贈を受け、 西分署に配置
平成 7. 12. 27	水槽車10t（日野KC-FN2KLCA）1台購入、東南分署に配置
平成 8. 1. 12	水槽車10t（日野KC-FN2KLCA）1台購入、西分署に配置
平成 8. 3. 28	支援車（日野KC-FT1JHBA）1台購入、消防本部に配置
平成 8. 4. 1	消防職員3人採用。定員450人

年 月 日	記 事
平成 8. 4. 15	尼崎市と災害時相互応援協定締結
平成 8. 9. 5	神戸市と災害時相互応援協定締結
平成 8. 10. 1	岐阜市消防本部消防職員委員会発足
平成 8. 10. 5	「'96防災トーク I Nぎふ」開催（長良川国際会議場）
平成 8. 10. 24	中核市（11市）と災害時相互応援に関する協定締結
平成 8. 12. 11	藤沢市と災害時相互応援協定締結
平成 9. 1. 17	奈良市と災害時相互応援協定締結
平成 9. 3. 24	東海石油㈱から広報査察車（ダイハツ）1台の寄贈を受け、予防課に配置
平成 9. 4. 1	岐阜市の防災業務の一元化を図るため、市に総務部防災対策課を設置 羽島郡消防事務組合消防本部と人事交流を開始 消防職員4人採用。定員450人 岐阜市消防協力隊の災害時応急活動に関する協定締結
平成 9. 10. 29	(株)十六銀行から防災災害対策車（トヨタ・メガクルーザー）1台の寄贈を受け、中消防署に配置
平成 9. 12. 22	中核市（16市）と災害時相互応援に関する協定締結
平成10. 3. 7	岐阜市消防本部消防庁長官表彰竿頭授受彰
平成10. 4. 1	消防職員6人採用。定員450人
平成10. 6. 24	中核市（20市）と災害時相互応援に関する協定締結
平成10. 10. 30	携帯電話等からの119番受信を岐阜地区の代表消防本部として開始（分散受信方式）
平成11. 4. 1	消防職員7人採用。定員450人 消防本部の機構改革により、消防課と救急救助課を消防課に統合
平成11. 11. 30	岐阜ゾンタクラブから救急自動車（トヨタ）1台の寄贈を受け、岩野田出張所に配置
平成12. 2. 2	15m水槽付はしご消防ポンプ自動車（日野 KK-GDIJGPA 型）1台購入、東分署に配置
平成12. 4. 1	山県消防組合消防本部と人事交流を開始
平成12. 12. 24	岐阜市消防本部・中消防署合同庁舎竣工式
平成13. 1. 15	化学兼用水槽付消防ポンプ車1台購入、中消防署に配置
平成13. 3. 15	消防総合システム完成式
平成13. 4. 1	消防職員8人採用。定員450人
平成13. 7. 27	中核市（27市）と災害時相互応援に関する協定締結
平成13. 12. 17	高規格救急車1台購入、東南分署に配置、運用開始
平成14. 3. 12	40m災害対応特殊はしご付消防自動車（日産 FJ552LN 改）1台購入、南消防署に配置
平成14. 3. 29	(社)岐阜市弘済会から、指揮車（日産キャラバン）2台の寄贈を受け、南消防署、北消防署に配置
平成14. 4. 1	消防職員9人採用、定員450人
平成14. 12. 3	災害対応特殊水槽付ポンプ車（日野 KK-GXIJGDA 改）1台購入、南消防署に配置

年 月 日	記 事
平成15. 2. 20	林野火災用特殊消防ポンプ車（三菱 KK-FL63HGX）1台購入、北消防署に配置
平成15. 4. 1	消防職員6人採用（新規採用3人、交通部から職替え3人）、定員450人 市の機構改革により市に都市防災部を設置、室制を導入 消防本部に救急室を増設
平成15. 5. 1	瑞穂市（旧本巣郡穂積町の全域）の消防事務の委託を開始
平成15. 10. 10	高規格救急車1台、西分署に配置、運用開始
平成15. 11. 12	災害対応特殊水槽付消防ポンプ車（三菱 KK-FK61HE 改）1台購入、西分署に配置
平成16. 3. 26	消防用高所監視カメラ完成式
平成16. 4. 1	消防職員13人採用（新規採用8人、交通部から職替え5人）、定員446人
平成16. 5. 10	消防隊による救急活動支援（PA連携）運用開始
平成16. 5. 19	岐阜市娯楽遊技業振興協同組合から高規格救急車（トヨタ）1台の寄贈を受け、 黒野分署に配置、運用開始
平成16. 5. 24	アジア原紙（株）から広報車（日産バネット）1台の寄贈を受け、中消防署に配置
平成16. 12. 1	気管挿管救急救命士誕生
平成16. 12. 12	岐阜北消防署三輪出張所竣工式 （岐阜市北東部コミュニティセンター1階に併設） コンクリート造2階建延2766.21㎡の内421.60㎡ 所在地：岐阜市福富迎田6番地1 水槽付消防ポンプ車1台・救急車1台
平成17. 3. 18	災害対応特殊救助工作車（日野 PB-FT8JHFL）1台購入、中消防署に配置
平成17. 3. 27	岐阜中消防署鵜飼分署竣工式 （岐阜中消防署長森出張所及び岐阜北消防署長良出張所を統合） 鉄筋コンクリート造2階建延549.07㎡ 所在地：岐阜市日野西2丁目1番9号 水槽付ポンプ車1台・消防ポンプ車1台・救急車1台
平成17. 4. 1	消防職員20人採用、定員446人 高規格救急車1台、島出張所に配置、運用開始
平成17. 11. 11	災害対応特殊消防ポンプ自動車（日野 PD-XZU378M）1台購入、中消防署に配置
平成18. 1. 1	岐阜市と羽島郡柳津町が合併 合併により職員19人増（羽島郡広域連合消防本部から移籍）、定員465人 各出張所を分署へ昇格 岐阜南消防署柳津分署運用開始 鉄骨造2階建延309.85㎡ 所在地：岐阜市柳津町宮東1丁目1 水槽付消防ポンプ車1台・救急車1台

年 月 日	記 事
平成18. 1. 12	携帯電話等からの119番受信を、代表消防本部受信方式から直接受信方式へ移行
平成18. 3. 28	薬剤投与救急救命士誕生
平成18. 4. 1	消防職員10人採用、定員465人
平成18. 11. 21	災害対応特殊高規格救急車(ニッサンTC-FPWGE50)1台購入、(精華分署配置)
平成19. 2. 21	災害対応特殊救助工作車(日野ADG-FT8JHWL)1台購入、南消防署に配置
平成19. 3. 7	岐阜中消防署穂積分署に救助工作車1台(日野ADG-GX7JGW)購入
平成19. 3. 25	岐阜中消防署精華分署竣工式 (岐阜中消防署木之本出張所及び岐阜中消防署森屋出張所を統合) 鉄筋コンクリート造2階建延587.88㎡ 所在地:岐阜市西荘4丁目6-40 水槽付消防ポンプ車1台・消防ポンプ車1台・高規格救急車1台
平成19. 4. 1	消防職員11人採用、定員465人 岐阜北消防署三輪分署の職員を6名増員し、16名とする 岐阜中消防署穂積分署に救助隊配置 救助隊4隊となる
平成19. 10. 5	東海石油(株)から広報査察車(ダイハツ)1台の寄贈を受け、予防室に配置
平成20. 3. 3	(財)日本宝くじ協会の助成により地震体験車(いすゞ)1台購入 消防室に配置
平成20. 4. 1	消防職員25人採用、定員465人、実員512人(瑞穂市職員40人派遣を受入) 市の機構改革により課制を導入 中消防署救助隊を高度救助隊とし、北消防署救助隊を特別救助隊、南消防署救助隊を救助隊とした。 瑞穂市全域の消防事務受託開始 岐阜中消防署穂積分署を瑞穂消防署に昇格 (本巣消防事務組合消防本部から瑞穂市へ移籍16人、瑞穂市採用24人) 瑞穂消防署運用開始(一部未完成により仮運用、竣工式6月1日) 瑞穂消防署庁舎:鉄筋コンクリート造2階建延2,176㎡ 機材・車庫棟:鉄筋コンクリート造平屋建延162㎡ 訓練棟:鉄筋コンクリート造 主塔5階建 副塔3階建 延187㎡ 所在地:瑞穂市別府2451番地1 指揮車1台・化学兼用水槽付消防ポンプ車1台・消防ポンプ車1台・ 高規格救急車1台・救助工作車1台・30mはしご車1台・水槽車10t1台・ 資機材搬送車1台・査察車2台 瑞穂消防署巣南分署運用開始(旧本巣消防事務組合消防本部南消防署 改修) 鉄筋コンクリート造2階建延516.7㎡ 所在地:瑞穂市森435番地 水槽付消防ポンプ車1台・消防ポンプ車1台・救急車1台

年 月 日	記 事
平成20. 11. 14	高規格救急車（トヨタ CBF-TRH226S）1台購入、中消防署に配置
平成20. 11. 19	災害対応特殊水槽付消防ポンプ車（日野 BDG-GX1JGD）1台購入、柳津分署に配置
平成21. 1. 14	高規格救急車（トヨタ CBF-TRH226S）1台購入、三輪分署に配置
平成21. 3. 16	携帯電話・IP電話等位置情報通知システム運用開始
平成21. 3. 23	救助工作車（日野 BDG-FT8JHWL）1台購入、北消防署に配置
平成21. 4. 1	消防職員32人採用、定員465人、実員521人（瑞穂市職員48人派遣を受入）
平成21. 5. 27	岐阜南消防署柳津分署竣工式（移転改築） 鉄筋コンクリート造2階建延526.06㎡ 所在地：岐阜市柳津町丸野2丁目170-1
平成21. 9. 1	全署所の消防車15台にAEDを配置
平成21. 10. 20	30m級災害対応特殊はしご付消防ポンプ自動車（日野 BDG-PR1APYF）1台購入、北消防署に配置
平成22. 2. 17	消防総合システム（指令システム）部分改修
平成22. 3. 5	統合型位置情報通知システム運用開始
平成22. 3. 6	市制120周年及び消防音楽隊30周年記念コンサート開催
平成22. 3. 15	高規格救急車（ニッサン CBF-FPWGE50）1台購入、岩野田分署に配置
平成22. 3. 23	高規格救急車（ニッサン CBF-FPWGE50）1台購入、柳津分署に配置
平成22. 4. 1	消防職員15人採用、定員457人、実員520人（瑞穂市職員56人派遣を受入）
平成22. 12. 2	30m級災害対応特殊はしご付消防ポンプ自動車（日野 LDG-PR1APBF）1台購入、瑞穂消防署に配置
平成23. 2. 16	高規格救急車（トヨタ CBF-TRH226S）1台購入、東南分署に配置
平成23. 3. 11	東日本大震災発生に伴い、緊急消防援助隊岐阜県隊として、福島県に職員派遣（22日間 延べ122人）
平成23. 3. 17	水槽車10t（日野 LDG-GN1APBA）1台購入、黒野分署に配置
平成24. 3. 2	高規格救急車（ニッサン CBF-FPWGE50）1台購入、西分署に配置
平成24. 3. 23	災害対応特殊水槽付消防ポンプ車（日野 BDG-GX7JGAA）1台購入、東南分署に配置
平成24. 3. 28	災害対応特殊水槽付消防ポンプ車（日野 BDG-GX7JGAA）1台購入、鶉飼分署に配置
平成24. 4. 1	消防職員13名採用、定員442人、実員511人（瑞穂市69人派遣を受入）
平成24. 5. 8	県隊指揮車（トヨタ CBF-TRH226K）1台、総務省消防庁より貸与（無償使用）、消防課に配置
平成24. 8. 31	燃料補給車（三菱 TKG-FDA20）1台、総務省消防庁より貸与（無償使用）、消防課に配置
平成24. 10. 16	白光石油から査察車（三菱）1台の寄贈を受け、予防課に配置
平成24. 11. 20	化学兼用水槽付消防ポンプ車（日野 SDG-GX7JGAA）1台購入、瑞穂消防署に配置
平成24. 11. 26	災害対応特殊消防ポンプ車（日野 TKG-XZU685M）1台購入、柳津分署に配置

年 月 日	記 事
平成24. 12. 7	50m級災害対応特殊はしご付消防ポンプ自動車（日野 QDG-FE1ATBA）1台購入、中消防署に配置
平成25. 2. 14	高規格救急車（トヨタ CBF-TRH226S）1台購入、南消防署に配置
平成25. 2. 28	人員輸送車（トヨタ SDG-XZB40）1台、総務省消防庁より貸与（無償使用）、消防課に配置
平成25. 3. 25	支援車（いすゞ QKG-CXY77AJ）1台、総務省消防庁より貸与（無償使用）、消防課に配置
平成25. 4. 1	消防職員20名採用、定員438人、実員516人（瑞穂市70人派遣を受入）
平成25. 12. 10	高規格救急車（ニッサン CBF-FPWGE50）2台購入、東分署・黒野分署に配置
平成26. 1. 28	災害対応特殊水槽付消防ポンプ車（日野 SDG-GX7JGAA）1台購入、精華分署に配置
平成26. 3. 7	災害対応特殊消防ポンプ車（日野 TKG-XZU685M）1台購入、三輪分署に配置
平成26. 3. 11	指揮車（トヨタ CBF-TRH266S）1台購入、中消防署に配置
平成26. 4. 1	消防職員21名採用、定員435人、実員515人（瑞穂市70人派遣を受入）
平成26. 9. 27	御嶽山噴火災害に伴い、緊急消防援助隊岐阜県隊として、長野県に職員派遣（4日間 延べ19名）
平成26. 12. 2	高規格救急車（トヨタ CBF-TRH226S）1台購入、精華分署に配置
平成26. 12. 8	高規格救急車（トヨタ CBF-TRH226S）1台購入、島分署に配置 整備工作車（日野 TKG-XZU685M）1台購入、消防課に配置
平成26. 12. 10	高規格救急車（トヨタ CBF-TRH226S）1台購入、北消防署に配置
平成27. 2. 25	水槽車10t（日野 QDG-FR1APEA）1台購入、東南分署に配置
平成27. 3. 9	化学兼用水槽付消防ポンプ車（日野 SDG-7JGAA）1台購入、中消防署に配置
平成27. 3. 25	岐阜中消防署東分署車庫竣工 鉄骨造1階建延91.00㎡
平成27. 4. 1	消防職員29名採用、定員435人、実員517人（瑞穂市70人派遣を受入）
平成27. 12. 7	高規格救急車（ニッサン CBF-FPWGE50）1台購入、中消防署に配置
平成28. 1. 22	災害対応特殊水槽付消防ポンプ車（日野 SDG-GX7JGAA）2台購入、黒野分署・巣南分署に配置
平成28. 2. 26	水槽車10t（日野 QDG-FR1APEA）1台購入、西分署に配置
平成28. 3. 8	指揮車（トヨタ CBF-TRH266S）2台購入、南消防署・北消防署に配置
平成28. 3. 14	災害対応特殊消防ポンプ車（日野 TKG-XZU685M）1台購入、精華分署に配置
平成28. 3. 25	津波・大規模風水害対策車（日野 LDG-FT8JGAL）1台、総務省消防庁より貸与（無償使用）、消防課に配置
平成28. 4. 1	消防職員18名採用、定員435人、実員519人（瑞穂市70人派遣を受入）
平成28. 11. 11	消防ポンプ車（日野 TKG-XZU640M）1台購入、南消防署に配置 消防ポンプ車（日野 TKG-XZU685M）2台購入、島分署・黒野分署に配置

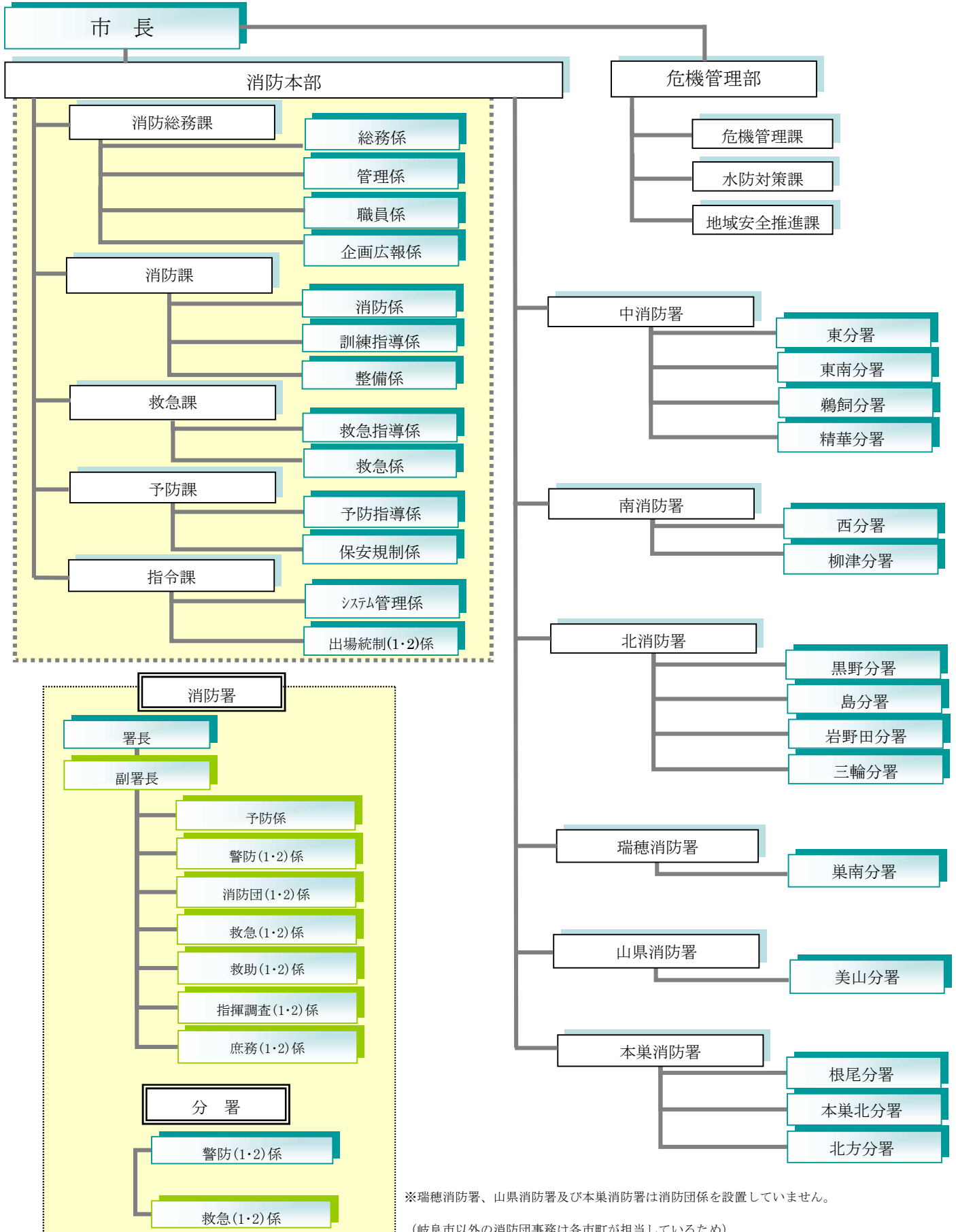
年 月 日	記 事
平成28. 12. 12	水槽付消防ポンプ車（日野 SDG-GX7JGAA）1台購入、三輪分署に配置
平成28. 12. 13	水槽付消防ポンプ車（日野 SDG-GX7JGAA）1台購入、西分署に配置
平成28. 2. 16	高規格救急車（ニッサン CBF-FPWGE50）2台購入、瑞穂消防署・鵜飼分署に配置
平成29. 4. 1	消防職員28名採用、定員435人、実員518人（瑞穂市70人派遣を受入） 高機能消防指令センター運用開始（指令システム全面更新）
平成29. 10. 13	消防ポンプ車（日野 TKG-XZU685M）1台購入、北消防署に配置
平成29. 10. 13	消防ポンプ車（日野 TPG-XZU640M）1台購入、西分署に配置
平成29. 11. 14	水槽付消防ポンプ車（日野 SDG-GX7JGAA 改）2台購入、南消防署・東分署に配置
平成29. 12. 12	高規格救急車（トヨタ CBF-TRH226S）1台購入、巢南分署に配置
平成30. 3. 15	特殊災害用資機材搬送車（日野 2KG-GX2ABA）1台購入、北消防署に配置
平成30. 3. 25	岐阜南消防署完成式 鉄筋コンクリート造3階建延3,060.13㎡
平成30. 4. 1	山県市、本巣市及び北方町の消防事務受託開始 岐阜地域4市1町消防広域化運用開始 消防職員33名採用 消防職員133人増 定員435人、実員657人（瑞穂市70人、山県市47人、本巣市60人、北方町26人の派遣を受入）
平成30. 10. 26	30m級はしご付消防ポンプ自動車（日野 2DG-PR1APJF）1台購入、南消防署に配置
平成30. 11. 20	水槽付ポンプ車（日野 2KG-GX2ABA）3台購入、岩野田分署・本巣消防署・美山分署に配置
平成31. 2. 19	高規格救急車（トヨタ CBF-TRH226S）1台購入、三輪分署に配置
平成31. 2. 20	高規格救急車（トヨタ CBF-TRH226S）1台購入、岩野田分署に配置
平成31. 3. 14	水槽車10t（2PG-FQ1AJG）1台購入、本巣北分署に配置
平成31. 4. 1	消防職員25名採用、定員638人、実員667人 消防職員の身分統一（各市町からの派遣職員を岐阜市職員に統一）
令和 元. 12. 17	消防ポンプ自動車（日野 2KG-XZU685M）1台購入、東南分署に配置
令和 元. 12. 24	消防ポンプ自動車（日野 2KG-XZU685M）1台購入、中消防署に配置
令和 元. 12. 26	消防ポンプ自動車（日野 2KG-XZU685M）1台購入、鵜飼分署に配置
令和 2. 2. 17	高機能救命ボート1艇、総務省消防庁より貸与（無償使用）、消防課に配置
令和 2. 2. 18	高規格救急車（トヨタ CBF-TRH226S）1台購入、柳津分署に配置
令和 2. 2. 20	高規格救急車（トヨタ CBF-TRH226S）1台購入、東南分署に配置
令和 2. 2. 21	高規格救急車（トヨタ CBF-TRH226S）1台購入、真正分署に配置
令和 2. 3. 4	資機材搬送車（いすゞ2PG-FRR90S2）1台購入、北消防署に配置
令和 2. 3. 12	屈折式15m級はしご付消防自動車（日野 2DG-FE2ABA）1台購入、東分署に配置
令和 2. 3. 18	指揮車（トヨタ CBF-TRH226S）1台購入、山県消防署に配置
令和 2. 3. 25	救助工作車（日野 2GK-GX2ABA）1台購入、本巣消防署に配置

年 月 日	記 事
令和 2. 4. 1	消防職員 16 名採用、定員 638 人、実員 662 人
令和 2. 7. 9	保健所からの要請を受け、新型コロナウイルス感染症患者移送に対応するため、 県内消防本部初のアイソレーターを中消防署、南消防署に配置
令和 2. 9. 30	オゾン除染装置 (BT-03) を全運用救急車 (21 台分) に導入
令和 2. 10. 27	(株)キュリオからストレッチャー用エアロゾル・カバーフレーム 6 セットの寄贈を 受け、中・南・北・瑞穂・山県・本巣消防署に配置
令和 2. 12. 7	消防ポンプ自動車 (日野 2RG-XZU640M) 1 台購入、瑞穂消防署に配置
令和 2. 12. 14	消防ポンプ自動車 (日野 2KG-XZU685M) 1 台購入、山県消防署に配置
令和 2. 12. 16	高規格救急車 (トヨタ 3BF-TRH226S) 1 台購入、西分署に配置
令和 2. 12. 18	高規格救急車 (トヨタ 3BF-TRH226S) 1 台購入、南消防署に配置
令和 2. 12. 25	消防ポンプ自動車 (日野 2KG-XZU685M) 1 台購入、岩野田分署に配置
令和 3. 1. 1	Net 1 1 9 緊急通報システム、現場映像 (通報) システム運用開始
令和 3. 2. 12	救助工作車 (日野 2KG-GX2ABA) 1 台購入、中消防署に配置
令和 3. 3. 17	人員輸送車 (日野 2PG-GD2ABA) 1 台購入、南消防署に配置
令和 3. 4. 1	消防職員 21 名採用、定員 638 人、実員 662 人
令和 3. 7. 20	静岡県豪雨災害に伴い、緊急消防援助隊岐阜県隊として、静岡県に職員派遣 (7 日間 延べ 28 人)
令和 3. 10. 1	救急安心センターぎふ # 7 1 1 9 運用開始
令和 3. 11. 2	消防ポンプ自動車 (日野 2KG-XZU685M) 1 台購入、東分署に配置 消防ポンプ自動車 (日野 2RG-XZU640M) 1 台購入、巣南分署に配置
令和 3. 11. 19	水槽付消防ポンプ自動車 (日野 2KG-GX2ABA) 1 台購入、島分署に配置
令和 3. 11. 26	水槽付消防ポンプ自動車 (日野 2KG-GX2ABA) 1 台購入、北消防署に配置
令和 3. 11. 30	査察車 (トヨタ 3BD-S321M) 1 台購入、消防課に配置
令和 4. 2. 2	広報車 (トヨタ 5BF-S403M) 1 台購入、中消防署に配置
令和 4. 2. 28	全国初となる e ラーニングによる防火管理者新規講習を開始
令和 4. 3. 11	防災指揮車 (トヨタ 3DF-GDH206K) 1 台購入、消防課に配置
令和 4. 3. 14	高規格救急車 (トヨタ 3BF-TRH226S) 1 台購入、美山分署に配置
令和 4. 3. 17	資機材搬送車 (日野 2KG-FX2ABA) 1 台購入、本巣消防署に配置
令和 4. 3. 24	指揮車 (トヨタ 3BF-TRH226S) 1 台購入、瑞穂消防署に配置
令和 4. 4. 1	消防職員 16 名採用、定員 638 人、実員 658 人
令和 4. 12. 9	高規格救急車 (日産 3BF-CS8E26) 1 台購入、山県消防署に配置
令和 4. 12. 23	GPS 機能付き署活動用無線機 (200 機) 及び隊員位置管理システム (1 式) の運用開始
令和 5. 1. 12	高規格救急車 (日産 3BF-CS8E26) 1 台購入、中消防署に配置
令和 5. 1. 12	高規格救急車 (日産 3BF-CS8E26) 1 台購入、本巣消防署に配置
令和 5. 2. 24	水槽付消防ポンプ自動車 (日野 2DG-GD2ABA) 1 台購入、柳津分署に配置
令和 5. 3. 20	救助工作車 (日野 2KG-GX2ABA) 1 台購入、南消防署に配置

年 月 日	記 事
令和 5. 3. 28	救助工作車（日野 2KG-GX2ABA）1台購入、瑞穂消防署に配置
令和 5. 3. 30	資機材搬送車（日野 2KG-XZU695M）1台購入、山県消防署に配置
令和 5. 4. 1	消防職員13名採用、定員638人、実員650人
令和 6. 1. 1	能登半島地震に伴い、緊急消防援助隊岐阜県隊として、石川県に職員派遣 (10日間 延べ170人)
令和 6. 1. 11	高規格救急車（トヨタ 3BF-TRH226S）1台購入、北消防署に配置
令和 6. 1. 15	化学兼用水槽付消防ポンプ車（日野 2KG-GX2ABA）1台購入、本巣北分署に配置
令和 6. 1. 16	高規格救急車（トヨタ 3BF-TRH226S）1台購入、黒野分署に配置
令和 6. 1. 18	高規格救急車（トヨタ 3BF-TRH226S）1台購入、東分署に配置
令和 6. 4. 1	消防職員19名採用、定員640人、実員651人 本部救急隊 発隊式・運用開始
令和 6. 9. 21	奥能登豪雨に伴い、緊急消防援助隊岐阜県隊として、石川県に職員派遣 (12日間 延べ120人)
令和 7. 1. 15	救助工作車（日野 2KG-GX2ABA）1台購入、北消防署に配置
令和 7. 1. 20	救助工作車（日野 2KG-GX2ABA）1台購入、山県消防署に配置
令和 7. 3. 24	高規格救急車（日産 3BF-CS8E26）1台購入、精華分署に配置 高規格救急車（日産 3BF-CS8E26）1台購入、島分署に配置
令和 7. 3. 25	高規格救急車（日産 3BF-CS8E26）1台購入、救急課に配置
令和 7. 4. 1	消防職員14名採用、定員641人、実員650人
令和 8. 2. 4	水槽車10t（2DG-FQ1AJC）1台購入、山県署に配置
令和 8. 2. 24	本巣消防署北方分署完成式 鉄筋コンクリート造2階建延761㎡
令和 8. 2. 28	本巣消防署完成式 鉄筋コンクリート造2階建延2,617㎡
令和 8. 3. 2	資機材搬送車（トヨタ 2KG-XZU720）1台購入、中消防署に配置
令和 8. 3. 6	水槽車10t（2DG-FQ1AJC）1台購入、瑞穂署に配置
令和 8. 3. 16	高規格救急車（トヨタ 3BF-TRH226S）1台購入、瑞穂署に配置
令和 8. 3. 18	高規格救急車（トヨタ 3BF-TRH226S）1台購入、鵜飼分署に配置
令和 8. 3. 22	岐阜北消防署・消防本部整備工場・北部防災備蓄拠点完成式 鉄筋コンクリート造3階建延4,873㎡
令和 8. 3. 24	高規格救急車（トヨタ 3BF-TRH226S）1台購入、本巣北分署に配置
令和 8. 4. 1	消防職員16名採用、定員641人、実員648人

消防本部の組織

令和 8 年 4 月 1 日現在




※瑞穂消防署、山県消防署及び本巣消防署は消防団係を設置していません。
 (岐阜市以外の消防団事務は各市町が担当しているため)

消 防 庁 舎 の 現 況

令和 8 年 4 月 1 日現在

	区分	所在地	建物 構造	敷地面積 (㎡)	建物面積 (㎡)	建築年月日
1	消防本部 中消防署	岐阜市美江寺町 2 丁目 9 番地	耐火造	2,515.70	建 1,145.09 延 5,092.64	H12.12.15
	防災センター				建 364.98 延 1,156.13	S61.3.29
2	消防本部 整備工場	岐阜市上土居 198 番地 1	準耐造	5405.39	建 434.97 延 740.05	R8.2.27
3	東分署 消防研修センター	岐阜市芥見南山 2 丁目 4 番 32 号	耐火造	2,305.00	建 502.32 延 859.26	H1.3.26
	東分署車庫		その他		建 91.00 延 91.00	H27.3.25
4	東南分署	岐阜市北一色 4 丁目 10 番 16 号	耐火造	2,371.00	建 614.34 延 1,034.81	H7.3.25
5	鵜飼分署	岐阜市日野西 2 丁目 1 番 9 号	耐火造	691.16	建 374.25 延 549.07	H17.3.27
6	精華分署	岐阜市西荘 4 丁目 6 番 40 号	耐火造	898.57	建 423.70 延 587.88	H19.3.25
7	南消防署	岐阜市茜部本郷 1 丁目 12 番地	耐火造	3,818.44	建 1,161.61 延 2,783.58	H30.2.13
	南消防署車庫		準耐造		建 310.50 延 304.50	
8	西分署	岐阜市江添 3 丁目 8 番 18 号	耐火造	1,722.00	建 566.17 延 1,003.83	H4.3.28
9	柳津分署	岐阜市柳津町丸野 2 丁目 170 番地 1	耐火造	2,628.32	建 386.31 延 526.06	H21.5.25



	区分	所在地	建物構造	敷地面積 (㎡)	建物面積 (㎡)	建築年月日
10	北消防署	岐阜市上土居 198 番地 1	耐火造	5405.39	建 1968.22 延 3659.43	R8.2.27
11	黒野分署	岐阜市今川字神明 63 番地 1	準耐造	1,387.34	建 356.33 延 505.69	S57.3.28
12	島分署	岐阜市旦島 5 丁目 11 番 11 号	耐火造	544.63	建 279.80 延 518.26	H3.3.31
13	岩野田分署	岐阜市岩崎 2 丁目 12 番 9 号	耐火造	852.41	建 303.31 延 553.98	H5.3.23
14	三輪分署	岐阜市福富迎田 6 番地 1	耐火造	北東部 ミセ併設	建 421.60 延 421.60	H16.12.12
15	瑞穂消防署	瑞穂市別府 2451 番地 1	耐火造	3,495.96	建 1,501.00 延 2,176.29	H20.5.15
	瑞穂消防署 車庫・訓練塔		その他		建 180.00 延 349.59	
16	巣南分署	瑞穂市森 435 番地	耐火造	1,521.31	建 403.50 延 539.66	H3.12.18
17	山県消防署	山県市高木 1291 番地 2	その他	2,223.48	建 579.55 延 1123.47	S56.10.30
18	美山分署	山県市笹賀 70 番地 1	耐火造	1,450.36	建 344.19 延 460.45	S56.10.30
19	本巣消防署	本巣市見延 866 番地 1	耐火造	4472.45	建 1597.06 延 2617.14	R8.1.30
20	根尾分署	本巣市根尾神所 395 番地 1	耐火造	566.07	建 128.23 延 224.00	S50.9.22
21	本巣北分署	本巣市文殊 260 番地	準耐造	604.54	建 412.47 延 471.60	S53.4.1
22	北方分署	本巣郡北方町高屋石末 1 丁目 32 番地の 2	準耐造	1999.77	建 461.61 延 760.99	R8.1.30



消 防 本 部 分 掌 事 務

<p style="text-align: center; margin-bottom: 10px;">消 防 総 務 課</p> <ol style="list-style-type: none"> 1 儀式及び行事に関すること。 2 表彰に関すること。 3 公印に関すること。 4 例規に関すること。 5 文書の收受及び発送に関すること。 6 文書の管理及び指導に関すること。 7 公文書の公開及び個人情報の保護に関すること。 8 消防団事務に関すること。 9 消防相互応援協定等に関すること。 10 職員の配置に関すること。 11 職員の任免、分限及び懲戒に関すること。 12 職員の勤務時間その他勤務条件に関すること。 13 職員の労務、研修及び給与に関すること。 14 職員の被服等貸与品の支給に関すること。 15 職員の福利厚生及び安全管理に関すること。 16 予算及び決算に関すること。 17 財産及び庁舎の管理に関すること。 18 組織に関すること。 19 消防行政の企画及び調査研究に関すること。 20 消防力の整備計画に関すること。 21 事務改善その他業務能率に関すること。 22 消防広報及び広聴に関すること。 23 消防統計に関すること。 24 消防音楽隊に関すること。 25 広域消防に係る連絡調整に関すること。 26 他課の所掌に属しない事務に関すること。 	<p style="text-align: center; margin-bottom: 10px;">消 防 課</p> <ol style="list-style-type: none"> 1 消防計画に関すること。 2 指揮隊の運用に関すること。 3 火災その他の災害の警戒及び防ぎよに関すること。 4 消防訓練の計画立案及び研究に関すること。 5 消防水利及び街頭消火器に関すること。 6 安全運転管理に関すること。 7 消防資機材の管理、整備、改善及び研究に関すること。 8 救助対策、活動及び統計に関すること。 9 消防全般に関する各種訓練の指導に関すること。 10 国際消防救助隊に関すること。 11 前各号に掲げるもののほか、消防防災に関すること。
	<p style="text-align: center; margin-bottom: 10px;">救 急 課</p> <ol style="list-style-type: none"> 1 救急業務対策に関すること。 2 救急隊の運用に関すること。 3 医療機関との連絡調整に関すること。 4 メディカルコントロールの推進に関すること。 5 救急隊員の教育・研修に関すること。 6 応急手当の普及啓発に関すること。 7 患者等搬送事業に対する指導及び認定に関すること。 8 救急資機材の管理に関すること。 9 救急統計に関すること。

予 防 課	消 防 署
<ol style="list-style-type: none"> 1 火災予防思想の普及啓発に関する事。 2 消防対象物の立入検査の計画立案及び指導に関する事。 3 防火管理に関する事。 4 火災統計に関する事。 5 女性防火クラブ及び少年消防クラブの育成指導に関する事。 6 建築確認の同意に関する事。 7 消防用設備等の設置指導に関する事。 8 危険物規制に関する事。 9 危険物災害の調査に関する事。 10 火薬類、ガス事業者、高圧ガス及び液化石油ガスに関する事。 	<ol style="list-style-type: none"> 1 公印に関する事。 2 文書の收受、発送及び保存に関する事。 3 研修及び服務に関する事。 4 職員の配置に関する事。 5 福利厚生及び安全衛生に関する事。 6 庁舎及び備品の管理に関する事。 7 消防用施設等の維持管理に関する事。 8 消防機械器具の保存管理及び整備に関する事。 9 火災その他の災害の警戒及び防ぎよに関する事。 10 消防水利の計画に関する事。 11 警防計画に関する事。 12 消防訓練に関する事。 13 消防警備に関する事。 14 火災の報告及び統計に関する事。 15 火災調査に関する事。 16 女性防火クラブ及び少年消防クラブの育成指導に関する事。 17 消防団員の教育訓練に関する事。 18 消防団員の表彰に関する事。 19 火災予防思想の普及啓発に関する事。 20 消防対象物の立入検査及び指導に関する事。 21 消防用設備等の設置指導及び検査に関する事。 22 防火対象物の違反処理に関する事。 23 救急救助活動に関する事。 24 救急救助訓練に関する事。 25 救急救助資機材の維持管理に関する事。 26 救急救助統計に関する事。 27 救急啓発に関する事。
指 令 課	
<ol style="list-style-type: none"> 1 災害通報の受信に関する事。 2 出場指令に関する事。 3 災害等の情報収集に関する事。 4 消防通信に関する事。 5 消防通信施設の管理に関する事。 6 火災警報に関する事。 7 通信及び気象の統計に関する事。 8 気象情報の通報に関する事。 9 救急医療情報の収集に関する事。 10 緊急通報システムの緊急受付に関する事。 	

概要1-7

消防車両一覧表

(消防本部)

令和8年4月1日現在

所属名	車両名	登録番号	メーカー	登録年月日	ポンプ	備考
消防総務課	監察司令車	岐阜 504 さ 5748	ニッサン	R4. 2. 1		リース
	連絡車	岐阜 504 さ 5750	ニッサン	R4. 2. 1		リース
	連絡車	岐阜 503 て 8014	トヨタ	H27. 10. 27		贈
消防課	整備工作車	岐阜 800 せ 7558	ヒノ	H26. 12. 8		
	地震体験車	岐阜 800 す 9557	イスゞ	H20. 2. 19		贈
	防災指揮車	岐阜 800 そ 5598	トヨタ	R4. 3. 9		
	県隊指揮車	岐阜 800 せ 4726	トヨタ	H24. 5. 8		国の無償使用
	燃料補給車	岐阜 800 せ 5063	ミツビシ	H24. 8. 31		国の無償使用
	支援車	岐阜 800 は 2071	イスゞ	H25. 3. 25		国の無償使用
	人員輸送車	岐阜 800 せ 5607	トヨタ	H25. 2. 28		国の無償使用
	津波・大規模風水害対策車	岐阜 800 は 2468	ヒノ	H28. 3. 25		国の無償使用
	査察車	岐阜 880 あ 2524	トヨタ	R3. 11. 24		
救急課	査察車	岐阜 880 あ 1647	ニッサン	H28. 1. 26		
予防課	査察車	岐阜 883 い 332	ニッサン	H29. 11. 28		
	査察車	岐阜 880 あ 3105	ダイハツ	R7. 12. 11		贈

(中消防署)

所属名	車両名	登録番号	メーカー	登録年月日	ポンプ	備考
中消防署	指揮車	岐阜 800 せ 6746	トヨタ	H26. 3. 11		
	化学兼用水槽付ポンプ車	岐阜 800 は 2319	ヒノ	H27. 3. 9	A1	泡5000ℓ、1,500ℓ
	ポンプ車	岐阜 800 そ 3181	ヒノ	R1. 12. 24	A1	
	救助工作車	岐阜 800 は 3001	ヒノ	R3. 2. 12		Ⅲ型
	はしご車	岐阜 800 は 2034	ヒノ	H24. 12. 7		50m
	高規格救急車	岐阜 800 そ 6501	ニッサン	R5. 1. 12		
	高規格救急車	岐阜 800 そ 8754	ニッサン	R7. 3. 6		日勤救急隊
	査察車	岐阜 880 あ 1511	スゞキ	H27. 1. 30		リース
	査察車	岐阜 880 あ 1169	ミツビシ	H24. 10. 16		贈
	査察車	岐阜 880 あ 1026	ニッサン	H23. 11. 1		リース
	資機材搬送車	岐阜 800 そ 9891	トヨタ	R8. 2. 26		
	広報車	岐阜 800 そ 5505	トヨタ	R4. 2. 2		

東分署	水槽付ポンプ車	岐阜	800	は	2617	ヒノ	H29.11.14	A1	1,5000
	ポンプ車	岐阜	800	そ	5234	ヒノ	R3.10.28	A1	
	はしご車	岐阜	800	は	2884	ヒノ	R2.3.12		15m(屈折)
	高規格救急車	岐阜	800	そ	7534	トヨタ	R6.1.18		
東南分署	水槽付ポンプ車	岐阜	800	は	1948	ヒノ	H24.2.20	A2	1,5000
	ポンプ車	岐阜	800	そ	3137	ヒノ	R1.12.17	A1	
	水槽車	岐阜	800	は	2315	ヒノ	H27.2.25	A1	10,0000
	高規格救急車	岐阜	800	そ	3310	トヨタ	R2.2.20		
	水槽付ポンプ車	岐阜	800	は	1528	ヒノ	H20.3.24	A2	非常用、1,5000
	高規格救急車	岐阜	800	せ	7538	トヨタ	H26.12.2		非常用
鵜飼分署	水槽付ポンプ車	岐阜	800	は	1963	ヒノ	H24.3.26	A2	1,5000
	ポンプ車	岐阜	800	そ	3191	ヒノ	R1.12.26	A1	
	高規格救急車	岐阜	800	そ	9966	トヨタ	R8.3.11		
精華分署	水槽付ポンプ車	岐阜	800	は	2181	ヒノ	H26.1.28	A1	1,5000
	ポンプ車	岐阜	800	せ	9004	ヒノ	H28.3.14	A1	
	高規格救急車	岐阜	800	そ	8790	ニッサン	R7.3.14		

(南消防署)

所属名	車両名	登録番号	メーカー	登録年月日	ポンプ	備考
南消防署	指揮車	岐阜 800 せ 8982	トヨタ	H28.3.8		
	水槽付ポンプ車	岐阜 800 は 2618	ヒノ	H29.11.14	A1	1,5000
	ポンプ車	岐阜 800 せ 9686	ヒノ	H28.11.11	A1	
	救助工作車	岐阜 800 は 3261	ヒノ	R5.3.17		II型
	はしご車	岐阜 800 は 2716	ヒノ	H30.10.26		30m
	高規格救急車	岐阜 800 そ 4234	トヨタ	R2.12.18		
	連絡車	岐阜 400 の 10	トヨタ	H27.10.27		贈
	査察車	岐阜 880 あ 1512	スズキ	H27.1.30		リース
	査察車	岐阜 883 あ 332	ニッサン	H28.11.30		
	人員輸送車	岐阜 800 は 3016	ヒノ	R3.3.17		
	水槽付ポンプ車	岐阜 800 す 1477	ヒノ	H15.12.17	A2	非常用 1,5000
	高規格救急車	岐阜 800 せ 8480	トヨタ	H27.10.13		非常用
西分署	水槽付ポンプ車	岐阜 800 は 2530	ヒノ	H28.12.13	A1	1,5000
	ポンプ車	岐阜 800 そ 781	ヒノ	H29.10.23	A1	
	水槽車	岐阜 800 は 2464	ヒノ	H28.2.26	A1	10,0000
	高規格救急車	岐阜 800 そ 4222	トヨタ	R2.12.16		

柳津分署	水槽付ポンプ車	岐阜	800 は	3231	ヒノ	R5. 2. 21	A2	1,5000
	ポンプ車	岐阜	800 セ	5337	ヒノ	H24. 11. 26	A2	
	高規格救急車	岐阜	800 そ	3298	トヨタ	R2. 2. 18		

(北消防署)

所属名	車両名	登録番号	メーカー	登録年月日	ポンプ	備考
北消防署	指揮車	岐阜 800 セ 8980	トヨタ	H28. 3. 8		
	水槽付ポンプ車	岐阜 800 は 3092	ヒノ	R3. 11. 18	A1	1,5000
	ポンプ車	岐阜 800 そ 782	ヒノ	H29. 10. 23	A1	
	特殊災害用 資機材搬送車	岐阜 800 は 2655	ヒノ	H30. 3. 15		支援車Ⅱ型
	救助工作車	岐阜 800 は 3410	ヒノ	R6. 12. 19		Ⅱ型
	はしご車	岐阜 800 は 1699	ヒノ	H21. 10. 14		30m
	高規格救急車	岐阜 800 そ 7507	トヨタ	R6. 1. 11		
	連絡車	岐阜 400 の 12	トヨタ	H27. 10. 27		贈
	査察車	岐阜 880 あ 1646	ニッサン	H28. 1. 26		
	査察車	岐阜 880 あ 1227	三菱	H25. 3. 1		リース
	資機材搬送車	岐阜 800 そ 3381	イズ	R2. 3. 4		
	高規格救急車	岐阜 800 セ 7568	トヨタ	H26. 12. 10		非常用
	ポンプ車	岐阜 800 セ 5262	ヒノ	H24. 11. 1	A2	非常用
黒野分署	水槽付ポンプ車	岐阜 800 は 2441	ヒノ	H28. 1. 22	A1	1,5000
	ポンプ車	岐阜 800 セ 9679	ヒノ	H28. 11. 11	A1	
	水槽車	岐阜 800 は 1862	ヒノ	H23. 3. 16		10,0000
	高規格救急車	岐阜 800 そ 7525	トヨタ	R6. 1. 16		
島分署	水槽付ポンプ車	岐阜 800 は 3091	ヒノ	R3. 11. 17	A1	1,5000
	ポンプ車	岐阜 800 セ 9680	ヒノ	H28. 11. 11	A1	
	高規格救急車	岐阜 800 そ 8789	ニッサン	R7. 3. 14		
岩野田分署	水槽付ポンプ車	岐阜 800 は 2734	ヒノ	H30. 11. 20	A1	1,5000
	ポンプ車	岐阜 800 そ 4270	ヒノ	R2. 12. 25	A1	
	高規格救急車	岐阜 800 そ 2197	トヨタ	H31. 2. 20		
三輪分署	水槽付ポンプ車	岐阜 800 は 2529	ヒノ	H28. 12. 12	A1	1,5000
	ポンプ車	岐阜 800 セ 6732	ヒノ	H26. 3. 7	A1	
	高規格救急車	岐阜 800 そ 2194	トヨタ	H31. 2. 19		

(瑞穂消防署)

所属名	車両名	登録番号	メーカー	登録年月日	ポンプ	備考
瑞穂消防署	指揮車	岐阜 800 そ 5657	トヨタ	R4. 3. 23		
	化学兼用 水槽付ポンプ車	岐阜 800 は 2031	ヒノ	H24. 11. 20	A1	泡5000、1,5000
	ポンプ車	岐阜 800 そ 4190	ヒノ	R2. 12. 7	A1	
	救助工作車	岐阜 800 は 3265	ヒノ	R5. 3. 27		II型
	はしご車	岐阜 800 は 1828	ヒノ	H22. 12. 2		30m
	水槽車	岐阜 800 は 3517	ヒノ	R8. 2. 25	A1	10,0000
	高規格救急車	岐阜 800 そ 9953	トヨタ	R8. 3. 10		
	査察車	岐阜 880 あ 845	ニッサン	H22. 10. 1		リース
	連絡車	岐阜 400 に 2138	ニッサン	H22. 9. 1		リース
	資機材搬送車	岐阜 800 す 9710	ミツビシ	H20. 3. 24		
	水槽付ポンプ車	岐阜 800 は 1444	ヒノ	H19. 10. 11	A2	非常用 1,5000
	高規格救急車	岐阜 800 せ 7565	トヨタ	H26. 12. 8		非常用
巢南分署	水槽付ポンプ車	岐阜 800 は 2443	ヒノ	H28. 1. 22	A1	1,5000
	ポンプ車	岐阜 800 そ 5237	ヒノ	R3. 10. 29	A1	
	高規格救急車	岐阜 800 そ 932	トヨタ	H29. 12. 12		

(山県消防署)

所属名	車両名	登録番号	メーカー	登録年月日	ポンプ	備考
山県消防署	指揮車	岐阜 800 そ 3466	トヨタ	R2. 3. 18		
	化学兼用 水槽付ポンプ車	岐阜 800 は 2313	ヒノ	H27. 2. 19	A2	泡5200、水1,7000
	ポンプ車	岐阜 800 そ 4213	ヒノ	R2. 12. 14	A1	
	救助工作車	岐阜 800 は 3415	ヒノ	R6. 12. 24		II型
	水槽車	岐阜 800 は 3506	ヒノ	R8. 1. 28	A1	10,0000
	高規格救急車	岐阜 800 そ 6401	ニッサン	R4. 12. 9		
	査察車	岐阜 880 あ 1348	スズキ	H25. 11. 22		
	連絡車	岐阜 302 せ 105	トヨタ	H17. 9. 22		ハイエース
	資機材搬送車	岐阜 800 そ 6787	ヒノ	R5. 3. 28		
	高規格救急車	岐阜 800 せ 5327	トヨタ	H24. 11. 21		非常用
美山分署	水槽付ポンプ車	岐阜 800 は 2733	ヒノ	H30. 11. 20	A1	1,5000
	高規格救急車	岐阜 800 そ 5602	トヨタ	R4. 3. 10		
	ポンプ車	岐阜 800 す 5764	ヒノ	H18. 1. 20	A2	非常用

(本巢消防署)

所属名	車両名	登録番号	メーカー	登録年月日	ポンプ	備考
本巢消防署	指揮車	岐阜 800 せ 4312	トヨタ	H23. 12. 21		
	化学兼用 水槽付ポンプ車	岐阜 800 は 3334	ヒノ	R5. 12. 19	A1	泡5000、水1,5000
	ポンプ車	岐阜 800 せ 8609	ヒノ	H27. 11. 13	A2	
	救助工作車	岐阜 800 は 2886	ヒノ	R2. 3. 25		II型
	水槽車	岐阜 800 は 2761	ヒノ	H31. 3. 14	A1	10,0000
	高規格救急車	岐阜 800 そ 3320	トヨタ	R2. 2. 21		
	連絡車	岐阜 302 せ 7488	トヨタ	H26. 6. 12		エステイマ(ハイブリット)
	査察車	岐阜 880 あ 1779	スズキ	H28. 11. 1		エウリイ
	資機材搬送車	岐阜 800 そ 5616	ヒノ	R4. 3. 14		
	水槽付ポンプ車	岐阜 800 は 1602	ヒノ	H20. 11. 19	A2	非常用 1,5000
	高規格救急車	岐阜 800 せ 5624	トヨタ	H25. 3. 5		非常用
根尾分署	ポンプ車	岐阜 832 ひ 119	ヒノ	H25. 12. 4	A2	CAFS 水槽6000
	高規格救急車	岐阜 800 そ 117	トヨタ	H29. 3. 16		
本巢北分署	ポンプ車	岐阜 832 は 119	ヒノ	H25. 12. 4	A2	CAFS 水槽6000
	高規格救急車	岐阜 800 そ 9991	トヨタ	R8. 3. 17		
北方分署	水槽付ポンプ車	岐阜 800 は 2732	ヒノ	H30. 11. 20	A1	1,5000
	ポンプ車	岐阜 832 ほ 119	ヒノ	H26. 12. 15	A2	
	はしご車	岐阜 832 さ 119	ヒノ	H21. 12. 24		25m(屈折)
	高規格救急車	岐阜 800 そ 6500	ニッサン	R5. 1. 12		
	連絡車	岐阜 400 ま 259	トヨタ	R8. 3. 3		リース

消防緊急通信指令施設概要

装置の名称	装置の機能
指令装置	消防専用電話又は専用電話からの災害受付、署所への指令、関係機関への電話連絡、出場車両との無線交信等の機能を持つ操作台、署所端末装置、自動録音装置、車両表示盤等で構成される装置
無線統制台	消防救急デジタル無線のすべてを収容し、無線を統制する指令台
地図等検索装置	統合型位置情報通知装置及び指令装置と連動し、災害地点の地図、水利情報、建物の属性情報等を表示する装置
自動出動指定装置	指令装置、地図等検索装置、統合型位置情報通知装置、出動車両運用管理装置等と連動し、災害種別に最適な直近の車両を自動編成するとともに、災害事案の管理を行う装置
経路探索装置	自動出動指定装置で、直近の車両を自動編成する際に、災害地点と車両までの距離を実際の最短走行経路（幅員が3メートル以上の道路）で探索する装置
統合型位置情報通知装置	携帯電話事業者及びIP電話事業者が設置する位置情報通知サーバ及び日本電信電話株式会社加入電話部門が設置する新発信地表示センタで、それぞれ受け付けた緊急通報の位置情報等を、IP-VPN事業者による位置情報ネットワーク網を通して受信する装置
指令電送装置	指令情報出力装置内の車両状況設定装置で人員の管理をして、出動指令操作と連動して自動出動指定装置からの出動指令情報及び地図等検索装置からの災害地点周辺地図を署所等へ電送するための装置
署所端末装置	消防署、消防分署等に設置し指令装置からの災害出動音声指令の受令、車両運用状況の設定入力が行える装置
出動車両運用管理装置	管理装置（親局装置）及び車両に設置する車両運用端末装置により構成され、携帯電話回線経由で車両運用端末装置からの車両動態及び車両位置情報等を受信し、自動出動指定装置及び車両運用表示盤に送信する装置

装置の名称	装置の機能
車両運用端末装置	モニタと本体を一本化した構造であり、車両動態の設定や、自動位置情報を管理装置に送信し、管理装置から受信した出動指令情報をモニタ上の地図に表示する装置
大型表示盤	55インチLCD12面で構成され、指令台操作画面、消防用高所監視施設等の映像、気象情報収集装置の観測結果、医療機関情報等を表示する装置
気象情報収集装置	風向、風速、気温、気圧、雨量及び湿度を気象センサーにより検知し、自動記録するとともに表示盤に表示する装置
音声合成装置	自動出動指定装置と連動し、災害通報の覚知情報をもとに、災害種別・災害地点・出動車両等の情報を自動的に編集し、指令及び案内メッセージの音声合成を行う装置
災害情報自動案内装置	加入電話による住民からの災害等の問合せに対して自動的に応答し、災害情報等の案内を行う装置
消防用高所監視施設	百ヶ峰及び民間施設に高感度、高倍率のカメラを設置し、管轄内全域の映像を消防本部で受信し、119番火災受付時に連動し災害現場の状況を消防本部の大型表示盤に表示する施設
現場映像伝送システム	消防車両に搭載した固定カメラ、可搬型カメラにより、災害現場の映像等を消防本部で受信し、その映像を署所や他の消防車両へ配信するシステム
隊員位置管理システム	GPS機能付き署活動用無線機の位置情報や緊急情報をパソコン画面上に表示・把握することで隊員の安全管理・円滑な災害対応を支援するシステム

年度別主要事業

区分		令和5年度	令和6年度	令和7年度
常備	機動力整備	高規格救急車 3台 化学消防ポンプ自動車 1台	高規格救急車 3台 救助工作車 2台	水槽車 2台 高規格救急車 3台 資機材搬送車 1台
	消防防災	街頭消火器 664本	街頭消火器 663本	街頭消火器 656本
	救急医療対策	LUCAS3 心臓マッサージシステム 1式 救命処置訓練人形 14式 自動体外式除細動器トレーナー 8式	LUCAS3 心臓マッサージシステム 1式 救命処置訓練人形 12式 自動体外式除細動器トレーナー 9式	LUCAS3 心臓マッサージシステム 2式 救命処置訓練人形 18式 自動体外式除細動器トレーナー 8式
	水利整備	防火水槽機能診断調査 9基	防火水槽耐震補強設計 12基	防火水槽補強工事 2基
	施設整備	北消防署基本設計建築工事・設計 整備工場基本設計建築工事・設計	北消防署建設工事 整備工場建設工事 救助活動等拠点調査測量・不動産鑑定 高機能消防指令センター更新整備（指令システム部分更新） はしご車オーバーホール（中署）	北消防署建設工事 整備工場建設工事 救助活動等拠点施設造成工事
非常備	機動力整備	消防ポンプ自動車 2台	消防ポンプ自動車 2台	消防ポンプ自動車 2台
	施設整備	岐阜市中消防団徹明分団本部建設 岐阜市南消防団長森南分団器具庫建設 岐阜市北消防団網代分団器具庫建設	岐阜市北消防団島分団本部建設	岐阜市北消防団黒野分団本部建設 岐阜市北消防団御望器具庫解体工事

概要 1-10

岐阜市消防音楽隊【愛称：Fire messenger（消防のメッセンジャー）】

昭和55年6月に結成した岐阜市消防音楽隊は、消防隊、救急隊のほか、査察や火災調査などの職務に就く現役消防官のみによって構成される、全国的にも数少ない楽団です。

令和元年には、「Fire messenger（消防のメッセンジャー）」という愛称を定め、火災予防や救急啓発などに関する広報を織り交ぜた演奏会を積極的に展開しています。

1 編 成 （令和8年4月1日現在）

隊長	副隊長	隊員	合計
1人	1人	29人	31人

2 活動状況 （令和7年度）

区分	式典演奏	士気高揚演奏	広報演奏	パレード	合計
演奏回数	4回	1回	18回	0回	23回



派遣演奏イベント

応 援 協 定 等

市町村の消防責任は、原則として当該市町村の区域内です。しかし、災害は市町村の境界付近や高速道路などで発生したり、いくつもの市町村にわたって発生したり、あるいは、一市町村の区域内にとどまる災害でも大規模なものや特殊な態様のものが発生したりします。

そのため消防力を相互に補完し合い、災害の拡大防止、被害の軽減を図る必要があります。

また、関係機関とも密接な連携体制を整備していかなければなりません。

1 消防相互応援協定

消防組織法（昭和22年法律第226号）第39条の規定に基づき、本市では下記のとおり隣接する市町村・消防機関と消防相互応援協定を締結しています。

この協定により、本市境界及び本市消防本部付近に発生した災害に対し消防隊、救急隊を派遣しています。

地域	協定締結市町村	常備消防	非常備消防	締結（見直し）年月日
岐 阜 ブ ロ ッ ク	各務原市	○	○	令和5年9月5日
	羽島市	○	○	令和5年10月23日
	山県市		○	平成30年2月15日
	瑞穂市		○	平成30年2月13日
	本巣市		○	平成30年2月14日
	岐南町		○	平成30年12月25日
	笠松町		○	平成30年12月25日
	北方町		○	平成30年2月16日
	羽島郡広域連合消防本部	○		平成30年12月25日
西 濃 ブ ロ ッ ク	大垣市		○	令和5年9月1日
	大垣消防組合消防本部	○		令和5年9月5日
	揖斐郡消防組合消防本部	○		平成30年2月19日

令和8年4月1日現在 締結状況一覧

地 域	協定締結市町村	常備消防	非常備消防	締結（見直し）年月日
中 濃 ブ ロ ッ ク	関市		○	令和 5 年 8 月 9 日
	中濃消防組合消防本部	○		平成 30 年 2 月 13 日
県 外	福井県大野市	○		平成 30 年 2 月 13 日

令和 8 年 4 月 1 日現在 締結状況一覧

2 岐阜県内の高速道路における消防相互応援協定（平成 21 年 3 月 2 日締結）

消防組織法の規定に基づき、名神高速道路、中央自動車道、東海北陸自動車道、中部縦貫自動車道及び東海環状自動車道において発生した災害に対し、消防業務を円滑迅速に遂行するため、県内の関係市町村が消防に関する相互応援について協定しています。

3 岐阜県広域消防相互応援協定（平成 29 年 3 月 24 日締結）

消防組織法の規定に基づき、県内において大規模災害等が発生した場合、広域的な消防力の応援により災害の被害を最小限にするため県内の市町村、消防の一部事務組合及び消防を含む一部事務組合と消防相互応援協定を締結しています。

4 救急業務相互協定（昭和 38 年 10 月 1 日締結）

災害発生時、救急救助活動を円滑に処理するため、日本赤十字社岐阜県支部と協定を締結し、救急救助活動体制の連携を密にしています。

5 航空事故に伴う災害発生時の連絡調整に関する協定（昭和 54 年 3 月 27 日締結）

本市内で発生した自衛隊航空機による航空事故及び同事故に伴う災害が発生した場合、事故現場周辺住民の被災者及び事故航空機搭乗者の救出、救急医療並びに消火等の諸活動を的確、迅速に実施するための連絡調整体制を整備しています。

6 ガス爆発等防止対策に関する覚書（平成18年2月1日締結）

ガス漏れ事故が発生した場合、関係機関が相互に協力してガス爆発事故等を未然に防止し、その被害を最小限におさえるため、下記機関と覚書を締結しています。その中で予防対策、連絡体制、出場体制、現場本部の設置及び初動時における各機関の行動等の申し合わせをし、消防活動体制の連携を密にしています。

岐阜中・南・北、羽島警察署、東邦ガス株式会社、岐阜県エルピーガス協会岐阜支部、中部電力株式会社各務原営業所

7 鉄道災害時における安全対策に関する覚書（平成16年11月11日締結）

鉄道災害が発生した場合において、消防活動中の二次災害を防止し、安全管理体制の確保と公共交通機関の早期運転再開を図るため、岐阜県消防長会(会長 岐阜市消防長)と下記の鉄道事業者との間に、相互連絡・協力体制を定めた覚書を締結しています。

東海旅客鉄道株式会社・日本貨物鉄道株式会社東海支社・名古屋鉄道株式会社・近畿日本鉄道株式会社ほか岐阜県内で運行している鉄道の事業者

1. 消防団の沿革
2. 消防団の組織
3. 消防団の配置図



岐阜市消防団広報紙 TSUNAGU(令和7年度作成)

概要2-1

消 防 団 の 沿 革

年 月 日	記 事
昭和22. 4. 30	消防団令公布される。
昭和22. 10. 7	警防団を解散、同時に消防団として発足し、定員2,020人に減員
昭和23. 11. 3	岐阜消防団を解散、各校下の分団を昇格し消防団とする。20団、2,020人。 住来の常備消防補助員は常備を補佐する特別消防隊となる。
昭和24. 8. 1	岩野田村合併、21消防団となる。
昭和25. 4. 1	消防団の精鋭化を図り、定員1,300人に減員
昭和25. 8. 1	黒野、方県、茜部、鶉、西郷、七郷、市橋の7か村及び12月に岩村が合併、29消防団となり、定員1,935人
昭和27. 5. 13	第1回岐阜県消防操法大会、金公園にて開催
昭和28. 4. 1	消防団の機械化と精鋭化を図り、定員1,613人に減員
昭和30. 2. 11	鏡島、厚見村合併、31消防団となり、定員1,713人
昭和32. 4. 29	第6回岐阜県消防操法大会、県営グラウンドにて開催
昭和33. 4. 1	日置江、芥見村合併、33消防団となり、定員1,808人
昭和34. 4. 1	合渡村合併、34消防団となり、定員1,848人
昭和34. 8. 1	再度消防団の精鋭化を図り、定員1,245人に減員
昭和35. 4. 29	第9回岐阜県消防操法大会、県営グラウンドにて開催
昭和36. 4. 1	三輪村合併、35消防団となり、定員1,354人
昭和38. 4. 1	網代村合併、36消防団となり、定員1,399人
昭和41. 4. 1	消防団員定員1,359人
昭和42. 4. 1	常備を補佐していた特別消防隊が特設消防団と格付けされ37消防団となり、定員1,350人
昭和44. 1. 1	消防団員定員1,100人
昭和49. 4. 1	消防団消防機械の所有権を移転
昭和50. 4. 4	厚見消防団本部竣工式（鉄骨造2階建延68.5㎡）
昭和50. 4. 12	七郷消防団本部竣工式（鉄骨造2階建延63.0㎡）
昭和50. 12. 4	合渡消防団本部竣工式（鉄骨造平家建延63.0㎡）
昭和50. 12. 23	三輪消防団本部竣工式（鉄骨造2階建延72.0㎡）
昭和51. 3. 20	三里消防団本部竣工式（1,592㎡の内88㎡）
昭和51. 12. 12	岩、西郷消防団本部竣工式（鉄骨木造併用平家建63.0㎡）
昭和51. 12. 19	長森南消防団本部竣工式（鉄骨木造併用平家建63.0㎡）
昭和51. 12. 25	長良消防団本部竣工式（北消防署長良出張所に併設）
昭和52. 4. 1	消防団員100人増員。定員1,200人
昭和52. 12. 18	日置江消防団本部竣工式（鉄骨造2階建延64.0㎡）
昭和53. 3. 19	日野消防団本部竣工式（鉄骨造2階建延64.0㎡）
昭和53. 4. 1	消防団員100人増員。定員1,300人
昭和53. 4. 16	常磐消防団本部竣工式（鉄骨造2階建延64.80㎡）
昭和53. 12. 3	木田消防団本部竣工式（鉄骨木造併用平家建延63.0㎡）
昭和53. 12. 24	本郷消防団本部竣工式（鉄骨造一部2階建延64.80㎡）
昭和54. 7. 11	消防団長会議において、3消防団制として昭和55年4月1日より発足決議同市長に上申

年 月 日	記 事
昭和55. 2. 24	徹明消防団本部竣工式（鉄骨木造併用平家建 63.0 m ² ）
昭和55. 3. 9	鷺山消防団本部竣工式（鉄骨造2階建延 63.0 m ² ）
昭和55. 4. 1	消防組織の改革。岐阜市中消防団、岐阜市南消防団、岐阜市北消防団の3団制発足。 従来の37消防団はそれぞれ分団となる。
昭和55. 4. 9	岐阜市消防団統合記念式典
昭和55. 6. 8	北消防団則武分団本部竣工式（耐火構造3階建 1,944 m ² の内 72.0 m ² ）
昭和56. 3. 21	中消防団長森北分団本部竣工式（鉄骨木造併用2階建延 70.15 m ² ）
昭和56. 3. 29	北消防団方県分団本部竣工式（鉄骨木造併用2階建延 74.25 m ² ）
昭和56. 12. 20	北消防団島分団本部竣工式（鉄骨木造併用2階建延 72.81 m ² ）
昭和57. 3. 28	北消防団黒野分団本部竣工式（鉄骨造2階建延 64.0 m ² ）
昭和57. 10. 28	則松、成瀬和保氏から小型動力ポンプ（シバウラTF-35型）1台寄贈を受ける。
昭和57. 12. 27	北消防団網代分団本部竣工式（鉄骨造2階建延 76.05 m ² ）
昭和58. 2. 6	中消防団金華分団本部竣工式（鉄骨造平家建延 75.89 m ² ）
昭和58. 11. 1	第4回岐阜県消防ラッパ競練会、県サッカー場にて開催 第29回岐阜県消防大会、岐阜市民会館にて開催
昭和58. 12. 25	中消防団鏡島分団本部竣工式（鉄骨造2階建延 74.25 m ² ）
昭和59. 10. 2	平光重一氏から小型動力ポンプ積載車（トヨタL-RH24カイ型）4台寄贈を受け芥見、七郷、 方県、日置江分団に各1台貸与
昭和61. 3. 31	岐阜市特設分団解散
昭和61. 4. 1	中消防団華陽分団が発足 消防団員10人増員。定員1,310人
昭和61. 12. 21	中消防団華陽分団本部竣工式（鉄骨造平家建延 63.00 m ² ）
昭和62. 9. 24	岐阜市消防団活性化対策検討委員会発足
平成元. 10. 8	中、南、北消防団岐阜県知事表彰旗受章検閲を受ける。
平成元. 12. 24	南消防団加納分団本部竣工式（鉄骨造2階建延 150.88 m ² ）
平成2. 1. 6	岐阜市消防出初式で初めて梯子乗りを披露する。
平成2. 5. 3	岐阜市消防団統合10周年記念式典（岐阜市民会館）
平成3. 3. 20	岐阜市消防団活性化対策検討委員会解散
平成3. 4. 1	消防団員120人減員。定員1,190人
平成4. 3. 29	南消防団市橋分団本部竣工式（鉄骨造2階建延 121.50 m ² ）
平成4. 4. 1	北消防団藍川分団が発足、38分団となる。 消防団員10人増員。定員1,200人
平成4. 8. 9	第41回岐阜県消防操法大会、一日市場県有地にて開催
平成5. 2. 27	北消防団藍川分団本部竣工式（鉄骨造2階建延 156.916 m ² ）
平成5. 3. 28	北消防団方県分団本部竣工式（鉄骨造2階建延 126.00 m ² ）
平成6. 3. 6	北消防団岩野田分団本部竣工式（鉄骨造2階建延 114.66 m ² ）
平成6. 6. 1	岐阜市消防団行政改革検討委員会発足
平成6. 11. 6	北消防団日本消防協会表彰旗受章候補に係る検閲を受ける。
平成7. 2. 10	北消防団日本消防協会表彰旗受章
平成7. 11. 3	岐阜市消防団行政改革検討委員会解散
平成7. 11. 5	南消防団日本消防協会表彰旗受章候補に係る検閲を受ける。
平成8. 2. 9	南消防団日本消防協会表彰旗受章

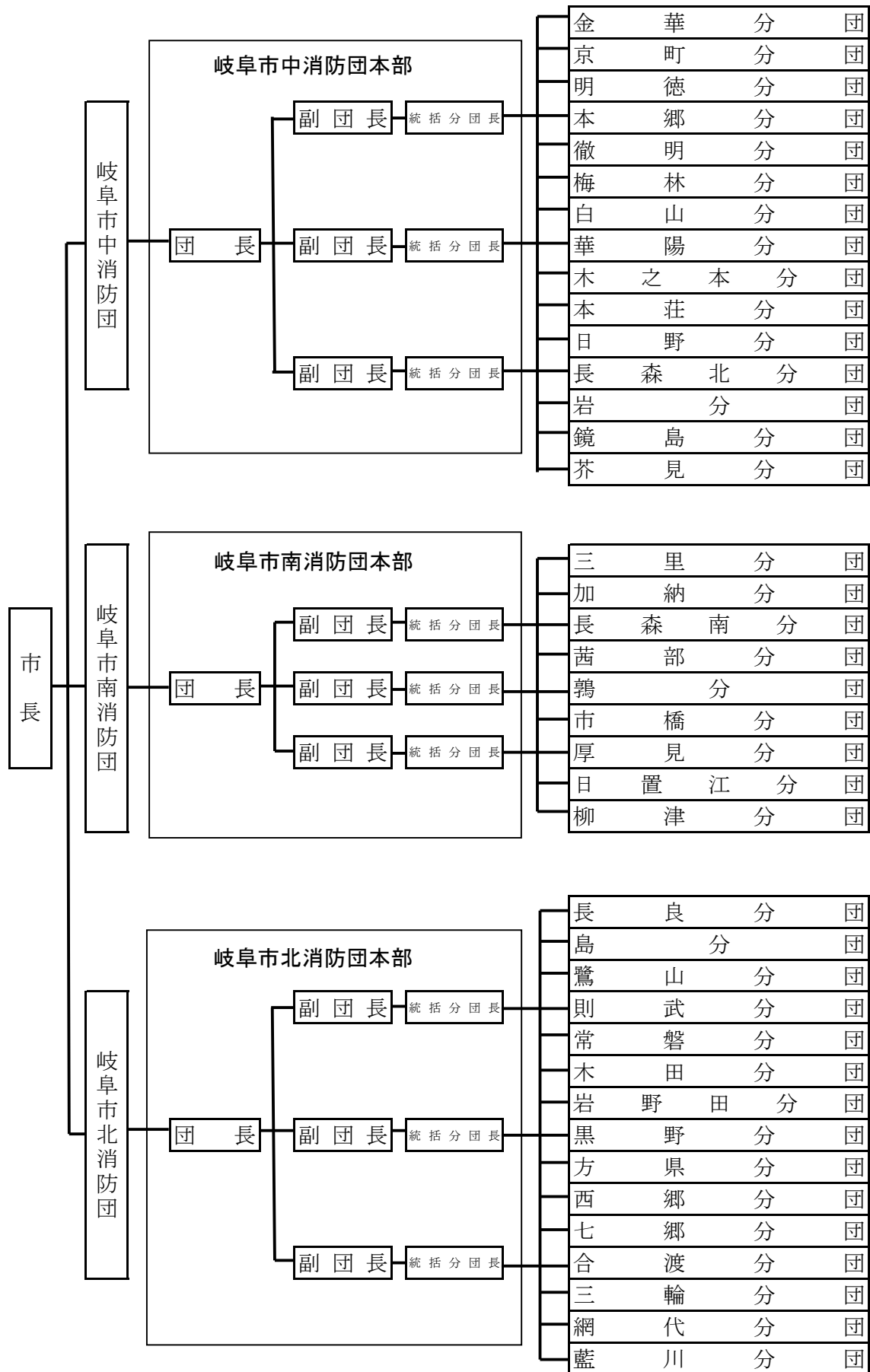
年 月 日	記 事
平成 8. 1 1. 1 7	中消防団日本消防協会表彰旗受章候補に係る検閲を受ける。
平成 9. 2. 1 4	中消防団日本消防協会表彰旗受章
平成 9. 1 1. 2 8	全自動小型動力ポンプ付消防自動車 日置江、西郷、常磐分団に各1台貸与
平成10. 3. 7	北消防団消防庁長官表彰竿頭授受章
平成10. 3. 8	中消防団日野分団本部竣工式（鉄骨造2階建延121㎡）
平成10. 1 1. 1 3	全自動小型動力ポンプ付消防自動車 白山、茜部、京町分団に各1台貸与
平成11. 3. 5	南消防団消防庁長官表彰竿頭授受章
平成11. 1 1. 1 1	全自動小型動力ポンプ付消防自動車 日野、木田、鷺山分団に各1台貸与
平成12. 3. 8	中消防団消防庁長官表彰竿頭授受章
平成12. 9. 2 9	全自動小型動力ポンプ付消防自動車 厚見、岩野田、黒野分団に各1台貸与
平成13. 5. 1	岐阜市消防団検討委員会発足
平成13. 9. 1 8	岐阜市消防団検討委員会解散
平成13. 1 1. 2 6	全自動小型動力ポンプ付消防自動車 芥見、鶉、島分団に各1台貸与
平成14. 4. 1 0	南消防団茜部分団本部竣工式（耐火造1階建延82㎡）
平成14. 6. 1	岐阜市消防団検討委員会発足
平成14. 9. 2 6	全自動小型動力ポンプ付消防自動車 明德分団に1台貸与
平成14. 1 2. 1 3	消防ポンプ自動車 網代、三輪分団に各1台貸与
平成15. 1. 2 3	岐阜市消防団検討委員会解散
平成15. 5. 1	岐阜市消防団検討委員会発足
平成15. 1 0. 1 0	全自動小型動力ポンプ付消防自動車 長森北、鏡島、三里分団に各1台貸与
平成15. 1 0. 3 1	岐阜市消防団検討委員会解散
平成16. 3. 2 7	中消防団京町分団本部竣工式（鉄骨造2階建延125㎡）
平成16. 9. 1 7	全自動小型動力ポンプ付消防自動車 合渡分団に貸与
平成16. 9. 3 0	消防ポンプ自動車 方県分団に貸与
平成16. 1 2. 2 4	北消防団三輪分団本部 旧三輪出張所へ移転
平成17. 3. 4	南消防団消防庁長官表彰 表彰旗受章
平成17. 3. 2 7	北消防団長良分団本部 常備併設から単独設置へ
平成17. 9. 2 6	小型動力ポンプ付積載車 三輪分団に貸与
平成17. 1 1. 1 4	全自動小型動力ポンプ付消防自動車 金華、加納分団に各1台貸与
平成18. 1. 1	柳津町との合併により、岐阜市柳津消防団が発足、4消防団定員1,250人となる。
平成18. 4. 1	柳津消防団が岐阜市南消防団柳津分団へ変更、3消防団、39分団、定員1,251人となる。 岐阜市消防団検討委員会発足
平成18. 9. 1 5	小型動力ポンプ付積載車 島分団に貸与
平成18. 1 0. 1 1	全自動小型動力ポンプ付消防自動車 華陽、市橋分団に各1台貸与
平成19. 2. 2 4	中消防団明德分団本部竣工式（鉄骨造2階建延127㎡）
平成19. 9. 2 6	全自動小型動力ポンプ付消防自動車 本郷、梅林分団に各1台貸与 岐阜市消防団検討委員会解散
平成19. 1 0. 2 4	小型動力ポンプ付積載車 方県分団に貸与
平成20. 3. 2	中消防団岩分団本部竣工式（鉄骨造2階建延130㎡）
平成20. 1 0. 1	小型動力ポンプ付積載車 網代、合渡、黒野、方県分団に各1台貸与
平成21. 3. 2 9	中消防団芥見分団本部竣工式（鉄骨造2階建延146㎡）
平成21. 5. 2 0	岐阜市消防団検討委員会発足

年 月 日	記 事
平成21. 11. 30	小型動力ポンプ付積載車 岩、常磐、岩野田、方県分団に各1台貸与
平成22. 2. 10	中、南、北消防団日本消防協会竿頭授受章
平成22. 3. 28	中消防団本荘分団本部竣工式(鉄骨造2階建延126㎡)
平成22. 10. 18	小型動力ポンプ付積載車 長森南分団に2台貸与
平成22. 10. 23	中消防団梅林分団本部竣工式(鉄骨造2階建延139㎡)
平成22. 11. 8	消防ポンプ自動車 日置江分団に1台貸与
平成23. 2. 2	岐阜市消防団検討委員会解散
平成23. 3. 3	北消防団消防庁長官表彰 表彰旗受章
平成23. 6. 2	岐阜市消防団検討委員会発足
平成23. 12. 10	中消防団白山分団本部竣工式(鉄骨造2階建延120.14㎡)
平成24. 2. 7	岐阜市消防団検討委員会解散
平成24. 3. 8	中消防団消防庁長官表彰 表彰旗受章
平成24. 3. 16	全自動小型動力ポンプ付消防自動車 木之本、徹明分団に各1台貸与
平成24. 3. 21	全自動小型動力ポンプ付消防自動車 長良分団に1台貸与
平成24. 11. 7	消防ポンプ自動車(CD-1) 中、北団本部に各1台貸与
平成24. 11. 29	小型動力ポンプ付積載車 南団本部に貸与
平成24. 12. 8	南消防団鶉分団本部竣工式(鉄骨造2階建延126.70㎡)
平成24. 12. 14	全自動小型動力ポンプ付消防自動車 本荘、七郷、藍川分団に各1台貸与
平成25. 2. 26	南消防団日本消防協会会長表彰 表彰旗受章
平成25. 12. 6	小型動力ポンプ付積載車 三輪分団に貸与
平成25. 12. 21	中消防団木之本分団本部竣工式(鉄骨造2階建延140.25㎡) 北消防団三輪分団本部竣工式(鉄骨造2階建延161.05㎡)
平成26. 2. 28	北消防団日本消防協会会長表彰 表彰旗受章
平成26. 3. 7	全自動小型動力ポンプ付消防自動車 岩、長森南、則武分団に各1台貸与
平成26. 5. 1	岐阜市消防団検討委員会発足
平成26. 10. 27	岐阜市消防団検討委員会解散
平成26. 12. 11	小型動力ポンプ付積載車 芥見、柳津、長良分団に各1台貸与
平成26. 12. 21	南消防団日置江分団本部竣工式(鉄骨造2階建延137.31㎡) 北消防団合渡分団本部竣工式(鉄骨造2階建延140.00㎡)
平成27. 5. 1	岐阜市消防団検討委員会発足
平成27. 10. 2	岐阜市消防団検討委員会解散
平成27. 12. 4	消防ポンプ自動車(CD-1・小型動力ポンプ積載) 京町分団に1台貸与
平成27. 12. 10	消防ポンプ自動車(CD-1) 西郷分団に1台貸与 小型動力ポンプ付積載車 網代分団に1台貸与
平成27. 12. 20	北消防団七郷分団本部竣工式(鉄骨造2階建延137.50㎡)
平成28. 2. 7	南消防団長森南分団本部竣工式(鉄骨造2階建延136.02㎡)
平成28. 7. 31	岐阜市消防団検討委員会発足
平成28. 12. 2	小型動力ポンプ付積載車 日置江分団に1台貸与 消防ポンプ自動車(CD-1・小型動力ポンプ積載) 白山分団に1台貸与
平成28. 12. 9	消防ポンプ自動車(CD-1) 常磐分団に1台貸与 小型動力ポンプ付積載車 西郷分団に1台貸与
平成28. 12. 11	北消防団長良分団本部竣工式(鉄骨造2階建延169.00㎡、震災用器具庫併設)

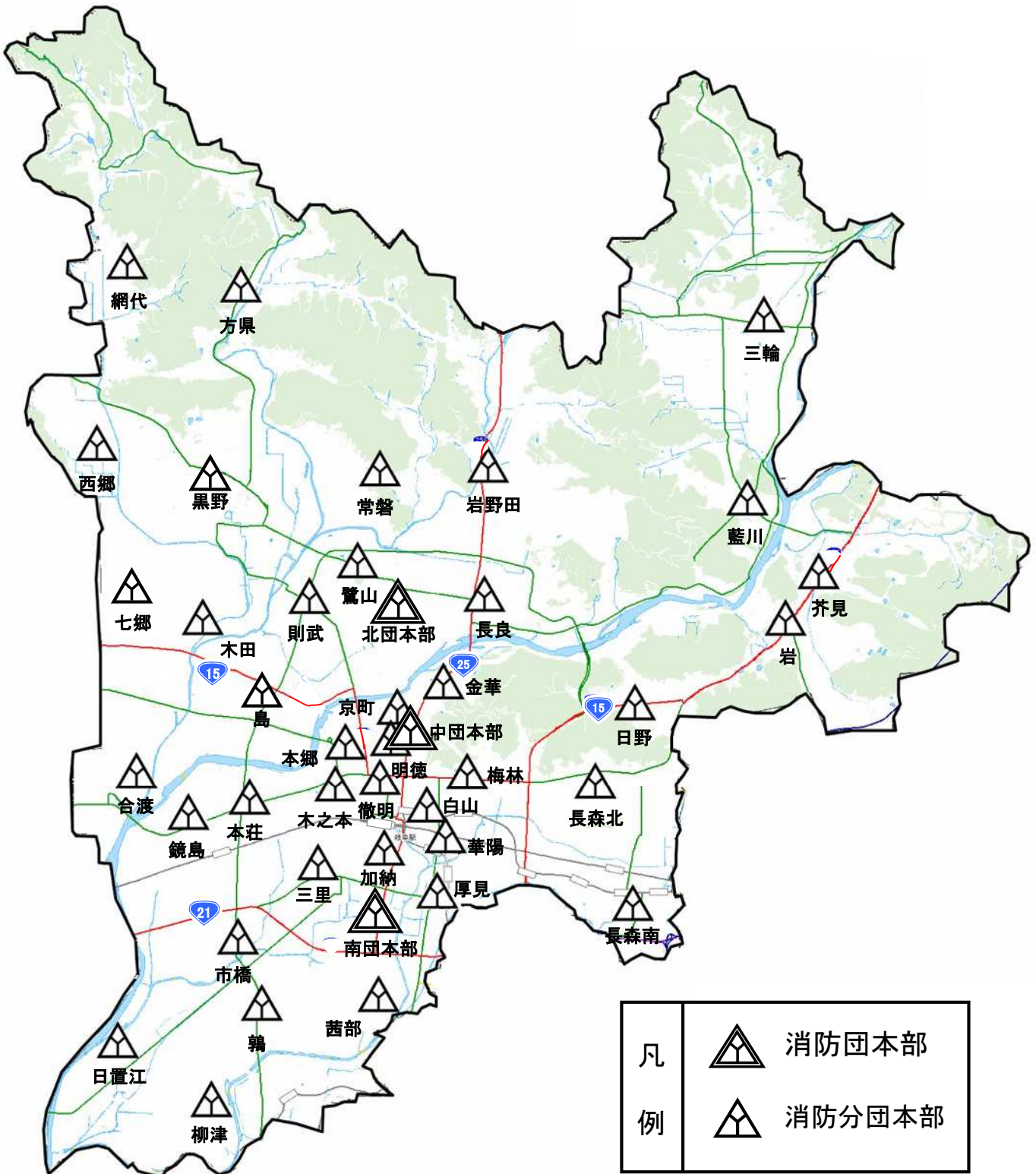
年 月 日	記 事
平成28. 12. 11	北消防団西郷分団本部竣工式（鉄骨造2階建延142.00㎡）
平成29. 3. 7	中消防団 日本消防協会会長表彰 表彰旗受章
平成29. 3. 8	北消防団 消防庁長官表彰 表彰旗受章
平成29. 3. 31	岐阜市消防団検討委員会解散
平成29. 11. 27	消防ポンプ自動車（CD-1）黒野分団に1台貸与
平成29. 11. 29	防災学習・災害活動車 公益財団法人日本消防協会から交付
平成29. 12. 15	消防ポンプ自動車（CD-1・小型動力ポンプ積載）茜部分団に1台貸与
平成30. 1. 21	北消防団鷺山分団本部竣工式（鉄骨造2階建延140.00㎡）
平成30. 4. 1	南消防団三里分団本部竣工式（RC造2階建延137.22㎡ 公民館合築）
平成30. 9. 9	北消防団網代分団本部竣工式（鉄骨造2階建延149.80㎡ 則松器具庫を機能統合）
平成30. 11. 28	消防ポンプ自動車（CD-1・小型動力ポンプ積載）鷺山分団に1台貸与 消防ポンプ自動車（CD-1）岩野田分団に1台貸与
平成30. 12. 16	北消防団木田分団・南消防団厚見分団本部竣工（鉄骨造2階建延140.00㎡）
平成31. 2. 14	岐阜市消防団検討委員会発足
平成31. 3. 6	南消防団 消防庁長官表彰 竿頭授受章
令和元. 12. 20	消防ポンプ自動車（CD-1・小型動力ポンプ積載）日野分団に1台貸与 消防ポンプ自動車（CD-1）島分団に1台貸与
令和元. 12. 21	中消防団本郷分団本部竣工式（鉄骨造2階建延140.00㎡） 北消防団常磐分団本部竣工式（鉄骨造2階建延140.00㎡）
令和2. 1. 17	岐阜市消防団検討委員会解散
令和2. 3. 4	中消防団 消防庁長官表彰 竿頭授受章
令和2. 12. 9	消防ポンプ自動車（CD-1・小型動力ポンプ積載）木田分団に1台貸与 消防ポンプ自動車（CD-1）芥見分団に1台貸与
令和3. 4. 1	岐阜市消防団大規模災害隊発足、基本団員及び機能別団員併せ定員2,987人となる。
令和3. 4. 8	岐阜市消防団大規模災害隊発隊式
令和3. 7. 2	岐阜市消防団検討委員会発足
令和3. 8. 26	岐阜市消防団検討委員会解散
令和3. 10. 28	消防ポンプ自動車（CD-1・小型動力ポンプ積載）厚見分団に1台貸与 消防ポンプ自動車（CD-1）三輪分団に1台貸与
令和4. 5. 20	岐阜市消防団検討委員会発足
令和4. 12. 21	長森南水防団が発足し、大規模災害団員として任用したことに伴って、 基本団員及び機能別団員併せ定員3,015人となる。
令和5. 1. 20	岐阜市消防団検討委員会解散
令和5. 3. 17	消防ポンプ自動車（CD-1・小型動力ポンプ積載）鶉分団に1台貸与 消防ポンプ自動車（CD-1）網代分団に1台貸与
令和5. 3. 28	中消防団長森北分団本部竣工式（鉄骨造2階建延140.00㎡）
令和5. 11. 30	消防ポンプ自動車（CD-1・小型動力ポンプ積載）明德分団に1台貸与 消防ポンプ自動車（CD-1）方県分団に1台貸与
令和6. 3. 28	中消防団徹明分団本部竣工式（鉄骨造2階建延140.00㎡）
令和6. 5. 31	岐阜市消防団検討委員会発足
令和6. 12. 20	消防ポンプ自動車（CD-1・小型動力ポンプ積載）三里分団に1台貸与 消防ポンプ自動車（CD-1）合渡分団に1台貸与

令和 7.	3.	28	北消防団島分団本部竣工式（鉄骨造2階建延 140.00 m ² ）
令和 7.	10.	31	消防ポンプ自動車（CD-1・小型動力ポンプ積載）長森北分団に1台貸与
令和 7.	10.	31	消防ポンプ自動車（CD-1・小型動力ポンプ積載）加納分団に1台貸与
令和 8.	2.	24	小型動力ポンプ付積載車（軽自動車）三輪分団に1台貸与
令和 8.	3.	8	北消防団黒野分団本部竣工式（鉄骨造2階建延174.96 m ² ）
令和 8.	3.	10	北消防団 消防団地域貢献表彰受章（総務大臣表彰）
令和 8.	3.	26	岐阜市消防団検討委員会解散
令和 8.	4.	1	岐阜市消防団災害支援団員発足（定員40人） 基本団員の定員は、1,251人から40人減の1,211人、 機能別団員の定員は、1,764人から40人増の1,804人となる。

消防団の組織



消防団の配置図





奥能登豪雨（緊急消防援助隊）

1. 主要災害の記録
2. 火災の概況(令和7年)
3. 救急の概況(令和7年)
4. 救助の概況(令和7年)

主要災害の記録

凡 例					
⊕	...	地 震	⊖	...	台 風
⊗	...	水 害	⊙	...	危険物

(濃尾両国通史・県災害史志等抜すい)

年 月 日	記 事
貞享 3. 3. 18 (1686)	昼9ツ過 今泉村 紺屋五郎右衛門宅から出火。岐阜町42町1,450軒・今村町4町212軒・古屋敷6町222軒・明屋敷村6町211軒・計1,921軒焼失・死者2人・土蔵400余のうち40残る。
元禄 9. 2. 2 (1696)	美濃加納天神町から出火。136軒焼失。
元禄11. 7. 5 (1698)	岐阜矢島町(小熊村 弥兵衛の地子)彦兵衛宅から出火。22町803軒焼失。崩家11軒・土蔵2棟破壊。
元禄13. 11. 14 (1700)	7ツ時 美濃加納本町5丁目横町から出火。93軒焼失。
元禄15. 8. 6 (1702)	4ツ時 美濃加納八幡町北側中程から出火。41軒焼失。
宝永 2. 11. 1 (1705)	美濃加納八幡町南側から出火。22軒焼失。
正徳 5. 12. 12 (1715)	7ツ半時 美濃加納八幡町横町甚七宅から出火。93軒焼失。
享保 4. 1. 27 (1719)	7ツ時 美濃加納本町8丁目中程 佐次衛宅から出火。93軒焼失。
享保 5. 11. 1 (1720)	7ツ時 美濃加納荒町北側 勘三郎宅から出火。56軒焼失。
享保 6. 4. (1721)	岐阜加納領の内60軒焼失。
寛保 3. 4. 6 (1743)	未の上刻 今泉村七軒町から出火。43町1,513軒焼失・土蔵70棟・崩家14軒・死者1人。
宝暦 6. 11. 9 (1756)	7ツ時 美濃加納荒町西側 金蔵宅から出火。46軒焼失。
明和 5. 7. 2 (1768)	申の刻 御代官支配 古屋敷の内5町内及び法運寺が全焼。岐阜町之延焼11町内全焼。2町内半焼(374軒焼失・3軒半焼・崩屋4軒・土蔵72棟焼失・死者34人・重傷6人)

年 月 日	記 事
明和 9. 9. 24 (1772)	7ツ時 加納清水町立町庄右衛門宅から出火。22 軒焼失。崩屋 1 軒。
安永 4. 1. 25 (1775)	夜 5 ツ時 美濃加納本町 6 丁目八郎兵衛宅から出火。29 軒・裏屋 1 棟焼失・崩屋 6 軒。
安永 6. 4. 24 (1777)	申の中核頃 下茶屋町与三右衛門・長五郎両家の境へ落雷出火。申の下核頃鎮火。77 軒焼失内破壊 4 軒。
安永 7. 2. 24 (1778)	8 ツ半始 美濃加納北広江町吉平宅から出火。76 軒焼失。
寛政 7. 1. 17 (1795)	加納七軒町 30 軒焼失。
明治 6. 11. 10 (1873)	午後 11 時頃 中竹屋町高橋方から出火。翌日午前 8 時鎮火。当日は西の強風 45 戸焼失。
明治 15. 3. 27 (1892)	午前 2 時頃 下竹屋町から出火。室町に延焼 午前 5 時頃鎮火。20 戸焼失。
明治 24. 10. 28 (1891)	㊤午前 6 時 37 分 本巢郡根尾村を震源地として大地震発生。岐阜・愛知両県の被害甚大。福井・石川・三重・滋賀・長野の諸県にも相当の被害あり、火災発生は同日午前 6 時 45 分。翌 29 日午後 2 時鎮火。焼損 2,225 戸・全壊 942 戸・半壊 2,994 戸・死者 245 人・負傷者 1,260 人。(岐阜市史)
明治 36. 6. 9 (1903)	午前 9 時 金華山御料林から出火。午後 12 時鎮火。
明治 39. 1. 13 (1906)	午後 6 時 30 分 岐阜県病院出火。同病院を全焼。
大正 14. 2. 5 (1925)	午前 2 時 30 分 柳ヶ瀬 3 丁目 江戸ッ子モスリン店 中村友七方から出火。同日午前 6 時 30 分鎮火。15 戸焼失・損害額 30 万円。原因 電熱からモスリンに着火。
大正 15. 6. 26 (1926)	午前 5 時 30 分 柳ヶ瀬金華劇場から出火。午前 9 時 30 分鎮火。全焼 31 戸・半焼 4 戸・焼失坪数 238 坪・損害額約 30 万円。
昭和 4. 7. 29 (1929)	午後 1 時 5 分 吉野町 6 丁目 岐阜木材会社から出火。同日午後 4 時 30 分鎮火。全焼 34 棟・半焼 7 棟・焼失坪数 2,226 坪・損害額 50 万円。原因 モーターの過熱。
昭和 13. 11. 25 (1938)	午前 5 時 30 分 宇佐海草 日本毛糸紡績KK第 2 工場から出火。午前 7 時 30 分鎮火。焼失工場(平家建) 15 棟 2,880 坪・損害額 100 万円。原因 乾燥機の過熱。
昭和 20. 7. 9 (1945)	午後 11 時 40 分頃から翌 10 日午前 2 時頃まで、続いて 12 日午後 10 時 8 分頃から 11 時 6 分頃まで焼夷弾の空爆を受け、戦災区域は市街地の約 80%にあたる約 170 万坪(5.6 平方キロメートル)、焼失家屋は全戸数の約 52%にあたる 20,426 戸、り災者は全人口の約 44%にあたる 86,577 人におよび、死者 863 人、負傷者 520 人をだすにいたった。(岐阜市史通史編現代)
昭和 24. 4. 19 (1949)	午前 3 時 15 分 日の出町 1 丁目 満映映画劇場、小劇場から出火(火元不明)同日午前 6 時 20 分鎮火。焼失 2 映画館及び商店 6 戸・8 棟 457 坪・損害額 10,628 万円。なお同日午前 1 時 日の出町 2 丁目岐阜劇場から出火。午前 6 時 20 分鎮火。焼失映画館 1 棟 370 坪・損害額 2,000 万円。原因 双方不明。

年 月 日	記 事
昭和29. 4. 22 (1954)	㊤午後1時53分 長良南町136 株式会社油茂商店から出火。同日午後4時30分鎮火。 全焼3棟・部分焼1棟・焼失坪数59.25坪・損害額約310万円。原因ガソリンに引火。
昭和33. 5. 30 (1958)	午後9時43分 入舟町1丁目 製材業 松尾木材工業KKから出火。午後10時40分鎮火。 焼失31棟1,114坪・負傷者7人・損害額3,920万円。原因 不明。
昭和34. 9. 26 (1959)	㊤伊勢湾台風 岐阜県西部を通過し、岐阜市全域で被害発生。 死者13人・負傷者34人・全壊家屋401世帯・半壊家屋946世帯・流失家屋5世帯・ 床上浸水1,369世帯・床下浸水3,065世帯・非住家被害708戸・り災世帯5,781世帯。
昭和35. 3. 17 (1960)	午前0時30分 弥生町 キャバレーKKカサブランカから出火。午前4時鎮火。 焼失3棟257坪・死者1人・負傷者10人・損害額2,300万円。原因 たばこ。
8. 13	㊤台風11、12号 全壊家屋23世帯・半壊家屋333世帯・流失家屋12世帯・ 床上浸水2,053世帯・床下浸水3,996世帯・り災世帯6,867世帯。
昭和36. 6. 27 (1961)	㊤梅雨前線豪雨 死者2人・負傷者2人・全壊家屋5世帯・半壊家屋26世帯・ 床上浸水4,374世帯・床下浸水19,721世帯・り災世帯24,126世帯。
9. 17	㊤第2室戸台風 死者2人・全壊家屋25世帯・半壊家屋204世帯・床上浸水318世帯・ 床下浸水2,793世帯・り災世帯3,340世帯。
昭和43. 10. 16 (1968)	午前5時13分 真砂町5丁目10 岐阜建設木材株式会社から出火。午前6時32分鎮火。 全焼4棟・半焼3棟・部分焼6棟・焼失面積1,188㎡・損害額6,511万円。 原因 たばこ(推定)。
昭和45. 2. 25 (1970)	午前3時50分 日の出町2丁目18 大衆酒場日本泉から出火。午前5時50分鎮火。 全焼2棟・半焼1棟・部分焼4棟・焼失面積1,177㎡損害額4,567万円・負傷者2人。 原因 都市ガスコンロ。
昭和46. 12. 21 (1971)	国鉄岐阜駅構内の高山線で列車事故。227人が負傷。
昭和47. 3. 13 (1972)	午後1時13分 長良平瀬3,305番地 平瀬山共有林から出火。 28ha焼失・損害額5,850千円・負傷者2人・午後7時15分鎮火。原因 たき火(推定)。
4. 29	午前3時25分 日ノ出町1丁目23 柴田観光興業株式会社 小劇場から出火。 午前4時41分鎮火。全焼1棟・部分焼4棟・焼失面積1,295㎡・損害額67,040千円・ 負傷者1人。原因不明。
4. 30	午後1時35分 吉野町1丁目4番地 鈴木為興業株式会社から出火。午後2時37分鎮火。 全焼21棟・部分焼31棟・焼失面積4,709㎡・損害額180,416千円・負傷者25人。 原因 作業火の火の粉。
昭和48. 7. 7 (1973)	午後3時35分 柳ヶ瀬5丁目18番地 キャバレームーランルージュから出火。 午後5時15分鎮火。全焼11棟・半焼5棟・部分焼31棟・焼失面積4,400㎡・ 損害額185,000千円・負傷者8人。原因 子供の火あそび。
12. 22	午前10時40分 城東通り1丁目25番地 永大産業株式会社岐阜営業所から出火。 午後12時7分鎮火。全焼6棟・半焼1棟・部分焼3棟・焼失面積1,300㎡・ 損害額82,808千円・死者1人・負傷者2人。原因たき火の不始末。

年 月 日	記 事
昭和49. 2. 10 (1974)	午前10時32分 柳ヶ瀬3丁目5番地 丸庄靴店から出火。午前11時26分鎮火。 全焼3棟・半焼1棟・部分焼6棟・焼失面積890㎡・損害額82,283千円・負傷者5人。 原因 刃型開閉器の金属の接触部が過熱。
7. 25	㊤集中豪雨 負傷者2人・半壊家屋1世帯・床上浸水738世帯・床下浸水5,344世帯・ り災世帯6,083世帯・り災者23,122人。
昭和51. 9. 12 (1976)	㊤豪雨、台風17号 死者5人・負傷者7人・全壊家屋6世帯・半壊家屋14世帯・ 床上浸水11,363世帯・床下浸水30,079世帯。り災者146,009人。
昭和52. 4. 4 (1977)	午後8時17分 高森町1丁目10番地(株)日本フードセンターから出火。午後9時14分鎮火。 全焼1棟・部分焼2棟・焼失面積420㎡・損害額18,024千円・負傷者1人。原因 不明。
昭和55. 10. 11 (1980)	午前2時18分 清本町10丁目10番地 市川芳頭方から出火。午前5時13分鎮火。 全焼1棟・部分焼4棟・焼失面積504㎡・損害額85,573千円。
昭和57. 5. 30 (1982)	午前2時00分 鞆屋町11番地 株式会社主婦の店から出火。午前4時31分鎮火。 全焼1棟・部分焼2棟・焼失面積658㎡・損害額30,370千円。
昭和60. 4. 1 (1985)	午後6時30分 山県北野1402の1 笠井製材所から出火。午後10時44分鎮火。 全焼2棟・半焼1棟・部分焼1棟・焼損面積854㎡・損害額36,369千円。原因 たばこ。
昭和62. 3. 28 (1987)	午後9時15分 栗野東2丁目 倉庫から出火。29日午前4時07分鎮火。 全焼1棟・半焼1棟・焼損面積1,040㎡・損害額59,862千円。
4. 5	午後3時20分 三田洞字日向平208-2 私有林から出火。午後11時12分鎮火。 1,638a 焼失・損害額4,914千円。
昭和63. 2. 22 (1988)	午前7時18分 問屋町4丁目21 作業場から出火。午前9時04分鎮火。 全焼1棟・半焼2棟・部分焼2棟・焼損面積503㎡・損害額152,269千円。
平成 元. 3. 12 (1989)	午後11時46分 住ノ江町2丁目11車庫から出火。13日午前1時40分鎮火。 全焼3棟・半焼1棟・部分焼7棟・焼損面積596㎡・損害額35,740千円。
10. 29	午後4時00分、折立812番地作業場から出火。午後4時55分鎮火。 全焼1棟・部分焼2棟・焼損面積428㎡・損害額16,607千円。
平成 2. 9. 19 (1990)	㊤台風19号 床上浸水11世帯・床下浸水135世帯・一部破損1世帯。り災人員464人・ 死者1人。
平成 3. 3. 6 (1991)	午前1時頃 日の出町2丁目17-1 から出火。午前4時30分鎮火。 全焼2棟・半焼9棟・部分焼9棟・焼損面積1,229㎡・損害額203,512千円。
11. 25	午後6時40分、柳ヶ瀬通1丁目5番地喫茶グランディールから出火。午後8時36分鎮火。 半焼2棟・部分焼4棟・焼損面積321㎡・損害額12,419千円。
平成 4. 8. 12 (1992)	㊤集中豪雨 床上浸水16世帯・床下浸水707世帯・一部破損40世帯。り災人員2,458人。
平成 6. 9. 29 (1994)	㊤台風26号 床下浸水5世帯・断水900戸。
平成 9. 7. 28 (1997)	㊤集中豪雨 床上浸水12世帯・床下浸水153世帯。り災人員412人。

年 月 日	記 事
平成 9. 8. 6 (1997)	午後2時30分 本荘中ノ町4丁目31番地長良フェルト有限会社工場から出火。 午後3時59分鎮火 全焼1棟・焼損面積1,250㎡・損害額46,178千円。
平成10. 1. 6 (1998)	午後6時01分 野一色4丁目17番1号(学校法人)富田学園体育館から出火。 午後7時46分鎮火 全焼1棟・焼損面積1,990㎡・損害額77,724千円。
9. 2 2	㊤台風7号 負傷者13人・半壊6世帯・一部損傷159世帯
10. 1 7	㊤台風10号 一部損壊3世帯・床上浸水1世帯・床下浸水・147世帯。
12. 2 7	午前1時02分 東栄町2丁目4番地 共同住宅から出火。午前3時04分鎮火。 全焼1棟 部分焼12棟・焼損面積1,086㎡・損害額12,289千円
平成11. 9. 1 5 (1999)	㊤台風16号 床上浸水11世帯・床下浸水37世帯。長良川陸閘閉鎖に伴う避難勧告 430世帯(1,360人)
平成12. 9. 1 1 (2000)	㊤集中豪雨 床上浸水3世帯・床下浸水68世帯。長良川陸閘閉鎖に伴う避難勧告430世帯 (1,300人)
平成13. 4. 2 3 (2001)	午前11時41分 長良字六本松3151百ヶヶ峰山林から出火。 4月24日 午前0時45分鎮火 焼損面積5ha・損害額279千円。
平成14. 4. 5 (2002)	午後1時10分 芥見7丁目地内の山林から出火。 4月6日 午後4時15分鎮火 全焼3棟、焼損床面積464㎡・ 焼損面積(森林等)250ha・損害額248,269千円。
平成15. 6. 1 1 (2003)	午後9時27分 長良福光2675-28長良川球場スタンド内で異臭。集団災害事故発生。 集団災害第1出場。6月12日 午前0時20分傷病者搬送完了。搬送人員31人。
平成16. 10. 2 0 (2004)	㊤台風23号 床上浸水80世帯・床下浸水47世帯。避難者1012人(自主避難者81人・ 避難勧告、避難指示による避難者931人)。溝口童子地内で1人、福富迎田地内で25人を 消防・警察のボートで救助。
平成18. 12. 7 (2006)	午前2時8分 長良648番地 岐阜グランドホテルから出火。午前2時56分鎮火。 避難者224人、負傷者3人。
平成20. 1. 2 3 (2008)	午後2時6分 橋本町2丁目8番地 濃飛ニッセイビルから出火。午後2時32分鎮火。 避難者300人、負傷者1人。
2. 2 1	午前9時5分 瑞穂市生津外宮東町1丁目地内 路線バスと大型トレーラーの衝突事故。 死者1人、負傷者13人。
5. 3 0	午後12時25分 金町8丁目20番地 第一グランパレホテル 化学物質漏洩事故(硫化水素漏洩事故)発生。 死者1人、負傷者12人。
8. 2 8	㊤集中豪雨 芥見、日野、天池、領下、高田地内ほか 被害半壊3世帯・一部半壊1世帯・ 床上浸水35世帯・床下浸水103世帯。自主避難者14世帯。
9. 3 0	午前7時21分 住吉町36番地 むつみ料理店から出火。午前9時47分鎮火。 死者1名、全焼2棟・半焼1棟・部分焼1棟、焼損面積522㎡、損害額22,697千円
平成21. 2. 8 (2009)	午前4時49分 鶴田町1丁目7番地 千鶴荘から出火。午前6時39分鎮火。 死者1名、負傷者6名。
平成22. 7. 1 5 (2010)	㊤集中豪雨 柳生、鷺山地内ほか 床上浸水15世帯・床下浸水42世帯。

年 月 日	記 事
平成22. 12. 6 (2010)	午前7時10分 茜部神清寺地内 木造一般建物から出火。午前7時20分鎮火。死者1名。
平成23. 1. 9 (2011)	午前7時20分 金町2丁目地内 店舗から出火。午前11時51分鎮火。損害額14,505千円
平成24. 8. 3 (2012)	午後7時55分 室津町2丁目地内 木造一般建物から出火。午後9時11分鎮火。死者2名。
12. 6	午後2時00分 茶屋新田字東堤外7番地1 岐阜代用燃料株式会社敷地内(木屑、干草)から出火。12月8日午後0時33分鎮火。
平成25. 3. 21 (2013)	午後7時52分 坂井町1丁目地内 木造一般建物から出火。午後8時48分鎮火。死者1名。
9. 4	㊤集中豪雨 高田、岩崎、茜部、鶉、柳津町地内ほか 一部損壊3棟・床上浸水20棟・床下浸水119棟。自主避難者8世帯10名。
10. 19	午前1時25分 花沢町1丁目地内 木造一般建物から出火。午前3時40分鎮火。負傷者1名。全焼1棟、半焼1棟、部分焼1棟。
平成26. 4. 19 (2014)	午後0時55分 祈年町6丁目地内 木造共同住宅から出火。午後3時30分鎮火。負傷者2名。全焼1棟、部分焼5棟。
8. 17	㊤集中豪雨 高田、芥見、三輪南、岩、日野地内 床上浸水3棟・床下浸水14棟 自主避難者9世帯21人。
8. 26	午前1時44分 東中島3丁目地内 木造一般建物から出火。午前3時20分鎮火。死者1名。全焼1棟。
10. 30	午後11時21分 加野4丁目地内 木造一般住宅から出火。午前0時36分鎮火。死者3名。全焼1棟、部分焼3棟。
平成27. 1. 11 (2015)	午後5時50分 瑞穂市只越地内 寺院から出火。午後8時48分鎮火。全焼1棟、部分焼2棟。
2. 17	午後10時39分 柳津町南塚5丁目地内 木造一般住宅から出火。午前1時9分鎮火。死者1名、全焼1棟。
5. 22	午後3時40分 安良田町2丁目地内 木造一般住宅から出火。午後7時36分鎮火。全焼1棟、半焼3棟、部分焼2棟。
10. 23	午前10時30分 岐阜市東部クリーンセンターから出火。午後7時52分鎮火。粗大ごみ処理施設が半焼・焼損面積1,144㎡・損害額363,588千円。
平成30. 4. 20 (2018)	午前7時30分 山県市神崎地内 木造一般住宅から出火。午前10時3分鎮火。全焼7棟、部分焼1棟。
令和 元. 8. 6 (2019)	午前10時36分 本巣郡北方町高屋太子2丁目地内 集団災害が発生。11名を搬送。
令和 4. 1. 13 (2022)	午前2時2分 岐阜市福住町1丁目地内 耐火造共同住宅から出火。午前4時34分鎮火。死者1名、負傷者9名、部分焼1棟。
令和 6. 7. 6 (2024)	午前9時00分 岐阜市日置江2丁目地内 鉄骨造平屋建倉庫から出火。7月7日 午前5時58分鎮火。焼損面積2,616㎡・損害額297,214千円。全焼1棟。

火災の概況（令和 7 年）

1 総出火件数は 173 件で、前年と比べ 18 件増加

岐阜市消防本部管内（岐阜市、瑞穂市、山県市、本巣市、北方町）における総出火件数は、**173 件**（一日あたり約 0.47 件発生）で前年より **18 件増加**しています。

なお、岐阜市の総出火件数は **112 件**（7 件増加）、瑞穂市は **19 件**（6 件増加）、山県市は **13 件**（4 件減少）、本巣市は **25 件**（9 件増加）、北方町は **4 件**（増減なし）となっています。

2 火災種別ごとの件数の上位は、次のとおりです。

- | | | |
|----------|-------|----------|
| ① 建物火災 | 100 件 | （2 件増加） |
| ② その他の火災 | 55 件 | （12 件増加） |
| ③ 車両火災 | 17 件 | （3 件増加） |
| ④ 林野火災 | 1 件 | （1 件増加） |

建物火災のうち、**住宅火災**（一般住宅、共同住宅、併用住宅の火災）は **56 件**（4 件減少）で、**建物火災**の約 **56%**を占めています。

3 火災による損害額、建物の焼損床面積はともに減少

損害額は **192,001 千円**で、前年の **453,000 千円**に比べ **260,999 千円**の**減少**となりました。

建物の焼損床面積は **2,916 m²**で、前年の **4,711 m²**に比べ **1,795 m²**の**減少**となりました。

（火災一件あたりの損害額：約 1,110 千円、一日あたりの損害額：約 526 千円）
（建物火災一件あたりの焼損床面積：約 29 m²）

4 火災による死者は 4 人、負傷者は 24 人でともに減少

火災による死者は **4 人**で、前年より **3 人減少**となっています。

火災による負傷者は **24 人**で、前年に比べて **5 人減少**となっています。

5 主な出火原因の 1 位は「電気関係」、原因上位は次のとおりです。

- | | | |
|------------|------|---------|
| ① 電気関係 | 34 件 | （増減なし） |
| ② たき火 | 20 件 | （5 件増加） |
| ③ 放火・放火の疑い | 19 件 | （8 件減少） |
| ③ こんろ | 19 件 | （3 件増加） |
| ⑤ たばこ | 12 件 | （3 件減少） |

※電気関係は、「電気機器」、「電気装置」、「電灯・電話等の配線」、「配線器具」が原因の火災を合計した件数です。

救急の概況（令和 7 年）

1 救急出場件数は 29,712 件で、前年と比べ 600 件増加

岐阜市及び受託の瑞穂市、山県市、本巣市、北方町における救急出場件数は 29,712 件で、前年より 600 件増加し、搬送人員も 27,719 人と前年より 620 人増加しています。

2 事故種別ごとの出場件数の上位は、次のとおりです。

- ① 急病 19,100 件 (404 件増加)
- ② 一般負傷 5,210 件 (174 件増加)
- ③ 転院搬送 2,100 件 (141 件増加)

3 年齢区分ごとの搬送人員で最も多いのは高齢者

- ① 高齢者 17,647 人 (474 人増加)
- ② 成人 7,951 人 (150 人増加)
- ③ 乳幼児 1,094 人 (14 人増加)
- ④ 少年 1,023 人 (10 人減少)
- ⑤ 新生児 4 人 (8 人減少)

4 傷病程度ごとの搬送人員で最も多いのは中等症

- ① 中等症 14,966 人 (1,182 人増加)
- ② 軽症 10,123 人 (528 人減少)
- ③ 重症 2,524 人 (27 人減少)
- ④ 死亡 106 人 (7 人減少)

別表

区分	年別	令和 7 年	令和 6 年	対 前 年 比	
				増 減	増 減 率
		A	B	A-B=C	C ÷ B
出 場 件 数		29,712 件	29,112 件	600 件	2.1%
搬 送 人 員		27,719 人	27,099 人	620 人	2.3%
	男 性	13,970 人	13,697 人	273 人	2.0%
	女 性	13,749 人	13,402 人	347 人	2.6%
1 日平均出場件数		81.4 件	79.5 件	消防本部管内人口 527,600 人 (令和 8 年 4 月 1 日現在)	
発 生 率		18 分に 1 件	18 分に 1 件		
救急自動車利用率		19 人に 1 人	20 人に 1 人		

※令和 6 年は、1 年 366 日、消防本部管内人口 531,959 人で算出

□救急出場件数について

令和7年の救急出場件数は29,712件、搬送人員は27,719人でした。

1日平均の出場件数は81.4件で、18分に1件の割合で救急車が出場し、当消防本部管内の住民19人に1人が救急車を利用したことになります。

事故種別ごとの救急出場件数は、急病19,100件、一般負傷5,210件、転院搬送2,100件の順となっており、特に急病は全出場件数の64.3%を占めています。

□心肺停止傷病者への救命処置について

救急隊員が救命処置をした心肺停止傷病者566人のうち、脈拍と呼吸が回復し1ヵ月生存した傷病者は30人、そのうち社会復帰した傷病者は21人となっています。

主な救命処置として、除細動を43人、気管内チューブによる気道確保（ビデオ硬性挿管用喉頭鏡を用いた気管挿管含む）は、11人に実施しました。

また、薬剤投与（アドレナリン投与）は101人に実施しました。

□救急救命士の養成について

令和7年は、7人の救急救命士が運用を開始しました。（採用時救急救命士資格保持者1人、救急救命東京研修所派遣養成者5人、名古屋市救急救命研修所派遣養成者1人）

また、気管内チューブによる気道確保可能な救急救命士を4人、ビデオ硬性挿管用喉頭鏡を用いた気管挿管可能な救急救命士を5人、薬剤投与が可能な救急救命士を7人、血糖測定及び低血糖発作症例へのブドウ糖溶液の投与、心肺機能停止前の重度傷病者に対する静脈路確保と輸液（以下「新処置」という）が可能な救急救命士を8人を養成しました。

□応急手当の普及啓発活動について

救急車が現場に到着するまでの間に、バイスタンダー（救急現場に居合わせた人）による応急手当が適切に実施されれば、大きな救命効果が得られることから住民、各種事業所及び各種団体を対象に広く救命講習を開催しています。

また、169人の応急手当普及員を認定しており、応急手当普及員により55回の救命講習が実施されました。

□救急業務の推進について

救急活動の効率的な遂行を図るため、学識経験者、公募による住民代表者、岐阜市医師会及び医療機関の医師で構成する岐阜市救急業務対策協議会を開催しました。

□救急安心センターぎふ#7119の運用について

令和3年10月1日から救急安心センターぎふ#7119の運用を開始しました。この事業は、住民が急な病気やケガをしたときに、救急車を呼んだほうがいいのかなど迷った際の相談窓口として、看護師等の医療従事者から電話でアドバイスを受けることができます。

令和7年の消防本部管内における相談実績は、救急相談が3,323件、病院案内が6,699件、その他が2,380件の計12,420件でした。

□**デイトタイム救急隊（中消防署配置）の運用開始について**

令和6年4月1日から増加する救急需要の対策として、平日の昼間に活動するデイトタイム救急隊として運用しています。

救急需要が増加する平日昼間に、岐阜市中心部の中消防署を2台体制とすることで現場到着時間の短縮を図ります。また、救急隊の労務負担を軽減し、活動時間の平準化を目指します。

救助の概況（令和 7 年）

1 救助出場件数は 95 件増加し、前年と比べ 95 件増加

岐阜市及び受託の瑞穂市、山県市、本巣市、北方町における救助出場件数は 597 件（1 日あたり約 1.64 件）で前年より 95 件増加し、救助人員は 285 人で前年より 24 人増加しました。

2 事故種別ごとの出場件数の上位は、次のとおりです。

① 建物等による事故	168 件（30 件増加）	救助人員	116 人（9 人増加）
② 交通事故	128 件（24 件増加）	救助人員	83 人（7 人増加）
③ 火災	82 件（1 件減少）	救助人員	4 人（7 人減少）
④ 山岳事故	37 件（16 件増加）	救助人員	35 人（17 人増加）
⑤ 水難事故	15 件（7 件減少）	救助人員	10 人（8 人減少）

※（ ）内は前年比。

※令和 7 年中「その他の事故」は 159 件であったが、救助を必要としない救助事案（誤報・いたずら等）を含むため上記に記載しない。

3 水難事故の概要

水難事故(15 件)の概要は、長良川 5 件、その他 10 件で以下のとおりです。

発生日	発生場所		防災ヘリ		
			要請	救助	搬送
3 月	岐阜市（長良川）	忠節町 1 丁目地内	-	-	-
5 月	瑞穂市（犀川）	古橋地内	-	-	-
	岐阜市（板屋川）	秋沢地内	-	-	-
	岐阜市（長良川）	本荘地内	-	-	-
	瑞穂市（長良川）	穂積地内	-	-	-
7 月	岐阜市（鳥羽川）	下土居地内	-	-	-
	本巣市（根尾川）	山口地内	有	-	-
	山県市（武儀川）	富永地内	-	-	-
8 月	本巣市（根尾川）	石神地内	-	-	-
	山県市（神崎川）	片原地内	-	-	-
	山県市（武儀川）	富永地内	-	-	-
9 月	岐阜市（新荒田川）	入船町 4 丁目地内	-	-	-
	岐阜市（長良川）	加野地内	-	-	-
	岐阜市（長良川）	芥見海戸山地内	-	-	-
11 月	本巣市（糸貫川）	上真桑地内	-	-	-

4 山岳事故の概要

山岳事故(37件)の概要は、金華山 25 件、その他 12 件で以下のとおりです。

発生月	発生場所		防災ヘリ		
			要請	救助	搬送
1月	岐阜市(金華山)	鼻高ハイキングコース	-	-	-
3月	岐阜市(金華山)	馬の背登山道	-	-	-
	岐阜市(百々ヶ峰)	長良地内	-	-	-
	岐阜市(金華山)	七曲り登山道	-	-	-
	岐阜市(権現山)	芥見7丁目地内	有	有	有
4月	岐阜市	岩井地内	-	-	-
	本巣市	根尾大井地内	-	-	-
	岐阜市(金華山)	めい想の小径	-	-	-
	岐阜市(金華山)	七曲り登山道	-	-	-
5月	岐阜市(金華山)	めい想の小径	有	有	有
	岐阜市(金華山)	めい想の小径	-	-	-
	岐阜市(金華山)	めい想の小径	-	-	-
	岐阜市(金華山)	天守閣地内	-	-	-
	岐阜市(金華山)	七曲り登山道	-	-	-
6月	岐阜市(金華山)	めい想の小径	-	-	-
	本巣市	根尾奥谷地内	-	-	-
8月	岐阜市(金華山)	馬の背登山道	-	-	-
	本巣市	根尾越波地内	-	-	-
	岐阜市(金華山)	めい想の小径	有	有	有
	岐阜市(金華山)	めい想の小径	-	-	-
	岐阜市(舟伏山)	日野東2丁目	-	-	-
9月	岐阜市(金華山)	馬の背登山道	有	有	有
	岐阜市(金華山)	めい想の小径	-	-	-
	岐阜市(金華山)	めい想の小径	-	-	-
	岐阜市(金華山)	めい想の小径	有	有	有
	岐阜市(権現山)	芥見7丁目	有	有	有
10月	岐阜市(金華山)	めい想の小径	-	-	-
	本巣市	根尾板所地内	有	有	有
	岐阜市(金華山)	めい想の小径	-	-	-
	岐阜市(金華山)	七曲り登山道	-	-	-
11月	岐阜市(上加納山)	上加納地内	-	-	-
	岐阜市(金華山)	七曲り登山道	-	-	-
	岐阜市(金華山)	七曲り登山道	-	-	-
	本巣市(蠅帽子峠)	根尾大河原地内	-	-	-
12月	本巣市	根尾高尾地内	有	有	有
	岐阜市(金華山)	めい想の小径	-	-	-
	岐阜市(金華山)	百曲り登山道	-	-	-

1. 一般情勢と消防力の推移
2. 職員の配置状況
3. 在職年数別消防職員数
4. 年齢別消防職員数
5. 消防吏員技術資格取得状況
6. 職員研修実施状況(1派遣研修)
7. 職員研修実施状況(2職場研修)
8. 職員研修実施状況(3学校研修)
9. 職員公務災害種別発生件数
10. 職員公務災害発生件数の推移
11. 消防予算(1予算額)
12. 消防予算(2決算額)
13. 市一般予算と消防予算の比較と経緯
14. 広報実施状況
15. 広聴事務処理状況
16. 表彰状況(職団員・その他)



消防吏員採用募集

統計1-1 一般情勢と消防力の推移

本表は各年4月1日現在を表すものです。

区分	市町	一般情勢			消防職員		ポンプ車等	
		市町域面積 (平方メートル)	世帯数 (世帯)	人口 (人)	消防吏員 (人)	内女性 (人)	ポンプ車等 (台)	救急車 (台)
昭和30年度	岐阜市	196.20	55,613	259,047	100		12	1
昭和40年度	岐阜市	196.20	90,084	358,190	139		17	3
昭和50年度	岐阜市	196.20	115,805	407,217	318		32	9
	瑞穂市	16.40	4,746	19,856				
昭和60年度	岐阜市	196.20	129,579	411,427	427		38	9
	瑞穂市	16.40	7,596	26,274				
平成10年度	岐阜市	196.20	146,631	408,665	451	5	37	13
	瑞穂市	16.44	10,965	32,977				
平成20年度	岐阜市	202.89	166,909	421,759	512	8	35	17
	瑞穂市	28.19	17,977	50,620				
平成30年度	岐阜市	203.60	178,392	410,297	657	11	50	26
	瑞穂市	28.19	19,692	54,191				
	山県市	221.98	10,822	27,503				
	本巣市	374.57	12,315	34,501				
令和元年度	岐阜市	203.60	179,872	408,970	667	12	51	26
	瑞穂市	28.19	21,347	54,735				
	山県市	221.98	10,895	27,247				
	本巣市	374.57	12,551	34,276				
令和2年度	岐阜市	203.60	181,716	408,109	662	13	51	26
	瑞穂市	28.19	21,717	55,016				
	山県市	221.98	10,911	26,795				
	本巣市	374.57	12,706	34,032				
令和3年度	岐阜市	203.60	183,288	406,407	662	15	51	27
	瑞穂市	28.19	22,135	55,242				
	山県市	221.98	10,913	26,318				
	本巣市	374.65	12,687	33,580				
令和4年度	岐阜市	203.60	183,506	402,965	658	14	51	27
	瑞穂市	28.19	22,433	55,508				
	山県市	221.98	10,800	25,786				
	本巣市	374.65	12,662	33,183				
令和5年度	岐阜市	203.60	185,365	401,294	650	15	51	27
	瑞穂市	28.19	22,978	55,977				
	山県市	221.98	10,874	25,401				
	本巣市	374.65	12,900	33,087				
令和6年度	岐阜市	203.60	186,907	399,492	651	16	51	27
	瑞穂市	28.19	23,442	56,274				
	山県市	221.98	10,942	25,072				
	本巣市	374.65	13,107	32,956				
令和7年度	岐阜市	203.60	188,687	397,670	650	15	51	28
	瑞穂市	28.19	23,756	56,168				
	山県市	221.98	24,620	10,918				
	本巣市	374.65	13,261	32,684				
令和8年度	岐阜市	203.60	190,467	396,258	648	12	51	28
	瑞穂市	28.19	24,101	56,192				
	山県市	221.98	10,934	24,241				
	本巣市	374.65	13,346	32,388				
	北方町	5.18	8,233	18,521				

資料：消防総務課

* 山県市、本巣市、北方町（平成30年4月1日 事務委託）

* 瑞穂市（平成19年度までは旧穂積町区域のみ）

* 平成18年1月1日に柳津町合併

* ポンプ車等及び救急車台数は、非常用を含んだ台数です。

ポンプ車等内訳：水槽付消防自動車、ポンプ車、化学車、はしご車

統計1-2 職員の配置状況

本表は令和8年4月1日現在を表すものです。

(単位:人)

区分	合計	消防正監	消防監	消防司令長	消防司令		消防司令補		消防士長		消防副士長		消防士		
					女性	女性	女性	女性	女性	女性	女性				
合計	648	1	6	12	83	3	122	1	197	2	72		143	6	
消防本部	消防本部	2	1	1											
	消防総務課	15		1		5		3		6					
	消防課	10			1	4		2		3					
	予防課	9			1	2	1	2		2	1				
	救急課	7			1	3				3					
	指令課	日	4			1	2				1				
		隔	20				4		5	1	8		2		
小計	67	1	2	4	20	1	12	1	23	1	2				
中消防署	中署	日	12		1	1	1		3		5		1		
		隔	56				8		6		21		5	15	
	東分署	18				2		4		4		3	5		
	東南分署	18				2		4		4		3	5		
	鵜飼分署	18						4		4		4	6		
	精華分署	18				2		4		4		3	5		
	小計	140		1	1	15		25		42		19	36	1	
南消防署	南署	日	8		1	1	1		1		3			1	
		隔	52				6		8		17		3	17	
	西分署	18				2		4		5		1	6		
	柳津分署	18				2		4		5		3	4		
	小計	96		1	1	11		17		30		7	27	2	
北消防署	北署	日	9		1	1	1		1		4	1			
		隔	55				5	1	8		21		4	15	
	黒野分署	18				2		4		4		4	4		
	島分署	18				2		4		4		3	5		
	岩野田分署	18						4		4		4	6		
	三輪分署	18				2		2		4		5	5		
小計	136		1	1	11	2	23		41	1	20	35	1		
瑞穂消防署	瑞穂署	日	4			2			1		1				
		隔	48				4		8		17		4	13	
	巢南分署	18				2		4		4		2	6		
小計	70			2	6		13		22		6	19	2		
山県消防署	山県署	日	3			1	1		1						
		隔	34				4		8		12		5	5	
	美山分署	10				2		2		4		1	1		
小計	47			1	7		11		16		6	6			
本巢消防署	本巢署	日	4			2			1		1				
		隔	43				4		8		14		4	13	
	根尾分署	10				2		3		2		2	1		
	北方分署	日	1				1								
		隔	18				2		4		4		4	4	
	本巢北分署	10						4		2		2	2		
小計	86			2	9		20		23		12	20			
その他	危機管理部	2		1				1							
	県派遣	3				3									
	救急振興財団派遣	1				1									
	小計	6		1		4		1							

資料: 消防総務課

統計1-3 在職年数別消防職員数

本表は令和8年4月1日現在を表すものです。

(単位:人)

区分	合計	消防吏員							
		消防正監	消防監	消防司令長	消防司令	消防司令補	消防士長	消防副士長	消防士
合計	648	1	6	12	86	123	199	72	149
平均	16.5	36.0	37.2	34.6	26.0	21.7	17.0	14.3	4.5
1年未満	16								16
1	14								14
2	18								18
3	13							1	12
4	16								16
5	15						3		12
6	14						1		13
7	17						3		14
8	26						8		18
9	25					1	9		15
10	18					3	8	7	
11	36					1	23	12	
12	23					4	9	9	1
13	22					4	12	6	
14	27				1	8	13	5	
15	29					11	8	10	
16	20					5	9	6	
17	49				2	12	27	8	
18	21				2	9	9	1	
19	25				8	8	9		
20	21				3	8	6	4	
21	19				9	5	5		
22	11				2	3	5	1	
23	8				4	1	3		
24	12				10		2		
25	8				6	1	1		
26	3					2	1		
27	9				8	1			
28	6			2	2	1	1		
29	7				4	2	1		
30	10				3	7			
31	14				5	6	3		
32	13			1	3	7	2		
33	12			1	4	2	4	1	
34	9			1	2	2	4		
35	7		1		1	3	2		
36	7	1	1	4	1				
37	9		1	1	3	2	1	1	
38	6		2			1	3		
39	6		1	1	2	1	1		
40	3			1	1		1		
42	2					1	1		
43	2					1	1		
43	0								
44	0								

資料:消防総務課

統計1-4 年齢別消防職員数

本表は令和8年4月1日現在を表すものです。

(単位:人)

区分	合計	消防吏員							
		消防正監	消防監	消防司令長	消防司令	消防司令補	消防士長	消防副士長	消防士
合計	648	1	6	12	87	123	198	72	149
平均年齢	38.5	59.0	56.8	54.3	48.0	43.9	39.3	37.8	25.9
18歳	4								4
19歳	3								3
20歳	4								4
21歳	9								9
22歳	11								11
23歳	13								13
24歳	12								12
25歳	14								14
26歳	21						5		16
27歳	19						6		13
28歳	17						4	2	11
29歳	22						5	4	13
30歳	11						3		8
31歳	17						7	4	6
32歳	17					5	5	4	3
33歳	26					4	10	6	6
34歳	17					3	8	4	2
35歳	18					3	12	3	
36歳	22					3	15	3	1
37歳	31				1	8	17	5	
38歳	27					5	14	8	
39歳	30				2	6	15	7	
40歳	26				3	7	11	5	
41歳	17				1	4	8	4	
42歳	26				4	13	3	6	
43歳	11				4	4	3		
44歳	18				4	7	6	1	
45歳	20				10	6	4		
46歳	10				7	2	1		
47歳	7				3	2	2		
48歳	15				5	8	2		
49歳	17				11	4	2		
50歳	13			2	5	4	2		
51歳	20			2	10	5	2	1	
52歳	11				3	3	5		
53歳	11				4	6	1		
54歳	11			1	1	2	5	2	
55歳	9		1	1	2	3	2		
56歳	15		1	3	3	1	5	2	
57歳	10		3	2			4	1	
58歳	4			1	3				
59歳	3	1	1			1			
60歳	4				1	1	2		
61歳	4					3	1		
62歳	1						1		

資料:消防総務課

統計1-5 消防吏員技術資格取得状況

本表は令和8年4月1日現在を表すものです

(単位:人)

区分		合計	消防正監	消防監	消防司令長	消防司令	消防司令補	消防士長	消防副士長	消防士
自動車免許	大型二種	23			2	4	5	12		
	大型	518	1	4	9	78	109	178	72	67
	中型(限定含む)	4				2	1	1		
	準中型(限定含む)	4						2		2
	普通	98		2	1	2	8	6		79
	大型特殊	24				5	9	7	2	1
	けん引	8			2	5				1
	二輪	106		3	4	21	28	37	4	9
自動車整備士	2級ガソリン	4			1	2	1			
	3級ガソリン	2				1		1		
	3級ディーゼル									
	3級シャーシ	6				2	1	3		
陸上特殊無線技士	1級	1						1		
	2・3級	631	1	6	12	86	123	198	72	133
救急救命士		170		1	7	18	41	61	14	28
予防技術資格者	防火査察	230	1	2	4	47	61	87	11	17
	設備等	103	1	1	4	33	35	27	1	1
	危険物	92	1	2	4	29	33	22		1
消防設備士	甲種	5				3	2			
	乙種	28		1		5	11	8	1	2
消防設備点検資格者	一種									
	二種									
危険物取扱者	甲種	5				3	2			
	乙種	441		2	5	51	78	145	56	104
小型船舶操縦士		303	1	3	10	57	74	105	17	36
移動式クレーン		403	1	4	9	71	90	138	44	46
玉掛技能者		405	1	4	9	67	89	140	46	49
ガス溶接技能者		87	1	3	8	37	13	20	4	1
潜水士		348	1	5	9	65	77	116	26	49
足場組立等作業主任者		141		2	4	31	43	46	9	6
衛生管理者		43		4	7	23	8	1		
高圧ガス製造責任者										
酸素欠乏・硫化水素危険作業主任者		224	1		4	36	60	81	26	16
有機溶剤作業主任者		35			1	5	15	7	6	1
特定化学物質等作業主任者		22			1	6	9	5	1	

資料:消防総務課

統計1-6 職員研修実施状況(1 派遣研修)

本表は令和7年度中を表すものです。

区分	期間(日数)	研修回数	研修人員
課長級研修	1	1	11
係長研修	1	1	11
中堅職員研修	0	0	0
主任主事昇任者研修	0	0	0
火災原因調査関連研修	10	6	130
全国救急隊員シンポジウム	2	1	2
日本救急医学会中部地方会学術集会	1	1	5
岐阜県救急医療研究会	1	1	25
救急コ・メディカルセミナー	1	1	15
違反是正等研修会	23	6	35
救助シンポジウム	1	1	33
救助関連研修	6	3	8
合計	47	22	275

資料: 消防総務課

統計1-7 職員研修実施状況(2 職場研修)

本表は令和7年度中を表すものです。

区分	研修回数	研修人員	延べ研修時間
実務担当者研修(救助)	1	72	2
実務担当者研修(火災調査)	1	41	2
昇任者研修	2	31	15
署救急訓練	160	1,283	174
救急病院研修	1,298	2,488	3,782
救助隊研修	7	102	41
合計	1,469	4,017	4,016

資料: 消防総務課

統計1-8 職員研修実施状況(3 学校研修)

(単位:人)

区分		合計	平成27年度 以前	平成29年度	平成30年度	令和元年度	令和2年度	令和3年度	令和4年度	令和5年度	令和6年度	令和7年度
合計		4,129	2,662	128	139	136	98	104	230	190	204	238
消防 大学 校	総合 教育	本科	26	26								
		幹部科	22	13	1	1	1	1	1	1	1	1
	専科 教育	警防科	48	40	2	1	1	1		1	1	1
		予防科	35	29		1		1		1	1	1
		救急科	15	15								
		救助科	23	14	1	1	1	1	1	1	1	1
		火災調査科	20	13	1	1	1		1	1	1	1
		その他	55	25	5	3	3	4	2	3	4	3
	講習会	35	20	4	1	7	1	1			1	
	小計	279	195	14	9	14	9	6	8	9	8	7
消防 学 校	初任教育	860	722	29	33	24	16	20	16			
	総合教育教育	42								11	18	13
	幹部教育	253	189	4	12	6	6	6	12	6	6	6
	専科教育	1,523	1,189	54	55	45	39	42	39	10	21	29
	特別教育	1,024	290	21	18	34	19	23	148	148	145	178
	小計	3,702	2,390	108	118	109	80	91	215	175	190	226
救急救命研修所	148	77	6	12	13	9	7	7	6	6	5	

資料:消防総務課

統計1-9 職員公務災害種別発生件数

本表は令和7年度中を表すものです。

(単位:人)

区分		合計	消防正監	消防監	消防司令長	消防司令	消防司令補	消防士長	消防副士長	消防士
合計	死	0								
	傷	2					1		1	
火災	死	0								
	傷	1					1			
救急	死	0								
	傷	1							1	
救助	死	0								
	傷	0								
演習訓練	死	0								
	傷	0								
特別警戒	死	0								
	傷	0								
その他	死	0								
	傷	0								

資料:消防総務課

統計1-10 職員公務災害発生件数の推移

(単位:人)

区分	合計	消防正監	消防監	消防司令長	消防司令	消防司令補	消防士長	消防副士長	消防士
令和3年度	2								2
令和4年度	2						1		1
令和5年度	0								
令和6年度	1								1
令和7年度	2					1		1	

資料:消防総務課

統計 1-1-1 消防予算 (1 予算額)

区 分	令和 8 年度当初予算額 (千円)	令和 7 年度当初予算額 (千円)	対前年度予算の増減比 (%)	
市一般会計予算	200,680,000	197,100,000	1.8%増	
消防費	7,367,114	8,972,182	-17.9%減	
常備消防費	6,915,360	8,496,060	-18.6%減	
常備消防費の内訳	消防事務費	5,816,733	5,674,931	2.5%増
	消防施設管理費	526,789	442,387	19.1%増
	救急医療対策費	69,128	67,666	2.2%増
	消防防災費	76,877	100,838	-23.8%減
	消防機動力整備費	116,300	235,100	-50.5%減
	消防水利整備費	131,440	102,200	28.6%増
	消防施設整備費	175,315	1,870,160	-90.6%減
	その他	2,778	2,778	0%
非常備消防費	451,754	476,122	-5.1%減	

資料：消防総務課

統計 1-1-2 消防予算 (2 決算額)

区 分		市一般会計 (千円)	消防費 (千円)
平成28年度	予算	160,030,000	6,710,949
	決算	154,076,742	6,487,413
平成29年度	予算	154,950,000	6,241,842
	決算	152,940,606	6,031,782
平成30年度	予算	156,230,000	6,486,822
	決算	154,791,045	6,306,433
令和元年度	予算	172,050,000	6,589,519
	決算	167,018,984	6,585,836
令和 2 年度	予算	179,010,000	6,409,397
	決算	242,381,143	6,217,145
令和 3 年度	予算	177,330,000	6,755,543
	決算	193,858,650	6,184,287
令和 4 年度	予算	175,230,000	7,049,728
	決算	188,755,405	6,636,169
令和 5 年度	予算	179,890,000	7,163,018
	決算	181,613,221	6,657,053
令和 6 年度	予算	186,040,000	9,187,564
	決算	192,092,917	8,724,884
令和 7 年度	予算	197,100,000	8,972,182
	決算		

資料：消防総務課

統計1-13 市一般予算と消防予算の比較と経緯

区分	面積 (平方 メートル)	世帯数 (世帯)	人口(人)	常備		非常備		市予算額 (千円)	消防費 (千円)	割合			
				消防 職員 (実員)	消防 ポンプ 自動車	消防 団員 (実員)	消防 ポンプ 自動車			市予算に 対する割合 (F)/(E)×100 (%)	消防費		
											人口1人 当り (F)/人口 (円)	1世帯 当り (F)/世帯数 (円)	
(A)	(B)	(C)	(D)	(E)	(F)	(円)	(円)						
平成28年度	岐阜市	203.60	175,371	412,589	519	29	1,191	44	160,030,000	6,710,949	4.19	14,395	34,324
	瑞穂市	28.19	20,148	53,599									
平成29年度	岐阜市	203.60	177,102	412,254	520	29	1,197	41	154,950,000	6,241,842	3.72	12,352	29,130
	瑞穂市	28.19	20,559	53,909									
平成30年度	岐阜市	203.60	178,392	410,297	657	44	1,178	40	156,230,000	6,486,822	4.15	11,903	28,362
	瑞穂市	28.19	19,692	54,191									
	山県市	221.98	10,822	27,503									
	本巣市 北方町	374.57 5.17	12,315 7,434	34,501 18,477									
令和元年度	岐阜市	203.60	179,872	408,970	667	45	1,171	40	172,050,000	6,589,519	3.83	12,122	28,387
	瑞穂市	28.19	21,347	54,735									
	山県市	221.98	10,895	27,247									
	本巣市 北方町	374.57 5.17	12,551 7,468	34,276 18,370									
令和2年度	岐阜市	203.60	181,716	408,109	662	45	1,145	40	179,010,000	6,409,397	3.58	11,818	27,469
	瑞穂市	28.19	21,717	55,016									
	山県市	221.98	10,911	26,795									
	本巣市 北方町	374.57 5.17	12,706 7,586	34,032 18,401									
令和3年度	岐阜市	203.60	183,288	406,407	662	45	2,833	40	177,330,000	6,332,886	3.57	11,727	26,750
	瑞穂市	28.19	22,135	55,242									
	山県市	221.98	10,913	26,318									
	本巣市 北方町	374.65 5.18	12,687 7,718	33,580 18,486									
令和4年度	岐阜市	203.60	183,506	402,965	658	45	2,824	40	175,230,000	7,049,728	4.02	13,139	29,610
	瑞穂市	28.19	22,433	55,508									
	山県市	221.98	10,800	25,786									
	本巣市 北方町	374.65 5.18	12,662 7,786	33,183 18,519									
令和5年度	岐阜市	203.60	185,365	401,294	650	45	2,832	40	179,890,000	7,063,018	3.93	13,218	29,430
	瑞穂市	28.19	22,978	55,977									
	山県市	221.98	10,874	25,401									
	本巣市 北方町	374.65 5.18	12,900 7,965	33,087 18,621									
令和6年度	岐阜市	203.60	186,907	399,492	651	45	2,818	40	186,040,000	9,187,564	4.94	17,258	37,892
	瑞穂市	28.19	23,442	56,274									
	山県市	221.98	10,942	25,072									
	本巣市 北方町	374.65 5.18	13,107 8,071	32,956 18,575									
令和7年度	岐阜市	203.60	190,647	396,258	650	45	2,796	40	197,100,000	8,972,182	4.55	17,007	36,306
	瑞穂市	28.19	24,101	56,192									
	山県市	221.98	10,934	24,241									
	本巣市 北方町	374.65 5.18	13,346 8,096	32,388 18,491									
令和8年度	岐阜市	203.60	190,467	396,258	648	45	2,773	40	200,680,000	7,367,114	3.67	13,963	29,817
	瑞穂市	28.19	24,101	56,192									
	山県市	221.98	10,934	24,241									
	本巣市 北方町	374.65 5.18	13,346 8,233	32,388 18,521									

* 消防団関係は岐阜市のみ

統計1-14 広報実施状況

本表は令和7年度中を表すものです。

(単位:件)

区分	合計	4月	5月	6月	7月	8月	9月	10月	11月	12月	1月	2月	3月	
合計	133	9	8	11	10	7	12	8	12	9	9	18	20	
報道機関 (記者クラブ)	提供	17		1				1	3	1	2	1	6	2
	掲載	15		1				1	2	1	1	1	6	2
テレビ(市広報番組等)	2						1				1			
ラジオ(")	18	1	1	2	2	2	2		1		1	4	2	
消防雑誌	投稿													
市町広報紙	提供	26	1	2	1	3	2	2		2	3	3	2	5
岐阜市(消防本部)公式SNS	投稿	72	7	4	8	5	3	6	6	8	5	3	6	11
その他	提供													

資料:消防総務課

* 複数の報道機関等に取り上げられた場合や繰り返し放送された場合も、1つの広報内容につき、1件として計上。

* 報道機関への広報実施状況は掲載されたもののみ合計数に計上。

統計1-15 広聴事務処理状況

本表は令和7年度中を表すものです。

(単位:件)

区分	合計	苦情	意見	要望	相談・ 問合せ	感謝	その他
合計	473	31	22	46	246	106	22
火災予防	94	7	5	19	61		2
消火器	6			1	4		1
防災・警防	64	4		14	29	11	6
救急	176	8	7	2	71	83	5
建築物							
危険物	5				4	1	
その他	122	12	10	10	71	11	8
移ちよう	6				6		

資料:消防総務課

統計1-16 表彰状況(職団員・その他)

本表は令和7年度中を表すものです。

(単位：回)

区分	合計	消防本部	消防職員						消防団員		女性防火クラブ		少年消防クラブ		一般	
		団体	特別功労章	永年勤続功労章	勤続功労章	功労章	功績章	その他	団体	個人	団体	個人	団体	個人	団体	個人
合計	820			76	28	15	3	6	8	516	2	14	3	52	8	89
叙勲・褒章	4									2						2
消防庁長官	3			2							1					
知事	134			12	9	15				70						28
市長	296			51					3	190		8		1	7	36
消防長	20													1	1	18
全国消防長会会長	11			11												
県消防長会長	19				19											
全国消防協会会長	1							1								
日本消防協会会長	14									14						
県消防協会会長	141						3			138						
市消防協会会長	112								5	102				4		1
市女性防火クラブ運営協議会長	12										1	6		4		1
県少年消防クラブ運営指導協議会長	3													3		
市少年消防クラブ運営協議会長	35												3	31		1
市防火協会会長	10							5						3		2
市危険物安全協会会長	5													5		

資料：消防総務課

1. 消防団現勢
2. 在職年数別消防団員数
3. 年齢別消防団員数
4. 職業別消防団員数
5. 消防団員の定員・実員の推移状況(過去5年間)
6. 消防団活動状況
7. 消防団員等公務災害発生件数
8. 消防団員等公務災害発生件数の推移



岐阜市消防出初式

統計2-1 消防団現勢

本表は令和8年4月1日現在を表すものです。

区分	人員 (単位:人)		車両 (単位:台)					機械 (単位:機)
	定員	実員	合計	消防ポンプ自動車	全自動小型動力ポンプ付消防自動車	小型動力ポンプ付積載車	防災学習・災害活動車	小型動力ポンプ (大震用)
合計	3,015	2,773	63	25	15	22	1	12
岐阜市中消防団	団本部	21	16					
	金華分団	85	71	1		1		
	京町分団	51	42	1	1			1
	明德分団	20	14	1	1			1
	本郷分団	20	17	1		1		
	徹明分団	20	19	1		1		
	梅林分団	20	16	1		1		
	白山分団	20	18	1	1			1
	華陽分団	20	20	1		1		
	木之本分団	20	14	1		1		
	本荘分団	50	36	1		1		
	日野分団	84	70	1	1			1
	長森北分団	25	25	1	1			1
	岩分団	65	59	2		1	1	
	鏡島分団	125	122	1		1		
	芥見分団	75	73	2	1		1	
小計	721	632	17	6	9	2	5	
岐阜市南消防団	団本部	20	13	1			1	
	三里分団	50	48	1	1			1
	加納分団	50	50	1	1			1
	長森南分団	78	75	3		1	2	
	茜部分団	58	58	1	1			1
	鶉分団	60	54	1	1			1
	市橋分団	53	46	1		1		
	厚見分団	58	52	1	1			1
	日置江分団	140	137	2	1		1	
	柳津分団	151	136	2	1		1	
小計	718	669	14	7	2	5	5	
岐阜市北消防団	団本部	30	25	2	1			1
	長良分団	145	126	2		1	1	
	島分団	221	198	2	1		1	
	鷺山分団	88	87	1	1			1
	則武分団	75	70	1		1		
	常磐分団	104	91	2	1		1	
	木田分団	68	68	1	1			1
	岩野田分団	120	115	2	1		1	
	黒野分団	120	116	2	1		1	
	方県分団	115	115	4	1		3	
	西郷分団	75	64	2	1		1	
	七郷分団	75	71	1		1		
	合渡分団	85	83	2	1		1	
	三輪分団	125	123	4	1		3	
	網代分団	85	85	3	1		2	
藍川分団	45	35	1		1			
小計	1,576	1,472	32	12	4	15	1	2

資料: 消防総務課

統計2-2 在職年数別消防団員数

本表は令和8年4月1日現在を表すものです。

(単位:年・人)

区分	合計	団長	副団長	分団長	副分団長	部長	班長	団員
合計	2,773	3	9	48	90	143	248	2232
平均在職年数	6.9	35.3	31.6	25.2	21.5	13.0	10.5	5.0
1年未満	190							190
1年以上～5年未満	603				1	2	18	582
5年以上～10年未満	1427				1	46	104	1276
10年以上～15年未満	216			6	15	36	73	86
15年以上～20年未満	157			9	30	36	31	51
20年以上～25年未満	85		3	7	18	14	17	26
25年以上～30年未満	33			8	8	4	4	9
30年以上～35年未満	35	1	4	11	8	5		6
35年以上	27	2	2	7	9		1	6

資料:消防総務課

統計2-3 年齢別消防団員数

本表は令和8年4月1日現在を表すものです。

(単位:歳・人)

区分	合計	団長	副団長	分団長	副分団長	部長	班長	団員
合計	2,773	3	9	48	90	143	248	2232
平均年齢	50.0	65.0	63.1	57.6	53.8	53.3	50.3	49.4
18歳～19歳	4							4
20歳～24歳	28						1	27
25歳～29歳	70						2	68
30歳～34歳	128						15	113
35歳～39歳	215				1	5	18	191
40歳～44歳	319			2	9	22	41	245
45歳～49歳	430			5	19	29	42	335
50歳～54歳	584			9	21	29	38	487
55歳以上	995	3	9	32	40	58	91	762

資料:消防総務課

統計2-4 職業別消防団員数

本表は令和8年4月1日現在を表すものです。

(単位:人)

合 計	職 業 構 成					就 業 形 態				
	公務員			日本郵政 職員	その他	被用者	自営業者	家族従事者	その他	うち学生
	国家公務員	地方公務員	特殊法人等 公務員に準 ずる職員							
2,773	15	124	29	22	2,583	1,910	317	103	443	18

資料:消防総務課

統計2-5 消防団員の定員・実員の推移状況(過去5年間)

本表は各年4月1日現在を表すものです。

(単位:人)

区分	定 員	実 員	前 年 比
令和4年	2,987	2,824	-9
令和5年	3,015	2,832	8
令和6年	3,015	2,818	-14
令和7年	3,015	2,796	-22
令和8年	3,015	2,773	-23

資料:消防総務課

統計2-6 消防団活動状況

本表は令和7年度中を表すものです。

区分	合計	火災	林野	その他の出動			風水害	演習訓練	広報指導	特別警戒	遭難	
				ガス漏等	虚誤報	その他						
総合計	回数 1,128 人員 20,924	89 629	4 21	5 25	66 434		10 46	462 12,393	325 2,837	167 4,539		
岐阜市中消防団	団本部	回数 17 人員 108	4 7			2 2		11 99				
	金華分団	回数 24 人員 353						11 209	8 59	5 85		
	京町分団	回数 26 人員 273						11 143	9 60	6 70		
	明德分団	回数 31 人員 304	5 23			2 7		11 154	8 54	5 66		
	本郷分団	回数 24 人員 357	1 6					11 215	8 60	4 76		
	徹明分団	回数 28 人員 336	2 9		1 5	2 10		11 187	8 57	4 68		
	梅林分団	回数 28 人員 330	1 11			4 23		11 176	8 56	4 64		
	白山分団	回数 25 人員 315	1 7					11 176	9 68	4 64		
	華陽分団	回数 25 人員 381				2 21		11 220	8 60	4 80		
	木之本分団	回数 24 人員 284	1 3					11 158	8 63	4 60		
	本荘分団	回数 27 人員 396	2 22			2 14		11 220	8 60	4 80		
	日野分団	回数 25 人員 399						11 231	9 68	5 100		
	長森北分団	回数 32 人員 497	4 27			5 30		11 275	8 65	4 100		
	岩分団	回数 24 人員 525				1 5		11 330	8 70	4 120		
	鏡島分団	回数 25 人員 426				1 4		11 257	9 73	4 92		
	芥見分団	回数 32 人員 761	4 48			4 51		11 420	9 90	4 152		
	小計	回数 417 人員 6,045	25 163		1 5	25 167		176 3,470	125 963	65 1,277		
	岐阜市南消防団	団本部	回数 30 人員 128	13 22			6 7		11 99			
		三里分団	回数 35 人員 495	5 24			7 36		11 270	8 65	4 100	
		加納分団	回数 26 人員 429	2 14		1 7			11 253	8 63	4 92	
長森南分団		回数 29 人員 882	3 39		1 10	1 7	1 2	11 539	8 89	4 196		
茜部分団		回数 28 人員 549	3 17			1 7		11 330	8 70	5 125		
鶯分団		回数 29 人員 579	4 25					11 330	9 94	5 130		
市橋分団		回数 30 人員 407	2 12			4 15		11 225	9 71	4 84		
厚見分団		回数 29 人員 512	3 18		1 1	1 1		11 302	9 82	4 108		
日置江分団		回数 25 人員 682	1 13					11 421	8 78	5 170		
柳津分団		回数 26 人員 832	1 3			1 11		11 511	8 86	5 221		
小計		回数 287 人員 5,495	37 187		3 18	21 84		1 2 110 3,280	75 698	40 1,226		
岐阜市北消防団		団本部	回数 20 人員 132	6 16	2 4				1 2 11 110			
		長良分団	回数 30 人員 374	2 9			3 13	1 5	11 203	8 58	5 86	
		島分団	回数 29 人員 383			1 2	4 15		11 216	8 60	5 90	
	鷺山分団	回数 26 人員 544	1 10				1 5	11 330	9 79	4 120		
	則武分団	回数 23 人員 584						11 374	8 74	4 136		
	常磐分団	回数 25 人員 542	1 3				1 3	11 341	8 71	4 124		
	木田分団	回数 30 人員 554	3 55			3 31		11 286	9 78	4 104		
	岩野田分団	回数 29 人員 577	2 27	1 5		2 20	1 5	11 330	8 70	4 120		
	黒野分団	回数 28 人員 822	5 62					11 495	8 85	4 180		
	方泉分団	回数 26 人員 897	1 16			1 4	1 5	11 572	8 92	4 208		
	西郷分団	回数 26 人員 597	2 27					11 352	9 90	4 128		
	七郷分団	回数 25 人員 624	1 9					11 383	9 92	4 140		
	合渡分団	回数 24 人員 685				1 5		11 440	8 80	4 160		
	三輪分団	回数 34 人員 1,138	3 45	1 12		6 95	1 2	11 649	8 99	4 236		
	網代分団	回数 25 人員 627					1 10	11 385	9 92	4 140		
	藍川分団	回数 24 人員 304					1 7	11 177	8 56	4 64		
	小計	回数 424 人員 9,384	27 279	4 21	1 2	20 183		9 44 176 5,643	125 1,176	62 2,036		

資料：消防総務課

統計2-7 消防団員等公務災害発生件数

本表は令和7年度中を表すものです。

(単位:人)

区分		合計	団長	副団長	分団長	副分団長	部長	班長	団員	協力者
合計	死	0	0	0	0	0	0	0	0	0
	傷	1	0	0	0	0	0	0	1	0
火災	死	0								
	傷	0								
風水害等の災害	死	0								
	傷	0								
演習訓練	死	0								
	傷	1							1	
特別警戒	死	0								
	傷	0								
その他	死	0								
	傷	0								

資料:消防総務課

統計2-8 消防団員等公務災害発生件数の推移

(単位:人)

区分	合計	団長	副団長	分団長	副分団長	部長	班長	団員	協力者
令和3年度	0								
令和4年度	2						2		
令和5年度	1						1		
令和6年度	1				1				
令和7年度	1							1	

資料:消防総務課

1. 無線等通信施設の現況
2. 119番受信状況
3. 気象情報取扱状況(岐阜市)
4. 気象情報取扱状況(瑞穂市)
5. 気象情報取扱状況(山県市)
6. 気象情報取扱状況(本巣市)
7. 気象情報取扱状況(北方町)
8. 緊急通報システム
9. 119番通報時等の多言語対応
10. 音声による119番通報が困難な方の緊急通報



通信指令室

統計3-1 無線等通信施設の現況

■災害の通報、指令、現場からの情報、部隊運用を効率的に行うため、有線、無線を保有しています。

本表は令和7年4月1日現在を表すものです。

(単位:台)

区分	I P 無線	消防無線局											有線電話設備					衛星電話	スターリンク	
		基地局	移動局									受令機	火災報知専用電話	消防指令電話	加入電話	F A X	専用電話			
			車両				卓上型	可搬型			アナログ									デジタル
		デジタル	デジタル	デュアル	防災相互波 アナログ	デジタル	デジタル	デ(1W) デジタル	デ(2W) デジタル	防災相互波 アナログ	アナログ 署活系	デジタル								
合計	258	6	119	7	3	1	20	42	105	24	215	188	28	23	28	66	4	2	9	
百ヶヶ峰		1																		
消防本部	16	1	13		3		4	8	15	6	19		28	2	6	6		2	1	
中消防署	中署	13		9				1	3	8	2	18	2		1	2	1		1	
	東分署	6		5			1		1	3		7	2		1	1	1			
	東南分署	6	1	6				1	1	3		7	2		1	1	1			
	輪崎分署	5		2				1	1	3		7	2		1	1	1			
	精華分署	5		3						1	3		7	2		1	1	1		
	小計	35	1	25			1	3	7	20	2	46	10		5	6	5			1
南消防署	南署	12		10	1			1	3	8	2	18	2		1	1	1		1	
	西分署	6		4					1	3		7	2		1	1	1			
	柳津分署	5		3				1	1	3		7	2		1	1	1			
	小計	23		17	1			2	5	14	2	32	6		3	3	3		1	
北消防署	北署	12		9				1	4	8	2	18	2		1	1	1		1	
	黒野分署	6		4				1	1	3		7	2		1	1	1			
	島分署	5		3				1	1	3		7	2		1	1	1			
	岩野田分署	5		3				1	1	3		7	2		1	1	1			
	三輪分署	5		3				1	1	3		7	2		1	1	1			
	小計	33		22				5	8	20	2	46	10		5	5	5			1
瑞穂消防署	瑞穂署	13		10				1	4	8	2	18	2		1	1	1		1	
	果南分署	5		3				1	1	3		7	2		1	1	1			
	小計	18		13				2	5	11	2	25	4		2	2	2		1	
山県消防署	山県署	12	1	9				2	3	8	2	14	1		1	1	1		1	
	美山分署	4	1	3						2	2	4	1		1	1	1		1	
	小計	16	2	12				2	3	10	4	18	2		2	2	2		2	
本県消防署	本県署	12		10	3			1	3	8	2	14	3		1	1	1		1	
	根尾分署	4	1	2	1				1	2	2	4			1	1	1		1	
	本県北分署	4		1				1	1	2	1	4	1		1	1	1			
	北方分署	6		4	2				1	3	1	7	1		1	1	1			
	小計	26	1	17	6			2	6	15	6	29	5		4	4	4		2	
消防団	91											151				39				
警察電話																		1		
東邦ガス岐阜(支)																		1		
中部電力岐阜(支)																		1		
(株)日本緊急通報サービス																		1		
小計	91											151				39	4			

資料: 指令課

※車両移動局のデュアルとは、デジタルとアナログ両方を装備したもの

※移動局は無線機数をもとに記載

※消防団の受令機、FAXは岐阜市のみの数

統計3-2 119番受信状況

■現在、119番回線は20回線（うち携帯電話4回線）で、火災、救急、救助、その他の災害の受信を行っています。

*本表は令和7年（1月1日～12月31日）を表すものです。

*上段は固定電話、中段はIP電話、下段は携帯電話からの119番受信件数です。

*令和7年の指令台更新に伴い、「通報試験」と「通報訓練」を合算して集計しています。

区分	合計	火災	救急	救助	その他の災害	問合せ	間違い	応答なし	いたずら	その他	通報試験・訓練	
総数	40,248	405	28,915	390	563	1,957	1,270	1,524	262	1,306	3,656	
合計	固定	6,650	54	2,985	44	99	472	138	143	8	119	2,588
	IP	9,555	50	8,200	27	55	231	82	124	11	87	688
	携帯	24,043	301	17,730	319	409	1,254	1,050	1,257	243	1,100	380
1月	固定	611	1	328	5	7	47	10	12	1	12	188
	IP	904	4	806	1	2	24	7	7	1	11	41
	携帯	2,083	22	1,575	26	31	118	84	95	17	108	7
2月	固定	495	2	277	0	11	33	22	7	0	5	138
	IP	745	2	643	4	5	16	8	13	0	3	51
	携帯	1,826	13	1,340	21	33	88	102	91	18	75	45
3月	固定	638	10	281	4	5	33	10	20	0	13	262
	IP	897	14	736	2	5	20	9	11	0	8	92
	携帯	2,153	51	1,460	24	33	110	84	122	21	113	135
4月	固定	558	1	221	2	8	33	6	8	0	17	262
	IP	748	5	653	1	4	15	6	3	0	9	52
	携帯	1,826	27	1,353	21	26	85	94	80	16	90	34
5月	固定	561	8	229	6	4	45	14	12	1	6	236
	IP	719	6	612	0	4	19	5	10	0	9	54
	携帯	1,784	16	1,304	22	28	113	80	101	15	82	23
6月	固定	552	6	225	1	10	48	14	16	1	9	222
	IP	746	1	626	1	3	20	11	11	0	9	64
	携帯	1,959	15	1,433	31	34	112	98	105	13	93	25
7月	固定	644	4	269	6	14	48	21	16	2	11	253
	IP	783	4	694	1	5	19	5	12	2	6	35
	携帯	2,174	37	1,639	33	37	101	78	136	7	97	9
8月	固定	456	4	238	4	9	43	13	16	0	10	119
	IP	734	3	662	3	6	23	4	15	0	4	14
	携帯	2,209	33	1,668	32	34	122	91	105	19	92	13
9月	固定	459	6	222	2	6	28	7	10	2	7	169
	IP	747	0	650	4	5	11	8	16	1	6	46
	携帯	1,807	21	1,344	27	32	91	87	94	16	86	9
10月	固定	552	6	200	2	8	32	11	11	0	13	269
	IP	817	5	681	4	8	17	3	9	1	6	83
	携帯	1,983	18	1,463	27	37	97	73	108	37	85	38
11月	固定	580	1	246	7	9	47	3	6	0	11	250
	IP	829	1	671	4	3	20	6	10	3	11	100
	携帯	2,060	27	1,512	23	32	104	89	107	44	89	33
12月	固定	544	5	249	5	8	35	7	9	1	5	220
	IP	886	5	766	2	5	27	10	7	3	5	56
	携帯	2,179	21	1,639	32	52	113	90	113	20	90	9

資料：指令課

統計3-3 気象情報取扱状況(岐阜市)

■岐阜県防災行政無線等を通じて各種気象情報を受信し、関係機関へ連絡を行っています。
 本表は令和7年（令和7年1月1日～令和7年12月31日）を表すものです。

(単位：件)

区分	合計	1月	2月	3月	4月	5月	6月	7月	8月	9月	10月	11月	12月
合計	418	21	38	36	27	20	39	92	38	44	10	27	26
暴風特別警報													
暴風雪特別警報													
大雨特別警報													
大雪特別警報													
暴風警報													
暴風雪警報													
大雨警報	2							2					
大雪警報	1		1										
洪水警報	6						1	3	1	1			
風雪注意報													
強風注意報	4		1	1						1		1	
大雨注意報	18				1		6	8	1	2			
大雪注意報	5	1	4										
洪水注意報	14						4	6	3	1			
着雪注意報	4	1	3										
乾燥注意報	34	3	1	7	7	5	2		1	2	2	4	
濃霧注意報	12	1		2	1	1	1				2	1	3
霜注意報	40			16	2							8	14
なだれ注意報													
融雪注意報													
低温注意報	8	1	7										
着水注意報													
雷注意報	78	1		3	6	7	6	19	17	8	4	4	3
台風に関する情報	5									5			
発達する熱帯低気圧に関する情報	1									1			
大雨に関する情報	29					4	13	11	1				
大雨と洪水及び雷に関する情報													
大雨と雷に関する情報													
大雨と雷及び突風に関する情報	37					3	5	13	8	8			
大雨と雷及び強風に関する情報													
大雨と融雪及びなだれに関する情報													
大雨と融雪及び雷に関する情報													
雷と突風に関する情報	20						1	2	4	13			
雷と突風及び降ひょうに関する情報	33			5	10			9		2	1	6	
雷と降ひょうに関する情報													
雷と突風及び融雪に関する情報													
雪に関する情報	2										1		1
大雪に関する情報	34	13	16										5
大雪と雷及び突風に関する情報	4		4										
大雪となだれに関する情報													
なだれに関する情報	1		1										
融雪となだれに関する情報													
強い冬型の気圧配置に関する情報													
強い寒気に関する情報													
黄砂に関する情報	3			2									1
高温に関する情報													
長期間の高温に関する情報													
長期間の低温に関する情報													
日照不足に関する情報													
日照不足と長雨に関する情報													
記録的短時間大雨情報													
土砂災害警戒情報	1							1					
竜巻注意情報	21							18	1			2	
木曾川水系長良川上流はん濫注意情報	1								1				
木曾川水系長良川上流はん濫警戒情報													
木曾川水系長良川上流はん濫危険情報													
長良川中流はん濫注意情報													

* 情報提供：岐阜地方気象台
 「警報・注意報」は「岐阜市」を対象に発表したもの（継続・解除を含まない）。
 「〇〇に関する情報」は「岐阜県」を対象に発表したもの（対象地域指定がないため）。
 「記録的短時間大雨情報」、「土砂災害警戒情報」は「岐阜市」を対象に発表したもの（土砂災害警戒情報は継続・解除を含まない）。
 「竜巻注意情報」は「美濃地方」を対象に発表したもの（美濃地方及び飛騨地方の区分けのため）。

統計3-4 気象情報取扱状況(瑞穂市)

■岐阜県防災行政無線等を通じて各種気象情報を受信し、関係機関へ連絡を行っています。
本表は令和7年（令和7年1月1日～令和7年12月31日）を表すものです。

(単位：件)

区分	合計	1月	2月	3月	4月	5月	6月	7月	8月	9月	10月	11月	12月
合計	387	21	38	36	26	20	32	77	34	40	10	27	26
暴風特別警報													
暴風雪特別警報													
大雨特別警報													
大雪特別警報													
暴風警報													
暴風雪警報													
大雨警報													
大雪警報	1		1										
洪水警報													
風雪注意報													
強風注意報	4		1	1						1		1	
大雨注意報	3						1	2					
大雪注意報	5	1	4										
洪水注意報	6						3	2	1				
着雪注意報	4	1	3										
乾燥注意報	34	3	1	7	7	5	2		1	2	2	4	
濃霧注意報	12	1		2	1	1	1				2	1	3
霜注意報	40			16	2							8	14
なだれ注意報													
融雪注意報													
低温注意報	8	1	7										
着氷注意報													
雷注意報	78	1		3	6	7	6	19	17	8	4	4	3
台風に関する情報	5									5			
発達する熱帯低気圧に関する情報	1									1			
大雨に関する情報	29					4	13	11	1				
大雨と洪水及び雷に関する情報													
大雨と雷に関する情報													
大雨と雷及び突風に関する情報	37					3	5	13	8	8			
大雨と雷及び強風に関する情報													
大雨と融雪及びなだれに関する情報													
大雨と融雪及び雷に関する情報													
雷と突風に関する情報	20						1	2	4	13			
雷と突風及び降ひょうに関する情報	33			5	10			9		2	1	6	
雷と降ひょうに関する情報													
雷と突風及び融雪に関する情報													
雪に関する情報	2										1		1
大雪に関する情報	34	13	16										5
大雪と雷及び突風に関する情報	4		4										
大雪となだれに関する情報													
なだれに関する情報	1		1										
融雪となだれに関する情報													
強い冬型の気圧配置に関する情報													
強い寒気に関する情報													
黄砂に関する情報	3			2								1	
高温に関する情報													
長期間の高温に関する情報													
長期間の低温に関する情報													
日照不足に関する情報													
日照不足と長雨に関する情報													
記録的短時間大雨情報													
土砂災害警戒情報													
竜巻注意情報	21							18	1			2	
揖斐川中流はん濫注意情報	2							1	1				
揖斐川中流はん濫警戒情報													
揖斐川中流はん濫危険情報													
長良川中流はん濫注意情報													

* 情報提供：岐阜地方気象台
「警報・注意報」は「瑞穂市」を対象に発表したもの（継続・解除を含まない）。
「〇〇に関する情報」は「岐阜県」を対象に発表したもの（対象地域指定がないため）。
「記録的短時間大雨情報」は「瑞穂市」を対象に発表したもの。
瑞穂市は土砂災害の危険性が認められないため、「土砂災害警戒情報」の発表対象地域となっておりません。
「竜巻注意情報」は「美濃地方」を対象に発表したもの（美濃地方及び飛騨地方の区分けのため）。

資料：指令課

統計3-5 気象情報取扱状況(山口市)

■岐阜県防災行政無線等を通じて各種気象情報を受信し、関係機関へ連絡を行っています。
本表は令和7年（令和7年1月1日～令和7年12月31日）を表すものです。

(単位：件)

区分	合計	1月	2月	3月	4月	5月	6月	7月	8月	9月	10月	11月	12月
合計	418	28	41	37	26	20	32	85	37	42	10	29	31
暴風特別警報													
暴風雪特別警報													
大雨特別警報													
大雪特別警報													
暴風警報													
暴風雪警報													
大雨警報	1							1					
大雪警報	2	1	1										
洪水警報	1							1					
風雪注意報													
強風注意報	4		1	1						1		1	
大雨注意報	10						3	5	1	1			
大雪注意報	6	3	3										
洪水注意報	9						1	4	3	1			
着雪注意報	3	1	2										
乾燥注意報	34	3	1	7	7	5	2		1	2	2	4	
濃霧注意報	12	1		2	1	1	1				2	1	3
霜注意報	40			16	2							8	14
なだれ注意報													
融雪注意報													
低温注意報	8	1	7										
着氷注意報													
雷注意報	95	5	5	4	6	7	6	19	17	8	4	6	8
台風に関する情報	5									5			
発達する熱帯低気圧に関する情報	1									1			
大雨に関する情報	29					4	13	11	1				
大雨と洪水及び雷に関する情報													
大雨と雷に関する情報													
大雨と雷及び突風に関する情報	37					3	5	13	8	8			
大雨と雷及び強風に関する情報													
大雨と融雪及びなだれに関する情報													
大雨と融雪及び雷に関する情報													
雷と突風に関する情報	20						1	2	4	13			
雷と突風及び降ひょうに関する情報	33			5	10			9		2	1	6	
雷と降ひょうに関する情報													
雷と突風及び融雪に関する情報													
雪に関する情報	2										1		1
大雪に関する情報	34	13	16										5
大雪と雷及び突風に関する情報	4		4										
大雪となだれに関する情報													
なだれに関する情報	1		1										
融雪となだれに関する情報													
強い冬型の気圧配置に関する情報													
強い寒気に関する情報													
黄砂に関する情報	3			2								1	
高温に関する情報													
長期間の高温に関する情報													
長期間の低温に関する情報													
日照不足に関する情報													
日照不足と長雨に関する情報													
記録的短時間大雨情報													
土砂災害警戒情報	1							1					
竜巻注意情報	21							18	1			2	
揖斐川中流はん濫注意情報	2							1	1				
揖斐川中流はん濫警戒情報													
揖斐川中流はん濫危険情報													
長良川中流はん濫注意情報													

* 情報提供：岐阜地方気象台
「警報・注意報」は「山口市」を対象に発表したもの（継続・解除を含まない）。
「〇に関する情報」は「岐阜県」を対象に発表したもの（対象地域指定がないため）。
「記録的短時間大雨情報」、「土砂災害警戒情報」は「山口市」を対象に発表したもの（土砂災害警戒情報は継続・解除を含まない）。
「竜巻注意情報」は「美濃地方」を対象に発表したもの（美濃地方及び飛騨地方の区分けのため）。

資料：指令課

統計3-6 気象情報取扱状況(本巢市)

■岐阜県防災行政無線等を通じて各種気象情報を受信し、関係機関へ連絡を行っています。
本表は令和7年（令和7年1月1日～令和7年12月31日）を表すものです。

(単位：件)

区分	合計	1月	2月	3月	4月	5月	6月	7月	8月	9月	10月	11月	12月
合計	432	30	48	39	31	20	34	81	37	40	10	29	33
暴風特別警報													
暴風雪特別警報													
大雨特別警報													
大雪特別警報													
暴風警報													
暴風雪警報													
大雨警報	1							1					
大雪警報	5	2	3										
洪水警報													
風雪注意報													
強風注意報	4		1	1						1		1	
大雨注意報	10				1		4	4	1				
大雪注意報	9	3	5										1
洪水注意報	9				1		2	3	3				
着雪注意報	4	1	2										1
乾燥注意報	34	3	1	7	7	5	2		1	2	2	4	
濃霧注意報	12	1		2	1	1	1				2	1	3
霜注意報	40			16	2							8	14
なだれ注意報	5	1	3	1									
融雪注意報	4			1	3								
低温注意報	8	1	7										
着氷注意報													
雷注意報	95	5	5	4	6	7	6	19	17	8	4	6	8
台風に関する情報	5									5			
発達する熱帯低気圧に関する情報	1									1			
大雨に関する情報	29					4	13	11	1				
大雨と洪水及び雷に関する情報													
大雨と雷に関する情報													
大雨と雷及び突風に関する情報	37					3	5	13	8	8			
大雨と雷及び強風に関する情報													
大雨と融雪及びなだれに関する情報													
大雨と融雪及び雷に関する情報													
雷と突風に関する情報	20						1	2	4	13			
雷と突風及び降ひょうに関する情報	33			5	10			9		2	1	6	
雷と降ひょうに関する情報													
雷と突風及び融雪に関する情報													
雪に関する情報	2										1		1
大雪に関する情報	34	13	16										5
大雪と雷及び突風に関する情報	4		4										
大雪となだれに関する情報													
なだれに関する情報	1		1										
融雪となだれに関する情報													
強い冬型の気圧配置に関する情報													
強い寒気に関する情報													
黄砂に関する情報	3			2									1
高温に関する情報													
長期間の高温に関する情報													
長期間の低温に関する情報													
日照不足に関する情報													
日照不足と長雨に関する情報													
記録的短時間大雨情報													
土砂災害警戒情報													
竜巻注意情報	21							18	1				2
損斐川中流はん濫注意情報	2							1	1				
損斐川中流はん濫警戒情報													
損斐川中流はん濫危険情報													
長良川中流はん濫注意情報													

* 情報提供：岐阜地方気象台
「警報・注意報」は「本巢市」を対象に発表したもの（継続・解除を含まない）。
「〇〇に関する情報」は「岐阜県」を対象に発表したもの（対象地域指定がないため）。
「記録的短時間大雨情報」、「土砂災害警戒情報」は「本巢市」を対象に発表したもの（土砂災害警戒情報は継続・解除を含まない）。
「竜巻注意情報」は「美濃地方」を対象に発表したもの（美濃地方及び飛騨地方の区分けのため）。

統計3-7 気象情報取扱状況(北方町)

■岐阜県防災行政無線等を通じて各種気象情報を受信し、関係機関へ連絡を行っています。
本表は令和7年（令和7年1月1日～令和7年12月31日）を表すものです。

(単位：件)

区分	合計	1月	2月	3月	4月	5月	6月	7月	8月	9月	10月	11月	12月
合計	383	21	38	36	26	20	29	77	33	40	10	27	26
暴風特別警報													
暴風雪特別警報													
大雨特別警報													
大雪特別警報													
暴風警報													
暴風雪警報													
大雨警報													
大雪警報	1		1										
洪水警報													
風雪注意報													
強風注意報	4		1	1						1		1	
大雨注意報	2							2					
大雪注意報	5	1	4										
洪水注意報	3						1	2					
着雪注意報	4	1	3										
乾燥注意報	34	3	1	7	7	5	2		1	2	2	4	
濃霧注意報	12	1		2	1	1	1				2	1	3
霜注意報	40			16	2							8	14
なだれ注意報													
融雪注意報													
低温注意報	8	1	7										
着氷注意報													
雷注意報	78	1		3	6	7	6	19	17	8	4	4	3
台風に関する情報	5									5			
発達する熱帯低気圧に関する情報	1									1			
大雨に関する情報	29					4	13	11	1				
大雨と洪水及び雷に関する情報													
大雨と雷に関する情報													
大雨と雷及び突風に関する情報	37					3	5	13	8	8			
大雨と雷及び強風に関する情報													
大雨と融雪及びなだれに関する情報													
大雨と融雪及び雷に関する情報													
雷と突風に関する情報	20						1	2	4	13			
雷と突風及び降ひょうに関する情報	33			5	10			9		2	1	6	
雷と降ひょうに関する情報													
雷と突風及び融雪に関する情報													
雪に関する情報	2										1		1
大雪に関する情報	34	13	16										5
大雪と雷及び突風に関する情報	4		4										
大雪となだれに関する情報													
なだれに関する情報	1		1										
融雪となだれに関する情報													
強い冬型の気圧配置に関する情報													
強い寒気に関する情報													
黄砂に関する情報	3			2								1	
高温に関する情報													
長期間の高温に関する情報													
長期間の低温に関する情報													
日照不足に関する情報													
日照不足と長雨に関する情報													
記録的短時間大雨情報													
土砂災害警戒情報													
竜巻注意情報	21							18	1			2	
揖斐川中流はん濫注意情報	2							1	1				
揖斐川中流はん濫警戒情報													
揖斐川中流はん濫危険情報													
長良川中流はん濫注意情報													

* 情報提供：岐阜地方気象台
「警報・注意報」は「北方町」を対象に発表したもの（継続・解除を含まない）。
「〇〇に関する情報」は「岐阜県」を対象に発表したもの（対象地域指定がないため）。
「記録的短時間大雨情報」は「北方町」を対象に発表したもの。
北方町は土砂災害の危険性が認められないため、「土砂災害警戒情報」の発表対象地域となっておりません。
「竜巻注意情報」は「美濃地方」を対象に発表したもの（美濃地方及び飛騨地方の区分けのため）。

統計3-8 緊急通報システム

■ひとり暮らしのお年寄りや身体の不自由な方を対象に、自宅に設置した緊急ボタン（電話機又はペンダント）を押すだけで緊急通報ができるシステムです。

本表は令和7年(令和7年1月1日～令和7年12月31日)を表すものです。

区分	登録者数	緊急車両出場 件数	医療機関搬送 件数	誤報・その他件数 (誤ってボタンを 押したなど)
岐阜市	414	68	66	2
瑞穂市	170	8	6	2
山県市	207	25	14	11
本巣市	132	12	11	1
北方町	93	4	2	2

*管内市町すべてが民間業者へ外部委託のため、緊急車両出場要請時のみ指令室に通報が入る。

*登録者数は令和7年12月31日現在。

資料：指令課

統計3-9 119番通報時等の多言語対応

■平成29年から、外国人からの119番通報時及び災害現場において、電話通訳センターを介して多言語対応を行っています。

本表は各年(1月1日～12月31日)を表すものです。

区分	令和3年	令和4年	令和5年	令和6年	令和7年
119番通報時	0	7	3	6	9
災害現場等	5	3	0	6	0
合計	5	10	3	12	9

資料：指令課

統計3-10 音声による119番通報が困難な方の緊急通報

■聴覚・音声・言語機能に障がいがあり音声による119番通報が困難な方の緊急通報手段として、Net119緊急通報システム、メール119、FAX119を運用し、いざという時の緊急通報手段の多重化を図っています。

本表は各年(1月1日～12月31日)を表すものです。

区分	Net119※ (事前登録制)	メール119 (事前登録制)	FAX119 (事前登録不要)
登録者数 (令和7年12月31日現在)	105	23	
受信件数	令和3年	1	0
	令和4年	0	0
	令和5年	3	0
	令和6年	0	0
	令和7年	2	0

※Net119は令和3年1月1日から運用開始

資料：指令課

1. 消防車両等の配置状況
2. 保有資器材1(消防隊資器材)
3. 保有資器材2(救助隊資器材)
4. 保有資器材3(救急隊資器材)
5. 保有資器材4(緊急消防援助隊用資器材)
6. 消防水利の現有状況



北消防署 消防車等

統計4-1 消防車両等の配置状況

本表は令和8年4月1日現在を表すものです。

(単位:台)

区分	車両合計	消防ポンプ自動車等						特殊車等		その他の特殊車両										非常用		その他の車両		小型動力ポンプ			
		水槽付ポンプ車	ポンプ車	化学車	はしご車	救助工作車	高規格救急自動車	水槽車	指揮車	防災指揮車	県隊指揮車	支援車	燃料補給車	広報車	査察車	整備工作車	人員輸送車	資機材搬送車	資機材搬送車	特殊災害用 津波・大規模風水害 対策車	水槽付ポンプ車	ポンプ車	高規格救急自動車		監察司令車	地震体験車	連絡車
合計	136	15	20	4	6	6	22	6	6	1	1	1	1	1	14	1	2	5	1	1	4	2	6	1	1	8	25
消防本部	14									1	1	1	1		4	1	1			1				1		2	3
中消防署	中署	12		1	1	1	1	2		1				1	3		1										1
	東分署	4	1	1		1	1																				1
	東南分署	6	1	1			1	1													1		1				1
	鶯飼分署	3	1	1			1																				1
	精華分署	3	1	1			1																				1
	小計	28	4	5	1	2	1	6	1	1				1	3			1			1		1				5
南消防署	南署	13	1	1		1	1	1		1					2	1					1		1		1	1	1
	西分署	4	1	1			1	1																			1
	柳津分署	3	1	1			1																				1
	小計	20	3	3		1	1	3	1	1					2	1					1		1		1	1	3
北消防署	北署	13	1	1		1	1	1		1					2		1	1			1		1			1	2
	黒野分署	4	1	1			1	1																			1
	島分署	3	1	1			1																				1
	岩野田分署	3	1	1			1																				1
	三輪分署	3	1	1			1																				1
	小計	26	5	5		1	1	5	1	1					2		1	1			1		1			1	6
瑞穂消防署	瑞穂署	12		1	1	1	1	1	1	1					1		1				1		1				1
	巢南分署	3	1	1			1																				1
	小計	15	1	2	1	1	1	2	1	1					1		1				1		1			1	2
山県消防署	山県署	10		1	1		1	1	1	1					1		1						1				1
	美山分署	3	1				1															1					1
	小計	13	1	1	1		1	2	1	1					1		1					1	1			1	2
本巢消防署	本巢署	11		1	1		1	1	1	1					1		1				1		1				1
	根尾分署	2		1			1																				1
	本巢北分署	2		1			1																				1
	北方分署	5	1	1		1	1																			1	1
	小計	20	1	4	1	1	1	4	1	1					1		1				1		1			2	4

※消防力の整備指針とは異なる
資料:消防課

統計4-2 保有資器材1(消防隊資器材)

本表は令和8年4月1日現在を表すものです。

区分	資器材名	合計	本部	中署	南署	北署	瑞穂署	山県署	本巢署
測定器具	可燃性ガス測定器	15	0	4	2	4	1	1	3
	ピトーゲージ	8	1	1	1	1	1	2	1
	絶縁抵抗測定器	11	0	0	3	2	2	2	2
	超音波厚み計	1	1	0	0	0	0	0	0
	消火栓圧力測定器	21	0	7	3	6	3	2	0
	真空ゲージ	18	0	1	3	6	2	2	4
	炭化深度計	19	0	3	4	3	3	2	4
保護器具	空気呼吸器	241	0	58	38	58	29	20	38
	空気呼吸器ボンベ	481	0	112	73	122	54	46	74
	耐熱服	10	0	4	0	0	2	2	2
はしご	二ツ折はしご	41	0	11	7	10	5	4	4
	三連はしご	45	0	11	8	10	5	4	7
水難救助用器具	救命ボート	21	0	5	3	5	2	2	4
	救命胴衣	319	0	60	60	78	36	30	55
	船外機	6	0	1	1	1	1	1	1
	救命浮環	21	0	5	3	5	2	2	4
消火器具	可搬式散水装置	102	0	20	12	44	8	6	12
	高発泡器	1	0	1	0	0	0	0	0
	筒先プロポーションナー	25	0	7	4	5	4	4	1
	放水砲	3	0	1	0	0	1		1
	ウォーターチャージャー	11	0	3	1	3	0	2	2
その他	ロープ張力計	6	0	1	0	0	1	3	1
	リングカッター(指輪用)	23	0	6	3	5	2	3	4
	高圧ガス製造設備	6	1	0	1	1	1	1	1
	水損防止用シート	129	0	33	18	34	21	9	14
	安全マット	42	0	10	6	9	4	4	9
	エアーテント一式	7	0	1	1	1	1	2	1
	投光器一式	63	0	17	10	12	8	6	10
PA連携用資器材一式(AED含む)	21	0	5	3	5	2	2	4	

資料:消防課

統計4-3 保有資器材 2 (救助隊資器材)

本表は令和8年4月1日現在を表すものです。

()は兼用器具、※は国からの貸与品、【 】は危機管理部からの借用品

区分	資器材名	合計	本部	中署	南署	北署	瑞穂署	山県署	本巢署
一般救助用器具	かぎ付はしご	6		1	1	1	1	1	1
	三連はしご	6		1	1	1	1	1	1
	金属製折りたたみはしご (ワイヤーはしご)	6		1	1	1	1	1	1
	空気式救助マット	6		1	1	1	1	1	1
	救命索発射銃	6		1	1	1	1	1	1
	救助用縛帯	6		1	1	1	1	1	1
	サバイバースリング	6		1	1	1	1	1	1
	担架(バスケット担架)	8		2	1	1	1	1	2
	(バックボード、スクープ)	6		1	1	1	1	1	1
	(スケッドストレッチャー)	2		2					
(バーチカル担架)	6		1	1	1	1	1	1	
重量物排除用器具	油圧ジャッキ	6		1	1	1	1	1	1
	可搬ウインチ	6		1	1	1	1	1	1
	マット型空気ジャッキ	6		1	1	1	1	1	1
	(大型)油圧スプレッダー	6		1	1	1	1	1	1
	チェーンブロック	1		1					
	マンホール救助器具	6		1	1	1	1	1	1
	救助用簡易起重機	6		1	1	1	1	1	1
	救助用支柱器具	4		1	1	※1	1		
切断用器具	エンジンカッター	7		2	1	1	1	1	1
	酸素溶断器 (酸素ポンペ)	6 (12)		1 (2)	1 (2)	1 (2)	1 (2)	1 (2)	1 (2)
	チェーンソー	7		2	1	1	1	1	1
	鉄線カッター	6		1	1	1	1	1	1
	空気鋸	5		1	0	1	1	1	1
	大型油圧切断機	6		1	1	1	1	1	1
	エアーツール	6		1	1	1	1	1	1
	破壊用器具	ハンマー	12		2	2	2	2	2
削岩機		6		1	1	1	1	1	1
ハンマードリル		6		1	1	1	1	1	1
携帯用コンクリート破壊器具		6		1	1	1	1	1	1
バッテリー式救助用破壊器具		12	※2	1※2	1	1	1	1	1※2
検知・測定用器具	生物剤検知器	1		※1					
	化学剤検知器	6		※5	※1				
	有毒ガス測定器	3		※3					
	可燃性ガス測定器	7		2	1	1	1	1	1
	放射線測定器	6		1	1	1	1	1	1
	環境放射線モニタ(γ線)	3		【1】	【1】	【1】			
	個人線量計	56		2【13】	2【10】	2【13】	2【10】	2	2

()は兼用器具、※は国からの貸与品、【 】は危機管理部からの借用品

区分	資器材名	合計	本部	中署	南署	北署	瑞穂署	山県署	本巢署
呼吸保護用器具	空気呼吸器(ボンベ)	30(60)		5(10)	5(10)	5(10)	5(10)	5(10)	5(10)
	酸素呼吸器(ボンベ)	12(24)		2(4)	2(4)	2(4)	2(4)	2(4)	2(4)
	簡易呼吸器(ボンベ)	12		2	2	2	2	2	2
	送排風機	6		1	1	1	1	1	1
隊員保護用器具	耐電手袋	30		5	5	5	5	5	5
	耐電衣	12		2	2	2	2	2	2
	耐電ズボン	12		2	2	2	2	2	2
	耐電長靴	12		2	2	2	2	2	2
	安全帯	30		5	5	5	5	5	5
	携帯警報器	30		5	5	5	5	5	5
	防毒マスク	43		18	5	5	5	5	5
	耐熱服	0							
	放射線防護服	12		2	2	2	2	2	2
	陽圧式化学防護服	20		※5	5	5			5
	化学防護服	58		23	7	9	7	5	7
検索用器具	簡易画像探索機	5			1	1	1	1	1
除染用器具	除染シャワー	4		※1	※1	1			1
	除染剤散布器	9	1	※2	2	2			2
	除染テント	4		※1	※1	1			1
水難救助用器具	潜水器具一式	24		4	4	4	4	4	4
	ウエットスーツ	24		4	4	4	4	4	4
	ドライスーツ	21	※5	4	2	4	2	2	2
	救命胴衣	33		6	6	5	5	5	6
	救命浮環	6		1	1	1	1	1	1
	浮標	6		1	1	1	1	1	1
	救命ボート	6		1	1	1	1	1	1
	船外機	6		1	1	1	1	1	1
高度救助用器具	潜水用空気ボンベ	59		12	9	14	8	8	8
	画像探索機Ⅰ型	1		1					
	画像探索機Ⅱ型(マイクユニット)	1		1					
	地中音響探索機	1		1					
	熱画像直視装置	8		1	1	2	1	2	1
	夜間用暗視装置	1		1					
	地震警報機	1		1					
その他の救助用器具	万能ばさみ	10		1	2	2	2	2	1
	投光器一式	6		1	1	1	1	1	1
	携帯投光器	30		5	5	5	5	5	5
	携帯拡声器	12		2	2	2	2	2	2
	携帯無線機	6		1	1	1	1	1	1
	応急処置用セット	6		1	1	1	1	1	1
	緩降機	6		1	1	1	1	1	1
	ロープ登降機	12		2	2	2	2	2	2
	発電機	6		1	1	1	1	1	1
	フルハーネス	30		5	5	5	5	5	5

資料:消防課

統計 4-4 保有資器材 3 (救急隊資器材)

本表は令和8年4月1日現在を表すものです。

区分	資器材名	合計	本部	中署	南署	北署	瑞穂署	山県署	本巢署
観察用資器材	体温計(デジタル)	30	3	6	4	6	3	3	5
	検眼ライト	30	3	6	4	6	3	3	5
	聴診器	30	3	6	4	6	3	3	5
	血圧計	30	3	6	4	6	3	3	5
	マギール鉗子	30	3	6	4	6	3	3	5
	喉頭鏡	30	3	6	4	6	3	3	5
	患者監視装置	27		6	4	6	3	3	5
	血糖測定器	30	3	6	4	6	3	3	5
呼吸・循環管理用資器材	半自動体外式除細動器	28	1	6	4	6	3	3	5
	酸素吸入器一式	28	1	6	4	6	3	3	5
	自動式人工呼吸器	28	1	6	4	6	3	3	5
	バックマスク人工呼吸器	28	1	6	4	6	3	3	5
	自動式吸引器	28	1	6	4	6	3	3	5
	吸引用カテーテル	30	3	6	4	6	3	3	5
創傷等保護用資器材	バックボード一式	28	1	6	4	6	3	3	5
	陰圧式固定副子	28	1	6	4	6	3	3	5
	止血帯	28	1	6	4	6	3	3	5
	スクープストレッチャー	28	1	6	4	6	3	3	5
保温搬送用資器材	メインストレッチャー	28	1	6	4	6	3	3	5
	サブストレッチャー	28	1	6	4	6	3	3	5
	布担架	28	1	6	4	6	3	3	5
消毒器材用	手指消毒器(自動式)	18		4	1	6	3	1	3
	噴霧消毒器	28	1	6	4	6	3	3	5
	高圧蒸気滅菌器(オートクレーブ)	6		1	1	1	1	1	1
救急資器材用	工具一式	28	1	6	4	6	3	3	5
	パール	28	1	6	4	6	3	3	5
	シートベルトカッター	28	1	6	4	6	3	3	5
	万能斧	28	1	6	4	6	3	3	5

区分	資器材名	合計	本部	中署	南署	北署	瑞穂署	山県署	本巢署
その他	防塵メガネ	664	331	87	51	78	30	31	56
	N95マスク	23352	21500	464	286	414	187	190	311
	感染防止着	23629	19077	1154	736	1094	407	430	731
	耐刃ベスト	84	3	18	12	18	9	9	15
	汚物入	28	1	6	4	6	3	3	5
	洗面器	28	1	6	4	6	3	3	5
	分娩セット	28	1	6	4	6	3	3	5
	在宅治療処置セット	28	1	6	4	6	3	3	5
	強力ライト	28	1	6	4	6	3	3	5
資通器信用	無線装置	28	1	6	4	6	3	3	5
	携帯電話	28	1	6	4	6	3	3	5
特定資器行材為用	静脈路確保用輸液セット	28	1	6	4	6	3	3	5
	気道確保用セット(気管内チューブ)	28	1	6	4	6	3	3	5
	気道確保用セット(リングアルチューブ)	28	1	6	4	6	3	3	5
	ビデオ硬性挿管用喉頭鏡	23	2	5	3	5	2	2	4
	薬剤(アドレナリン)投与セット	28	1	6	4	6	3	3	5
教育訓練用資器材	患者監視装置	1	1						
	聴診器	7	1	1	1	1	1	1	1
	喉頭鏡等	7	1	1	1	1	1	1	1
	血圧計	7	1	1	1	1	1	1	1
	除細動訓練セット	1	1						
	リングアルチューブ等	7	1	1	1	1	1	1	1
	AEDトレーナー	84		20	12	20	8	8	16
	注射モデル	6		1	1	1	1	1	1
	心肺蘇生用人形(成人)	84		20	12	20	8	8	16
	“(ジュニア)	42		10	6	10	4	4	8
	“(ベビー)	42		10	6	10	4	4	8
	簡易心肺蘇生訓練人形	420		100	60	100	40	40	80
	外傷モデル	1	1						
	気道管理トレーナー	4	4						
	高度救急処置シミュレーター	7	1	1	1	1	1	1	1
	バックボード式	3		1	1		1		
応急手当普及啓発用DVD	7	1	1	1	1	1	1	1	

資料:救急課

統計4-5 保有資器材 4 (緊急消防援助隊用資器材)

本表は令和8年4月1日現在を表すものです。

※は国の無償使用

区分	品名	合計	本部	中署	南署	北署	瑞穂署	山県署	本巢署
野営用資器材	エアertent	4	※4						
	発電機	7	4	※3					
	折り畳み式ベット	102	102						
	折り畳み式テーブル	7	2	※5					
	寝袋	81	61	※20					
	資器材コンテナ	4	※4						
	折り畳み式リヤカー	4	※4						
	携帯用ガスコンロ	5	5						
	救急セット	20	20						
	毛布	120	120						
支援車積載資器材	資器材コンテナ	6	※6						
	災害用エアertent	3	※3						
	ワンタッチ式テント	2	※2						
	寝袋	20	※20						
	折り畳み式トイレ	5	※5						
	ワンタッチトイレテント	5	※5						
	便収納袋備蓄用セット	3	※3						
	風防付強力ガスバーナーセット	3	※3						
	作業台	3	※3						
	テーブル	2	※2						
	椅子	20	※20						
	バルーン型投光器	2	※2						
	発電機	3	※3						
	燃料携行缶	2	※2						
	コードリール	2	※2						
折り畳み式リヤカー	1	※1							
検知・測定用器具	有毒ガス測定器	1	※1						
	個人線量計	72	※64						※8
	γ線及びX線用線量率計	14	※10	※2					※2
	表面汚染検査計	14	※10	※1				※1	※2
	中性子用線量率計	2	※2						
化学剤検知セット	2	※2							
隊員保護用器具	全面マスク	58	※58						

区分	品名	合計	本部	中署	南署	北署	瑞穂署	山県署	本巢署
火山対応型山岳救助資器材	ガス検知器	5	※1	※1	※1	※1	※1		
	防毒マスク	10	※10						
	スケッドストレッチャー	3	※3						
	スコップ大	3	※3						
	スコップ小	3	※3						
	ストック	15	10	※5					
	スパッツ	5	※5						
	ゾンデ棒	20	15	※5					
	バックパック	15	10	※5					
	ヒップバック	10	10						
	レインコート(上下)	10	10						
	アイゼン	10	10						
	収納ケース	1	※1						
津波・大規模風水害対策車積載資器材	水陸両用バギー	1	※1						
	可搬ポンプ	1	※1						
	FRPボート	1	※1						
	ゴムボート	1	※1						
	船外機	2	※2						
	ドライスーツ	10	※10						
	ライフジャケット	20	※20						
	胴付長靴	20	※20						
	特定小電カトランシーバー	5	※5						
	4Kウェアラブルカメラ	2	※2						
	フローティング担架	1	※1						
	スケッドストレッチャー	1	※1						
	スローバッグ	5	※5						
	救助用伸縮棒	1	※1						
	落水者リカバリーシステム	1	※1						
	排水ポンプ	2	※2						
	高圧洗浄機	1	※1						
救助用チェーンソー	1	※1							
高機能救命ボート	ゴムボート	1	※1						
	船外機	1	※1						
	落水者リカバリーシステム	1	※1						
	ライフジャケット	20	※20						
	救助用伸縮棒	1	※1						
	航行灯	1	※1						
救助用伸縮棒	1	※1							

資料:消防課

統計4-6 消防水利の現有状況

この表は令和8年4月1日現在を表すものです。

区分	合計	消火栓	防火水槽										井戸(特殊・普通)			プール
			耐震性貯水槽		100立方以上 ※		40立方～100立方未満 ※		20立方～40立方未満		20立方未満		1,000リットル/min以上	500～1,000リットル/min	500リットル/min未満	
			100t以上	40t	有蓋	無蓋	有蓋	無蓋	有蓋	無蓋	有蓋	無蓋				
合計	17,147	13,648	73	103	77	835	299	39	21	10	7	1,939	107	50	115	
中消防署	1,038	848	13	15	13	21	1					141	7		7	
東分署	579	484	4	2	5	40	31	2	4	1	5		2		5	
東南分署	563	519	4	3	4	14	6					11	4		5	
鶺鴒分署	606	534	3	3	3	24	23		1	1		11	4		5	
精華分署	620	475	3	5	3	5						129		2	6	
南消防署	1,324	1,085	7	9	7	18	8					182	10	4	10	
西分署	660	498	4	7	4	10						137	3	5	3	
柳津分署	662	471	3	2	3	52	5	1		1		122			7	
北消防署	1,090	961	8	10	8	13	1					74	15	5	13	
黒野分署	819	606	3		3	34	95					68	6	2	5	
島分署	914	636	6	3	6	9	4		1			237	12	2	7	
岩野田分署	618	524	3	1	3	30	24	1	1			23	7	1	4	
三輪分署	660	552	3		3	32	45	1		3	2	5	3	9	5	
岐阜市合計	10,153	8,193	64	60	65	302	243	5	7	6	7	1,140	73	30	82	
瑞穂消防署	1,679	1,291	3	1	3	2						375	1	2	5	
巣南分署	422	161		1		18		1				233	4	1	4	
瑞穂市合計	2,101	1,452	3	2	3	20		1				608	5	3	9	
山県消防署	1,189	1,026	3	9	3	103	37	5	8						7	
美山分署	674	544	1	10	1	96	8	20	2						3	
山県市合計	1,863	1,570	4	19	4	199	45	25	10						10	
本巣消防署	1,487	1,224	1	3	1	121		2		1		108	14	10	6	
根尾分署	151	53		6		77	11	5	4						1	
本巣北分署	631	518		6		106		1		3					3	
本巣市合計	2,269	1,795	1	15	1	304	11	8	4	4		108	14	10	10	
北方分署	761	638	1	7	4	10						83	15	7	4	
北方町合計	761	638	1	7	4	10						83	15	7	4	

資料: 消防課

* 公設の消防水利のみを表しています。

※ 耐震性貯水槽含む

1. 防災行政無線施設の状況
2. 防災行政無線取扱状況
3. 街頭消火器の設置状況
4. 耐震性貯水槽の設置状況
5. 防災資機材等保有状況(コミュニティ防災センター等)
6. 災害用備蓄食糧及び避難所用資機材等保有状況(小学校等)
7. 自主防災組織の活動状況
8. 市民消火隊の現況
9. 地震体験車利用状況



集合型防災訓練

統計５－１ 防災行政無線施設の状況

■昭和５６年から同報系、移動系を整備しています。このうち同報系については、平成１９年から平成２１年の３カ年で更新を行いました。この整備により無線をデジタル化し、双方向通信、データ送信を可能にしました。また、併せて情報伝達体制の万全を図るため、中継所の移設、子局の増設を行いました。

本表は令和８年４月１日現在を表すものです。

区分	子局	戸別受信機	移動系
同報系	合計	471	426
	子局	471	
	部長級以上		
	本部連絡員		
	自主防災隊長		50
	水防団長		35
	消防団		60
	民生委員		50
	地域防災担当		100
	公共施設		131
移動系（局）	合計		161
	危機管理部		24
	基盤整備部		7
	都市建設部		3
	まちづくり推進部		3
	上下水道事業部		7
	消防本部		3
	市民病院		2
	保健衛生部		1
	公共施設		100
	岐阜市医師会		1
	岐阜市歯科医師会		1
	岐阜市薬剤師会		1
	木曾川上流河川事務所		1
	岐阜国道事務所		1
	岐阜県危機管理部危機管理政策課		1
	中部電力パワーグリッド		1
	NTT西日本		1
	社会福祉協議会		1
	名古屋鉄道		1
JR東海		1	

資料：危機管理部 危機管理課

統計５－２ 防災行政無線取扱状況

本表は令和７年度中を表すものです。

(単位：回)

区分	回数	
合計	1,070	
同報系 こうほう ぎふ	機能通報	366
	広報通報	94
	小計	460
移動系 (MCA無線)	普通通報	610
	非常通信	
	小計	610

資料：危機管理部 危機管理課

統計5-3 街頭消火器の設置状況

■岐阜市では、大震災火災対策の一環として、地域住民による初期消火体制の強化促進を図る目的で、昭和53年度から平成4年度にかけて市街地、密集地を中心に設置しました。平成18年1月1日柳津町との合併により平成18年度に設置し、以後、定期的に点検を実施して維持管理を行っています。

(単位:本)

区分	合計	中消防署管内	南消防署管内	北消防署管内
合計	6,633	2,434	1,767	2,432
昭和53年度	425	280	84	61
昭和54年度	1,000	607	193	200
昭和55年度	1,020	310	246	464
昭和56年度	1,000	548	223	229
昭和57年度	1,015	305	203	507
昭和58年度	400	85	100	215
昭和59年度	400	71	93	236
昭和60年度	400	65	81	254
昭和61年度	300	45	63	192
平成2年度	100	45	27	28
平成3年度	101	40	41	20
平成4年度	100	33	41	26
平成18年度	349		349	
平成20年度	11		11	
平成22年度	12		12	

資料:消防課

統計5-4 耐震性貯水槽の設置状況

■岐阜市では、大地震に際し、予想される同時多発火災の初期消火及び避難路、避難場所等の確保のため、容量100立方メートルの耐震性貯水槽を、整備計画に基づき設置しました。

また、平成24年度には、大災害時に同時多発火災の発生や道路損壊等により消防隊到着の遅れが予想されることから、地域住民により延焼火災を阻止したり、避難場所を護っていただくために、小型動力ポンプ未設置地域全てに小型動力ポンプを整備し、自主防災組織の中の一組織と位置づけ、全ての施設ごとに「市民消火隊」の結成をお願いしております。

本表は令和8年4月1日現在を表すものです。

区分	合計	S50 ~ H13	H14	H15	H16	H17	H18	H19	H20	H21	H22	H23	H24	H25	H26	H27	H28	H29
耐震性貯水槽 (基)	64	37	1	1	1	1	1	1	1	1	1	1	2	2	4	4	4	1
小型動力ポンプ (台)	65	37	1	1	1	1	1	1	1	1	1	1	18					

資料:消防課

統計5-5 防災資機材等保有状況(コミュニティ防災センター等)

■大災害に備え、市内12カ所に防災資機材倉庫を設置し、要救助者救出用資機材や避難所用資機材等を備蓄するほか、防災会議室を設け、防災に関する知識の普及に努め、自主防災組織の育成強化を図っています。

本表は令和8年4月1日現在を表すものです。

区分	西部 コミュニティ 防災センター	北部 コミュニティ 防災センター	南部 コミュニティ 防災センター	消防本部 防災センター	日光 コミュニティ 防災センター	東部 コミュニティ 防災センター	長森 コミュニティ 防災センター	市橋 コミュニティ 防災センター	北東部 コミュニティ 防災センター	柳津東部 防災施設	柳津中部 防災施設	柳津西部 防災施設	合計
防災会議室 床面積 (㎡)	126.59	96.78	123.52	183.20		125.20	126.00	116.16	108.00	67.10		67.10	1,139.65
資機材倉庫 床面積 (㎡)	56.74	57.10	66.78	68.76	42.83	31.90	28.60	56.98	30.00	67.10	166.76	67.10	740.65
設置年月日	S58.4.16	S59.4.28	S60.4.13	S61.3.29	S61.4.19	S57.4.9	H3.11.19	H9.4.1	H16.12.12	H9	H9	H9	
ハンドマイク	20	37	39	40	16	20	20	18	9		4		223
救命ボート	21	18	8		8	5	5	6	3		7(ゴムボート6)	1	82
救命胴衣	100	85	40		40	25	25	30	15		36		396
救命ロープ	1			12	8			30	7				58
テント	10	8	8	3	3	5	5	6	2		2		52
毛布	50	90	80		50	50	80	60	60	34		34	588
ワンタッチパーテーション	41	72	76		50	50	80	52	57				478
簡易ベッド	12	18	15		13	13	12	13	13				109
要配慮者用ポータブルトイレ	1	1	1		1	1	1	1	1				8
簡易トイレ(便袋付き)	20	20	25		15	20	20	30	20				170
肘掛付簡易トイレ(便袋付き)	1	1	1		1	1	1	2	1				9
男性用小便器	1	1	1		1	1	1	1	1				8
トイレトペーパー	96	96	192		96	96	96	192	96				960
携行缶	1	1	1		1	1	1	1	1				8
防雨シート	30	11	84	800	30	45	50	60	60	20	1,393	20	2,603
救急医療セット(50人分)	1	1	1	4	1	1	1	7	1				18
給水用水そう	14	10	12	13	4	6	5	1	0				65
炊飯装置			3	2	8	5	10	6	1		1		36
リヤカー	4	4	4	5	2	3	3	4	3	2	5	3	42
Denyo発電機(ガソリン) 投光器、コードリール、三脚	7	7	4			4	5	6	3		1		37
HONDA発電機(ガソリン)	3	3	3	5	3	3	3	3	3				29
LED投光器	1	1	1	1	1	1	1	1	1				9
ハロゲン投光器	1	1	1	2	1	1	1	1	1		7(電球)		17
発電機・投光機(ガス用)				2									2
コードリール	9	2	2	8	5	2	2	2			9		41
LPガスボンベ(5kg)				6									6
缶ガソリン(2ℓ)	12	12	12	12	12	12	12	12	12				108
ハイジャッキ		1	6	10	2			6	2		1		28
担架	9	3	3		3	5	5	6	3		6		43
金属はしご	10												10
スコップ	5	5	5	5	5	5	5	5	5	40	55	40	180
バール	5	5	5	5	5	5	5	5	5	6	32	6	89
斧	2	2	2	2	2	2	2	2	2				18
簀口	2	2	2	2	2	2	2	2	2		6		24
掛矢	1	1	1	1	1	1	1	1	1		3		12
のこぎり												10	10
ロールマット	10	10	10		10	10	10	10	10				80

資料:危機管理部 危機管理課

統計5-6 災害用備蓄食糧及び避難所用資機材等保有状況(小学校等)①

■大災害に備え、市内46の小学校をはじめとする50カ所の拠点に災害用備蓄食糧及び避難所用資機材等を備蓄しています。

本表は令和8年4月1日現在を表すものです。

備蓄場所	品目	クラッカー	バランス 米食	アルファ米			おかゆ	保存 飲料水	毛布	子供用おむつ			大人用おむつ			生理用品	歯ブラシ	感染症対 策資機材 セット	感染症対 策清掃 セット	マスク	ペーパー タオル	衛生ストック			
				きのこ ごはん等	わかめ ごはん	ひじき ごはん等				S	M	L	S	M	L							個	本	Sサイズ	Mサイズ
				食	食	食				食	リットル	枚	枚	枚	枚							枚	枚	枚	足
1	岐阜小学校	210	400	250	200	200	250	528	160	86	104	132	68	60	52	480	880	1	1	2,500	2	10	10		
2	岐阜中央中学校 (旧五野小学校)	600	320	200	150	200	200	528	160	86	104	132	34	60	78	424	780	1	1	2,500	2	5	5		
3	中央青少年会館 (旧明徳小学校)	480	320	150	150	200	200	468	130	86	104	88	34	60	78	352	620	1	1	2,500	1	5	5		
4	草津中学校 (旧敬明小学校)	600	480	300	250	250	300	600	130	86	104	132	68	90	52	596	580	1	1	2,500	2	5	5		
5	梅林小学校	960	880	450	400	400	500	972	220	86	156	264	136	120	104	960	1,160	1	1	2,500	3	10	10		
6	白山小学校	840	720	400	350	350	450	840	180	86	104	220	136	90	78	856	1,400	1	1	2,500	2	15	15		
7	華陽小学校	1,020	720	450	450	200	450	852	210	86	104	220	136	90	78	856	900	1	1	2,500	3	10	10		
8	明徳小学校	960	560	300	250	250	300	672	230	86	104	132	68	90	78	640	1,000	1	1	2,500	3	10	10		
9	敬明さくら小学校	840	560	350	350	150	300	648	180	86	104	132	68	90	78	640	860	1	1	2,500	2	10	10		
10	本荘小学校	1,440	1,040	500	500	500	550	1,140	300	86	156	352	136	150	130	1,120	1,440	1	1	2,500	4	15	15		
11	日野小学校	780	480	200	250	250	500	540	140	86	104	132	68	60	52	524	560	1	1	2,500	2	5	5		
12	長良小学校	350	640	400	450	150	450	768	200	86	104	220	102	90	78	756	1,040	1	1	2,500	2	10	10		
13	長良西小学校	1,380	1,040	500	550	500	850	1,188	330	86	208	352	136	150	130	1,176	1,560	1	1	2,500	4	15	15		
14	長良東小学校	350	720	450	450	200	650	840	230	86	156	220	102	90	104	828	1,080	1	1	2,500	3	10	10		
15	島小学校	900	880	450	450	200	400	828	220	86	156	220	102	90	104	828	900	1	1	2,500	3	10	10		
16	早田小学校	780	720	350	350	400	400	816	260	86	156	220	102	90	104	828	920	1	1	2,500	2	10	10		
17	城西小学校	660	560	350	400	150	350	672	220	86	104	132	68	120	52	668	800	1	1	2,500	2	5	5		
18	三里小学校	1,680	1,200	850	800	200	700	1,416	270	86	208	440	170	180	156	1,440	1,840	1	1	2,500	5	15	15		
19	鷺山小学校	490	760	450	500	450	650	1,068	260	86	156	308	136	120	130	1,048	1,240	1	1	2,500	3	10	10		
20	加納小学校	420	880	550	600	200	500	972	220	86	156	264	136	120	104	960	2,120	1	1	2,500	3	20	20		
21	加納西小学校	1,140	880	550	600	200	500	972	230	86	156	264	136	120	104	960	1,280	1	1	2,500	3	10	10		
22	剛武小学校	660	640	300	300	350	350	708	210	86	104	176	102	90	78	728	800	1	1	2,500	2	10	10		
23	常磐小学校	280	480	250	250	250	400	576	160	86	104	132	68	60	78	564	820	1	1	2,500	2	10	10		
24	長森南小学校	1,500	1,360	800	650	650	250	1,584	320	86	260	440	170	210	182	1,600	2,140	1	1	2,500	4	20	20		
25	長森北小学校	660	480	200	200	250	800	504	160	86	104	132	68	60	52	508	960	1	1	2,500	2	10	10		
26	長森西小学校	350	720	450	450	200	450	852	180	86	104	264	102	90	104	844	1,020	1	1	2,500	2	10	10		
27	長森東小学校	720	400	200	200	200	250	480	140	86	104	132	68	60	52	480	640	1	1	2,500	2	5	5		
28	木田小学校	210	480	250	200	200	250	516	80	86	104	132	68	60	78	508	560	1	1	2,500	1	5	5		
29	岩野田小学校	280	400	300	300	250	450	648	220	86	104	132	68	90	78	640	960	1	1	2,500	2	10	10		
30	岩野田北小学校	210	480	250	250	250	450	528	160	86	104	132	68	60	78	508	780	1	1	2,500	2	5	5		
31	黒野小学校	420	1,120	400	450	400	500	972	340	86	156	264	136	120	104	960	1,600	1	1	2,500	3	15	15		
32	方泉小学校	240	240	100	100	50	100	204	80	86	52	44	34	30	26	204	280	1	1	2,500	1	5	5		
33	蕃部小学校	1,740	1,120	550	550	550	600	1,248	230	86	156	352	170	150	130	1,224	1,080	1	1	2,500	5	10	10		
34	鴫小学校	490	1,200	500	450	450	550	1,068	190	86	156	264	136	120	130	1,048	1,180	1	1	2,500	4	10	10		
35	西郷小学校	840	800	250	300	250	300	624	150	86	104	132	68	90	78	640	900	1	1	2,500	2	10	10		
36	七郷小学校	1,440	1,440	500	550	500	600	1,164	210	86	156	352	136	150	130	1,148	1,460	1	1	2,500	4	15	15		
37	市橋小学校	1,680	1,280	800	600	600	750	1,512	280	86	208	484	170	180	182	1,468	1,840	1	1	2,500	5	15	15		
38	岩小学校	210	400	200	250	200	300	504	130	86	104	132	68	60	52	496	700	1	1	2,500	2	5	5		
39	鏡島小学校	1,620	1,520	750	750	750	850	1,704	310	86	208	484	204	210	208	1,656	2,420	1	1	2,500	5	25	25		
40	厚見小学校	1,920	1,440	700	750	700	800	1,644	340	86	208	440	204	210	182	1,656	2,280	1	1	2,500	6	20	20		
41	且禰小学校	210	480	250	300	150	300	540	100	86	104	132	68	60	78	536	660	1	1	2,500	1	5	5		
42	芥見小学校	350	640	350	300	300	550	744	200	86	104	132	102	90	78	728	1,200	1	1	2,500	2	10	10		
43	田笠川小学校	210	400	200	150	200	400	636	210	86	104	132	68	60	52	392	800	1	1	2,500	2	10	10		
44	芥見東小学校	210	320	200	150	200	450	588	190	86	104	132	68	60	52	392	680	1	1	2,500	2	5	5		
45	岐阜市教育研究所 (旧芥見南小学校)	70	160	100	50	50	200	348	80	86	52	44	34	30	26	160	240	1	1	2,500	1	5	5		
46	合渡小学校	280	800	300	350	150	300	600	120	86	104	132	68	90	52	596	740	1	1	2,500	2	5	5		
47	三輪南小学校	280	480	250	200	250	550	588	190	86	104	88	68	60	78	536	800	1	1	2,500	3	5	5		
48	三輪北小学校	240	240	100	150	100	150	348	80	86	52	44	34	30	26	276	480	1	1	2,500	1	5	5		
49	網代小学校	180	160	50	100	50	50	312	60	86	52	44	34	30	26	132	260	1	1	2,500	1	5	5		
50	柳津小学校 (柳津中部防災施設)	1,380	1,360	650	550	700	700	1,368	90	86	208	440	170	180	156	1,412	1,760	1	1	2,500	4	15	15		
合計		35,760	35,800	18,650	18,300	14,750	22,100	40,440	9,690	4,300	6,396	10,516	4,964	4,920	4,576	38,980	53,000	50	50	125,000	131	500	500		

資料：危機管理部 危機管理課

※1 消防本部防災センターに粉ミルク276缶(300g入り)内24缶はアレルギー対応)、液体ミルク264缶及び哺乳瓶300本を備蓄しています。

※2 市橋・三里・鴫・日置江・本荘・鏡島地域の救命ロープ各2本、救急医療セット各1セット、ハイジャッキ各1個は、市橋コミュニティセンターに配備しています。

※3 市橋・三里・鴫・日置江・本荘・鏡島地域の炊飯装置は、市橋コミュニティセンターに配備しています。

※4 芥見・芥見東・芥見南・岩・藍川地域の炊飯装置は、東部コミュニティセンターに配備しています。

統計5-6 災害用備蓄食糧及び避難所用資機材等保有状況(小学校等)②

本表は令和8年4月1日現在を表すものです。

備蓄場所	品目	簡易トイレ	簡易トイレ	計器付簡易	固液	男性用	要配慮	非常時	トイレ	汚物	圧縮	圧縮	おしりふき	マンホ	マンホール	簡易	室内型	簡仕切り		ワンタッチ	フィルム	簡易	避難所用	避難所	防雨シート		
		セット	枚	トイレ	分離	小便器	者用	オストメイト	トイレット	収納	空気	おしりふき	ホール	トイレ	トイレ	トイレ	トイレ	トイレ	トイレ	トイレ	トイレ	トイレ	トイレ	トイレ	トイレ	トイレ	
1	岐阜小学校	35	1,700	1			2	1		288	70	4	4	6	5	3	2	9	68		12	2	12	7	1	35	
2	岐阜中央中学校 (旧良野小学校)	35	1,600	1			2	1		288	70	4	4	6	5	3	2	9	182	20	30	12	2	12	7	1	35
3	中央青少年会館 (旧明徳小学校)	15	1,600	1			1	1		288	70	4	4	4	5	3	2	9	68			12	2	12	7	1	35
4	草津中学校 (旧徹明小学校)	15	2,400	1			1	1		288	80	4	4	6	5	3	2	9	68			12	2	12	7	1	35
5	梅林小学校	40	3,400	2			2	1		480	110	4	4	8	5	3	2	9	88			12	2	12	7	1	35
6	白山小学校	15	2,700	1			1	1		288	90	4	4	6	5	3	2	9	68			12	2	12	7	1	35
7	華陽小学校	35	2,700	1			2	1		384	90	4	4	8	5	3	2	9	88			12	2	12	7	1	35
8	明郷小学校	40	2,400	2			2	1		384	80	4	4	8	5	3	2	9	88			12	2	12	7	1	35
9	徹明さくら小学校	40	2,400	2			2	1		384	80	4	4	8	5	3	2	9	68			12	2	12	7	1	35
10	本荘小学校	35	3,500	1			2	1		288	110	4	4	14	5	3	2	9	104			12	2	12	7	1	25
11	日野小学校	30	1,700	2			2	1		384	60	4	4	6	5	3	2	9	88			12	2	12	7	1	35
12	長良小学校	35	2,700	1			2	1		384	90	4	4	6	5	3	2	9	88			12	2	12	7	1	35
13	長良西小学校	15	4,200	1			1	1		288	130	4	4	12	5	3	2	9	104			12	2	12	7	1	35
14	長良東小学校	15	2,700	1			1	1		288	90	4	4	10	5	3	2	9	104			12	2	12	7	1	35
15	島小学校	40	2,700	1			2	1		384	90	4	4	8	5	3	2	9	104			12	2	12	7	1	35
16	早田小学校	10	2,700	1			1	1		192	90	4	4	6	5	3	2	9	88			12	2	12	7	1	35
17	城西小学校	30	2,400	2			2	1		384	80	4	4	6	5	3	2	9	88			12	2	12	7	1	35
18	三里小学校	35	4,100	1			2	1		384	130	4	4	14	5	3	2	9	104			12	2	12	7	1	25
19	龍山小学校	40	3,500	1			1	1		288	110	4	4	10	5	3	2	9	104			12	2	12	7	1	35
20	加納小学校	35	3,400	1			2	1		384	110	4	4	10	5	3	2	9	88			12	2	12	7	1	35
21	加納西小学校	45	3,400	2			3	1		480	110	4	4	10	5	3	2	9	88			12	2	12	7	1	35
22	則武小学校	5	2,400	1			1	1		96	80	4	4	6	5	3	2	9	88			12	2	12	7	1	35
23	常磐小学校	40	2,400	1			2	1		288	80	4	4	6	5	3	2	9	88			12	2	12	7	1	35
24	長森南小学校	35	4,600	1			2	1		384	140	4	4	12	5	3	2	9	104			12	2	12	7	1	35
25	長森北小学校	10	1,600	1			1	1		192	60	4	4	6	5	3	2	9	88			12	2	12	7	1	35
26	長森西小学校	40	2,700	1			2	1		384	90	4	4	6	5	3	2	9	88			12	2	12	7	1	35
27	長森東小学校	35	1,600	1			2	1		384	60	4	4	6	5	3	2	9	88			12	2	12	7	1	35
28	木田小学校	20	2,300	2			2	1		288	80	4	4	4	5	3	2	9	68			12	2	12	7	1	35
29	岩野田小学校	35	2,400	1			2	1		384	80	4	4	6	5	3	2	9	88			12	2	12	7	1	35
30	岩野田北小学校	10	2,300	1			1	1		192	80	4	4	6	5	3	2	9	88			12	2	12	7	1	35
31	黒野小学校	50	3,400	2			3	1		384	110	4	4	10	5	3	2	9	104			12	2	12	7	1	35
32	方泉小学校	10	1,300	1			1	1		192	50	4	4	4	5	3	2	9	68			12	2	12	7	1	35
33	藤部小学校	40	4,300	2			2	1		480	130	4	4	14	5	3	2	9	104			12	2	12	7	1	35
34	鶴小学校	40	3,500	2			2	1		480	110	4	4	12	5	3	2	9	104			12	2	12	7	1	25
35	西郷小学校	35	2,400	1			2	1		384	80	4	4	6	5	3	2	9	88			12	2	12	7	1	35
36	七郷小学校	30	4,200	2			2	1		288	130	4	4	12	5	3	2	9	104			12	2	12	7	1	35
37	市橋小学校	60	4,600	3			3	1		576	140	4	4	14	5	3	2	9	120			12	2	12	7	1	25
38	岩小学校	15	1,600	1			1	1		288	60	4	4	4	5	3	2	9	68			12	2	12	7	1	35
39	鏡島小学校	35	4,900	1			2	1		384	150	4	4	14	5	3	2	9	104			12	2	12	7	1	25
40	厚見小学校	45	4,900	2			3	1		480	150	4	4	16	5	3	2	9	104			12	2	12	7	1	35
41	且格小学校	15	2,300	1			1	1		288	80	4	4	4	5	3	2	9	68			12	2	12	7	1	25
42	芥見小学校	25	2,400	2			2	1		288	80	4	4	8	5	3	2	9	88			12	2	12	7	1	35
43	旧若川小学校	10	600	1			1	1		192	60	4	4	6	5	3	2	9	88			12	2	12	7	1	35
44	芥見東小学校	10	1,600	1			1	1		192	60	4	4	6	5	3	2	9	68			12	2	12	7	1	35
45	岐阜市教育研究所 (旧芥見南小学校)	25	1,300	2			2	1		288	50	4	4	4	5	3	2	9	68			12	2	12	7	1	35
46	合渡小学校	35	2,400	1			1	1		288	80	4	4	8	5	3	2	9	88			12	2	12	7	1	35
47	三輪南小学校	10	2,300	1			1	1		192	80	4	4	8	5	3	2	9	88			12	2	12	7	1	35
48	三輪北小学校	5	1,300	1			1	1		192	50	4	4	4	5	3	2	9	68			12	2	12	7	1	35
49	綱代小学校	10	1,300	1			1	1		192	50	4	4	4	5	3	2	9	68			12	2	12	7	1	35
50	柳津小学校 (柳津中部防災施設)	60	4,500	3			3	1		576	140	4	4	12	5	3	2	9	104			12	2	12	7	1	25
	合計	1,430	135,300	68	0	86	50	0	16,416	4,530	200	200	400	250	150	100	450	4,490	20	30	600	100	600	350	50	1,680	

資料:危機管理部 危機管理課

統計5-6 災害用備蓄食糧及び避難所用資機材等保有状況(小学校等)③

本表は令和8年4月1日現在を表すものです。

備蓄場所	発動発電機		投光機 セット	コードリール	保存用 ガソリン缶 (1缶18入り)	カセットガス	ハイジャッキ	炊飯装置	救急医療 セット	LPガス装置 (ボンベ庫)	LPG調整機 (調整機、ホース)	リヤカー	災害救助用 資機材セッ ト	救命ロープ	携帯電話 充電器	災害用 浄水機	給水用 水そう	給水容器
	ガソリン	ガス																
	台	台																
1 岐阜小学校	2	1	5	4	28	48	1	1	1	1		5	10	2	2	1	1	3
2 岐阜中央中学校 (旧京町小学校)	2	1	5	4	28	48	1	1	1	1		5	10	2	1	1	1	3
3 中央青少年会館 (旧明徳小学校)	2	1	5	4	28	48	1	1	1	1		5	10	2	1	1	1	3
4 草湊中学校 (旧徹明小学校)	2	1	5	4	28	48	1	1	1	1		5	10	2	1	1	1	3
5 梅林小学校	2	1	5	4	28	48	1	1	1	1		5	10	2	2	1	1	3
6 白山小学校	2	1	5	4	28	48	1	1	1	1		5	10	2	3	1	1	3
7 華陽小学校	2	1	5	4	28	48	1	1	1	1		5	10	2	2	1	1	3
8 明郷小学校	2	1	5	4	28	48	1	1	1	1		5	10	2	2	1	1	3
9 徹明さくら小学校	2	1	5	4	28	48	1	1	1	1		5	10	2	2	1	1	3
10 本荘小学校	2	1	5	4	28	48				1		5	10		3	1	1	3
11 日野小学校	2	1	5	4	28	48	1	1	1	1		5	10	2	1	1	1	3
12 長良小学校	2	1	5	4	28	48	1	1	1	1		5	10	2	2	1	1	3
13 長良西小学校	2	1	5	4	28	48	1	1	1	1		5	10	2	3	1	1	3
14 長良東小学校	2	1	5	4	28	48	1	1	1	1		5	10	2	2	1	1	3
15 島小学校	2	1	5	4	28	48	1	1	1	-	1	5	10	2	2	1	1	3
16 早田小学校	2	1	5	4	28	48	1	1	1	1		5	10	2	2	1	1	3
17 城西小学校	2	1	5	4	28	48	1	1	1	1		5	10	2	1	1	1	3
18 三里小学校	2	1	5	4	28	48				1		5	10		3	1	1	3
19 鷺山小学校	2	1	5	4	28	48	1	1	1	1		5	10	2	2	1	1	3
20 加納小学校	2	1	5	4	28	48	1	1	1	1		5	10	2	4	1	1	3
21 加納西小学校	2	1	5	4	28	48	1	1	1	1		5	10	2	2	1	1	3
22 則武小学校	2	1	5	4	28	48	1	1	1	1		5	10	2	2	1	1	3
23 常磐小学校	2	1	5	4	28	48	1	1	1	-	1	5	10	2	2	1	1	3
24 長森南小学校	2	1	5	4	28	48	1	1	1	1		5	10	2	4	1	1	3
25 長森北小学校	2	1	5	4	28	48	1	1	1	1		5	10	2	2	1	1	3
26 長森西小学校	2	1	5	4	28	48	1	1	1	1		5	10	2	2	1	1	3
27 長森東小学校	2	1	5	4	28	48	1	1	1	1		5	10	2	1	1	1	3
28 木田小学校	2	1	5	4	28	48	1	1	1	-	1	5	10	2	1	1	1	3
29 岩野田小学校	2	1	5	4	28	48	1	1	1	-	1	5	10	2	2	1	1	3
30 岩野田北小学校	2	1	5	4	28	48	1	1	1	-	1	5	10	2	1	1	1	3
31 黒野小学校	2	1	5	4	28	48	1	1	1	-	1	5	10	2	3	1	1	3
32 方県小学校	2	1	5	4	28	48	1	1	1	-	1	5	10	2	1	1	1	3
33 茜部小学校	2	1	5	4	28	48	1	1	1	-	1	5	10	2	2	1	1	3
34 騎小学校	2	1	5	4	28	48				-	1	5	10		2	1	1	3
35 西郷小学校	2	1	5	4	28	48	1	1	1	-	1	5	10	2	2	1	1	3
36 七郷小学校	2	1	5	4	28	48	1	1	1	-	1	5	10	2	3	1	1	3
37 市橋小学校	2	1	5	4	28	48				1		5	10		3	1	1	3
38 岩小学校	2	1	5	4	28	48	1		1	1		5	10	2	1	1	1	3
39 鏡島小学校	2	1	5	4	28	48				1		5	10		5	1	1	3
40 厚見小学校	2	1	5	4	28	48	1	1	1	1		5	10	2	4	1	1	3
41 且格小学校	2	1	5	4	28	48				-	1	5	10		1	1	1	3
42 芥見小学校	2	1	5	4	28	48	1		1	-	1	5	10	2	2	1	1	3
43 旧藍川小学校	2	1	5	4	28	48	1		1	1		5	10	2	2	1	1	3
44 芥見東小学校	2	1	5	4	28	48	1		1	1		5	10	2	1	1	1	3
45 岐阜市教育研究所 (旧芥見南小学校)	2	1	5	4	28	48	1		1	1		5	10	2	1	1	1	3
46 合渡小学校	2	1	5	4	28	48	1	1	1	-	1	5	10	2	1	1	1	3
47 三輪南小学校	2	1	5	4	28	48	1	1	1	-	1	5	10	2	1	1	1	3
48 三輪北小学校	2	1	5	4	28	48	1	1	1	-	1	5	10	2	1	1	1	3
49 網代小学校	2	1	5	4	28	48	1	1	1	-	1	5	10	2	1	1	1	3
50 柳津小学校 (柳津中部防災施設)	2	1	5	4	28	48	1	1	1	1		10	10		3	1	1	3
合計	100	50	250	200	1,400	2,400	44	39	44	33	17	255	500	86	100	50	50	150

資料:危機管理部 危機管理課

※1 LPガス装置について「-」は、災害時、既存設備を利用する。

統計5-6 災害用備蓄食糧及び避難所用資機材等保有状況(中学校等)④

本表は令和8年4月1日現在を表すものです。

品目 備蓄場所	クラッカー 食	バランス 栄養食 食	アルファ米			おかゆ 食	保存 飲料水 リットル	毛布 枚	子供用おむつ			大人用おむつ			生理用品 個	歯ブラシ 本	感染症 対策資 機材 セット	感染症対 策清掃 セット	マスク 枚	ペー パータ オル 箱	弾性ストッキング	
			きのこ ごはん等 食	わかめ ごはん 食	ひじき ごはん等 食				S	M	L	S	M	L							Sサイズ	Mサイズ
			食	食	食				枚	枚	枚	枚	枚	枚							足	足
1 岐阜清流中学校			300	300	300		552	550														
2 本荘中学校			300	300	300		492	490														
3 梅林中学校			200	200	200		300	440														
4 加納中学校			350	400	350		552	550														
5 長森中学校			500	600	500		840	840														
6 長良中学校			250	200	250		408	410														
7 島中学校			350	400	350		708	710														
8 岩野田中学校			300	300	300		456	450														
9 精華中学校			600	500	200		732	730														
10 藍川中学校			250	200	150		384	390														
11 三輪中学校			250	300	150		384	380														
12 岐北中学校			400	400	400		756	760														
13 厚見中学校			200	150	150		336	330														
14 青山中学校			350	300	150		420	520														
15 隴南中学校			400	400	200		600	600														
16 藍川東中学校			150	100	150		348	350														
17 岐阜西中学校			300	350	350		648	640														
18 藍川北学園			100	100	100		132	180														
19 長森南中学校			350	300	150		432	430														
20 東長良中学校			400	450	150		672	670														
21 境川中学校			600	600	600		948	940														
22 加納幼稚園			50	50			108	110														
23 岐阜東幼稚園			50	50			72	80														
24 京町保育所			100	50	100		372															
25 鷺山保育所			50	100	50		276															
26 長森南保育所			50	50			120															
27 木田保育所			50	50			168															
28 西郷保育所			50	50	50		216															
29 市橋保育所			100	50	50		252															
30 網代保育所			50				24															
31 三輪南保育所			50		50		168															
32 あいかわ保育所			50		50		72															
33 三輪北保育所			50				36															
34 黒野保育所			50				72															
35 特別支援学校			100	50	50		120	120														
36 教育研究所			1,000	1,000	1,000		0	8,000														
37 消防本部防災センター		26,720	10,200	9,700	9,550	5,500	10,716	2,500														
38 南部防災備蓄拠点		15,440	2,000	2,000	2,000	5,900	1,200	7,300									22					
39 北部防災備蓄拠点		15,640	2,200	2,350	2,000	5,900	11,160	10,480											32,000		3	
40 もえぎの里			1,000	1,000	1,000		1,200	3,000														
合計	0	57,800	24,150	23,400	21,400	17,300	37,452	42,950	0	0	0	0	0	0	0	0	22	32,000	3	0	0	

資料：危機管理部 危機管理課

- ※1 消防本部防災センターに粉ミルク276缶(300g入り 内24缶はアレルギー対応)、液体ミルク264缶及び哺乳瓶300本を備蓄しています。
- ※2 市橋・三里・鶯・日置江・本荘・鏡島地域の救命ロープ各2本、救急医療セット各1セット、ハイジャッキ各1個は、市橋コミュニティセンターに配備しています。
- ※3 市橋・三里・鶯・日置江・本荘・鏡島地域の炊飯装置は、市橋コミュニティセンターに配備しています。
- ※4 芥見・芥見東・芥見南・岩・藍川地域の炊飯装置は、東部コミュニティセンターに配備しています。

統計5-6 災害用備蓄食糧及び避難所用資機材等保有状況(中学校等)⑤

本表は令和8年4月1日現在を表すものです。

備蓄場所	簡易トイレ セット (標準仕様)		簡易トイレ 処理袋		肘掛付簡易 トイレセット (標準仕様)		固液 分離 トイレ		男性用 小便器		要配慮 者用 トイレ		非常時 オストメイト トイレ		トイレ トーパー パー		汚物 圧縮 保管 装置		汚物 圧縮 保管袋 収納 BOX		圧縮 保管袋 空気 抜き専用 ポンプ		おしりふき		マンホー ルトイレ		マンホールトイレ用 テント		備置 テント		屋内型 避難所用 テント		間仕切り		ワンタッチ パーテーション		フィルム パーテーション		簡易 ベッド		避難所用 マット (100×200)		避難所 簡易 セット		防雨シート (5.4m×5.4m)								
	セット	枚	セット	枚	基	基	基	基	基	基	基	基	基	基	基	基	基	基	基	基	基	基	基	基	基	基	基	基	基	基	基	基	基	基	基	基	基	基	基	基	基	基	基	基	基	基	基						
1 岐阜清流中学校	10	900	1	3	1								192	40	4	4											9	124	24	20											6												
2 本荘中学校	20	900	1	6	2								384	40	4	4											9	130	36	30												6											
3 梅林中学校	15	900	1	5	1								288	40	4	4											9	136	24	20												6											
4 加納中学校	20	1,100	1	7	2								384	50	4	4											9	144	24	20													6										
5 長森中学校	10	1,800	1	4	1								192	60	4	4											9	210	36	30													6										
6 長良中学校	15	900	1	4	1								288	40	4	4											9	50	36	30													6										
7 島中学校	10	1,100	1	3	1								192	50	4	4											9	150	36	30													6										
8 岩野田中学校	10	900	1	4	1								192	50	4	4											9	74	36	30													6										
9 精華中学校	20	1,100	1	7	2								384	60	4	4											9	208	24	20													6										
10 藍川中学校	10	200	1	3	1								192	40	4	4											9	64	24	20													6										
11 三輪中学校	10	900	1	3	1								192	50	4	4											9	64	24	20													6										
12 岐北中学校	20	1,100	1	6	2								384	60	4	4											9	158	36	30													6										
13 厚見中学校	25	900	1	7	2								384	50	4	4											9	80	24	20													6										
14 青山中学校	15	900	1	4	1								288	50	4	4											9	104	24	20													6										
15 臨南中学校	25	1,100	1	7	2								384	60	4	4											9	156	24	20													6										
16 旧荻川東中学校	10	200	1	3	1								192	40	4	4											9	36	24	20													6										
17 岐阜西中学校	15	1,100	1	4	1								288	60	4	4											9	116	24	20													6										
18 藍川北学園	10	700	1	3	1								192	40	4	4											9	38	12	10													6										
19 長森南中学校	20	900	1	6	2								288	50	4	4											9	84	24	20													6										
20 東長良中学校	15	900	1	4	1								288	50	4	4											9	118	28	10													6										
21 境川中学校	25	1,800	2	7	2								384	70	4	4											9	210	36	30													6										
22 加納幼稚園																																																					
23 岐阜東幼稚園																																																					
24 京町保育所																																																					
25 豊山保育所																																																					
26 長森南保育所																																																					
27 木田保育所																																																					
28 西郷保育所																																																					
29 市橋保育所																																																					
30 網代保育所																																																					
31 三輪南保育所																																																					
32 あいかわ保育所																																																					
33 三輪北保育所																																																					
34 黒野保育所																																																					
35 特別支援学校																																																					
36 教育研究所																																																					
37 消防本部防災センター	10																										3																					800					
38 南部防災備蓄拠点																																																					
39 北部防災備蓄拠点		50,000																																																			
40 もえぎの里																																																					200
合計	340	70,300	22	100	29	0	3	5,952	###	84	84	0	5	0	0	192	2,485	580	470	300	45	270	140	0	1,000																												

資料:危機管理部 危機管理課

統計5-6 災害用備蓄食糧及び避難所用資機材等保有状況(中学校等)⑥

本表は令和8年4月1日現在を表すものです。

備番場所	発動発電機		投光機 セット	コードリール	保存用 ガソリン缶 (1缶18入り)	カセットガス	ハイジャッキ	炊飯装置	救急医療 セット	LPガス装置 (ボンベ庫)	LPG調整器 (調整器、ホース)	リヤカー	資機材 セット	救命ロープ	携帯電話 充電器	災害用 浄水機	給水用 水そう	給水容器
	ガソリン	ガス																
	台	台	セット	個	缶	本	個	セット	セット	基	セット	セット	セット	本	器	台	セット	個
1 岐阜清流中学校	1	1	3	3	12	0		1		1		5						
2 本荘中学校	1	1	3	3	12	0		1		1		5						
3 梅林中学校	1	1	3	3	12	0		1		1		5						
4 加納中学校	1	1	3	3	12	48		1		1		5						
5 長森中学校	1	1	3	3	12	0		1		1		5						
6 長良中学校	1	1	3	3	12	0		1		1		5						
7 島中学校	1	1	3	3	12	0		1		1		5						
8 岩野田中学校	1	1	3	3	12	0		1		-	1	5						
9 精華中学校	1	1	3	3	12	48		1		1		5						
10 藍川中学校	1	1	3	3	12	0		1		-	1	5						
11 三輪中学校	1	1	3	3	12	0		1		-	1	5						
12 岐北中学校	1	1	3	3	12	0		1		-	1	5						
13 厚見中学校	1	1	3	3	12	48		1		1		5						
14 青山中学校	1	1	3	3	12	0		1		-	1	5						
15 陽南中学校	1	1	3	3	12	48		1		1		5						
16 藍川東中学校	1	1	3	3	12	0		1		1		5						
17 岐阜西中学校	1	1	3	3	12	0		1		-	1	5						
18 藍川北学園	1	1	3	3	12	0		1		1		5						
19 長森南中学校	1	1	3	3	12	0		1		-	1	5						
20 東長良中学校	1	1	3	3	12	0		1		1		5						
21 境川中学校	1	1	3	3	12	48		1		-	1	5						
22 加納幼稚園																		
23 岐阜東幼稚園																		
24 京町保育所																		
25 富山保育所																		
26 長森南保育所																		
27 木田保育所																		
28 西郷保育所																		
29 市橋保育所																		
30 網代保育所																		
31 三輪南保育所																		
32 あいかわ保育所																		
33 三輪北保育所																		
34 黒野保育所																		
35 特別支援学校																		
36 教育研究所																		
37 消防本部防災センター	5	2	3	8	12		10							12				3
38 南部防災備蓄拠点			19		40													
39 北部防災備蓄拠点																		
40 もえぎの里																		
合計	26	23	85	71	304	240	10	21	0	13	8	105	0	0	0	0	0	3

資料：危機管理部 危機管理課

※1 LPガス装置について「-」は、災害時、既存設備を利用する。

統計5-7 自主防災組織の活動状況

■市内全域に自主防災隊が組織され(50組織)、地域の連帯と相互扶助の精神をもとに、自主防災隊長を中心に防災訓練、防災研修等の研鑽に励み、災害による被害の発生及びその拡大防止に努めています。

本表は令和7年度中を表すものです。

(単位:人・回)

区分	隊員数	地域防災 訓練実績 (S53年~)	令和7年度実績							
			防災講話・訓練		地域防災訓練			災害対応訓練(DIG)		
			回数	参加人員	回数	発災対応 型訓練	参加人員	発災対応 型訓練	回数	参加人員
合計	386,423	1,815	4	611	52		12,634		6	187
金華自主防災隊	4,076	37			1		462			
京町自主防災隊	3,360	44			1		300			
明徳自主防災隊	2,658	35			1		72			
本郷自主防災隊	5,728	41			1		63			
徹明自主防災隊	5,115	25			2		147			
梅林自主防災隊	5,690	44			1		350			
白山自主防災隊	5,464	31			1		360			
華陽自主防災隊	7,013	39			3		683			
木之本自主防災隊	5,253	28			1		135			
本荘自主防災隊	10,535	54			3		520			
鏡島自主防災隊	12,180	36			1		150			
長森北自主防災隊	6,043	37			1		70			
長森西自主防災隊	8,838	35			1		56			
長森東自主防災隊	7,722	57								
日野校区自主防災隊	7,577	33						1	82	
岩自主防災隊	4,440	32								
芥見校区自主防災隊	7,153	49			2		1,600			
芥見東自主防災隊	4,889	41			1		250			
芥見南自主防災隊	2,621	36			1		100			
加納東自主防災団	6,683	37			1		504			
加納西自主防災団	7,635	37			1		200			
三里自主防災隊	13,599	31	1	40						
市橋自主防災隊	15,071	31			1		300			
日置江自主防災隊	4,404	31			1		300			
鶉自主防災隊	12,996	19			1		30			
茜部自主防災隊	13,392	43			1		320			
厚見自主防災隊	12,584	50			1		900			
長森南自主防災隊	13,557	29			1		80			
柳津町自主防災隊	13,162	24			1		500			
早田自主防災隊	8,668	40			1		450			
城西自主防災隊	7,732	37			1		200			
島自主防災隊	13,272	44			1		500			
則武自主防災隊	9,116	44	1	200						
長良自主防災隊	6,222	56			1		360			
長良西自主防災隊	12,469	64			2		430			
長良東自主防災団	10,212	55			1		146	5	105	
鷺山校区自主防災隊	9,312	56			3		200			
常磐自主防災隊	6,232	42			1		50			
岩野田自主防災隊	6,854	32	1	320	1		300			
岩野田北自主防災隊	8,102	26			1		300			
藍川自主防災隊	5,207	38			1		356			
三輪南自主防災隊	8,838	31			1		120			
三輪北自主防災隊	2,256	29			1		100			
黒野自主防災隊	10,159	40								
方泉自主防災隊	2,204	24			1		70			
網代校区自主防災隊	1,722	22	1	51						
七郷自主防災隊	10,828	29			1		100			
西郷自主防災隊	8,571	34			1		200			
木田自主防災隊	2,945	35			1		150			
合渡自主防災隊	6,064	33			1		150			

資料:危機管理部 危機管理課

統計5-8 市民消火隊の現況

■市民消火隊は、大規模地震時に二次的に発生する火災から、避難路を確保するとともに延焼拡大を阻止し、更には、小型動力ポンプを使用して避難所の生活用水の確保も任務とする自主防災組織の一組織です。

本表は令和7年度中を表すものです。

区分	隊員数(人)	小型動力ポンプ(台)	耐震性貯水槽(基)
合計	911	65	64
金華地区市民消火隊	10	1	1
美江寺市民消火隊	12	1	1
京町市民消火隊	8	1	1
若宮町4市民消火隊	13	1	1
本郷市民消火隊	31	1	1
なかよし公園市民消火隊	14	1	1
徹明市民消火隊金町消火隊	10	1	1
徹明市民消火隊駅西消火隊	14	1	1
若宮市民消火隊	12	1	1
梅林市民消火隊	10	1	1
白山市民消火隊	18	1	1
白山東部市民消火隊	18	1	1
木之本防災市民消火隊	13	1	1
千手堂市民消火隊	18	1	1
本荘西市民消火隊	27	1	1
本荘東市民消火隊	16	1	1
鏡島市民消火隊	12	1	1
加納東市民消火隊	15	1	1
加納栄町市民消火隊	14	1	1
加納西公園市民消火隊	9	1	1
加納神明市民消火隊	未定	1	1
清本町清和公園市民消火隊	31	1	1
菊地市民消火隊	11	1	1
三里六条市民消火隊	19	1	1
厚見市民消火隊	10	1	1
市橋市民消火隊	9	1	1
鶴市民消火隊	10	1	1
学園地区市民消火隊	16	1	1
美島地区市民消火隊	29	1	1
津島地区市民消火隊	18	1	1
白菊市民消火隊	18	1	1
池ノ上市民消火隊	7	1	1
則武公園市民消火隊	10	1	1
長良市民消火隊	10	1	1
長良西市民消火隊	23	1	1
長良東真生町市民消火隊	15	1	1
池田公園市民消火隊	19	1	1
正木市民消火隊	19	1	1
茜部市民消火隊	12	1	1
黒野市民消火隊	10	1	1
長森南市民消火隊	15	1	1
長森西市民消火隊	22	1	1
七郷市民消火隊	26	1	1
柳津町市民消火隊	9	1	1
華陽市民消火隊	13	1	1
芥見市民消火隊	18	1	1
藍川市民消火隊	12	1	1
三輪南市民消火隊	18	1	1
日置江市民消火隊	11	1	1
木田市民消火隊	23	1	1
合渡市民消火隊	14	1	1
日野市民消火隊	11	1	1
常磐市民消火隊	9	1	1
岩野田市民消火隊	11	1	1
岩野田北市民消火隊	未定	1	1
西郷市民消火隊	23	1	1
岩市民消火隊	10	1	1
網代市民消火隊	未定	1	1
方県市民消火隊	9	1	1
長森東市民消火隊	15	1	1
長森北市民消火隊	14	1	1
城西市民消火隊	8	1	1
三輪北市民消火隊	9	1	1
芥見南市民消火隊	12	1	1
芥見東市民消火隊	9	1	1

資料:消防課、危機管理課

統計5-9 地震体験車利用状況

■昭和54年、防災知識の普及啓発を目的に、古くなった消防車を職員の手づくりにより起震車に改造し、市民に好評を得ました。現在は、平成20年3月に宝くじ協会の助成を受けて更新した3台目の地震体験車が、訓練、各種行事などで活躍しています。

本表は令和7年度中を表すものです。

区分	合計		中署		南署		北署		瑞穂署		山県署		本巢署	
	回数	人員	回数	人員	回数	人員	回数	人員	回数	人員	回数	人員	回数	人員
合計	47	6,727	9	1,230	7	1,885	12	2,045	11	991	2	192	6	384
4月	2	232	0	0	1	100	0	0	0	0	1	132	0	0
5月	5	1,096	1	100	1	500	2	280	1	216	0	0	0	0
6月	5	612	2	268	0	0	1	250	1	24	0	0	1	70
7月	4	1,000	2	140	1	800	1	60	0	0	0	0	0	0
8月	2	147	1	22	0	0	0	0	0	0	0	0	1	125
9月	5	710	2	450	0	0	0	0	2	228	0	0	1	32
10月	7	769	1	250	1	100	1	180	2	149	1	60	1	30
11月	10	1,642	0	0	2	355	5	995	3	292	0	0	0	0
12月	2	77	0	0	1	30	0	0	0	0	0	0	1	47
1月	1	80	0	0	0	0	0	0	0	0	0	0	1	80
2月	2	82	0	0	0	0	0	0	2	82	0	0	0	0
3月	2	280	0	0	0	0	2	280	0	0	0	0	0	0

資料:消防課

1. 防火対象物立入検査実施状況
2. 用途別中高層建物状況
3. 防火管理者(甲種)選任状況
4. 防火管理講習実施状況
5. 火災予防条例等に基づく主な届出処理状況
6. 用途別消防用設備等設置届処理状況
7. 同意建築物等の構造・工事別件数
8. 建築物関係事務処理状況
9. 用途別建築物確認申請等状況
10. 防火・用途地域別確認申請等同意状況
11. 危険物施設等の立入検査状況
12. 危険物施設等の許認可状況
13. 危険物施設等の各種承認及び届出状況
14. 煙火消費の許可状況
15. 危険物保有状況
16. 広報活動状況
17. 女性防火クラブ活動状況
18. 少年消防クラブ活動状況



林野火災防ぎょ訓練

統計6-1 防火対象物立入検査実施状況(管内合計)

本表は令和7年度中(防火対象物数は令和8年3月31日現在)を表すものです。

(単位:件)

区分	合計		1種		2種		3種		
	対象物数	立入検査実施数	対象物数	立入検査実施数	対象物数	立入検査実施数	対象物数	立入検査実施数	
合計	23,461	5,908	1,096	483	2,688	978	19,677	4,447	
1	イ 劇場・映画館・演芸場・観覧場	16	14	15	13	1	1		
	ロ 公会堂・集会場	337	82	117	37	35	12	185	33
2	イ キャバレー・ナイトクラブの類	5	2	1	1	4	1		
	ロ 遊技場・ダンスホール	29	8	20	6	2	1	7	1
	ハ 性風俗関連特殊営業店舗の類								
	ニ カラオケボックス等	14	6	3		6	5	5	1
3	イ 待合・料理店の類	30	7	2	1	21	6	7	
	ロ 飲食店	988	271	58	31	131	41	799	199
4	百貨店・マーケットの類	1,035	275	154	58	399	120	482	97
5	イ 旅館・ホテル・宿泊所	165	87	29	24	66	42	70	21
	ロ 寄宿舍・下宿・共同住宅	6,645	1,396	11	7	14	2	6,620	1,387
6	イ 病院・診療所・助産所	437	137	64	25	156	62	217	50
	ロ 養護老人ホーム・介護老人保健施設・乳児院の類	334	123	24	10	275	105	35	8
	ハ 老人デイサービスセンター・保育所・更生施設の類	622	189	32	11	279	104	311	74
	ニ 幼稚園・特別支援学校	90	33	29	9	57	22	4	2
7	小学校・中学校・高校・大学・各種学校の類	622	240	109	34	1	1	512	205
8	図書館・博物館・美術館の類	26	5	3	3			23	2
9	イ 蒸気浴場・熱気浴場の類	46	30	39	24	6	6	1	
	ロ イ以外の公衆浴場	14	10					14	10
10	車両の停車場	4	2					4	2
11	神社・寺院・教会の類	294	72	1		5	1	288	71
12	イ 工場・作業場	2,237	496	2	1	16	7	2,219	488
	ロ 映画スタジオ・テレビスタジオ								
13	イ 自動車車庫・駐車場	367	100	18	9	26	13	323	78
	ロ 飛行機又は回転翼航空機の格納庫	1		1					
14	倉庫	2,488	611	24	10	15	3	2,449	598
15	前各項に該当しない事業場	2,524	624	71	30	20	7	2,433	587
16	イ 特定防火対象物が存する複合用途防火対象物	2,203	743	260	135	1,118	406	825	202
	ロ イ以外の複合用途防火対象物	1,828	335	9	4	35	10	1,784	321
17	重要文化財の類	27						27	
18	延長50m以上のアーケード	33	10					33	10
単 独 対 象 物 等	合計	1,561	1,146						
	少量危険物・指定可燃物	582	187						
	車両	546	526						
	枯草調査	433	433						

資料: 予防課

1種とは(1)消防法第8条の2の2の適用を受けるもの

(2)消防法第36条の適用を受けるもの

(3)消防法施行令第21条第1項第7号の適用を受けるもの

2種とは、延べ面積300㎡以上の特定防火対象物で1種以外の対象物

3種とは、1種、2種以外の対象物

統計6-1 防火対象物立入検査実施状況(岐阜市)

本表は令和7年度中(防火対象物数は令和8年3月31日現在)を表すものです。

(単位:件)

区分	合計		1種		2種		3種	
	対象物数	立入検査実施数	対象物数	立入検査実施数	対象物数	立入検査実施数	対象物数	立入検査実施数
合計	18,033	4,187	925	372	2,181	762	14,927	3,053
1	イ 劇場・映画館・演芸場・観覧場	11 10	10 9	1 1	1 1			
	ロ 公会堂・集会場	209 44	74 19	24 7	111 18			
2	イ キャバレー・ナイトクラブの類	4 1	1 1	3				
	ロ 遊技場・ダンスホール	17 2	11 1	2 1	4			
	ハ 性風俗関連特殊営業店舗の類							
	ニ カラオケボックス等	13 5	3	5	4	5	1	
3	イ 待合・料理店の類	18 4	2 1	10 3	6			
	ロ 飲食店	751 192	58 31	94 28	599 133			
4	百貨店・マーケットの類	797 189	106 30	311 87	380 72			
5	イ 旅館・ホテル・宿泊所	86 53	28 23	36 24	22 6			
	ロ 寄宿舍・下宿・共同住宅	5,442 1,052	11 7	11 1	5,420 1,044			
6	イ 病院・診療所・助産所	343 103	59 21	119 48	165 34			
	ロ 養護老人ホーム・介護老人保健施設・乳児院の類	267 81	18 5	220 72	29 4			
	ハ 老人デイサービスセンター・保育所・更生施設の類	460 134	30 9	195 68	235 57			
	ニ 幼稚園・特別支援学校	83 31	29 9	50 20	4 2			
7	小学校・中学校・高校・大学・各種学校の類	450 180	92 18	1 1	357 161			
8	図書館・博物館・美術館の類	12			12			
9	イ 蒸気浴場・熱気浴場の類	46 30	39 24	6 6	1			
	ロ イ以外の公衆浴場	12 8			12 8			
10	車両の停車場	3 1			3 1			
11	神社・寺院・教会の類	243 54	1	4	1	238 53		
12	イ 工場・作業場	1,290 239	2 1	14 7	1,274 231			
	ロ 映画スタジオ・テレビスタジオ							
13	イ 自動車車庫・駐車場	288 73	17 8	25 13	246 52			
	ロ 飛行機又は回転翼航空機の格納庫	1	1					
14	倉庫	1,654 361	22 8	13 2	1,619 351			
15	前各項に該当しない事業場	1,929 425	67 27	14 3	1,848 395			
16	イ 特定防火対象物が存する複合用途防火対象物	1,944 635	235 116	1000 360	709 159			
	ロ イ以外の複合用途防火対象物	1,611 270	9 4	23 5	1,579 261			
17	重要文化財の類	16			16			
18	延長50m以上のアーケード	33 10			33 10			
単 独 対 象 物 等	合計	1,158 865						
	少量危険物・指定可燃物	415 142						
	車両	430 410						
	枯草調査	313 313						

資料: 予防課

1種とは(1)消防法第8条の2の2の適用を受けるもの

(2)消防法第36条の適用を受けるもの

(3)消防法施行令第21条第1項第7号の適用を受けるもの

2種とは、延べ面積300㎡以上の特定防火対象物で1種以外の対象物

3種とは、1種、2種以外の対象物

統計6-1 防火対象物立入検査実施状況(瑞穂市)

本表は令和7年度中(防火対象物数は令和8年3月31日現在)を表すものです。

(単位:件)

区分	合計		1種		2種		3種	
	対象物数	立入検査実施数	対象物数	立入検査実施数	対象物数	立入検査実施数	対象物数	立入検査実施数
合計	2,228	671	56	52	164	79	2,008	540
1	イ 劇場・映画館・演芸場・観覧場							
	ロ 公会堂・集会場	34	15	6	6	8	4	20
2	イ キャバレー・ナイトクラブの類							
	ロ 遊技場・ダンスホール	2	2	2	2			
	ハ 性風俗関連特殊営業店舗の類							
	ニ カラオケボックス等							
3	イ 待合・料理店の類							
	ロ 飲食店	78	10			10	5	68
4	百貨店・マーケットの類	69	24	12	10	23	5	34
5	イ 旅館・ホテル・宿泊所	1	1					1
	ロ 寄宿舍・下宿・共同住宅	737	168			2		735
6	イ 病院・診療所・助産所	35	16	3	3	16	11	16
	ロ 養護老人ホーム・介護老人保健施設・乳児院の類	18	15	1	1	16	14	1
	ハ 老人デイサービスセンター・保育所・更生施設の類	57	13	2	2	26	4	29
	ニ 幼稚園・特別支援学校	4				4		
7	小学校・中学校・高校・大学・各種学校の類	47	26	17	16			30
8	図書館・博物館・美術館の類	1						1
9	イ 蒸気浴場・熱気浴場の類							
	ロ イ以外の公衆浴場	1	1					1
10	車両の停車場							
11	神社・寺院・教会の類	6	3					6
12	イ 工場・作業場	318	102			1		317
	ロ 映画スタジオ・テレビスタジオ							
13	イ 自動車車庫・駐車場	25	5			1		24
	ロ 飛行機又は回転翼航空機の格納庫							
14	倉庫	413	119	1	1	1		411
15	前各項に該当しない事業場	179	57			2	1	177
16	イ 特定防火対象物が存する複合用途防火対象物	100	55	12	11	51	32	37
	ロ イ以外の複合用途防火対象物	103	39			3	3	100
17	重要文化財の類							
18	延長50m以上のアーケード							
単 独 対 象 物 等	合計	118	80					
	少量危険物・指定可燃物	47	9					
	車両	14	14					
	枯草調査	57	57					

資料: 予防課

1種とは (1) 消防法第8条の2の2の適用を受けるもの

(2) 消防法第36条の適用を受けるもの

(3) 消防法施行令第21条第1項第7号の適用を受けるもの

2種とは、延べ面積300㎡以上の特定防火対象物で1種以外の対象物

3種とは、1種、2種以外の対象物

統計6-1 防火対象物立入検査実施状況(山県市)

本表は令和7年度中(防火対象物数は令和8年3月31日現在)を表すものです。

(単位:件)

区分	合計		1種		2種		3種	
	対象物数	立入検査実施数	対象物数	立入検査実施数	対象物数	立入検査実施数	対象物数	立入検査実施数
合計	1,229	395	36	19	109	48	1,084	328
1	イ 劇場・映画館・演芸場・観覧場	1	1	1				
	ロ 公会堂・集会場	36	8	17	5		19	3
2	イ キャバレー・ナイトクラブの類							
	ロ 遊技場・ダンスホール	4	2	2	2		2	
	ハ 性風俗関連特殊営業店舗の類							
	ニ カラオケボックス等							
3	イ 待合・料理店の類	6	1		5	1	1	
	ロ 飲食店	37	12		6		31	12
4	百貨店・マーケットの類	42	21	8	6	17	10	17
5	イ 旅館・ホテル・宿泊所	46	6		10	1	36	5
	ロ 寄宿舍・下宿・共同住宅	60	30		1	1	59	29
6	イ 病院・診療所・助産所	16	7	2	1	6	2	8
	ロ 養護老人ホーム・介護老人保健施設・乳児院の類	21	14	1	1	15	9	5
	ハ 老人デイサービスセンター・保育所・更生施設の類	37	20			27	18	10
	ニ 幼稚園・特別支援学校	2	2			2	2	
7	小学校・中学校・高校・大学・各種学校の類	36	12				36	12
8	図書館・博物館・美術館の類	2	2				2	2
9	イ 蒸気浴場・熱気浴場の類							
	ロ イ以外の公衆浴場							
10	車両の停車場							
11	神社・寺院・教会の類	24	9				24	9
12	イ 工場・作業場	357	90			1	356	90
	ロ 映画スタジオ・テレビスタジオ							
13	イ 自動車車庫・駐車場	19	8	1	1		18	7
	ロ 飛行機又は回転翼航空機の格納庫							
14	倉庫	193	64			1	1	192
15	前各項に該当しない事業場	184	63	1			183	63
16	イ 特定防火対象物が存する複合用途防火対象物	45	11	3	2	17	2	25
	ロ イ以外の複合用途防火対象物	58	12			1	1	57
17	重要文化財の類	3						3
18	延長50m以上のアーケード							
単 独 対 象 物 等	合計	138	120					
	少量危険物・指定可燃物	38	20					
	車両	59	59					
	枯草調査	41	41					

資料: 予防課

1種とは (1) 消防法第8条の2の2の適用を受けるもの

(2) 消防法第36条の適用を受けるもの

(3) 消防法施行令第21条第1項第7号の適用を受けるもの

2種とは、延べ面積300㎡以上の特定防火対象物で1種以外の対象物

3種とは、1種、2種以外の対象物

統計6-1 防火対象物立入検査実施状況(本巢市)

本表は令和7年度中(防火対象物数は令和8年3月31日現在)を表すものです。

(単位:件)

区分	合計		1種		2種		3種	
	対象物数	立入検査実施数	対象物数	立入検査実施数	対象物数	立入検査実施数	対象物数	立入検査実施数
合計	1,279	447	50	27	140	59	1,089	361
1	イ 劇場・映画館・演芸場・観覧場	2	1	2	1			
	ロ 公会堂・集会場	45	9	12	4	2	31	5
2	イ キャバレー・ナイトクラブの類							
	ロ 遊技場・ダンスホール	5	1	5	1			
	ハ 性風俗関連特殊営業店舗の類							
	ニ カラオケボックス等							
3	イ 待合・料理店の類	5	2			5	2	
	ロ 飲食店	68	31			13	5	55
4	百貨店・マーケットの類	69	26	14	7	28	11	27
5	イ 旅館・ホテル・宿泊所	32	27	1	1	20	17	11
	ロ 寄宿舍・下宿・共同住宅	153	59					153
6	イ 病院・診療所・助産所	19	3			8		11
	ロ 養護老人ホーム・介護老人保健施設・乳児院の類	21	11	4	3	17	8	
	ハ 老人デイサービスセンター・保育所・更生施設の類	45	16			22	12	23
	ニ 幼稚園・特別支援学校							
7	小学校・中学校・高校・大学・各種学校の類	67	22					67
8	図書館・博物館・美術館の類	10	3	3	3			7
9	イ 蒸気浴場・熱気浴場の類							
	ロ イ以外の公衆浴場	1	1					1
10	車両の停車場	1	1					1
11	神社・寺院・教会の類	14	6			1		13
12	イ 工場・作業場	242	60					242
	ロ 映画スタジオ・テレビスタジオ							
13	イ 自動車車庫・駐車場	34	13					34
	ロ 飛行機又は回転翼航空機の格納庫							
14	倉庫	191	59					191
15	前各項に該当しない事業場	166	69	2	2	2	1	162
16	イ 特定防火対象物が存する複合用途防火対象物	50	18	7	5	19	3	24
	ロ イ以外の複合用途防火対象物	32	9			3		29
17	重要文化財の類	7						7
18	延長50m以上のアーケード							
単 独 対 象 物 等	合計	114	65					
	少量危険物・指定可燃物	65	16					
	車両	32	32					
	枯草調査	17	17					

資料: 予防課

1種とは (1) 消防法第8条の2の2の適用を受けるもの

(2) 消防法第36条の適用を受けるもの

(3) 消防法施行令第21条第1項第7号の適用を受けるもの

2種とは、延べ面積300㎡以上の特定防火対象物で1種以外の対象物

3種とは、1種、2種以外の対象物

統計6-1 防火対象物立入検査実施状況(北方町)

本表は令和7年度中(防火対象物数は令和8年3月31日現在)を表すものです。

(単位:件)

区分	合計		1種		2種		3種	
	対象物数	立入検査実施数	対象物数	立入検査実施数	対象物数	立入検査実施数	対象物数	立入検査実施数
合計	692	208	29	13	94	30	569	165
1	イ 劇場・映画館・演芸場・観覧場	2	2	2	2			
	ロ 公会堂・集会場	13	6	8	3	1	1	4
2	イ キャバレー・ナイトクラブの類	1	1			1	1	
	ロ 遊技場・ダンスホール	1	1					1
	ハ 性風俗関連特殊営業店舗の類							
	ニ カラオケボックス等	1	1			1	1	
3	イ 待合・料理店の類	1				1		
	ロ 飲食店	54	26			8	3	46
4	百貨店・マーケットの類	58	15	14	5	20	7	24
5	イ 旅館・ホテル・宿泊所							
	ロ 寄宿舍・下宿・共同住宅	253	87					253
6	イ 病院・診療所・助産所	24	8			7	1	17
	ロ 養護老人ホーム・介護老人保健施設・乳児院の類	7	2			7	2	
	ハ 老人デイサービスセンター・保育所・更生施設の類	23	6			9	2	14
	ニ 幼稚園・特別支援学校	1				1		
7	小学校・中学校・高校・大学・各種学校の類	22						22
8	図書館・博物館・美術館の類	1						1
9	イ 蒸気浴場・熱気浴場の類							
	ロ イ以外の公衆浴場							
10	車両の停車場							
11	神社・寺院・教会の類	7						7
12	イ 工場・作業場	30	5					30
	ロ 映画スタジオ・テレビスタジオ							
13	イ 自動車車庫・駐車場	1	1					1
	ロ 飛行機又は回転翼航空機の格納庫							
14	倉庫	37	8	1	1			36
15	前各項に該当しない事業場	66	10	1	1	2	2	63
16	イ 特定防火対象物が存する複合用途防火対象物	64	24	3	1	31	9	30
	ロ イ以外の複合用途防火対象物	24	5			5	1	19
17	重要文化財の類	1						1
18	延長50m以上のアーケード							
単 独 対 象 物 等	合計	33	16					
	少量危険物・指定可燃物	17						
	車両	11	11					
	枯草調査	5	5					

資料: 予防課

1種とは (1) 消防法第8条の2の2の適用を受けるもの

(2) 消防法第36条の適用を受けるもの

(3) 消防法施行令第21条第1項第7号の適用を受けるもの

2種とは、延べ面積300㎡以上の特定防火対象物で1種以外の対象物

3種とは、1種、2種以外の対象物

統計6-2 用途別中高層建物状況

本表は令和8年3月31日現在を表すものです。

管内合計

(単位:棟)

区分	合計	4階	5階	6階	7階	8階	9階	10階	11階	12階	13階	14階	15階	16階~
合計	4,154	2,217	969	363	172	147	69	58	46	22	23	32	28	8
1	2	2												
イ	4	4												
ロ	1	1												
2	1													
イ	1													
ロ	1			1										
ハ														
ニ	2	1	1											
3	2	2												
イ	29	18	6	5										
ロ	42	27	9	2	3							1		
4	51	7	13	7	9	4	4	1	4	1		1		
5	1,646	847	329	122	65	77	36	45	31	18	21	27	26	2
イ	54	16	18	9	6	1	2	1	1					
ロ	34	21	7	5		1								
ハ	16	9	4	1		1	1							
ニ	4	4												
7	146	103	15	8	10	9	1							
8	2	2												
9	36	20	9	5	2									
イ														
ロ														
10	1	1												
11	10	3	3	2	1			1						
12	52	38	11	1	1		1							
イ														
ロ														
13	18	6	9	3										
イ														
ロ														
14	67	53	11	2		1								
15	359	182	95	35	16	13	8	1	6			1		2
16	764	402	222	66	29	18	9	5	2	3	2	2		4
イ														
ロ	811	448	207	89	30	22	7	4	2				2	

岐阜市

(単位:棟)

区分	合計	4階	5階	6階	7階	8階	9階	10階	11階	12階	13階	14階	15階	16階~
合計	3,863	2,044	912	342	161	134	63	52	43	22	22	32	28	8
1	2	2												
イ	4	4												
ロ	1	1												
2	1													
イ	1													
ロ	1			1										
ハ														
ニ	2	1	1											
3	2	2												
イ	29	18	6	5										
ロ	40	25	9	2	3							1		
4	51	7	13	7	9	4	4	1	4	1		1		
5	1,471	748	296	109	58	67	31	41	28	18	20	27	26	2
イ	51	15	17	8	6	1	2	1	1					
ロ	31	19	7	4		1								
ハ	14	8	4	1			1							
ニ	4	4												
7	126	85	15	8	10	7	1							
8	2	2												
9	36	20	9	5	2									
イ														
ロ														
10	1	1												
11	10	3	3	2	1			1						
12	43	33	8	1	1									
イ														
ロ														
13	18	6	9	3										
イ														
ロ														
14	60	46	11	2		1								
15	344	172	92	34	15	13	8	1	6			1		2
16	742	392	214	64	29	18	9	3	2	3	2	2		4
イ														
ロ	778	430	198	86	27	22	7	4	2				2	

瑞穂市

(単位:棟)

区分	合計	4階	5階	6階	7階	8階	9階	10階	11階	12階	13階	14階	15階	16階~
合計	171	99	41	8	8	7	1	3	3		1			
1														
2	イ													
	ロ													
3	イ													
	ロ													
4	1	1												
5	イ													
	ロ	117	69	25	5	6	5	1	2	3		1		
6	イ	1		1										
	ロ													
	ハニ													
7	6	4				2								
8														
9	イ													
	ロ													
10														
11														
12	イ													
	ロ													
13	イ													
	ロ													
14	4	4												
15	6	3	2		1									
16	イ	13	6	5	1			1						
	ロ	23	12	8	2	1								

山泉市

(単位:棟)

区分	合計	4階	5階	6階	7階	8階	9階	10階	11階	12階	13階	14階	15階	16階~
合計	22	20		2										
1														
2	イ													
	ロ													
3	イ													
	ロ													
4	1	1												
5	イ													
	ロ	9	8		1									
6	イ	1			1									
	ロ	2	2											
	ハニ													
7	4	4												
8														
9	イ													
	ロ													
10														
11														
12	イ													
	ロ													
13	イ													
	ロ													
14														
15	3	3												
16	イ	1	1											
	ロ	1	1											

本巢市

(単位:棟)

区分	合計	4階	5階	6階	7階	8階	9階	10階	11階	12階	13階	14階	15階	16階~
合計	41	29	8	2		1	1							
1														
2	イ													
	ロ													
3	イ													
	ロ													
4														
5	イ	15	11	4										
	ロ													
6	イ	1			1									
	ロ	1					1							
	ハニ													
7	9	9												
8														
9	イ													
	ロ													
10														
11														
12	イ	6	3	2				1						
	ロ													
13	イ													
	ロ													
14	1	1												
15	4	2	1	1										
16	イ	1	1											
	ロ	3	2	1										

北方町

(単位:棟)

区分	合計	4階	5階	6階	7階	8階	9階	10階	11階	12階	13階	14階	15階	16階~
合計	57	25	8	9	3	5	4	3						
1														
2	イ													
	ロ													
3	イ													
	ロ													
4														
5	イ	34	11	4	7	1	5	4	2					
	ロ	1	1											
6	イ	1	1											
	ロ	1	1											
	ハニ													
7	1	1												
8														
9	イ													
	ロ													
10														
11														
12	イ	3	2	1										
	ロ													
13	イ													
	ロ													
14	2	2												
15	2	2												
16	イ	7	2	3	1				1					
	ロ	6	3		1	2								

資料: 予防課

統計6-3 防火管理者(甲種)選任状況

本表は令和7年度中を表すものです。

区分	合計	中署	南署	北署	瑞穂署	山県署	本巢署
必要対象物	4,394	1,235	1,136	1,092	288	200	443
選任届数	4,343	1,216	1,123	1,078	284	200	442
選任率(%)	98.8	98.5	98.9	98.7	98.6	100.0	99.8

資料: 予防課

* 消防法では、用途別に収容人員に応じて一定の防火対象物に対し、防火管理者を選任しなければならないと定めています。

統計6-4 防火管理講習実施状況

本表は各年度を表すものです。

区分		回数	修了者数
合計	甲種	265	25,562
	乙種	8	139
昭和36年度 ～平成21年度	甲種	160	18,327
	乙種	8	139
平成22年度	甲種	5	348
	乙種		
平成23年度	甲種	6	390
	乙種		
平成24年度	甲種	9	528
	乙種		
平成25年度	甲種	12	636
	乙種		
平成26年度	甲種	9	500
	乙種		
平成27年度	甲種	6	384
	乙種		
平成28年度	甲種	5	365
	乙種		
平成29年度	甲種	6	399
	乙種		
平成30年度	甲種	6	457
	乙種		
令和元年度	甲種	5	384
	乙種		
令和2年度	甲種	4	230
	乙種		
令和3年度	甲種	4	295
	乙種		
令和4年度	甲種	9	740
	乙種		
令和5年度	甲種	7	571
	乙種		
令和6年度	甲種	6	498
	乙種		
令和7年度	甲種	6	510
	乙種		

資料: 予防課

統計6-5 火災予防条例等に基づく主な届出処理状況

本表は令和7年度中を表すものです。

管内合計

(単位:件)

区分	届出件数
合計	27,272
防火管理者選解任届	1,197
防災管理者選解任届	25
消防計画作成・変更届	1,293
防災管理消防計画作成・変更届	16
全体の消防計画作成・変更届(防火)	46
全体の消防計画作成・変更届(防災)	4
消防訓練通報書(旧消防訓練実施計画報告)	5,001
防火対象物定期点検報告	592
防災管理点検報告	29
圧縮アセチレンガス等の貯蔵取扱届	53
消防設備等(特殊消防用設備等)の設置届	1,006
消防設備等(特殊消防用設備等)の着工届	670
消防設備等(特殊消防用設備等)点検結果報告書	14,504
防火対象物使用開始届	902
炉設置届	12
厨房設備設置届	2
ボイラー又は給湯湯沸設備設置届	57
乾燥設備設置届	18
発電設備設置届	41
変電設備設置届	98
蓄電設備設置届	16
火災とまぎらわしい煙等の行為の届	859
煙火の打上げ又は仕掛けの届	41
催物の開催届	64
露店等の開設届	492
少量危険物・指定可燃物貯蔵取扱届	122
少量危険物・指定可燃物の廃止届	68
禁止行為の解除承認申請	44

岐阜市

(単位:件)

区分	届出件数
合計	21,052
防火管理者選解任届	947
防災管理者選解任届	23
消防計画作成・変更届	995
防災管理消防計画作成・変更届	16
全体の消防計画作成・変更届(防火)	45
全体の消防計画作成・変更届(防災)	4
消防訓練通報書(旧消防訓練実施計画報告)	3,794
防火対象物定期点検報告	484
防災管理点検報告	27
圧縮アセチレンガス等の貯蔵取扱届	32
消防設備等(特殊消防用設備等)の設置届	750
消防設備等(特殊消防用設備等)の着工届	506
消防設備等(特殊消防用設備等)点検結果報告書	11,394
防火対象物使用開始届	694
炉設置届	9
厨房設備設置届	1
ボイラー又は給湯湯沸設備設置届	37
乾燥設備設置届	10
発電設備設置届	23
変電設備設置届	64
蓄電設備設置届	13
火災とまぎらわしい煙等の行為の届	572
煙火の打上げ又は仕掛けの届	33
催物の開催届	38
露店等の開設届	381
少量危険物・指定可燃物貯蔵取扱届	73
少量危険物・指定可燃物の廃止届	54
禁止行為の解除承認申請	33

瑞穂市

(単位:件)

区分	届出件数
合計	2,109
防火管理者選解任届	79
防災管理者選解任届	
消防計画作成・変更届	93
防災管理消防計画作成・変更届	
全体の消防計画作成・変更届(防火)	
全体の消防計画作成・変更届(防災)	
消防訓練通報書(旧消防訓練実施計画報告)	393
防火対象物定期点検報告	22
防災管理点検報告	
圧縮アセチレンガス等の貯蔵取扱届	4
消防設備等(特殊消防用設備等)の設置届	87
消防設備等(特殊消防用設備等)の着工届	58
消防設備等(特殊消防用設備等)点検結果報告書	1,130
防火対象物使用開始届	80
炉設置届	1
厨房設備設置届	
ボイラー又は給湯湯沸設備設置届	3
乾燥設備設置届	5
発電設備設置届	
変電設備設置届	7
蓄電設備設置届	
火災とまぎらわしい煙等の行為の届	82
煙火の打上げ又は仕掛けの届	2
催物の開催届	12
露店等の開設届	28
少量危険物・指定可燃物貯蔵取扱届	13
少量危険物・指定可燃物の廃止届	2
禁止行為の解除承認申請	8

山県市

(単位:件)

区分	届出件数
合計	1,337
防火管理者選解任届	59
防災管理者選解任届	1
消防計画作成・変更届	78
防災管理消防計画作成・変更届	
全体の消防計画作成・変更届(防火)	1
全体の消防計画作成・変更届(防災)	
消防訓練通報書(旧消防訓練実施計画報告)	270
防火対象物定期点検報告	31
防災管理点検報告	1
圧縮アセチレンガス等の貯蔵取扱届	5
消防設備等(特殊消防用設備等)の設置届	60
消防設備等(特殊消防用設備等)の着工届	36
消防設備等(特殊消防用設備等)点検結果報告書	546
防火対象物使用開始届	42
炉設置届	1
厨房設備設置届	
ボイラー又は給湯湯沸設備設置届	12
乾燥設備設置届	
発電設備設置届	9
変電設備設置届	7
蓄電設備設置届	2
火災とまぎらわしい煙等の行為の届	106
煙火の打上げ又は仕掛けの届	4
催物の開催届	3
露店等の開設届	38
少量危険物・指定可燃物貯蔵取扱届	18
少量危険物・指定可燃物の廃止届	6
禁止行為の解除承認申請	1

本巢市

(単位:件)

区分	届出件数
合計	1,861
防火管理者選解任届	68
防災管理者選解任届	1
消防計画作成・変更届	80
防災管理消防計画作成・変更届	
全体の消防計画作成・変更届(防火)	
全体の消防計画作成・変更届(防災)	
消防訓練通報書(旧消防訓練実施計画報告)	346
防火対象物定期点検報告	38
防災管理点検報告	1
圧縮アセチレンガス等の貯蔵取扱届	5
消防設備等(特殊消防用設備等)の設置届	66
消防設備等(特殊消防用設備等)の着工届	33
消防設備等(特殊消防用設備等)点検結果報告書	963
防火対象物使用開始届	55
炉設置届	1
厨房設備設置届	1
ボイラー又は給湯湯沸設備設置届	4
乾燥設備設置届	2
発電設備設置届	4
変電設備設置届	15
蓄電設備設置届	
火災とまぎらわしい煙等の行為の届	98
煙火の打上げ又は仕掛けの届	2
催物の開催届	11
露店等の開設届	45
少量危険物・指定可燃物貯蔵取扱届	15
少量危険物・指定可燃物の廃止届	6
禁止行為の解除承認申請	1

北方町

(単位:件)

区分	届出件数
合計	913
防火管理者選解任届	44
防災管理者選解任届	
消防計画作成・変更届	47
防災管理消防計画作成・変更届	
全体の消防計画作成・変更届(防火)	
全体の消防計画作成・変更届(防災)	
消防訓練通報書(旧消防訓練実施計画報告)	198
防火対象物定期点検報告	17
防災管理点検報告	
圧縮アセチレンガス等の貯蔵取扱届	7
消防設備等(特殊消防用設備等)の設置届	43
消防設備等(特殊消防用設備等)の着工届	37
消防設備等(特殊消防用設備等)点検結果報告書	471
防火対象物使用開始届	31
炉設置届	
厨房設備設置届	
ボイラー又は給湯湯沸設備設置届	1
乾燥設備設置届	1
発電設備設置届	5
変電設備設置届	5
蓄電設備設置届	1
火災とまぎらわしい煙等の行為の届	1
煙火の打上げ又は仕掛けの届	
催物の開催届	
露店等の開設届	
少量危険物・指定可燃物貯蔵取扱届	3
少量危険物・指定可燃物の廃止届	
禁止行為の解除承認申請	1

資料:予防課

統計6-6 用途別消防用設備等設置届処理状況

本表は令和7年度中を表すものです。

管内合計

(単位:件)

区分	合計	消火器	屋内消火栓設備	スプリンクラー設備	水噴霧消火設備等	屋外消火栓設備	動力消防ポンプ設備	報知設備	自動火災警報設備	ガス漏れ火災警報設備	漏電火災警報器	火災通報装置	非常警報設備	避難設備	誘導灯	消防用水	連結送水管	コンセント非常	連結散水設備
合計	1,360	247	15	43	16	3	1	483				65	51	55	374	1	4	2	
1	2			1											1				
イ	12	2						4					1		5				
ロ																			
2	1							1											
イ																			
ロ																			
ハ																			
ニ																			
3	1														1				
イ																			
ロ	43	13						7					7		16				
4	93	22	4	3	2			21				1	6	1	33				
イ		4						10				4			10				
ロ	28	4						10							10				
5	177	41	1		1			72					7	28	21		4	2	
イ		7		2				11				4	2	20					
ロ	104	14		13				20				29	1	5	22				
ハ	121	30						29				11	1	5	45				
ニ	3							1				1		1					
7	41	2	1					18				6	2	7	5				
8																			
9	3	1											1		1				
イ																			
ロ	1														1				
10																			
11	3							3											
12	112	17	4	1		2	1	70							16	1			
イ																			
ロ																			
13	6	2			2			1							1				
イ																			
ロ																			
14	61	16	1		1	1		19						1	22				
15	155	33		1	6			57					9		49				
16	269	32	3	19	4			99				9	10	5	88				
イ		11	1	3				39					4	3	16				
ロ	77																		
17	1							1											

岐阜市

(単位:件)

区分	合計	消火器	屋内消火栓設備	スプリンクラー設備	水噴霧消火設備等	屋外消火栓設備	動力消防ポンプ設備	報知設備	自動火災警報設備	ガス漏れ火災警報設備	漏電火災警報器	火災通報装置	非常警報設備	避難設備	誘導灯	消防用水	連結送水管	コンセント非常	連結散水設備
合計	1,021	181	6	30	15			361				54	40	47	281		4	2	
1	1			1															
イ																			
ロ	9	2						4					1		2				
2	1							1											
イ																			
ロ																			
ハ																			
ニ																			
3	1														1				
イ																			
ロ	31	10						3					6		12				
4	59	13	1	1	2			15					5	1	21				
イ		3						7				3			9				
ロ	154	33	1		1			64					6	22	21		4	2	
5	22	3						7							9				
イ		5		2				9				4	1		16				
ロ	37	5		2				9				4	1		16				
ハ	77	12		9				15				23	1	4	13				
ニ	106	27						27				9	1	5	37				
7	2							1				1							
イ																			
ロ	38	2	1					16				6	2	6	5				
8																			
9	3	1											1		1				
イ																			
ロ	1														1				
10																			
11	2							2											
12	41	5	1	1				29							5				
イ																			
ロ																			
13	6	2			2			1							1				
イ																			
ロ																			
14	39	8	1					14						1	15				
15	118	25		1	6			43					7		36				
16	213	27	1	12	4			79				8	5	5	72				
イ		6		3				30					4	3	13				
ロ	59																		
17	1							1											

瑞穂市

(単位:件)

区分	合計	消火器	屋内消火栓設備	スプリンクラー設備	水噴霧消火設備等	屋外消火栓設備	動力消防ポンプ設備	報知設備	自動火災警報設備	ガス漏れ火災警報器	漏電火災警報器	火災通報装置	非常警報設備	避難設備	誘導灯	消防用水	連結送水管	コンセント非常	連結散水設備
合計	117	23	4	1				48				3	4	6	28				
1	1														1				
2																			
3	5	1						2					1		1				
4	4	1						1							2				
5	19	7						5					1	6					
6	8	2						2					1		3				
	3			1								2							
	5							1				1			3				
7																			
8																			
9																			
10																			
11	1							1											
12	23	3	1					16							3				
13																			
14	7	2						2							3				
15	10	1						4							5				
16	14	1	2					6					1		4				
	17	5	1					8							3				
17																			

山県市

(単位:件)

区分	合計	消火器	屋内消火栓設備	スプリンクラー設備	水噴霧消火設備等	屋外消火栓設備	動力消防ポンプ設備	報知設備	自動火災警報設備	ガス漏れ火災警報器	漏電火災警報器	火災通報装置	非常警報設備	避難設備	誘導灯	消防用水	連結送水管	コンセント非常	連結散水設備
合計	69	17	2	3		1	1	22				5	2		15	1			
1	1														1				
2																			
3	2	1													1				
4																			
5	1							1											
6	11	1		2				2				3			3				
	4	1						1				1			1				
7																			
8																			
9																			
10																			
11																			
12	28	8	2			1	1	11							4	1			
13																			
14	7	3						2							2				
15	6	2						2					1		1				
16	8	1		1				2				1	1		2				
	1							1											
17																			

本巢市

(単位:件)

区分	合計	消火器	屋内消火栓設備	スプリンクラー設備	水噴霧消火設備等	屋外消火栓設備	ポンプ設備	動力消防	報知設備	自動火災警報設備	ガス漏れ火災警報設備	漏電火災警報器	火災通報装置	非常警報設備	避難設備	誘導灯	消防用水	連結送水管	コンセント非常	連結散水設備
合計	93	17	2	6	1	1			31				2	4	1	28				
1	イ ロ																			
2	イ ロ ハ ニ																			
3	イ ロ	3	1						1							1				
4		12	3	2					2				1			4				
5	イ ロ	5	1						2				1			1				
	イ ロ	1	1																	
6	イ ロ ハ ニ	4							1							3				
		4	1													3				
7		3							2						1					
8																				
9	イ ロ																			
10																				
11																				
12	イ ロ	11	1						8							2				
13	イ ロ																			
14		7	2		1	1			1							2				
15		16	4						8					1		3				
16	イ ロ	27	3		6				6					3		9				
17																				

北方町

(単位:件)

区分	合計	消火器	屋内消火栓設備	スプリンクラー設備	水噴霧消火設備等	屋外消火栓設備	ポンプ設備	動力消防	報知設備	自動火災警報設備	ガス漏れ火災警報設備	漏電火災警報器	火災通報装置	非常警報設備	避難設備	誘導灯	消防用水	連結送水管	コンセント非常	連結散水設備
合計	60	9	1	3		1			21				1	1	1	22				
1	イ ロ	2														2				
2	イ ロ ハ ニ																			
3	イ ロ	2							1							1				
4		18	5	1	2				3					1		6				
5	イ ロ	3							3											
	イ ロ	1														1				
6	イ ロ ハ ニ	9	1		1				2				1		1	3				
		2	1													1				
		1														1				
7																				
8																				
9	イ ロ																			
10																				
11																				
12	イ ロ	9					1		6							2				
13	イ ロ																			
14		1	1																	
15		5	1													4				
16	イ ロ	7							6							1				
17																				

資料: 予防課

統計6-7 同意建築物等の構造・工事別件数

本表は令和7度中を表すものです。

管内合計

(単位:件)

区分	合計	その他	準耐火構造	耐火構造
合計	1,205	1,020	126	59
新築	1,085	918	111	56
増築	114	102	11	1
改築				
移転				
用途変更	5		3	2
大規模の修繕	1		1	
大規模の模様替				

岐阜市

(単位:件)

区分	合計	その他	準耐火構造	耐火構造
合計	1,052	901	106	45
新築	967	829	95	43
増築	81	72	8	1
改築				
移転				
用途変更	4		3	1
大規模の修繕				
大規模の模様替				

瑞穂市

(単位:件)

区分	合計	その他	準耐火構造	耐火構造
合計	53	40	10	3
新築	42	31	8	3
増築	11	9	2	
改築				
移転				
用途変更				
大規模の修繕				
大規模の模様替				

山県市

(単位:件)

区分	合計	その他	準耐火構造	耐火構造
合計	20	17	2	1
新築	9	8	1	
増築	10	9	1	
改築				
移転				
用途変更	1			1
大規模の修繕				
大規模の模様替				

本巣市

(単位:件)

区分	合計	その他	準耐火構造	耐火構造
合計	46	37	7	2
新築	33	25	6	2
増築	12	12		
改築				
移転				
用途変更				
大規模の修繕	1		1	
大規模の模様替				

北方町

(単位:件)

区分	合計	その他	準耐火構造	耐火構造
合計	34	25	1	8
新築	34	25	1	8
増築				
改築				
移転				
用途変更				
大規模の修繕				
大規模の模様替				

資料: 予防課

統計6-8 建築物関係事務処理状況

本表は令和7年度中を表すものです。

管内合計

(単位:件)

区分	合計	確認申請	計画通知	許可申請	仮使用	その他
合計	2,532	1,166	15	22	9	1,320
4月	144	77		2	1	64
5月	163	98		2		63
6月	199	99	1	1	1	97
7月	232	100				132
8月	192	92		2	1	97
9月	239	101		3	1	134
10月	228	101		1	2	124
11月	210	93	2	1		114
12月	255	123	5	4	2	121
1月	237	96	4	1	1	135
2月	204	87	3	2		112
3月	229	99		3		127

岐阜市

(単位:件)

区分	合計	確認申請	計画通知	許可申請	仮使用	その他
合計	1,958	1,019	15	18	8	898
4月	102	57		1	1	43
5月	130	86		2		42
6月	151	86	1	1	1	62
7月	178	89				89
8月	156	85		2	1	68
9月	185	87		2	1	95
10月	186	88		1	2	95
11月	150	83	2	1		64
12月	200	107	5	3	2	83
1月	175	85	4	1		85
2月	166	81	3	1		81
3月	179	85		3		91

瑞穂市

(単位:件)

区分	合計	確認申請	計画通知	許可申請	仮使用	その他
合計	256	50		3		203
4月	19	8		1		10
5月	18	7				11
6月	18	6				12
7月	30	4				26
8月	21	3				18
9月	25	3		1		21
10月	18	4				14
11月	30	2				28
12月	23	2		1		20
1月	22	6				16
2月	15	2				13
3月	17	3				14

山口市

(単位:件)

区分	合計	確認申請	計画通知	許可申請	仮使用	その他
合計	61	20			1	40
4月	11	5				6
5月	3	2				1
6月	8	2				6
7月	5	3				2
8月	2					2
9月	8	1				7
10月	6	3				3
11月	5	1				4
12月	2	1				1
1月	2				1	1
2月	2	1				1
3月	7	1				6

本巢市

(単位:件)

区分	合計	確認申請	計画通知	許可申請	仮使用	その他
合計	141	45		1		95
4月	9	6				3
5月	8	2				6
6月	13	1				12
7月	9	1				8
8月	8	3				5
9月	13	5				8
10月	8	3				5
11月	15	5				10
12月	13	5				8
1月	17	4				13
2月	10	2		1		7
3月	18	8				10

北方町

(単位:件)

区分	合計	確認申請	計画通知	許可申請	仮使用	その他
合計	116	32				84
4月	3	1				2
5月	4	1				3
6月	9	4				5
7月	10	3				7
8月	5	1				4
9月	8	5				3
10月	10	3				7
11月	10	2				8
12月	17	8				9
1月	21	1				20
2月	11	1				10
3月	8	2				6

資料: 予防課

統計6-9 用途別建築物確認申請等状況

本表は令和7年度中を表すものです。

管内合計

(単位:棟)

区分	合計	4月	5月	6月	7月	8月	9月	10月	11月	12月	1月	2月	3月
合計	1,203	79	100	101	100	94	104	102	96	132	101	92	102
1 イロ	6			1	1		1	3					
2 イロ ハニ													
3 イロ	9	1		1				2		2	2		1
4	23	3	1		2	3			3	4	1	3	3
5 イロ	6			1	2	1				1	1		
5 イロ	54	1	4	4	10	4	4	9	4	4	6	1	3
6 イロ	12		1		2	3	1	2	1			1	1
6 イロ ハニ	23	2	3	1			5	4	3	1		3	1
6 イロ ハニ	17	1	1	2	1	1	2	2	1	1	2	1	2
7	2		1		1								
8													
9 イロ													
10													
11	3						1		1			1	
12 イロ	30	4	1	2	2	2	2	3	2	1	3	5	3
13 イロ	14	2	1	1		1	3	1	1	2		1	1
14	50	6	7	5	7	3	1	1	3	8	4	1	4
15	92	4	8	14	5	4	6	3	8	15	8	9	8
16 イロ	12	2	1			1	1		3	2	1		1
16 イロ	9		1	1					1		1	2	3
17													
18													
その他	26	1		1		1	2	1		7	7	3	3
住居等	815	52	70	67	67	70	75	71	65	84	65	61	68

岐阜市

(単位:棟)

区分	合計	4月	5月	6月	7月	8月	9月	10月	11月	12月	1月	2月	3月
合計	1,052	58	88	88	89	87	89	89	86	115	90	85	88
1 イロ	5			1			1	3					
2 イロ ハニ													
3 イロ	6			1				1		1	2		1
4	14				1	3			1	2	1	3	3
5 イロ	4			1	1	1					1		
5 イロ	42	1	4	2	8	3	2	7	4	3	4	1	3
6 イロ	9				2	3	1	2	1				
6 イロ ハニ	21	2	3	1			5	3	2	1		3	1
6 イロ ハニ	10		1	2	1		1		1	1	2	1	
7													
8													
9 イロ													
10													
11	2								1			1	
12 イロ	17	1		2	1	1	1	2	1	1	1	3	3
13 イロ	11	2	1	1		1	3		1	1			1
14	30	2	4	3	5	2	1		3	4	3	1	2
15	71	4	5	10	4	4	5	3	5	13	6	8	4
16 イロ	9	2					1		3	1	1		1
16 イロ	7		1	1							1	2	2
17													
18													
その他	17						1	1		5	5	3	2
住居等	777	44	69	63	66	69	67	67	63	82	63	59	65

瑞穂市

(単位:棟)

区分	合計	4月	5月	6月	7月	8月	9月	10月	11月	12月	1月	2月	3月
合計	53	9	7	6	4	3	4	4	2	3	6	2	3
1													
2	イ												
	ロ												
3	イ												
	ロ												
4	1	1											
5	イ			2	2	1	1	2			2		
	ロ	10											
6	イ	1	1										
	ロ												
7	イ												
	ロ	2						1					1
8	1				1								
9													
10													
11													
12	イ	5	2	1								2	
	ロ												
13	イ	1						1					
	ロ												
14	11	1	3	2	1	1				1	1		1
15	6		1	2					2		1		
16	イ												
	ロ	1											1
17													
18													
その他	3	1								1	1		
住居等	11	4	1			1	3			1	1		

山県市

(単位:棟)

区分	合計	4月	5月	6月	7月	8月	9月	10月	11月	12月	1月	2月	3月
合計	20	5	2	2	3		1	3	1	1		1	1
1													
2	イ												
	ロ	1			1								
3	イ												
	ロ	1						1					
4													
5													
6	イ												
	ロ												
7	イ												
	ロ	3	1				1	1					
8													
9													
10													
11													
12	イ	2	1			1							
	ロ												
13	イ	2								1		1	
	ロ												
14	3	2						1					
15	5		1	1	1				1				1
16	イ	1		1									
	ロ												
17													
18													
その他	1			1									
住居等	1	1											

本巣市

(単位:棟)

区分	合計	4月	5月	6月	7月	8月	9月	10月	11月	12月	1月	2月	3月
合計	46	6	2	1	1	3	5	3	5	5	4	3	8
1													
2	イ												
	ロ												
3	イ												
	ロ	2	1							1			
4	3	2							1				
5	イ	2			1					1			
	ロ	2					1			1			
6	イ	2										1	1
	ロ	1						1					
	ハニ												
7	1		1										
8													
9	イ												
	ロ												
10													
11	1						1						
12	イ	6				1	1	1	1		2		
	ロ												
13	イ												
	ロ												
14	2	1											1
15	5		1	1							1		2
16	イ	1				1							
	ロ	1							1				
17													
18													
その他	5					1	1			1	1		1
住居等	12	2					1	1	1	2	1	2	3

北方町

(単位:棟)

区分	合計	4月	5月	6月	7月	8月	9月	10月	11月	12月	1月	2月	3月
合計	32	1	1	4	3	1	5	3	2	8	1	1	2
1													
2	イ												
	ロ												
3	イ												
	ロ												
4	5		1		1				1	2			
5	イ												
	ロ												
6	イ	1							1				
	ロ	2					1						1
	ハニ												
7													
8													
9	イ												
	ロ												
10													
11													
12	イ												
	ロ												
13	イ												
	ロ												
14	4				1					3			
15	5						1			2		1	1
16	イ	1								1			
	ロ												
17													
18													
その他													
住居等	14	1		4	1		4	3			1		

資料: 予防課

統計6-10 防火・用途地域別確認申請等同意状況

本表は令和7年度中を表すものです。

管内合計

(単位:件)

区分		合計	4月	5月	6月	7月	8月	9月	10月	11月	12月	1月	2月	3月
合計		1203	79	100	101	100	94	104	102	96	132	101	92	102
防火地域	防火地域	5		1				1	1	1			1	
	準防火地域	911	48	70	78	79	80	82	83	70	106	77	62	76
	建築基準法22条地域	192	17	20	18	16	10	8	11	17	17	18	24	16
	指定なし	95	14	9	5	5	4	13	7	8	9	6	5	10
用途地域	第一種住居地域	256	19	25	21	22	18	22	17	20	30	16	24	22
	第二種住居地域	182	9	15	15	19	11	16	18	13	15	18	19	14
	準住居地域	29	5	1	3	2	1	2		4	7	1	1	2
	田園住居地域													
	第一種低層住居専用	14	3		1		3			2	1	1	2	1
	第二種低層住居専用	1												1
	第一種中高層住居専用	12	2	1	1	1		2		2	2	1		
	第二種中高層住居専用	233	11	21	14	14	28	20	16	23	29	24	12	21
	近隣商業地域	73	4	2	7	7	8	7	6	4	12	7	4	5
	商業地域	115	5	8	7	11	6	12	16	3	14	12	9	12
	準工業地域	198	8	21	23	20	13	15	23	20	17	15	10	13
	工業地域	19	2	2	3	2	1	3				2	2	2
	工業専用地域	2	1		1									
指定なし	69	10	4	5	2	5	5	6	5	5	4	9	9	

岐阜市

(単位:件)

区分		合計	4月	5月	6月	7月	8月	9月	10月	11月	12月	1月	2月	3月
合計		1052	58	88	88	89	87	89	89	86	115	90	85	88
防火地域	防火地域	5		1				1	1	1			1	
	準防火地域	880	48	68	74	77	80	79	79	68	97	74	62	74
	建築基準法22条地域	151	9	16	13	12	7	5	9	16	16	14	22	12
	指定なし	16	1	3	1			4		1	2	2		2
用途地域	第一種住居地域	230	14	22	18	18	18	19	15	19	27	15	24	21
	第二種住居地域	177	8	15	15	19	11	16	18	12	15	17	18	13
	準住居地域	28	5	1	3	1	1	2		4	7	1	1	2
	田園住居地域													
	第一種低層住居専用	10	2		1		2			1	1	1	2	
	第二種低層住居専用	1												1
	第一種中高層住居専用	9		1	1	1		1		2	2	1		
	第二種中高層住居専用	231	11	21	14	14	27	19	16	23	29	24	12	21
	近隣商業地域	43	4		3	4	8	4	3	2	3	5	3	4
	商業地域	109	5	7	7	11	6	11	14	3	14	11	9	11
	準工業地域	191	8	20	23	19	11	14	22	19	17	15	10	13
	工業地域	8			1	1	1	2					1	2
	工業専用地域													
指定なし	15	1	1	2	1	2	1	1	1	1		5		

瑞穂市

(単位:件)

区分		合計	4月	5月	6月	7月	8月	9月	10月	11月	12月	1月	2月	3月
合計		53	9	7	6	4	3	4	4	2	3	6	2	3
防火地域	防火地域													
	準防火地域	8		1				1	1	1	1	2		1
	建築基準法22条地域	29	7	3	5	3	2	2	1			3	1	2
	指定なし	16	2	3	1	1	1	1	2	1	2	1	1	
用途地域	第一種住居地域	20	4	3	2	2		2	2	1	2	1		1
	第二種住居地域													
	準住居地域													
	田園住居地域													
	第一種低層住居専用	3	1				1							1
	第二種低層住居専用													
	第一種中高層住居専用	1	1											
	第二種中高層住居専用													
	近隣商業地域	3							1		1		1	
	商業地域	4		1						1			1	1
	準工業地域	4				1	2		1					
	工業地域	11	2	2	2	1		1					2	1
	工業専用地域	2	1		1									
	指定なし	5		1	1							1	1	1

山口市

(単位:件)

区分		合計	4月	5月	6月	7月	8月	9月	10月	11月	12月	1月	2月	3月
合計		20	5	2	2	3		1	3	1	1		1	1
防火地域	防火地域													
	準防火地域													
	建築基準法22条地域	2									1		1	
	指定なし	18	5	2	2	3		1	3	1				1
用途地域	第一種住居地域	4	1		1	1		1						
	第二種住居地域													
	準住居地域	1				1								
	田園住居地域													
	第一種低層住居専用													
	第二種低層住居専用													
	第一種中高層住居専用													
	第二種中高層住居専用													
	近隣商業地域	4		1					1		1		1	
	商業地域													
	準工業地域													
	工業地域													
	工業専用地域													
	指定なし	11	4	1	1	1			2	1				1

本巣市

(単位:件)

区分		合計	4月	5月	6月	7月	8月	9月	10月	11月	12月	1月	2月	3月
合計		46	6	2	1	1	3	5	3	5	5	4	3	8
防火地域	防火地域													
	準防火地域													
	建築基準法22条地域	7	1	1		1		1	1			1		1
	指定なし	39	5	1	1		3	4	2	5	5	3	3	7
用途地域	第一種住居地域	1									1			
	第二種住居地域	4	1							1		1		1
	準住居地域													
	田園住居地域													
	第一種低層住居専用													
	第二種低層住居専用													
	第一種中高層住居専用													
	第二種中高層住居専用													
	近隣商業地域	2				1		1						
	商業地域													
	準工業地域	2		1							1			
	工業地域													
	工業専用地域													
	指定なし	37	5	1	1		3	4	3	3	4	3	3	7

北方町

(単位:件)

区分		合計	4月	5月	6月	7月	8月	9月	10月	11月	12月	1月	2月	3月
合計		32	1	1	4	3	1	5	3	2	8	1	1	2
防火地域	防火地域													
	準防火地域	23		1	4	2		2	3	1	8	1		1
	建築基準法22条地域	3					1			1				1
	指定なし	6	1			1		3					1	
用途地域	第一種住居地域	1				1								
	第二種住居地域	1											1	
	準住居地域													
	田園住居地域													
	第一種低層住居専用	1								1				
	第二種低層住居専用													
	第一種中高層住居専用	2	1					1						
	第二種中高層住居専用	2					1	1						
	近隣商業地域	21		1	4	2		1	2	1	8	1		1
	商業地域	2							1	1				
	準工業地域	1							1					
	工業地域													
	工業専用地域													
	指定なし	1												1

資料:予防課

統計6-11 危険物施設等の立入検査状況

本表は令和7年度中を表すものです。

管内合計

(単位:回)

区分	合計	製造所	貯蔵取扱所							取扱所				
			屋内貯蔵所	屋外タンク貯蔵所	屋内タンク貯蔵所	地下タンク貯蔵所	簡易タンク貯蔵所	移動タンク貯蔵所	屋外貯蔵所	給油所		第一種取扱所	第二種取扱所	一般取扱所
										営業用	自家用			
施設数	1,149	11	159	120	39	294	2	113	16	132	89	1	1	172
立入検査	754	10	84	53	18	167	3	124	10	135	33		1	116

岐阜市

(単位:回)

区分	合計	製造所	貯蔵取扱所							取扱所				
			屋内貯蔵所	屋外タンク貯蔵所	屋内タンク貯蔵所	地下タンク貯蔵所	簡易タンク貯蔵所	移動タンク貯蔵所	屋外貯蔵所	給油所		第一種取扱所	第二種取扱所	一般取扱所
										営業用	自家用			
施設数	737	9	104	36	28	214	2	87	6	92	48	1	1	109
立入検査	490	9	57	24	12	113	3	98	3	94	6		1	70

瑞穂市

(単位:回)

区分	合計	製造所	貯蔵取扱所							取扱所				
			屋内貯蔵所	屋外タンク貯蔵所	屋内タンク貯蔵所	地下タンク貯蔵所	簡易タンク貯蔵所	移動タンク貯蔵所	屋外貯蔵所	給油所		第一種取扱所	第二種取扱所	一般取扱所
										営業用	自家用			
施設数	114	1	13	9	4	20		7	7	16	21			16
立入検査	89	1	9	5	3	12		7	5	16	16			15

山県市

(単位:回)

区分	合計	製造所	貯蔵取扱所							取扱所				
			屋内貯蔵所	屋外タンク貯蔵所	屋内タンク貯蔵所	地下タンク貯蔵所	簡易タンク貯蔵所	移動タンク貯蔵所	屋外貯蔵所	給油所		第一種取扱所	第二種取扱所	一般取扱所
										営業用	自家用			
施設数	85		9	4	2	25		11	1	11	9			13
立入検査	58		3	3	2	16		11		11	3			9

本巢市

(単位:回)

区分	合計	製造所	貯蔵取扱所							取扱所				
			屋内貯蔵所	屋外タンク貯蔵所	屋内タンク貯蔵所	地下タンク貯蔵所	簡易タンク貯蔵所	移動タンク貯蔵所	屋外貯蔵所	給油所		第一種取扱所	第二種取扱所	一般取扱所
										営業用	自家用			
施設数	140		25	25	4	30		8	2	11	11			24
立入検査	110		14	21	1	24		8	2	12	8			20

北方町

(単位:回)

区分	合計	製造所	貯蔵取扱所							取扱所				
			屋内貯蔵所	屋外タンク貯蔵所	屋内タンク貯蔵所	地下タンク貯蔵所	簡易タンク貯蔵所	移動タンク貯蔵所	屋外貯蔵所	給油所		第一種取扱所	第二種取扱所	一般取扱所
										営業用	自家用			
施設数	73	1	8	46	1	5				2				10
立入検査	7		1			2				2				2

資料: 予防課

統計6-12 危険物施設等の許認可状況

本表は令和7年度中を表すものです。

管内合計

(単位:件)

区分	合計	製造所	貯蔵取扱所							取扱所				
			屋内貯蔵所	屋外タンク貯蔵所	屋内タンク貯蔵所	地下タンク貯蔵所	簡易タンク貯蔵所	移動タンク貯蔵所	屋外貯蔵所	給油所		第一種取扱所	第二種取扱所	一般取扱所
										営業用	自家用			
設置許可	14	1	3		4		1	1	1	2			1	
変更許可	52	3	1	9	2		2		18	5			12	
完成検査前検査	6			6										
完成検査	79	4	3	25	6		3		18	7			13	
予防規定認可	9		1						6				2	

岐阜市

(単位:件)

区分	合計	製造所	貯蔵取扱所							取扱所				
			屋内貯蔵所	屋外タンク貯蔵所	屋内タンク貯蔵所	地下タンク貯蔵所	簡易タンク貯蔵所	移動タンク貯蔵所	屋外貯蔵所	給油所		第一種取扱所	第二種取扱所	一般取扱所
										営業用	自家用			
設置許可	8		2		3		1			1			1	
変更許可	31	3		2	2		1		13	4			6	
完成検査前検査														
完成検査	39	3		5	5		2		12	5			7	
予防規定認可	5								4				1	

瑞穂市

(単位:件)

区分	合計	製造所	貯蔵取扱所						取扱所					
			屋内貯蔵所	屋外タンク貯蔵所	屋内タンク貯蔵所	地下タンク貯蔵所	簡易タンク貯蔵所	移動タンク貯蔵所	屋外貯蔵所	給油所		第一種取扱所	第二種取扱所	一般取扱所
										営業用	自家用			
設置許可	2							1	1					
変更許可	3									1	1		1	
完成検査 前検査														
完成検査	4								2	1			1	
予防規定 認可	3								2				1	

山県市

(単位:件)

区分	合計	製造所	貯蔵取扱所						取扱所					
			屋内貯蔵所	屋外タンク貯蔵所	屋内タンク貯蔵所	地下タンク貯蔵所	簡易タンク貯蔵所	移動タンク貯蔵所	屋外貯蔵所	給油所		第一種取扱所	第二種取扱所	一般取扱所
										営業用	自家用			
設置許可														
変更許可	3		1						2					
完成検査 前検査														
完成検査	3		1						2					
予防規定 認可	1		1											

本巢市

(単位:件)

区分	合計	製造所	貯蔵取扱所						取扱所					
			屋内貯蔵所	屋外タンク貯蔵所	屋内タンク貯蔵所	地下タンク貯蔵所	簡易タンク貯蔵所	移動タンク貯蔵所	屋外貯蔵所	給油所		第一種取扱所	第二種取扱所	一般取扱所
										営業用	自家用			
設置許可	2				1					1				
変更許可	9			3				1		2			3	
完成検査前検査	6			6										
完成検査	12		1	3		1		1		2	1		3	
予防規定認可														

北方町

(単位:件)

区分	合計	製造所	貯蔵取扱所						取扱所					
			屋内貯蔵所	屋外タンク貯蔵所	屋内タンク貯蔵所	地下タンク貯蔵所	簡易タンク貯蔵所	移動タンク貯蔵所	屋外貯蔵所	給油所		第一種取扱所	第二種取扱所	一般取扱所
										営業用	自家用			
設置許可	2	1	1											
変更許可	6			4									2	
完成検査前検査														
完成検査	21	1	1	17									2	
予防規定認可														

資料: 予防課

統計6-13 危険物施設等の各種承認及び届出状況

本表は過去5年間を表すものです。

管内合計

(単位:件)

区分	仮使用承認	仮貯蔵 仮取扱承認	種類数量 変更届	譲渡引渡届	保安監督者 選解任届	廃止届	資料提出
令和3年度	51	57	3		129	33	134
令和4年度	45	41			121	47	172
令和5年度	53	6		10	117	50	266
令和6年度	38	14	1	7	123	29	159
令和7年度	42	12	21		111	44	175

岐阜市

(単位:件)

区分	仮使用承認	仮貯蔵 仮取扱承認	種類数量 変更届	譲渡引渡届	保安監督者 選解任届	廃止届	資料提出
令和3年度	35	47	1		54	19	95
令和4年度	30	34			58	32	133
令和5年度	34	6		7	75	39	190
令和6年度	27	8		2	58	22	103
令和7年度	26	5	18		68	36	127

瑞穂市

(単位:件)

区分	仮使用承認	仮貯蔵 仮取扱承認	種類数量 変更届	譲渡引渡届	保安監督者 選解任届	廃止届	資料提出
令和3年度	7				9	5	9
令和4年度	4				9	7	11
令和5年度	5			2	10	2	20
令和6年度	4	1		3	10	4	24
令和7年度	1	4			4	5	13

山県市

(単位:件)

区分	仮使用承認	仮貯蔵 仮取扱承認	種類数量 変更届	譲渡引渡届	保安監督者 選解任届	廃止届	資料提出
令和3年度	3				6	5	5
令和4年度	5				1	6	10
令和5年度	4				9	5	18
令和6年度	3	1			4	1	11
令和7年度	2				8	1	11

本巢市

(単位:件)

区分	仮使用承認	仮貯蔵 仮取扱承認	種類数量 変更届	譲渡引渡届	保安監督者 選解任届	廃止届	資料提出
令和3年度	3	9	2		13	3	23
令和4年度	4	7			18	2	15
令和5年度	8			1	18	3	29
令和6年度	4	4	1	1	17	1	9
令和7年度	7	3	2		14	2	18

北方町

(単位:件)

区分	仮使用承認	仮貯蔵 仮取扱承認	種類数量 変更届	譲渡引渡届	保安監督者 選解任届	廃止届	資料提出
令和3年度	3	1			47	1	2
令和4年度	2				35		3
令和5年度	2				5	1	9
令和6年度				1	34	1	12
令和7年度	6		1		17		6

統計6-14 煙火消費の許可状況

本表は過去5年間を表すものです。

(単位:件)

区分	合計	4月	5月	6月	7月	8月	9月	10月	11月	12月	1月	2月	3月
令和3年度	37	5	1	3	2	4	1	5	4	1	1	1	9
令和4年度	13		2	1	3	1		1	2			1	2
令和5年度	10		1		1	3	1	2					2
令和6年度	18	1	1		6	5	1			2			2
令和7年度	23	1		2	4	4	4	1	3		1	1	2

資料:予防課

* 平成13年4月県から委譲

統計6-15 危険物保有状況

本表は令和8年3月31日現在を表すものです。

管内合計

(単位:施設・kg・ℓ)

区分	施設数	第1類 (kg)	第2類 (kg)	第4類(ℓ)					第5類 (kg)	第6類 (kg)	
				第1石油類	第2石油類	第3石油類	第4石油類	その他			
合計	1,149	326.1	7,925	8,120,034.06	12,428,039.26	6,737,281.46	683,496.85	1,539,811.33	3,489.32	60	
製造所	11			30,485	51,292	24,941.5	1,490	62,880	349.8		
貯蔵所	屋内貯蔵所	159	325	7,925	358,581.08	528,472.72	489,995.54	224,860.75	154,718.95	3,015	60
	屋外タンク貯蔵所	120			1,385,000	2,042,900	1,549,050		969,000		
	屋内タンク貯蔵所	39			6,000	45,100	329,770				
	地下タンク貯蔵所	294			238,500	2,173,470	2,471,730	15,000	138,600		
	簡易タンク貯蔵所	2			1,173		200				
	移動タンク貯蔵所	113			307,900	876,147	392,380	14,940	12,000		
	屋外貯蔵所	16				43,235	504,013	194,400			
取扱所	(営)給油取扱所	132			5,420,132	3,857,454	191,308	128,746			
	(自)給油取扱所	89			157,414	1,543,248	4,200	1,000			
	第1種販売所	1			2,000	4,800					
	第2種販売所	1			5,900	10,000	275		128		
	一般取扱所	172	1.1		206,948.98	1,251,920.54	779,418.42	103,060.1	202,484.38	124.52	

岐阜市

(単位:施設・kg・ℓ)

区分	施設数	第1類 (kg)	第2類 (kg)	第4類(ℓ)					第5類 (kg)	第6類 (kg)	
				第1石油類	第2石油類	第3石油類	第4石油類	その他			
合計	737		670	4,560,310.32	7,404,227.16	4,453,475.28	321,093.22	408,330.36	3,488.8	60	
製造所	9			30,485	13,020	23,341.5	1,490	62,880	349.8		
貯蔵所	屋内貯蔵所	104	670		240,672.32	420,248.6	416,375.38	156,898.82	115,539.36	3,015	60
	屋外タンク貯蔵所	36			36,200	657,000	641,500		151,000		
	屋内タンク貯蔵所	28			6,000	36,000	214,370				
	地下タンク貯蔵所	214			184,000	1,625,020	1,912,170	15,000	5,000		
	簡易タンク貯蔵所	2			1,173		200				
	移動タンク貯蔵所	87			307,900	798,010	378,120	14,940	12,000		
	屋外貯蔵所	6				19,900	208,916				
取扱所	(営)給油取扱所	92			3,627,148	2,549,294	148,708	98,596			
	(自)給油取扱所	48			105,914	767,448	3,600				
	第1種販売所	1			2,000	4,800					
	第2種販売所	1			5,900	10,000	275		128		
	一般取扱所	109			12,918	503,486.56	505,899.4	34,168.4	61,783	124	

瑞穂市

(単位:施設・kg・ℓ)

区分	施設数	第1類 (kg)	第2類 (kg)	第4類(ℓ)					第5類 (kg)	第6類 (kg)
				第1石油類	第2石油類	第3石油類	第4石油類	その他		
合計	114		7,000	882,654.2	1,628,934.5	948,398	245,049	9,504		
製造所	1				1,600	1,600				
貯蔵所	屋内貯蔵所	13	7,000	4,354.2	16,537.2	11,560	13,769	2,504		
	屋外タンク貯蔵所	9			116,500	129,000				
	屋内タンク貯蔵所	4			6,200	57,500				
	地下タンク貯蔵所	20		9,500	209,950	307,060		5,000		
	簡易タンク貯蔵所									
	移動タンク貯蔵所	7				36,987	14,260			
	屋外貯蔵所	7				10,335	270,390	188,400		
取扱所	(営)給油取扱所	16		857,800	600,800	19,950	11,050			
	(自)給油取扱所	21		10,000	491,900	600	1,000			
	第1種販売所									
	第2種販売所									
	一般取扱所	16		1,000	138,125.3	136,478	30,830	2,000		

山県市

(単位:施設・kg・ℓ)

区分	施設数	第1類 (kg)	第2類 (kg)	第4類(ℓ)					第5類 (kg)	第6類 (kg)
				第1石油類	第2石油類	第3石油類	第4石油類	その他		
合計	85	325	210	445,674	881,035.4	151,525.6	24,649	64,700		
製造所										
貯蔵所	屋内貯蔵所	9	325	210	55,320	6,830	22,770	15,200	1,700	
	屋外タンク貯蔵所	4				96,000	15,000			
	屋内タンク貯蔵所	2					35,000			
	地下タンク貯蔵所	25			45,000	210,700	61,500		60,000	
	簡易タンク貯蔵所									
	移動タンク貯蔵所	11				20,450				
	屋外貯蔵所	1				8,000				
取扱所	(営)給油取扱所	11			316,954	306,100	12,350	8,500		
	(自)給油取扱所	9			20,000	122,100				
	第1種販売所									
	第2種販売所									
	一般取扱所	13			8,400	110,855.4	4,905.6	949	3,000	

本巢市

(単位:施設・kg・ℓ)

区分	施設数	第1類 (kg)	第2類 (kg)	第4類(ℓ)					第5類 (kg)	第6類 (kg)
				第1石油類	第2石油類	第3石油類	第4石油類	その他		
合計	140		45	1,341,288.56	1,335,185.92	1,017,744.76	83,595.13	108,908.59		
製造所										
貯蔵所	屋内貯蔵所	25	45	50,558.56	57,626.92	30,510.16	35,692.93	28,683.59		
	屋外タンク貯蔵所	25		664,000	342,000	684,150				
	屋内タンク貯蔵所	4			1,400	22,900				
	地下タンク貯蔵所	30			125,300	117,000		68,600		
	簡易タンク貯蔵所									
	移動タンク貯蔵所	8				20,700				
	屋外貯蔵所	2				5,000	24,707	6,000		
取扱所	(営)給油取扱所	11		505,230	339,860	8,400	8,400			
	(自)給油取扱所	11		21,500	161,800					
	第1種販売所									
	第2種販売所									
	一般取扱所	24			100,000	281,499	130,077.6	33,502.2	11,625	

北方町

(単位:施設・kg・ℓ)

区分	施設数	第1類 (kg)	第2類 (kg)	第4類(ℓ)					第5類 (kg)	第6類 (kg)
				第1石油類	第2石油類	第3石油類	第4石油類	その他		
合計	73	1.1		890,106.98	1,178,656.28	166,137.82	9,110.5	948,368.38	0.52	
製造所	1				36,672					
貯蔵所	屋内貯蔵所	8		7,676	27,230	8,780	3,300	6,292		
	屋外タンク貯蔵所	46		684,800	831,400	79,400		818,000		
	屋内タンク貯蔵所	1			1,500					
	地下タンク貯蔵所	5			2,500	74,000				
	簡易タンク貯蔵所									
	移動タンク貯蔵所									
	屋外貯蔵所									
取扱所	(営)給油取扱所	2		113,000	61,400	1,900	2,200			
	(自)給油取扱所									
	第1種販売所									
	第2種販売所									
	一般取扱所	10	1.1		84,630.98	217,954.28	2,057.82	3,610.5	124,076.38	0.52

資料:予防課

統計6-16 広報活動状況

本表は令和7年度中を表すものです。

岐阜市消防本部全体

(単位:回・人)

区分	合計	見学	研修等	消防計画			防火クラブ		自治会		各種団体		その他
				総合訓練	避難訓練	消火訓練	講話映画	講話	講話映画	講話	講話映画	講話	
合計	回 1,695 人員 64,546	98	11	234	9	3	15	16	2	53	1,254		
		4,396	599	41,571	2,538	113	710	773	191	3,218	10,437		
4月	回 148 人員 7,065	1		19	3		3			3	119		
		27		6,045	875		82			36			
5月	回 141 人員 2,230	4		14			4	1		3	115		
		122		1,749			263	10		86			
6月	回 130 人員 4,364	4	1	15			3	2		11	94		
		57	43	1,181			217	34		518	2,314		
7月	回 181 人員 877	8		5						1	4	163	
		176		219						11	288	183	
8月	回 138 人員 12,678	7	1	4			1	2		5	118		
		134	3	10,077			60	116		113	2,175		
9月	回 100 人員 5,124	3	2	13	2			4		3	73		
		183	38	2,458	1,451			262		518	214		
10月	回 135 人員 8,583	19	5	31	4	1				1	3	71	
		692	303	4,656	212	8				180	836	1,696	
11月	回 226 人員 17,274	28		76		1		4		6	111		
		1,737		11,023		80		302		277	3,855		
12月	回 132 人員 2,380	19	1	24			1	1		2	84		
		1,067	110	1,074			30	25		74			
1月	回 106 人員 1,125	3		11		1	1	1		3	86		
		174		814		25	27	16		69			
2月	回 136 人員 1,109	1	1	8			2			10	114		
		17	102	556			31			403			
3月	回 122 人員 1,737	1		14				1			106		
		10		1,719				8					

中消防署

(単位:回・人)

区分	合計	見学	研修等	消防計画			防火クラブ		自治会		各種団体		その他
				総合訓練	避難訓練	消火訓練	講話映画	講話	講話映画	講話	講話映画	講話	
合計	回 561 人員 16,716	29		50	3	1	2	2		11	463		
		1,259		8,707	875	25	90	39		1,997	3,724		
4月	回 44 人員 2,160			3	3						38		
				1,285	875								
5月	回 44 人員 836	1		6							37		
		34		802									
6月	回 43 人員 2,355	1		6						2	34		
		10		523						268	1,554		
7月	回 63 人員 537	3		2						2	56		
		21		152						244	120		
8月	回 37 人員 1,636	2					1			1	33		
		54					60			22	1,500		
9月	回 40 人員 2,179	1		5				1		2	31		
		40		1,624				14		501			
10月	回 37 人員 1,774	4		5						2	26		
		124		300						800	550		
11月	回 65 人員 4,511	8		16						1	40		
		532		3,857						122			
12月	回 51 人員 554	8		4			1	1			37		
		367		132			30	25					
1月	回 38 人員 107	1		1		1					35		
		77		5		25							
2月	回 51 人員 53			1						1	49		
				13						40			
3月	回 48 人員 14			1							47		
				14									

南消防署

(単位:回・人)

区分	合計	見学	研修等	消防計画			防火クラブ		自治会		各種団体		のそ 広の 報他
				総合 訓練	避難 訓練	消火 訓練	講話 映画	講話	講話 映画	講話	講話 映画	講話	
合計	回 322 人員 17,510	23	3	71	6		3		1		9	206	
		1,215	83	10,330	1,663		170		8		323	3,718	
4月	回 50 人員 3,815			11			1				1	37	
				3,769			30				16		
5月	回 32 人員 304	2		3							1	26	
		72		182							50		
6月	回 22 人員 413	2	1	1			1				3	14	
		31	43	38			120				121	60	
7月	回 27 人員 136	2		2								23	
		26		47								63	
8月	回 9 人員 591			2							1	6	
				52							19	520	
9月	回 10 人員 2,484			4	2						1	3	
				802	1,451						17	214	
10月	回 27 人員 3,135	6	2	7	4							8	
		332	40	1,405	212							1,146	
11月	回 63 人員 5,110	8		26								29	
		528		2,867								1,715	
12月	回 21 人員 351	3		3								15	
		226		125									
1月	回 24 人員 82			2							1	21	
				32							50		
2月	回 28 人員 141			2			1				1	24	
				71			20				50		
3月	回 9 人員 948			8					1				
				940					8				

北消防署

(単位:回・人)

区分	合計	見学	研修等	消防計画			防火クラブ		自治会		各種団体		のそ 広の 報他
				総合 訓練	避難 訓練	消火 訓練	講話 映画	講話	講話 映画	講話	講話 映画	講話	
合計	回 85 人員 5,286	21	4	17		1	7			2	5	28	
		1,116	415	2,303		8	376			191	177	700	
4月	回 7 人員 77			1			1				2	3	
				30			27				20		
5月	回 6 人員 483			1			4					1	
				220			263						
6月	回 5 人員 855			1			1					3	
				80			75					700	
7月	回 9 人員 128	2								1		6	
		117								11			
8月	回 9 人員 14	1										8	
		14											
9月	回 4 人員 143	2										2	
		143											
10月	回 10 人員 603	4	2	2		1				1			
		125	203	87		8				180			
11月	回 17 人員 2,226	7		8							1	1	
		439		1,717							70		
12月	回 7 人員 440	4	1	2									
		200	110	130									
1月	回 3 人員 117	1		2									
		78		39									
2月	回 6 人員 200		1				1				2	2	
			102				11				87		
3月	回 2 人員											2	

瑞穂消防署

(単位:回・人)

区分	合計	見学	研修等	消防計画			防火クラブ		自治会		各種団体		のそ 広の 報他
				総合 訓練	避難 訓練	消火 訓練	講話 映画	講話	講話 映画	講話	講話 映画	講話	
合計	回	365	13	46			3		12		24	267	
	人員	5,727	482	3,781			74		710		580	100	
4月	回	26	1	2			1					22	
	人員	388	27	336			25						
5月	回	43	1	2					1		2	37	
	人員	328	16	266					10		36		
6月	回	32	1	2			1		1		6	21	
	人員	330	16	145			22		18		129		
7月	回	38		1							1	36	
	人員	39		20							19		
8月	回	36	2	1					2		2	29	
	人員	336	43	25					116		52	100	
9月	回	19		3					3			13	
	人員	274		26					248				
10月	回	33	1	10								22	
	人員	575	15	560									
11月	回	46	2	16					4		4	20	
	人員	2,381	96	1,898					302		85		
12月	回	24	3	6							2	13	
	人員	442	233	135							74		
1月	回	22	1					1	1		2	17	
	人員	81	19					27	16		19		
2月	回	25	1	2							5	17	
	人員	388	17	205							166		
3月	回	21		1								20	
	人員	165		165									

山県消防署

(単位:回・人)

区分	合計	見学	研修等	消防計画			防火クラブ		自治会		各種団体		のそ 広の 報他
				総合 訓練	避難 訓練	消火 訓練	講話 映画	講話	講話 映画	講話	講話 映画	講話	
合計	回	179	5	4	8		1		1		2	158	
	人員	3,365	168	101	744		80		16		61	2,195	
4月	回	15										15	
	人員												
5月	回	11			2							9	
	人員	279			279								
6月	回	17			1				1			15	
	人員	31			15				16				
7月	回	23									1	22	
	人員	25									25		
8月	回	18		1								17	
	人員	58		3								55	
9月	回	8		2								6	
	人員	38		38									
10月	回	11	1	1							1	8	
	人員	148	52	60							36		
11月	回	23	2		3		1					17	
	人員	2,615	65		330		80					2,140	
12月	回	12	1		1							10	
	人員	81	41		40								
1月	回	8										8	
	人員												
2月	回	11										11	
	人員												
3月	回	22	1		1							20	
	人員	90	10		80								

資料:予防課

本巢消防署

(単位:回・人)

区分	合計	見学	研修等	消防計画			防火クラブ		自治会		各種団体		のその 広の 報他
				総合 訓練	避難 訓練	消火 訓練	講話 映画	講話	講話 映画	講話	講話 映画	講話	
合計	回 183 人員 15,942	7		42							2		132
		156		15,706							80		
4月	回 6 人員 625			2									4
5月	回 5 人員												5
6月	回 11 人員 380			4									7
7月	回 21 人員 12	1											20
8月	回 29 人員 10,043	2		1							1		25
		23		10,000							20		
9月	回 19 人員 6			1									18
10月	回 17 人員 2,348	3		7									7
11月	回 12 人員 431	1		7									4
		77		354									
12月	回 17 人員 512			8									9
1月	回 11 人員 738			6									5
2月	回 15 人員 327			3							1		11
				267							60		
3月	回 20 人員 520			3									17

資料: 予防課



岐阜市消防本部オリジナルキャラクター
住警器くん

統計6-17 女性防火クラブ活動状況

本表は令和7年度中を表すものです。

(単位:人・回)

区分	設立年月日	クラブ員数	研修会 講習会	広報活動	消火器 取扱訓練	その他	延べ人員
合計		533	249	104	6	200	3,138
岐阜市木田女性防火クラブ	S36. 4. 1	6	4	3		2	23
岐阜市岩野田女性防火クラブ	S50. 3. 1	3	7	2		5	26
岐阜市岩野田北女性防火クラブ	S50. 3. 1	9	5		1	3	85
岐阜市木之本女性防火クラブ	S50. 3.27	2	6	2	1	1	17
岐阜市茜部女性防火クラブ	S50. 3.29	12	4	2		4	59
岐阜市金華女性防火クラブ	S50. 4.25	25	4	2		4	51
岐阜市三里女性防火クラブ	S50. 5.16	4	3	2		4	29
岐阜市方県女性防火クラブ	S50.10.21	1	4	2		5	16
岐阜市本郷女性防火クラブ	S50.11.23	6	10	2		4	53
岐阜市三輪北女性防火クラブ	S50.12. 1	6	5	2		5	62
岐阜市三輪南女性防火クラブ	S50.12. 1	5	5	2		4	39
岐阜市網代女性防火クラブ	S51. 3.11	2	4			5	20
岐阜市日野女性防火クラブ	S51. 4. 1	17	5	3		5	117
岐阜市鶉女性防火クラブ	S51. 4.24	5	4	2		4	36
岐阜市七郷女性防火クラブ	S51. 4.25	4	4	2		5	22
岐阜市本荘女性防火クラブ	S51. 6. 5	5	5			5	40
岐阜市加納東女性防火クラブ	S51. 6.10	2	3	2		5	19
岐阜市加納西女性防火クラブ	S51. 6.11	10	4	3		3	37
岐阜市市橋女性防火クラブ	S51. 7. 8	6	7	3		1	56
岐阜市岩女性防火クラブ	S51. 7.10	2	4	2		4	22
岐阜市徹明女性防火クラブ	S51.10.20	5	4		1	3	12
岐阜市鏡島女性防火クラブ	S51.10.25	10	3	2		5	22
岐阜市長良東女性防火クラブ	S52. 2. 6	20	5	2		3	114
岐阜市常磐女性防火クラブ	S52. 2.22	27	5	1		3	327
岐阜市長良女性防火クラブ	S52. 3.22	3	5	2		3	38
岐阜市則武女性防火クラブ	S52. 4. 1	3	4	2		5	19
岐阜市京町女性防火クラブ	S52. 5.20	14	4	2		4	39
岐阜市長森南女性防火クラブ	S52. 5.23	54	8	2		7	201
岐阜市梅林女性防火クラブ	S52. 6.28	7	7	2	1	5	86
岐阜市日置江女性防火クラブ	S52. 7.26	5	5	2		4	21
岐阜市芥見女性防火クラブ	S52. 8.20	7	5	2		4	95
岐阜市藍川女性防火クラブ	S52.10. 1	10	3	6		5	26
岐阜市白山女性防火クラブ	S52.11.21	6	6	2		3	64
岐阜市合渡女性防火クラブ	S53. 1.19	24	7	2		5	83
岐阜市長森西女性防火クラブ	S53. 1.27	11	3	2		3	63
岐阜市鷺山女性防火クラブ	S53. 9. 1	12	5	2		4	114
岐阜市早田女性防火クラブ	S53. 9.25	6	6	3		4	55
岐阜市厚見女性防火クラブ	S54. 1. 4	15	5	2		4	52
岐阜市長良西女性防火クラブ	S54. 5.12	6	8	2		3	132
岐阜市島女性防火クラブ	S54. 9. 1	15	5	2		4	144
岐阜市黒野女性防火クラブ	S54. 9. 8	69	3	2		4	33
岐阜市華陽女性防火クラブ	S55. 1.25	6	7	2		3	61
岐阜市長森北女性防火クラブ	S55.11.21	8	7	3		4	94
岐阜市長森東女性防火クラブ	S55.11.21	6	5	2		4	19
岐阜市明德女性防火クラブ	S57. 4. 1	13	4	3	1	5	83
岐阜市芥見東女性防火クラブ	H 6. 4. 1	12	8	2	1	5	156
岐阜市西郷女性防火クラブ	H 6.11. 1	2	4	3		3	35
岐阜市城西女性防火クラブ	H 7. 7. 8	13	6	2		3	85
岐阜市芥見南女性防火クラブ	H 8. 4. 2	5	3	2		5	15
岐阜市柳津女性防火クラブ	H18. 4. 1	7	2	3		5	21

資料:予防課

統計6-18 少年消防クラブ活動状況

本表は令和7年度中を表すものです。

(単位:人・回)

区分	設立年月日	クラブ員数	研修会 講習会	防火パレード	火災予防 作品製作	その他	延べ人員
合計		3,194	60	26	29	71	2,771
岐阜市木田少年消防クラブ	S.52.12. 4	60	4		1	3	159
岐阜市徹明少年消防クラブ	S.53. 9.18	0					
岐阜市加納西少年消防クラブ	S.54.12.16	0					
岐阜市長森南少年消防クラブ	S.55. 1.12	355	1	2	1	3	429
岐阜市三里少年消防クラブ	S.55. 4. 6	18	3	1	2	3	76
岐阜市華陽少年消防クラブ	S.55. 4.12	131	1	2	1		62
岐阜市京町少年消防クラブ	S.55. 4.24	60		1	1	3	24
岐阜市常磐少年消防クラブ	S.55. 5.10	162	3		1	2	134
岐阜市三輪南少年消防クラブ	S.55. 6.20	25	3		1	1	68
岐阜市厚見少年消防クラブ	S.55. 7.22	30	2	2	1	2	58
岐阜市七郷少年消防クラブ	S.55. 9.13	11	3	1	1	3	59
岐阜市長良少年消防クラブ	S.55. 9.13	23	3	2		2	66
岐阜市長良東少年消防クラブ	S.55. 9.22	0					
岐阜市合渡少年消防クラブ	S.55.11. 8	23	5		1	1	205
岐阜市岩野田少年消防クラブ	S.56. 3. 1	15	2		1	2	53
岐阜市岩野田北少年消防クラブ	S.56. 3. 1	0					
岐阜市本荘少年消防クラブ	S.56. 3. 7	0					
岐阜市則武少年消防クラブ	S.56.10. 1	272		1	1	2	12
岐阜市金華少年消防クラブ	S.57. 6.19	70		2	1	3	42
岐阜市岩少年消防クラブ	S.57. 7.17	84	1			2	5
岐阜市日野少年消防クラブ	S.58. 3.22	196	1	1	1	2	206
岐阜市加納東少年消防クラブ	S.58. 5.21	0					
岐阜市蕎部少年消防クラブ	S.58. 6.11	22	2	1	1	2	69
岐阜市市橋少年消防クラブ	S.58. 7. 9	18	2	1	1	2	47
岐阜市長良西少年消防クラブ	S.58.10. 1	75	4	1		3	89
岐阜市長森東少年消防クラブ	H. 2. 7.14	254	1		1	3	169
岐阜市鶉少年消防クラブ	H. 2. 9.25	19	3	1	1	1	44
岐阜市日置江少年消防クラブ	H. 3.10. 1	103	1	1		2	97
岐阜市長森西少年消防クラブ	H. 3.10.12	0					
岐阜市島少年消防クラブ	H. 4. 4.24	408	1		1	1	21
岐阜市網代少年消防クラブ	H. 4. 4.25	19	1		1	2	41
岐阜市白山少年消防クラブ	H. 4. 6.29	0					
岐阜市鏡島少年消防クラブ	H. 4. 9.12	15					
岐阜市芥見少年消防クラブ	H. 4.11.21	40	2			3	85
岐阜市梅林少年消防クラブ	H. 5. 5.28	0					
岐阜市黒野少年消防クラブ	H. 5. 6.24	178			1	3	4
岐阜市徹明さくら少年消防クラブ	R. 7. 4. 1	22		1	1		13
岐阜市方県少年消防クラブ	H. 9. 8. 1	32		1	1	2	66
岐阜市西郷少年消防クラブ	H.11.10. 1	32	3			3	98
岐阜市鷺山少年消防クラブ	H.12. 1.14	226			1	1	18
岐阜市長森北少年消防クラブ	H.12. 5.30	141	3	1	1	3	113
岐阜市城西少年消防クラブ	H.12. 7.19	0					
岐阜市三輪北少年消防クラブ	H.12. 9. 1	0					
岐阜市藍川少年消防クラブ	H.12.10. 1	28		2	1	2	35
岐阜市早田少年消防クラブ	H.12.11.11	0					
岐阜市柳津少年消防クラブ	H.18.10. 1	18	3		1	1	42
岐阜市明郷少年消防クラブ	H.26. 4. 1	0					
岐阜市藍東少年消防クラブ	R. 6.4.1	9	2	1	1	3	62

* 本郷と明徳が統合され明郷少年消防クラブとなった(平成26年度~)

* 芥見東と芥見南が統合され藍東少年消防クラブとなった(令和6年度~)

* 木之本は名称を変更し徹明さくら少年消防クラブとなった(令和7年度)

資料: 予防課

1. 月別火災状況
2. 月別・原因別火災状況
3. 用途別・原因別火災状況
4. 曜日別・時間別火災状況
5. 気象別火災状況
6. 用途別・中高層建築物火災状況
7. 覚知別火災状況
8. 地域別火災状況
9. 署所別火災状況
10. 署所別出場状況
11. 初期消火活動実施状況
12. 出火原因別火災状況
13. 火災による死者の状況
14. 火災による負傷者の状況
15. 年別火災状況



消防隊訓練

統計7-1 月別火災状況

本表は令和7年（令和7年1月1日～令和7年12月31日）を表すものです。

管内合計

区分	合計	1月	2月	3月	4月	5月	6月	7月	8月	9月	10月	11月	12月	
火災件数（件）	173	14	14	21	11	11	11	23	15	12	8	16	17	
火災種別	建物火災	100	8	5	11	8	6	8	15	6	6	6	8	13
	林野火災	1	1											
	車両火災	17	1	1	3	2	1		2	4			3	
	その他の火災	55	4	8	7	1	4	3	6	5	6	2	5	4
建物焼損床面積（㎡）	2,916	282		415	418	293	51	243		57	1	128	1,028	
林野焼損面積（a）	2	2												
死者（人）	4			1		1			1	1				
負傷者（人）	24	1		2		5	2	1		2	2	1	8	
焼損棟数	全焼	26	3		7	4	5		1			1	5	
	半焼	6			1	2		1		2				
	部分焼	45	2		6	3	7		5	4	2	2	12	
	ぼや	79	8	5	10	5	4	7	14	2	5	4	5	10
り災世帯数	全損	17	4		2		3	1	1		1		4	
	半損	2				1		1						
	小損	67	7	3	9	5	8	4	8	3	4	3	6	7
り災人員（人）	184	20	6	25	19	24	11	19	12	5	7	17	19	
損害額（千円）	建物	185,024	21,267	19	11,784	26,290	17,847	1,969	10,283	123	4,175	160	21,236	69,871
	うち収容物	36,961	769	7	808	2,013	1,782	213	813	30	604	22	259	29,641
	林野													
	車両	5,850	206	150	138	122	99		901	1,154			3,011	69
	その他	1,127	150		39	204	270	78	59	26	263		11	27
	合計	192,001	21,623	169	11,961	26,616	18,216	2,047	11,243	1,303	4,438	160	24,258	69,967

岐阜市

区分	合計	1月	2月	3月	4月	5月	6月	7月	8月	9月	10月	11月	12月	
火災件数（件）	112	9	12	10	8	6	7	15	6	7	7	13	12	
火災種別	建物火災	69	5	5	7	5	4	4	10	4	4	5	9	
	林野火災	1	1											
	車両火災	9	1	1		2	1		1				3	
	その他の火災	33	2	6	3	1	1	3	4	2	3	2	3	3
建物焼損床面積（㎡）	1,497	272		318	110	58	51	233		22	1	126	306	
林野焼損面積（a）	2	2												
死者（人）	2			1						1				
負傷者（人）	16	1				4	2			2	1	1	5	
焼損棟数	全焼	12	2		4		2		1			1	2	
	半焼	3			1	1		1						
	部分焼	25	1		4	3	1		3	2	2	2	6	
	ぼや	58	7	5	8	3	3	3	11	2	2	3	5	6
り災世帯数	全損	11	3		1			1	1		1		3	
	半損	1						1						
	小損	46	5	3	5	3	3	3	6	2	4	3	5	4
り災人員（人）	124	14	6	15	13	8	10	16	5	5	7	14	11	
損害額（千円）	建物	85,957	20,801	19	9,916	4,152	2,088	1,964	9,910	103	2,383	156	20,940	13,525
	うち収容物	4,916	761	7	768	1,151	173	212	641	23	155	18	187	820
	林野													
	車両	4,254	206	150		122	64		701				3,011	
	その他	614	3		32	203	11	78	58	14	199		10	6
	合計	90,825	21,010	169	9,948	4,477	2,163	2,042	10,669	117	2,582	156	23,961	13,531

瑞穂市

区分		合計	1月	2月	3月	4月	5月	6月	7月	8月	9月	10月	11月	12月
火災件数 (件)		19	1		3	1	1	1	3	3	4		1	1
火災種別 (件)	建物火災	8			1	1		1		1	2		1	1
	林野火災													
	車両火災	4			2				1	1				
	その他の火災	7	1				1		2	1	2			
建物焼損床面積 (㎡)		46				1					35		2	8
林野焼損面積 (a)														
死者 (人)														
負傷者 (人)														
焼損棟数 (棟)	全焼													
	半焼	2									2			
	部分焼	4			1					1			1	1
	ぼや	5				1		1			3			
り災世帯数 (世帯)	全損													
	半損													
	小損	5			1	1		1		1			1	
り災人員 (人)		18			3	4		1		7			3	
損害額 (千円)	建物	2,508			22	97		1		10	1,792		296	290
	うち収容物	813				17		1		1	449		72	273
	林野													
	車両	692			93				200	399				
	その他	217	143				5		1	5	63			
	合計	3,417	143		115	97	5	1	201	414	1,855		296	290

山県市

区分		合計	1月	2月	3月	4月	5月	6月	7月	8月	9月	10月	11月	12月
火災件数 (件)		13	1	1	5		1		2		1			2
火災種別 (件)	建物火災	7	1		2				2					2
	林野火災													
	車両火災													
	その他の火災	6		1	3		1				1			
建物焼損床面積 (㎡)		647			97									550
林野焼損面積 (a)														
死者 (人)														
負傷者 (人)		1			1									
焼損棟数 (棟)	全焼	5			3									2
	半焼													
	部分焼	2												2
	ぼや	6	1		2				2					1
り災世帯数 (世帯)	全損	1			1									
	半損													
	小損	4	1		2									1
り災人員 (人)		10	3		5									2
損害額 (千円)	建物	45,100	2		1,571				32					43,495
	うち収容物	27,687	1		38				5					27,643
	林野													
	車両													
	その他	7			4						1			2
	合計	45,107	2		1,575				32		1			43,497

本巢市

区分		合計	1月	2月	3月	4月	5月	6月	7月	8月	9月	10月	11月	12月
火災件数 (件)		25	3	1	3	2	2	3	2	5		1	2	1
火災種別 (件)	建物火災	14	2		1	2	2	3	2			1		1
	林野火災													
	車両火災	4			1					3				
	その他の火災	7	1	1	1					2			2	
建物焼損床面積 (㎡)		726	10			307	235		10					164
林野焼損面積 (a)														
死者 (人)		2					1			1				
負傷者 (人)		6			1		1					1		3
焼損棟数 (棟)	全焼	9	1			4	3							1
	半焼	1				1								
	部分焼	12	1		1		6		1					3
	ぼや	10				1	1	3	1			1		3
り災世帯数 (世帯)	全損	5	1				3							1
	半損	1				1								
	小損	11	1		1	1	5		1					2
り災人員 (人)		31	3		2	2	16		2					6
損害額 (千円)	建物	51,369	464		275	22,041	15,759	4	261			4		12,561
	うち収容物	3,469	7		2	845	1,609		97			4		905
	林野													
	車両	904			45		35			755				69
	その他	87	4		3	1	52			7			1	19
	合計	52,360	468		323	22,042	15,846	4	261	762		4	1	12,649

北方町

区分		合計	1月	2月	3月	4月	5月	6月	7月	8月	9月	10月	11月	12月
火災件数 (件)		4					1		1	1				1
火災種別 (件)	建物火災	2							1	1				
	林野火災													
	車両火災													
	その他の火災	2					1							1
建物焼損床面積 (㎡)														
林野焼損面積 (a)														
死者 (人)														
負傷者 (人)		1							1					
焼損棟数 (棟)	全焼													
	半焼													
	部分焼	2							1	1				
	ぼや													
り災世帯数 (世帯)	全損													
	半損													
	小損	1							1					
り災人員 (人)		1							1					
損害額 (千円)	建物	90							80	10				
	うち収容物	76							70	6				
	林野													
	車両													
	その他	202					202							
	合計	292					202		80	10				

資料：予防課

統計7-2 月別・原因別火災状況

本表は令和7年（令和7年1月1日～令和7年12月31日）を表すものです。

管内合計

区分	合計	月別件数												損害額 (千円)
		1月	2月	3月	4月	5月	6月	7月	8月	9月	10月	11月	12月	
合計	173	14	14	21	11	11	11	23	15	12	8	16	17	192,001
たばこ	12	2			1	2		2	1				4	5,730
こんろ	19	2	1	4	1	1	3	2	3	1			1	1,888
ストーブ	8	1	1	1		1						2	2	24,902
ボイラー														
排気管	3				1	1						1		132
電気機器	10			2	1	1	1	1	1		2		1	2,121
電気装置	4					1	2				1			81
電灯・電話等配線	7		2	2		1	1				1			7,425
配線器具	13		1	1	2			3	1			3	2	72,811
内燃機関	1								1					399
火あそび	2							1					1	6
マッチ・ライター	1							1						
たき火	20	4	3	5	2		1		3	1			1	22,565
溶接機・溶断器	2								1			1		24
灯火	3			2				1						81
煙突・煙道	4	2								1	1			8,749
火入れ	1									1				2
放火	11					1	3	3	2	2				26,137
放火の疑い	8		1					1	1	1		3	1	3,001
衝突の火花	1									1				183
その他	40	2	5	4	3	2		8	1	3	3	6	3	4,825
不明・調査中	3	1								1			1	10,939

岐阜市

区分	合計	月別件数												損害額 (千円)
		1月	2月	3月	4月	5月	6月	7月	8月	9月	10月	11月	12月	
合計	112	9	12	10	8	6	7	15	6	7	7	13	12	90,825
たばこ	8	1			1	1		1	1				3	5,331
こんろ	15	1	1	3	1	1	2	2	2	1			1	304
ストーブ	7	1	1	1		1						2	1	12,253
ボイラー														
排気管	3				1	1						1		132
電気機器	8			1	1	1	1	1			2		1	1,834
電気装置	3						2				1			76
電灯・電話等配線	5		1	2			1				1			7,223
配線器具	9		1	1	1			2	1			2	1	29,029
内燃機関														
火あそび	1							1						6
マッチ・ライター	1							1						
たき火	10	4	3	1			1		1					209
溶接機・溶断器	2								1			1		24
灯火	1			1										
煙突・煙道	3	1								1	1			8,485
火入れ	1									1				2
放火	3							1		2				10,085
放火の疑い	5							1				3	1	2,996
衝突の火花	1									1				183
その他	24		5		3	1		5		1	2	4	3	3,455
不明・調査中	2	1											1	9,198

瑞穂市

区分	合計	月別件数												損害額 (千円)
		1月	2月	3月	4月	5月	6月	7月	8月	9月	10月	11月	12月	
合計	19	1		3	1	1	1	3	3	4		1	1	3,417
たばこ														
こんろ	2					1		1						11
ストーブ														
ボイラー														
排気管														
電気機器														
電気装置	1				1									5
電灯・電話等配線														
配線器具	2			1							1			393
内燃機関	1							1						399
火あそび														
マッチ・ライター														
たき火	2		1									1		312
溶接機・溶断器														
灯火														
煙突・煙道														
火入れ														
放火	2						2							
放火の疑い	2							1	1					5
衝突の火花														
その他	6	1		2			1		2					551
不明・調査中	1								1					1,741

山口市

区分	合計	月別件数												損害額 (千円)
		1月	2月	3月	4月	5月	6月	7月	8月	9月	10月	11月	12月	
合計	13	1	1	5		1		2		1			2	45,107
たばこ	1												1	136
こんろ	2	1		1										1,573
ストーブ														
ボイラー														
排気管														
電気機器														
電気装置														
電灯・電話等配線	1		1											
配線器具	2							1					1	43,389
内燃機関														
火あそび														
マッチ・ライター														
たき火	3			2					1					1
溶接機・溶断器														
灯火	1			1										1
煙突・煙道														
火入れ														
放火														
放火の疑い														
衝突の火花														
その他	3			1		1		1						7
不明・調査中														

本巢市

区分	合計	月別件数												損害額 (千円)
		1月	2月	3月	4月	5月	6月	7月	8月	9月	10月	11月	12月	
合計	25	3	1	3	2	2	3	2	5		1	2	1	52,360
たばこ	3	1				1	1							263
こんろ														
ストーブ	1											1		12,649
ボイラー														
排気管														
電気機器	2			1					1					287
電気装置														
電灯・電話等配線														
配線器具														
内燃機関														
火あそび														
マッチ・ライター														
たき火	5			1	2				2					22,043
溶接機・溶断器														
灯火														
煙突・煙道	1	1												264
火入れ														
放火	5					1	3		1					16,042
放火の疑い	1		1											
衝突の火花														
その他	7	1		1				1	1		1	2		812
不明・調査中														

北方町

区分	合計	月別件数												損害額 (千円)
		1月	2月	3月	4月	5月	6月	7月	8月	9月	10月	11月	12月	
合計	4					1		1	1				1	292
たばこ														
こんろ														
ストーブ														
ボイラー														
排気管														
電気機器														
電気装置														
電灯・電話等配線	1					1								202
配線器具														
内燃機関														
火あそび	1											1		
マッチ・ライター														
たき火														
溶接機・溶断器														
灯火	1							1						80
煙突・煙道														
火入れ														
放火	1								1					10
放火の疑い														
衝突の火花														
その他														
不明・調査中														

資料：予防課

統計7-3 用途別・原因別火災状況

本表は令和7年（令和7年1月1日～令和7年12月31日）を表すものです。

管内合計

区分	件数	たばこ	こんろ	かまど	風呂かまど	炉	焼却炉	ストーブ	こたつ	ポイラー	煙突・煙道	排気管	電気機器	電気装置	電灯・電話等配線	配線器具	内燃機関	火あそび	マッチ・ライター	たき火	溶接機・切断機	灯火	衝突の火花	取灰	火入れ	放火	放火の疑い	その他	不明・調査中	損害額 (千円)	焼損 床面積 (㎡)
合計	173	12	19	1	1	8	1	4	3	10	4	7	13	1	2	1	20	2	3	1	11	8	37	3	192,001	2,916					
建物火災																															
公会堂	18	1	8					2					1												6	4,564	110				
飲食店	1																	1											6		
物品販売店舗	16	3	4			2	1						3									1			1	1	5,949	45			
旅館	3		1										1																29		
共同住宅	6															2										2	1	43,762	557		
病院	1																												4		
社会福祉施設	15	3				1							1													3	3	1	28,195	497	
学校	40	2	6	1		5					2		3			2	9									3	5	1	103,286	1,697	
駐車場	1																														
工場	17											3	1			1	1									1	1	8	5,444		
倉庫	55	3				1							1	4	5			1	1	14	2	1			1	3	6	11	762	10	
事務所																															
複合用途(特定)																															
複合用途(非特定)																															
その他	1																														
住宅・併用住宅	17																														
林野火災	1																														
車両火災	17																														
その他の火災	55	3				1							1	4	5			1	1	14	2	1			1	3	6	11	762	10	

岐阜市

区分	件数	たばこ	こんろ	かまど	風呂かまど	炉	焼却炉	ストーブ	こたつ	ポイラー	煙突・煙道	排気管	電気機器	電気装置	電灯・電話等配線	配線器具	内燃機関	火あそび	マッチ・ライター	たき火	溶接機・溶断器	灯火	衝突の火花	取灰	火入れ	放火	放火の疑い	その他	不明・調査中	損害額 (千円)	焼損 床面積 (㎡)
合計	112	8	15			7	1	3	3	8	3	5	9	1	1	10	2	1	1	3	5	23	2	90,825	1,497						
建物火災																															
公会堂	17	1	8					2					1													5	4,561	110			
飲食店	1																	1											6		
物品販売店舗	14	3	3			2	1						3													1	1	5,868	45		
旅館	2		1										1																19		
共同住宅	3																														
病院	7	2				1							1														3	4,384	165		
社会福祉施設	25	3				4					1		2	2	6											2	4	1	71,648	1,177	
学校	1																														
駐車場	9																														
工場	1																														
倉庫	33	2																													
事務所																															
複合用途(特定)																															
複合用途(非特定)																															
その他	1																														
住宅・併用住宅	9																														
林野火災	1																														
車両火災	17																														
その他の火災	33	2																													

瑞穂市

区分	件数	たばこ	こんろ	かまど	風呂かまど	炉	焼却炉	ストーブ	こたつ	ポイラー	煙突・煙道	排気管	電気機器	電気装置	電灯・電話等配線	配線器具	内燃機関	火あそび	マッチ・ライター	たき火	溶接機・溶断器	灯火	衝突の火花	取灰	火入れ	放火	放火の疑い	その他	不明・調査中	損害額 (千円)	焼損 床面積 (㎡)
合計	19	2				1							1		2	1				2						2	2	5	1	3,417	46
建物火災																															
公会堂	1																														
飲食店	1																														
物品販売店舗	1																														
旅館	1	1																													
共同住宅	1																														
病院	1																														
社会福祉施設	1																														
学校	1																														
駐車場	1																														
工場	1																														
倉庫	1																														
事務所	1																														
複合用途(特定)	2																														
複合用途(非特定)	3																														
その他	1																														
住宅・併用住宅	4																														
林野火災	7																														
車両火災	4																														
その他の火災	7																														

山県市

区分	件数	たばこ	こんろ	かまど	風呂かまど	炉	焼却炉	ストーブ	こたつ	ポイラー	煙突・煙道	排気管	電気機器	電気装置	電灯・電話等配線	配線器具	内燃機関	火あそび	マッチ・ライター	溶接機・溶断器	たき火	灯火	衝突の火花	取灰	火入れ	放火	放火の疑い	その他	不明・調査中	損害額 (千円)	焼損 床面積 (㎡)	
合計	13	1	2												1	2			3		1						3		45,107	647		
建物火災																																
公会堂																																
飲食店																																
物品販売店舗																																
旅館																																
共同住宅																																
病院																																
社会福祉施設																																
学校																																
駐車場																																
工場	2															1												1		43,365	549	
倉庫																																
事務所																																
複合用途(特定)																																
複合用途(非特定)																																
その他																																
住宅・併用住宅	5	1	2													1						1								1,738	98	
林野火災																																
車両火災																																
その他の火災	6														1					3							2			4		

本巢市

区分	件数	たばこ	こんろ	かまど	風呂かまど	炉	焼却炉	ストーブ	こたつ	ポイラー	煙突・煙道	排気管	電気機器	電気装置	電灯・電話等配線	配線器具	内燃機関	火あそび	マッチ・ライター	溶接機・溶断器	たき火	灯火	衝突の火花	取灰	火入れ	放火	放火の疑い	その他	不明・調査中	損害額 (千円)	焼損 床面積 (㎡)	
合計	25	3			1			1			1		2						5							5	1	6		52,360	726	
建物火災																																
公会堂																																
飲食店																																
物品販売店舗																																
旅館																																
共同住宅																																
病院																																
社会福祉施設																																
学校																																
駐車場																																
工場																																
倉庫																																
事務所	1																											1		4		
複合用途(特定)																																
複合用途(非特定)																																
その他	6	1																	2							3				22,048	307	
住宅・併用住宅	7	1			1			1			1		1													1	1		29,497	419		
林野火災																																
車両火災	4												1													1	2		809			
その他の火災	7	1																	3								1	2		2		

北方町

区分	件数	たばこ	こんろ	かまど	風呂かまど	炉	焼却炉	ストーブ	こたつ	ポイラー	煙突・煙道	排気管	電気機器	電気装置	電灯・電話等配線	配線器具	内燃機関	火あそび	マッチ・ライター	溶接機・溶断器	たき火	灯火	衝突の火花	取灰	火入れ	放火	放火の疑い	その他	不明・調査中	損害額 (千円)	焼損 床面積 (㎡)	
合計	4														1			1				1					1			292		
建物火災																																
公会堂																																
飲食店																																
物品販売店舗																																
旅館																																
共同住宅	1																						1							80		
病院																																
社会福祉施設																																
学校	1																										1			10		
駐車場																																
工場																																
倉庫																																
事務所																																
複合用途(特定)																																
複合用途(非特定)																																
その他																																
住宅・併用住宅																																
林野火災																																
車両火災																																
その他の火災	2														1			1												202		

資料：予防課

統計7-4 曜日別・時間別火災状況

本表は令和7年（令和7年1月1日～令和7年12月31日）を表すものです。

管内合計

曜日 時間(時)	合計	日	月	火	水	木	金	土	不明	死傷者		り災		建物焼損 床面積 (㎡)	林野焼 損面積 (a)	損害額 (千円)					
										死者	負傷者	世帯	人員			建物	林野	車両	その他	合計	
合計	173	22	23	32	22	17	21	34	2	4	24	86	184	2,916	2	185,024		5,850	1,127	192,001	
0～1	2	1		1								1	1						183	183	
1～2	5	1		1	1		2			1	1	11	22	467		25,475		367	94	25,936	
2～3	3			1	1		1					1	4			51		64	2	117	
3～4	4	1		1			1	1				1	4			9		2,972	5	2,986	
4～5	4			1	1	2					2	5	8	133		6,493			415	6,908	
5～6	4	1			1		1	1				2	6			28				28	
6～7	5				2	2	1					8	12	804		64,225			8	64,233	
7～8	10	2	2	1	2	1	1	1		1	4	6	15	164		12,587		69	20	12,676	
8～9	2	1				1						1	2						47	47	
9～10	8		2	2	1	1	1	1			2	3	6	51		1,988		23	7	2,018	
10～11	11	1	2	4			1	3				6	12	116		9,209		369	31	9,609	
11～12	13	2	1	1	2	3		4				2	8	240		21,691		31	11	21,733	
12～13	8		1	2	2	2	1				2	2	8	58		2,062			8	2,070	
13～14	12	2	2		1	1	2	4			1	5	8	20		1,029		555	245	1,829	
14～15	14		3	1		2		8				2	6		2	90		326	47	463	
15～16	9	3		1		1	1	3		1	2	3	3			100		188	6	294	
16～17	14	2	1	3	3	1	3	1		1	1	6	15	291		8,364			32	8,396	
17～18	5		2		2			1			1	2	3	127		3,487		399	4	3,890	
18～19	9	1	2	2	1		1	2			1	4	8	8		300				5	305
19～20	5		2	1	1			1				2	7			4		200	2	206	
20～21	5	1		1	1	1		1			2	2	2	97		1,622		240	1	1,863	
21～22	9		2		5		2				1	6	12	312		23,900				23,900	
22～23	6	2					1	2	1			3	7	28		2,245				2,245	
23～24	2	1	1													65				65	
不明	4			1					1	2		2	5							1	1

岐阜市

曜日 時間(時)	合計	日	月	火	水	木	金	土	不明	死傷者		り災		建物焼損 床面積 (㎡)	林野焼 損面積 (a)	損害額 (千円)					
										死者	負傷者	世帯	人員			建物	林野	車両	その他	合計	
合計	112	19	11	23	17	11	13	16	2	2	16	58	124	1,497	2	85,957		4,254	614	90,825	
0～1	2	1		1								1	1						183	183	
1～2	3	1			1		1					4	10	232		9,715		332	43	10,090	
2～3	3			1	1		1					1	4			51		64	2	117	
3～4	2	1		1								1	4			9		2,972		2,981	
4～5	2			1		1					2	4	4	132		6,396			213	6,609	
5～6	4	1			1		1	1				2	6			28				28	
6～7	4			1	2		1					8	12	255		20,866			6	20,872	
7～8	8	2	1	1	2	1	1			1	1	3	9			26				26	
8～9	2	1				1						1	2					47		47	
9～10	4		1	1	1	1					1	3	6	51		1,960		20	2	1,982	
10～11	9	1	2	3			1	2				5	9	116		9,207		369	31	9,607	
11～12	7	1		1	2	2		1				1	1	206		21,520		19	10	21,549	
12～13	7		1	1	2	2	1				2	2	8	58		2,062			8	2,070	
13～14	4	1					2	1			1	3	4			152				38	190
14～15	9		1	1		1		6				1	3		2	54		281	41	376	
15～16	5	2		1		1	1					1	1			15				15	
16～17	10	2		2	3	1	1	1		1	1	6	15	291		8,361			32	8,393	
17～18	3		2		1						1	1	1	127		3,487			4	3,491	
18～19	7	1	1	2			1	2			1	3	7			100				100	
19～20	1				1							1	3			1				1	
20～21	3	1		1				1			2					52		150		202	
21～22	4		1	3								3	7	29		1,758				1,758	
22～23	3	2					1					1	2			72				72	
23～24	2	1	1													65				65	
不明	4			1					1	2		2	5							1	1

瑞穂市

曜日 時間(時)	合計	日	月	火	水	木	金	土	不明	死傷者		り災		建物焼損 床面積(m ²)	林野焼 損面積 (a)	損害額(千円)				
										死者	負傷者	世帯	人員			建物	林野	車両	その他	合計
合計	19	1	3	2	2	1	4	6			5	18	46		2,508	692	217	3,417		
0~1																				
1~2																				
2~3																				
3~4	2						1	1									5	5		
4~5	1				1						1	4	1		97			97		
5~6																				
6~7																				
7~8																				
8~9																				
9~10	2		1	1													3	5	8	
10~11																				
11~12	1						1				1	7			10				10	
12~13																				
13~14	3		1					2						18	338		206		544	
14~15	1								1			3			22				22	
15~16	1	1									1	1			1				1	
16~17	2			1			1								3				3	
17~18	1							1									399		399	
18~19																				
19~20	1		1														200	1	201	
20~21	1				1												90		90	
21~22	1						1													
22~23	2						1	1			1	3	27		2,037				2,037	
23~24																				
不明																				

山泉市

曜日 時間(時)	合計	日	月	火	水	木	金	土	不明	死傷者		り災		建物焼損 床面積(m ²)	林野焼 損面積 (a)	損害額(千円)				
										死者	負傷者	世帯	人員			建物	林野	車両	その他	合計
合計	13		2	4	1	3	1	2			1	5	10	647		45,100		7	45,107	
0~1																				
1~2																				
2~3																				
3~4																				
4~5																				
5~6																				
6~7	1			1										549		43,359		2	43,361	
7~8																				
8~9																				
9~10	1						1									28			28	
10~11	1			1							1	3			2				2	
11~12	2		1					1												
12~13																				
13~14	1				1													1	1	
14~15	2						1		1							4		3	7	
15~16																				
16~17	1		1																	
17~18																				
18~19																				
19~20																				
20~21	1						1				2	2	97		1,570		1		1,571	
21~22	2			2							1	3			1				1	
22~23	1						1				1	2	1		136				136	
23~24																				
不明																				

本巢市

曜日 時間(時)	合計	日	月	火	水	木	金	土	不明	死傷者		り災		建物焼損 床面積(m ²)	林野焼 損面積 (a)	損害額(千円)				
										死者	負傷者	世帯	人員			建物	林野	車両	その他	合計
合計	25	2	6	3	2	1	2	9		2	6	17	31	726		51,369	904	87	52,360	
0~1																				
1~2	2			1			1			1	1	7	12	235		15,760	35	51	15,846	
2~3																				
3~4																				
4~5																				
5~6																				
6~7																				
7~8	2		1					1				3	6	164		12,561	69	20	12,650	
8~9																				
9~10	1							1				1								
10~11	1							1												
11~12	3	1						2						34		161	12	1	174	
12~13	1			1																
13~14	4	1	1				1	1				2	4	2		539	555		1,094	
14~15	1		1														45	3	48	
15~16	2							2		1	1					4	188	6	198	
16~17																				
17~18	1				1							1	2							
18~19	2		1			1						1	1	8		200		5	205	
19~20	3		1	1				1				1	4			3		1	4	
20~21																				
21~22	2		1				1					2	2	283		22,141			22,141	
22~23																				
23~24																				
不明																				

北方町

曜日 時間(時)	合計	日	月	火	水	木	金	土	不明	死傷者		り災		建物焼損 床面積(m ²)	林野焼 損面積 (a)	損害額(千円)				
										死者	負傷者	世帯	人員			建物	林野	車両	その他	合計
合計	4		1			1	1	1			1	1	1			90		202	292	
0~1																				
1~2																				
2~3																				
3~4																				
4~5	1					1												202	202	
5~6																				
6~7																				
7~8																				
8~9																				
9~10																				
10~11																				
11~12																				
12~13																				
13~14																				
14~15	1		1													10			10	
15~16	1							1			1	1	1			80			80	
16~17	1						1													
17~18																				
18~19																				
19~20																				
20~21																				
21~22																				
22~23																				
23~24																				
不明																				

資料：予防課

統計7-5 気象別火災状況

本表は令和7年（令和7年1月1日～令和7年12月31日）を表すものです。

管内合計

区分	火災件数					建物焼損床面積 (m ²)	林野焼損面積 (a)	損害額 (千円)				
	合計	建物	林野	車両	その他			合計	建物	林野	車両	その他
合計	173	100	1	17	55	2,916	2	192,001	185,024		5,850	1,127
天候	快晴	1				1						
	晴	133	75	1	14	43	2,520	2	177,013	171,082	4,862	1,069
	曇	17	12		1	4	291		8,776	8,360	369	47
	雨	21	13		2	6	105		6,212	5,582	619	11
	霧											
	みぞれ											
	雪	1				1						
	雷雨											
風速	0~3m/s	110	64		12	34	2,573		172,909	167,486	4,495	928
	3~6m/s	51	30		4	17	205		6,177	4,979	1,149	49
	6m/s以上	12	6	1	1	4	138	2	12,915	12,559	206	150
	35%未満	7	2	1	2	2	34	2	837	436	251	150
湿度	35%~55%未満	59	26		8	25	546		38,860	38,212	498	150
	55%~75%未満	57	35		5	17	1,031		66,253	64,461	1,242	550
	75%以上	50	37		2	11	1305		86,051	81,915	3,859	277
風向	無風状態	7	5			2	359		13,589	13,214	332	43
	北	15	10			5	263		19,765	19,552		213
	北北東	23	17		1	5	275		17,337	17,002	116	219
	北東	4	3			1	581		45,944	45,927		17
	東北東	5	3		1	1	235		15,918	15,761	99	58
	東	5	4		1		1		324	130	188	6
	東南東	1				1			1			1
	南東	2				2	10		294	48		246
	南南東	5	5				177		23,104	23,102		2
	南	16	6		5	5	59		3,228	2,146	1,056	26
	南南西	14	9			5	34		427	350		77
	南西	7	6		1				535	136	399	
	西南西	18	7		1	10	111		4,721	4,502	200	19
	西	7	4			3	116		9,148	9,134		14
	西北西	13	5		3	5	397		25,271	25,133	113	25
	北西	23	12	1	3	7	123	2	6,974	3,630	3,197	147
	北北西	7	4		1	2	175		5,420	5,257	150	13
不明	1				1			1				1

岐阜市

区分	火災件数					建物焼損床面積 (m ²)	林野焼損面積 (a)	損害額 (千円)				
	合計	建物	林野	車両	その他			合計	建物	林野	車両	その他
合計	112	69	1	9	33	1,497	2	90,825	85,957		4,254	614
天候	快晴											
	晴	85	51	1	7	26	1,128	2	78,377	73,994	3,821	562
	曇	13	10		1	2	291		8,772	8,356	369	47
	雨	14	8		1	5	78		3,676	3,607	64	5
	霧											
	みぞれ											
	雪											
	雷雨											
風速	0~3m/s	71	44		5	22	1,280		76,612	72,590	3,454	568
	3~6m/s	33	20		3	10	80		1,577	944	594	39
	6m/s以上	8	5	1	1	1	137	2	12,636	12,423	206	7
	35%未満	3		1	1	1		2	209		206	3
湿度	35%~55%未満	38	18		4	16	427		35,987	35,706	205	76
	55%~75%未満	38	24		3	11	350		14,813	13,804	539	470
	75%以上	33	27		1	5	720		39,816	36,447	3,304	65
風向	無風状態	7	5			2	359		13,589	13,214	332	43
	北	11	9			2	261		19,262	19,256		6
	北北東	18	13		1	4	111		4,685	4,439	47	199
	北東	1	1				22		2,321	2,307		14
	東北東	2	1		1				67	1	64	2
	東	2	2						5	5		
	東南東											
	南東	1				1			183			183
	南南東	3	3				177		22,825	22,823		2
	南	9	5		2	2	59		2,610	2,143	444	23
	南南西	12	7			5			264	188		76
	南西	2	2						14	14		
	西南西	10	4			6	101		3,960	3,946		14
	西	6	3			3	116		9,144	9,130		14
	西北西	6	2		1	3	116		3,094	3,053	20	21
	北西	15	9	1	3	2		2	3,383	183	3,197	3
	北北西	6	3		1	2	175		5,418	5,255	150	13
不明	1				1			1				1

瑞穂市

区分	火災件数					建物焼損床面積 (㎡)	林野焼損面積 (a)	損害額 (千円)				
	合計	建物	林野	車両	その他			合計	建物	林野	車両	その他
合計	19	8		4	7	46		3,417	2,508		692	217
天候	快晴											
	晴	15	6		4	5	20	1,574	670		692	212
	曇	1				1						
	雨	3	2			1	26	1,843	1,838			5
	霧											
	みぞれ											
	雪											
風速	雷雨											
	不明											
	0~3m/s	11	4		4	3	20	1,427	666		692	69
	3~6m/s	7	4			3	26	1,847	1,842			5
湿度	6m/s以上	1				1		143				143
	35%未満	1				1		143				143
	35%~55%未満	6	3		2	1	20	812	656		93	63
	55%~75%未満	7	2		2	3		616	11		599	6
風向	75%以上	5	3			2	26	1,846	1,841			5
	無風状態											
	北	3	1			2	2	301	296			5
	北北東											
	北東											
	東北東	1				1		5				5
	東	1	1				1	97	97			
	東南東											
	南東	1				1	10	111	48			63
	南南東											
	南	3	1			2		3	3			
	南南西	1	1					1	1			
	南西	3	2		1			431	32		399	
	西南西	2	1		1		8	491	290		200	1
	西											
西北西	2			2			93			93		
北西	2	1			1	25	1,884	1,741			143	
北北西												
不明												

山県市

区分	火災件数					建物焼損床面積 (㎡)	林野焼損面積 (a)	損害額 (千円)				
	合計	建物	林野	車両	その他			合計	建物	林野	車両	その他
合計	13	7			6	647		45,107	45,100			7
天候	快晴											
	晴	11	6			5	646	44,971	44,964			7
	曇											
	雨	1	1				1	136	136			
	霧											
	みぞれ											
	雪	1				1						
風速	雷雨											
	不明											
	0~3m/s	9	4			5	549	43,393	43,390			3
	3~6m/s	3	2			1	97	1,578	1,574			4
湿度	6m/s以上	1	1			1		136	136			
	35%未満											
	35%~55%未満	8	3			5	97	1,581	1,576			5
	55%~75%未満	3	3				1	165	165			
風向	75%以上	2	1			1	549	43,361	43,359			2
	無風状態											
	北											
	北北東	1	1					1	1			
	北東	1	1				549	43,361	43,359			2
	東北東											
	東	1	1					28	28			
	東南東											
	南東											
	南南東	1	1					4	4			
	南	1				1						
	南南西											
	南西											
	西南西	4				4		4				4
	西											
西北西												
北西	3	2			1	98	1,707	1,706			1	
北北西	1	1					2	2				
不明												

本巢市

区分	火災件数					建物焼損床面積 (㎡)	林野焼損面積 (a)	損害額 (千円)				
	合計	建物	林野	車両	その他			合計	建物	林野	車両	その他
合計	25	14		4	7	726		52,360	51,369		904	87
天候	快晴	1			1							
	晴	18	10		3	5	726	51,799	51,364		349	86
	曇	3	2			1		4	4			
	雨	3	2		1			557	1		555	1
	霧											
	みぞれ											
	雪											
	雷雨											
風速	0~3m/s	17	11		3	3	724	51,265	50,830		349	86
	3~6m/s	7	3		1	3	2	1,095	539		555	1
	6m/s以上	1				1						
	湿度	35%未満	3	2		1		34	485	436		45
35%~55%未満	6	1		2	3	2		470	264		200	6
55%~75%未満	7	5			2	2	680	50,579	50,401		104	74
75%以上	9	6		1	2	10		826	268		555	3
風向	無風状態											
	北											
	北北東	4	3			1	164	12,651	12,562		69	20
	北東	2	1			1	10	262	261			1
	東北東	2	2				235	15,846	15,760		35	51
	東	1			1			194			188	6
	東南東	1				1		1				1
	南東											
	南南東	1	1					275	275			
	南	3			3			615			612	3
	南南西	1	1				34	162	161			1
	南西											
	西南西	2	2				2	266	266			
	西	1	1					4	4			
	西北西	5	3			2	281	22,084	22,080			4
	北西	2				2						
北北西												
不明												

北方町

区分	火災件数					建物焼損床面積 (㎡)	林野焼損面積 (a)	損害額 (千円)				
	合計	建物	林野	車両	その他			合計	建物	林野	車両	その他
合計	4	2			2			292	90			202
天候	快晴											
	晴	4	2			2		292	90			202
	曇											
	雨											
	霧											
	みぞれ											
	雪											
	雷雨											
風速	0~3m/s	2	1			1		212	10			202
	3~6m/s	1	1					80	80			
	6m/s以上	1				1						
	湿度	35%未満										
35%~55%未満	1	1					10	10				
55%~75%未満	2	1			1		80	80				
75%以上	1				1		202				202	
風向	無風状態											
	北											
	北北東	1				1		202				202
	北東											
	東北東											
	東											
	東南東											
	南東											
	南南東											
	南											
	南南西											
	南西	2	2					90	90			
	西南西											
	西											
	西北西											
	北西	1				1						
北北西												
不明												

資料：予防課

統計7-6 用途別・中高層建築物火災状況

本表は令和7年（令和7年1月1日～令和7年12月31日）を表すものです。

管内合計

区分		合計	3階	4階	5階	6階	7階	8階	9階	10階	11階	12階	13階	14階以上	焼損床面積(m ²)	損害額(千円)
合計		25	11	5	3	2	1	1	1	1					1	561
1	イ 劇場・映画館・演芸場・観覧場															
	ロ 公会堂・集会場															
2	イ キャバレー・ナイトクラブ															
	ロ 遊技場・ダンスホール															
	ハ 性風俗営業店舗等 ニ カラオケボックス等															
3	イ 待合・料理店の類															
	ロ 飲食店	1				1										43
4	百貨店・マーケットの類															
5	イ ホテル・旅館・宿泊所															
	ロ 寄宿舍・下宿・共同住宅	8	2	1	2	1			1	1					1	286
6	イ 病院・診療所・助産所															
	ロ 自力非難困難者入所施設の類															
	ハ 老人福祉施設・支援施設の類 ニ 幼稚園・特別支援学校															
7	小・中・高・高専・専修学校・各種学校	3	2	1												29
8	図書館・博物館・美術館の類															
9	イ 蒸気浴場・熱気浴場の類															
	ロ イ以外の公衆浴場															
10	車両の停車場															
11	神社・寺院・教会の類															
12	イ 工場・作業場	2	2													4
	ロ 映画・テレビスタジオ															
13	イ 自動車庫・駐車場															
	ロ 飛行機等の格納庫															
14	倉庫															
15	前各項に該当しない事業場	1	1													
16	イ 特定防火対象物が存する複合用途防火対象物	8	2	3	1		1	1								187
	ロ イ以外の複合用途防火対象物															
住宅・その他		2	2													12

岐阜市

区分		合計	3階	4階	5階	6階	7階	8階	9階	10階	11階	12階	13階	14階以上	焼損床面積(m ²)	損害額(千円)
合計		22	10	4	3	2	1	1	1						1	467
1	イ 劇場・映画館・演芸場・観覧場															
	ロ 公会堂・集会場															
2	イ キャバレー・ナイトクラブ															
	ロ 遊技場・ダンスホール															
	ハ 性風俗営業店舗等 ニ カラオケボックス等															
3	イ 待合・料理店の類															
	ロ 飲食店	1				1										43
4	百貨店・マーケットの類															
5	イ ホテル・旅館・宿泊所															
	ロ 寄宿舍・下宿・共同住宅	7	2	1	2	1			1						1	206
6	イ 病院・診療所・助産所															
	ロ 自力非難困難者入所施設の類															
	ハ 老人福祉施設・支援施設の類 ニ 幼稚園・特別支援学校															
7	小・中・高・高専・専修学校・各種学校	2	2													19
8	図書館・博物館・美術館の類															
9	イ 蒸気浴場・熱気浴場の類															
	ロ イ以外の公衆浴場															
10	車両の停車場															
11	神社・寺院・教会の類															
12	イ 工場・作業場	1	1													
	ロ 映画・テレビスタジオ															
13	イ 自動車庫・駐車場															
	ロ 飛行機等の格納庫															
14	倉庫															
15	前各項に該当しない事業場	1	1													
16	イ 特定防火対象物が存する複合用途防火対象物	8	2	3	1		1	1								187
	ロ イ以外の複合用途防火対象物															
住宅・その他		2	2													12

瑞穂市

区分		合計	3階	4階	5階	6階	7階	8階	9階	10階	11階	12階	13階	14階以上	焼損床面積(m ²)	損害額(千円)
合計																
1	イ 劇場・映画館・演芸場・観覧場															
	ロ 公会堂・集会場															
2	イ キャバレー・ナイトクラブ															
	ロ 遊技場・ダンスホール															
3	ハ 性風俗営業店舗等															
	ニ カラオケボックス等															
4	イ 待合・料理店の類															
	ロ 飲食店															
5	イ 百貨店・マーケットの類															
	ロ ホテル・旅館・宿泊所															
6	イ 寄宿舍・下宿・共同住宅															
	ロ 病院・診療所・助産所															
7	イ 自力非難困難者入所施設の類															
	ロ 老人福祉施設・支援施設の類															
8	イ 幼稚園・特別支援学校															
	ロ 小・中・高・高専・専修学校・各種学校															
9	イ 図書館・博物館・美術館の類															
	ロ 蒸気浴場・熱気浴場の類															
10	イ イ以外の公衆浴場															
	ロ 車両の停車場															
11	イ 神社・寺院・教会の類															
	ロ 工場・作業場															
12	イ 映画・テレビスタジオ															
	ロ 自動車庫・駐車場															
13	イ 飛行機等の格納庫															
	ロ 倉庫															
14	イ 前各項に該当しない事業場															
	ロ 特定防火対象物が存する複合用途防火対象物															
15	イ イ以外の複合用途防火対象物															
	ロ 住宅・その他															

山県市

区分		合計	3階	4階	5階	6階	7階	8階	9階	10階	11階	12階	13階	14階以上	焼損床面積(m ²)	損害額(千円)
合計		1	1													4
1	イ 劇場・映画館・演芸場・観覧場															
	ロ 公会堂・集会場															
2	イ キャバレー・ナイトクラブ															
	ロ 遊技場・ダンスホール															
3	ハ 性風俗営業店舗等															
	ニ カラオケボックス等															
4	イ 待合・料理店の類															
	ロ 飲食店															
5	イ 百貨店・マーケットの類															
	ロ ホテル・旅館・宿泊所															
6	イ 寄宿舍・下宿・共同住宅															
	ロ 病院・診療所・助産所															
7	イ 自力非難困難者入所施設の類															
	ロ 老人福祉施設・支援施設の類															
8	イ 幼稚園・特別支援学校															
	ロ 小・中・高・高専・専修学校・各種学校															
9	イ 図書館・博物館・美術館の類															
	ロ 蒸気浴場・熱気浴場の類															
10	イ イ以外の公衆浴場															
	ロ 車両の停車場															
11	イ 神社・寺院・教会の類															
	ロ 工場・作業場	1	1													4
12	イ 映画・テレビスタジオ															
	ロ 自動車庫・駐車場															
13	イ 飛行機等の格納庫															
	ロ 倉庫															
14	イ 前各項に該当しない事業場															
	ロ 特定防火対象物が存する複合用途防火対象物															
15	イ イ以外の複合用途防火対象物															
	ロ 住宅・その他															

本巢市

区分		合計	3階	4階	5階	6階	7階	8階	9階	10階	11階	12階	13階	14階以上	焼損床面積(m ²)	損害額(千円)
合計																
1	イ 劇場・映画館・演芸場・観覧場															
	ロ 公会堂・集会場															
2	イ キャバレー・ナイトクラブ															
	ロ 遊技場・ダンスホール															
3	ハ 性風俗営業店舗等															
	ニ カラオケボックス等															
4	イ 待合・料理店の類															
	ロ 飲食店															
5	イ 百貨店・マーケットの類															
	ロ ホテル・旅館・宿泊所															
6	イ 寄宿舍・下宿・共同住宅															
	ロ 病院・診療所・助産所															
7	イ 自力非難困難者入所施設の類															
	ロ 老人福祉施設・支援施設の類															
8	イ 幼稚園・特別支援学校															
	ロ 小・中・高・高専・専修学校・各種学校															
9	イ 図書館・博物館・美術館の類															
	ロ 蒸気浴場・熱気浴場の類															
10	イ イ以外の公衆浴場															
	ロ 車両の停車場															
11	イ 神社・寺院・教会の類															
	ロ 工場・作業場															
12	イ 映画・テレビスタジオ															
	ロ 自動車庫・駐車場															
13	イ 飛行機等の格納庫															
	ロ 倉庫															
14	イ 前各項に該当しない事業場															
	ロ 特定防火対象物が存する複合用途防火対象物															
15	イ イ以外の複合用途防火対象物															
	ロ 住宅・その他															

北方町

区分		合計	3階	4階	5階	6階	7階	8階	9階	10階	11階	12階	13階	14階以上	焼損床面積(m ²)	損害額(千円)
合計		2		1						1						90
1	イ 劇場・映画館・演芸場・観覧場															
	ロ 公会堂・集会場															
2	イ キャバレー・ナイトクラブ															
	ロ 遊技場・ダンスホール															
3	ハ 性風俗営業店舗等															
	ニ カラオケボックス等															
4	イ 待合・料理店の類															
	ロ 飲食店															
5	イ 百貨店・マーケットの類															
	ロ ホテル・旅館・宿泊所															
6	イ 寄宿舍・下宿・共同住宅	1								1						80
	ロ 病院・診療所・助産所															
7	イ 自力非難困難者入所施設の類															
	ロ 老人福祉施設・支援施設の類															
8	イ 幼稚園・特別支援学校															
	ロ 小・中・高・高専・専修学校・各種学校	1		1												10
9	イ 図書館・博物館・美術館の類															
	ロ 蒸気浴場・熱気浴場の類															
10	イ イ以外の公衆浴場															
	ロ 車両の停車場															
11	イ 神社・寺院・教会の類															
	ロ 工場・作業場															
12	イ 映画・テレビスタジオ															
	ロ 自動車庫・駐車場															
13	イ 飛行機等の格納庫															
	ロ 倉庫															
14	イ 前各項に該当しない事業場															
	ロ 特定防火対象物が存する複合用途防火対象物															
15	イ イ以外の複合用途防火対象物															
	ロ 住宅・その他															

資料：予防課

統計7-7 覚知別火災状況

本表は令和7年（令和7年1月1日～令和7年12月31日）を表すものです。

管内合計

区分		合計	専用電話 (NTT固定を除く)	専用電話 (NTT固定)	専用電話 (携帯)	加入電話 (固定)	加入電話 (携帯)	警察電話	駆け付け 通報	事後聞知	その他
火災件数 (件)	合計	173		21	107	1				44	
	建物火災	100		13	53	1				33	
	林野火災	1			1						
	車両火災	17		2	11					4	
	その他の火災	55		6	42					7	
損害額 (千円)	合計	192,001		55,274	136,157	13				557	
	建物	148,063		50,422	97,417					224	
	収容物	36,961		4,325	32,427	13				196	
	林野										
	車両	5,850		249	5,476					125	
その他	1,127		278	837					12		
建物焼損床面積 (㎡)		2,916		1,035	1,879					2	
林野焼損面積 (a)		2			2						
死傷者 (人)	死者	4		1	2					1	
	負傷者	24		7	10					7	
焼損棟数 (棟)	全焼	26		12	14						
	半焼	6		1	5						
	部分焼	45		14	30					1	
	ぼや	79		12	34	1				32	
り災世帯 (世帯)	全損	17		9	8						
	半損	2			2						
	小損	67		15	31					21	
り災人員		184		47	81					56	

岐阜市

区分		合計	専用電話 (NTT固定を除く)	専用電話 (NTT固定)	専用電話 (携帯)	加入電話 (固定)	加入電話 (携帯)	警察電話	駆け付け 通報	事後聞知	その他
火災件数 (件)	合計	112		14	67	1				30	
	建物火災	69		9	37	1				22	
	林野火災	1			1						
	車両火災	9		2	6					1	
	その他の火災	33		3	23					7	
損害額 (千円)	合計	90,825		37,847	52,764	13				201	
	建物	81,041		34,730	46,290					21	
	収容物	4,916		2,677	2,077	13				149	
	林野										
	車両	4,254		214	4,020					20	
その他	614		226	377					11		
建物焼損床面積 (㎡)		1,497		703	794						
林野焼損面積 (a)		2			2						
死傷者 (人)	死者	2			1					1	
	負傷者	16		6	5					5	
焼損棟数 (棟)	全焼	12		6	6						
	半焼	3		1	2						
	部分焼	25		7	18						
	ぼや	58		10	25	1				22	
り災世帯 (世帯)	全損	11		5	6						
	半損	1			1						
	小損	46		8	22					16	
り災人員		124		23	60					41	

瑞穂市

区分		合計	専用電話 (NTT固定を除く)	専用電話 (NTT固定)	専用電話 (携帯)	加入電話 (固定)	加入電話 (携帯)	警察電話	駆け付け 通報	事後聞知	その他
火災件数 (件)	合計	19		2	13					4	
	建物火災	8		1	5					2	
	林野火災										
	車両火災	4				2				2	
	その他の火災	7		1	6						
損害額 (千円)	合計	3,417		10	3,214					193	
	建物	1,695		9	1,606					80	
	収容物	813		1	792					20	
	林野										
	車両	692				599				93	
その他	217			217							
建物焼損床面積 (㎡)		46			45					1	
林野焼損面積 (a)											
死傷者 (人)	死者										
	負傷者										
焼損棟数 (棟)	全焼										
	半焼	2			2						
	部分焼	4		1	3						
	ぼや	5			3					2	
り災世帯 (世帯)	全損										
	半損										
	小損	5		1	3					1	
り災人員		18		7	7					4	

山県市

区分		合計	専用電話 (NTT固定を除く)	専用電話 (NTT固定)	専用電話 (携帯)	加入電話 (固定)	加入電話 (携帯)	警察電話	駆け付け 通報	事後聞知	その他
火災件数 (件)	合計	13		3	7					3	
	建物火災	7		2	2					3	
	林野火災										
	車両火災										
	その他の火災	6		1	5						
損害額 (千円)	合計	45,107		1,573	43,393					141	
	建物	17,413		1,534	15,761					118	
	収容物	27,687		38	27,626					23	
	林野										
	車両										
その他	7		1	6							
建物焼損床面積 (㎡)		647		97	549					1	
林野焼損面積 (a)											
死傷者 (人)	死者										
	負傷者	1								1	
焼損棟数 (棟)	全焼	5		3	2						
	半焼										
	部分焼	2			1					1	
	ぼや	6		2	2					2	
り災世帯 (世帯)	全損	1		1							
	半損										
	小損	4		2						2	
り災人員		10		5						5	

本巢市

区分		合計	専用電話 (NTT固定を除く)	専用電話 (NTT固定)	専用電話 (携帯)	加入電話 (固定)	加入電話 (携帯)	警察電話	駆け付け 通報	事後聞知	その他
火災件数 (件)	合計	25		1	17					7	
	建物火災	14		1	7					6	
	林野火災										
	車両火災	4			3					1	
	その他の火災	7			7						
損害額 (千円)	合計	52,360		15,844	36,494					22	
	建物	47,900		14,149	33,746					5	
	収容物	3,469		1,609	1,856					4	
	林野										
	車両	904		35	857					12	
その他	87		51	35					1		
建物焼損床面積 (㎡)		726		235	491						
林野焼損面積 (a)											
死傷者 (人)	死者	2		1	1						
	負傷者	6		1	4					1	
焼損棟数 (棟)	全焼	9		3	6						
	半焼	1			1						
	部分焼	12		6	6						
	ぼや	10			4					6	
り災世帯 (世帯)	全損	5		3	2						
	半損	1			1						
	小損	11		4	5					2	
り災人員		31		12	13					6	

北方町

区分		合計	専用電話 (NTT固定を除く)	専用電話 (NTT固定)	専用電話 (携帯)	加入電話 (固定)	加入電話 (携帯)	警察電話	駆け付け 通報	事後聞知	その他
火災件数 (件)	合計	4		1	3						
	建物火災	2			2						
	林野火災										
	車両火災										
	その他の火災	2		1	1						
損害額 (千円)	合計	292			292						
	建物	14			14						
	収容物	76			76						
	林野										
	車両										
その他	202			202							
建物焼損床面積 (㎡)											
林野焼損面積 (a)											
死傷者 (人)	死者										
	負傷者	1			1						
焼損棟数 (棟)	全焼										
	半焼										
	部分焼	2			2						
	ぼや										
り災世帯 (世帯)	全損										
	半損										
	小損	1			1						
り災人員		1			1						

資料：予防課

統計7-8 地域別火災状況

本表は令和7年（令和7年1月1日～令和7年12月31日）を表すものです。

区分	火災件数（件）					焼損（床）面積		損害額 （千円）	死者 （人）	負傷者 （人）
	合計	建物	林野	車両	その他	建物焼損床面積 （㎡）	林野（a）			
合計	173	100	1	17	55	2,916	2	192,001	4	24
金華										
京町										
明德	5	4		1				466		
徹明	2	2						103		
梅林	3	1			2			23	1	
白山	4	4				110		4,289		1
華陽										
本郷	1				1					
木之本	3	3						65		
本荘	2	1			1			1		
日野	1	1						12		
長良	2	2						33		1
長良西	3	2		1				86		
長良東	4	1		2	1			276		1
島	2	1			1			10		
早田										
城西	1			1				47		
三里	5	3		1	1			165		
鷺山	4	2			2			1		1
加納	1	1				51		1,955		
加納西	1				1					
則武										
常磐	3	1			2			1		1
長森南	1				1					
長森北	1				1					
長森西	2	1			1			183		
長森東	5	5				21		3,240		1
木田	3	1			2	127		3,486		
岩野田	2	1			1			4		
岩野田北										
黒野	5	5				1		161		2
方泉	1	1						8		
茜部	4	3			1	22		2,322		2
鶉	6	5			1	59		2,251		2
西郷	3	2			1	126		20,872		
七郷	2	2						7		
市橋	4	3			1	358		20,851		3
岩	1				1					
鏡島	3	1		1	1	116		9,123		
厚見	3	2			1	135		8,484		1
日置江	2				2			38		
芥見	3	2		1				3,073		
藍川	1	1						1		
芥見東	2	2				175		5,281	1	
芥見南	1			1				150		
合渡										
三輪南	4	1			3	80		672		
三輪北										
網代	2	1	1			116	2	3,072		
柳津	4	1			3			13		
岐阜市計	112	69	1	9	33	1,498	2	90,825	2	16

生津								
本田	3	2	1		25		1,766	
穂積	8	2	2	4	12		701	
牛牧	5	2	1	2	8		700	
巢南西	2	1		1	1		240	
巢南中	1	1					10	
巢南南								
瑞穂市計	19	8	4	7	46		3,417	
高富	2	1		1	1		136	
富岡								
梅原								
桜尾	1	1					28	
大桑	3	3			646		44,933	1
伊自良北	1			1				
伊自良南	2	1		1			5	
いわ桜	2			2			1	
美山	2	1		1			4	
山県市計	13	7		6	647		45,107	1
根尾	2	2			281		22,084	
外山	1	1			2		264	
本巢	3	1	1	1	10		455	1
一色	6	5		1	198		12,815	3
土貴野	1			1			1	
席田	4	1	1	2			555	1
弾正								
真桑	8	4	2	2	235		16,186	1
真桑								2
本巢市計	25	14	4	7	726		52,360	2
本巢市計								6
北方北学園	3	2		1			292	1
北方南学園	1			1				
北方町計	4	2		2			292	1

資料：予防課



岐阜市消防本部オリジナルキャラクター
住警器ちゃん

統計7-9 署所別火災状況

本表は令和7年（令和7年1月1日～令和7年12月31日）を表すものです。

区分	火災件数（件）																	焼損（床）面積		損害額 （千円）
	合計	建物	林野	車両	その他	月別												建物 （㎡）	林野 （a）	
						1	2	3	4	5	6	7	8	9	10	11	12			
合計	173	100	1	17	55	14	14	21	11	11	11	23	15	12	8	16	17	2,916	2	192,001
中消防署	16	12		1	3		1	1	1			1	5	2	1	2	2	110		4,945
東分署	7	4		2	1		1	2				1			1	1	1	175		8,504
東南分署	5	3			2		1	1	1					1		1				184
鶉飼分署	6	6				1	1		1						2	1		21		3,252
精華分署	6	3		1	2	1	2					1				1	1	348		19,209
小計	40	28		4	8	2	6	4	3			3	5	3	4	6	4	654		36,094
南消防署	10	6			4	1		2			1	2		1	1	1	1	208		12,761
西分署	8	5		1	2			1	3	1	1			1			1	126		10,931
柳津分署	12	6			6		3	1		1	2	2			2		1	59		2,302
小計	30	17		1	12	1	3	4	3	2	4	4		2	3	1	3	393		25,994
北消防署	12	6		3	3	2		1		4	1	2					2			387
黒野分署	11	9	1		1	1		1				4		1		3	1	243	2	24,113
島分署	8	4		1	3	2	1		1		1	1				1	1	127		3,550
岩野田分署	6	3			3			1		2				1			2			14
三輪分署	5	2			3	1	2				1						1	80		673
小計	42	24	1	4	13	6	3	2	2	4	3	8	1	2		6	5	450	2	28,737
瑞穂消防署	16	6		4	6			3		1	1	3	2	4		1	1	45		3,167
巢南分署	3	2			1	1		1				1						1		250
小計	19	8		4	7	1		3	1	1	1	3	3	4		1	1	46		3,417
山県消防署	9	6			3	1		4		1		1					2	647		45,102
美山分署	4	1			3		1	1			1		1							5
小計	13	7			6	1	1	5		1		2		1			2	647		45,107
本巢消防署	16	7		3	6	1		2		3	2	5		1	1	1		235		17,034
根尾分署	3	3				2			1									283		22,348
本巢北分署	10	6		1	3		1	1	1		3	1	1			1	1	208		13,270
真正分署																				
小計	29	16		4	9	3	1	3	2	3	3	3	6		1	2	2	726		52,652

資料：予防課

統計7-10 署所別出場状況

本表は令和7年(令和7年1月1日～令和7年12月31日)を表すものです。

(単位:件・人)

区分	火災 173件		ガス漏れ 7件		虚誤報 96件		非火災 20件		自然災害 7件		救急支援 2234件		危険物漏洩 油漏れ処理 129件		化学物質漏洩 4件		特別警戒 0件		捜索 0件		通報確認 329件		警防調査		火災調査		演習訓練		広報指導		予防査察		現場調査		
	出場数	隊員数	出場数	隊員数	出場数	隊員数	出場数	隊員数	出場数	隊員数	出場数	隊員数	出場数	隊員数	出場数	隊員数	出場数	隊員数	出場数	隊員数	出場数	隊員数	出場数	隊員数	出場数	隊員数	出場数	隊員数	出場数	隊員数	出場数	隊員数	出場数	隊員数	出場数
合計	422	2,563	19	96	265	1,512	59	375	12	50	2,295	8,992	141	561	15	61					338	1,362	2,943	11,505	116	504	122	597	1,866	7,344	1,365	4,578	59	214	
中消防署	43	308	3	20	23	158	12	114			237	955	10	39	4	17					65	261	257	983	7	23			42	143	65	223			
東分署	12	72	1	7	10	64					96	384	6	24							10	40	180	736	7	33	26	125	180	730	28	108	2	8	
東南分署	24	123			16	80	6	33	4	18	180	710	13	52	2	8					19	79	113	420			1	7	45	180	78	297			
鶴岡分署	19	103			10	43	2	8			88	320	6	26	2	7					4	14	194	775	1	3	2	13	84	314	31	113	3	11	
精華分署	30	139	1	3	23	116	6	26			152	565	7	26	1	4					20	79	119	484	2	11	1	7	71	289	48	171	1	4	
小計	128	745	5	30	82	461	26	181	4	18	753	2,934	42	167	9	36					118	473	863	3,398	17	70	30	152	422	1,656	250	912	6	23	
南消防署	36	290	2	15	21	157	7	51	5	22	214	890	10	51	2	8					32	125	145	509	10	85	2	8	58	193	100	349	8	24	
西分署	28	140			12	52	2	8			101	364	14	52	2	6					37	160	182	718	13	58	13	60	66	295	120	443	11	42	
柳津分署	18	94			7	34					77	276	4	14	2	11					10	34	235	839	4	18	1	7	62	230	85	300	9	32	
小計	82	524	2	15	40	243	9	59	5	22	392	1,530	28	117	6	25					79	319	562	2,066	27	161	16	75	186	718	305	1,092	28	98	
北消防署	35	206	3	13	34	180	9	55	1	3	181	750	11	40							26	105	133	487	12	37	2	37	68	250	87	322	1	1	
黒野分署	20	125	1	4	6	27	1	2			107	421	5	20							20	79	240	1,016			22	105	107	446	49	190			
島分署	21	96	2	9	17	85					132	429	13	42							13	41	112	407	5	20	3	20	51	196	49	163	1	3	
岩野田分署	13	63	2	10	15	71	5	25			118	388	5	15							9	30	124	467	1	3	5	22	17	61	55	186	1	3	
三輪分署	11	60	2	8	12	78	2	10			70	265	4	15							3	11	185	711	15	56	7	30	97	365	26	99			
小計	100	550	10	44	84	441	17	92	1	3	608	2,253	38	132							71	266	794	3,088	33	116	39	214	340	1,318	266	960	3	7	
瑞穂消防署	17	163			19	157	1	3			158	672	9	50							22	88	74	304	12	44	4	16	34	132	97	347	2	8	
巢南分署	11	61			6	26			1	4	62	222	2	7							1	4	93	448	3	12	2	8	195	819	22	88	10	39	
小計	28	224			25	183	1	3	1	4	220	894	11	57							23	92	167	752	15	56	6	24	229	951	119	435	12	47	
山県消防署	18	135	1	3	7	49	3	28	1	3	111	461	5	20							14	66	135	517	4	19	15	60	168	600	142	287			
美山分署	8	32			1	4	2	8			1	4									1	4	68	272	3	12			122	488	27	108	1	4	
小計	26	167	1	3	8	53	5	36	1	3	112	465	5	20							15	70	203	789	7	31	15	60	290	1,088	169	395	1	4	
本巢消防署	26	189			16	90					139	629	11	44							22	102	75	302	4	11	3	16	159	625	179	485	3	11	
根尾分署	3	12											2	8							2	8	82	301	3	16	12	48	74	295	12	48	4	16	
本巢北分署	18	108			5	21	1	4			69	279	3	12							5	20	114	477	8	35	1	8	112	485	35	143			
真正分署	11	44	1	4	5	20					2	8	1	4							3	12	83	332	2	8			54	208	30	108	2	8	
小計	58	353	1	4	26	131	1	4			210	916	17	68							32	142	354	1,412	17	70	16	72	399	1,613	256	784	9	35	

資料:消防課

統計7-11 初期消火活動実施状況

本表は令和7年（令和7年1月1日～令和7年12月31日）を表すものです。

区分	全火災			建物火災		
	初期消火 実施件数	効果あり 件数	効果なし 件数	初期消火 実施件数	効果あり 件数	効果なし 件数
合計	112	61	51	69	41	28
もみ消した	8	4	4	3	3	
粉末消火器	34	18	16	22	12	10
水道・浴槽・汲み置き等 の水をかけた	51	24	27	30	14	16
寝具・衣類等をかけた	3	2	1	3	2	1
スプリンクラー設備						
水パケツ	1	1				
粉末消火設備						
強化液消火器						
その他	15	12	3	11	10	1

資料：予防課

統計7-12 出火原因別火災状況

本表は令和7年（令和7年1月1日～令和7年12月31日）を表すものです。

（単位：件）

区分	総出火件数	建物火災	林野火災	車両火災	その他の火災
合計	173	100	1	17	55
たばこ	12	9			3
こんろ	19	19			
ストーブ	8	8			
ボイラー					
排気管	3			3	
電気機器	10	8		1	1
電気装置	4				4
電灯・電話等の配線	7	2			5
配線器具	13	12		1	
内燃機関	1			1	
火あそび	2	1			1
マッチ・ライター	1				1
たき火	20	4	1	1	14
溶接機・切断機	2				2
灯火	3	2			1
衝突の火花	1				1
煙突・煙道	4	4			
火入れ	1				1
放火・放火の疑い	19	8		2	9
その他	40	20		8	12
調査中・不明	3	3			

資料：予防課

統計7-13 火災による死者の状況

本表は令和7年（令和7年1月1日～令和7年12月31日）を表すものです。

（単位：人）

区分	合計	建物 火災	林野 火災	車 両 火 災	そ の 他 火 災	年齢別								
						0 ～ 5	6 ～ 10	11 ～ 20	21 ～ 30	31 ～ 40	41 ～ 50	51 ～ 60	61 ～ 64	65 ～
合計	4	2		1	1								1	3
性別	男	3	1		1	1							1	2
	女	1	1											1
死 因 別	逃げ遅れ													
	出火後再進入													
	着衣着火													
	殺人・自損	3	1		1	1							1	2
	その他	1	1											1
死 者 区 分	消防職団員													
	応急消火義務者	1	1											1
	自殺者等	3	1		1	1							1	2
	その他の者													

資料：予防課

統計7-14 火災による負傷者の状況

本表は令和7年（令和7年1月1日～令和7年12月31日）を表すものです。

（単位：人）

区分	合計	建物 火災	林野 火災	車 両 火 災	そ の 他 火 災	年齢別								
						0 ～ 5	6 ～ 10	11 ～ 20	21 ～ 30	31 ～ 40	41 ～ 50	51 ～ 60	61 ～ 64	65 ～
合計	24	23			1			1	2	1	4	2	1	13
性別	男	16	16					1	2	1	2	2	1	7
	女	8	7		1						2			6
程 度 別	重症	3	3											3
	中等症	8	8							1	1	1		5
	軽症	13	12		1			1	2	1	3	1		5
傷 病 名	火傷	17	16		1				1	3	1	1		11
	打撲・骨折	1	1						1					
	一酸化炭素中毒	3	3						1			1		1
	創傷	2	2							1				1
	その他	1	1								1			
負 傷 者 区 分	消防職団員	2	2						1	1				
	応急消火義務者	14	13		1				1		1	2		10
	消防協力者	1	1											1
	自殺者等													
	その他の者	7	7						1	3		1		2

資料：予防課

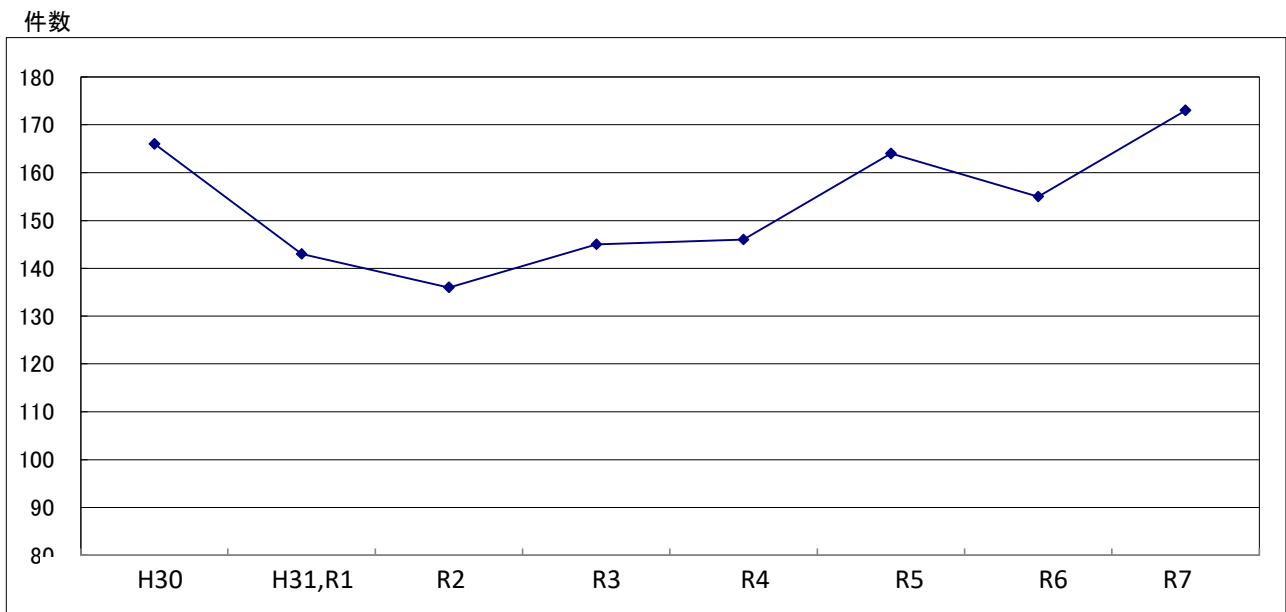
統計7-15 年別火災状況

管内全体

区分	合計	出火件数(件)					死傷者(人)		焼損面積		損害額(千円)
		建物	林野	車両	船舶	その他	死者	負傷者	建物(平方メートル)	林野(a)	
H30	166	91	6	13		56	6	31	4,912	35	257,137
H31・R1	143	75	3	12		53	1	13	1,350	6	99,309
R2	136	79	5	7		45	8	19	2,810	8	184,953
R3	145	95	1	15		34	6	32	3,224		186,236
R4	146	89	3	15		39	6	31	2,628	2	165,282
R5	164	101	1	12		50	1	31	2,010	30	212,121
R6	155	98		14		43	7	29	4,711		453,000
R7	173	100	1	17		55	4	24	2,916	2	192,001

資料：予防課

* 消防事務受託により4市1町（岐阜市・瑞穂市・山県市・本巣市・北方町）が管轄となった平成30年以降の数値を掲載



岐阜市

区分	合計	出火件数（件）					死傷者（人）		焼損面積		損害額 （千円）
		建物	林野	車両	船舶	その他	死者	負傷者	建物 （平方メートル）	林野 （a）	
S21	26	26							3,214		5,460
S22	56	56							6,052		23,613
S23	52	52							6,054		16,729
S24	85	80	2		3				6,941	100	158,739
S25	120	104	5		11		9		2,960	152	15,583
S26	139	127	4	4	4	1	23		3,970	10	22,102
S27	138	113	4	6	15	1	11		5,537	179	121,900
S28	153	123	5	11	14		16		4,131	17	43,422
S29	173	150	5	10	8	2	23		5,531	57	92,754
S30	176	138	2	25	11		40		4,381	48	64,012
S31	196	163	5	16	12	4	42		4,652	35	56,063
S32	201	169	1	21	10	2	47		4,591	7	74,783
S33	179	142	1	24	12	1	38		7,967	35	87,082
S34	204	152	5	32	15		40		5,754	16	66,843
S35	219	168	4	31	16	4	55		6,590	73	81,660
S36	231	170	9	27	25	3	53		7,174	67	188,537
S37	252	196	8	28	20	1	37		6,492	157	85,471
S38	241	187	6	37	11	3	36		5,389	163	86,164
S39	250	189	11	23	27	1	32		5,400	368	120,012
S40	249	190	7	32	20	3	31		4,786	118	179,142
S41	223	167	5	28	23	3	42		4,984	39	67,262
S42	256	184	14	28	30	7	49		7,105	116	150,852
S43	314	180	71	22	41	1	32		8,751	1,656	221,931
S44	332	201	39	36	56	5	44		5,188	872	99,729
S45	363	204	60	16	83	5	45		11,925	2,479	212,793
S46	391	192	49	22	128	4	50		5,753	232	165,391
S47	340	205	17	23	95	3	70		12,359	2,956	403,614
S48	399	209	22	35	133	10	70		11,923	265	487,917
S49	326	175	9	10	132	1	48		6,066	44	274,410
S50	323	181	19	14	109	9	38		4,984	183	229,870
S51	351	177	10	14	150	4	45		4,123	421	215,745
S52	322	159	25	15	123	6	49		4,502	223	153,970
S53	374	183	26	15	150	5	60		6,881	129	344,951
S54	356	170	21	16	149	6	32		4,212	87	136,718
S55	313	175	5	18	115	4	39		6,020	241	283,603
S56	252	157	8	22	65	5	43		3,116	36	167,189
S57	312	162	17	24	109	7	43		3,562	68	170,579
S58	316	160	16	20	120	6	32		3,895	82	130,408
S59	352	199	15	20	118	5	41		3,938	305	173,014
S60	318	174	6	19	119	6	41		3,825	85	250,737
S61	351	188	15	20	128	10	25		3,816	69	205,884
S62	269	156	13	13	87	7	33		3,958	1,887	225,954
S63	302	187	13	25	77	6	34		3,668	16	306,944
H元	276	145	11	23	97	9	18		4,454	128	250,276
H2	226	117	15	28	66	13	10		1,258	230	83,254
H3	210	123	8	29	50	8	18		3,009	10	296,822

区分	合計	出火件数（件）					死傷者（人）		焼損面積		損害額 （千円）
		建物	林野	車両	船舶	その他	死者	負傷者	建物 （平方メートル）	林野 （a）	
H4	239	150	7	17		65	11	30	4,740	14	327,996
H5	211	143	14	18		36	8	38	4,463	469	281,028
H6	279	131	14	23		111	8	22	3,628	103	237,916
H7	230	119	12	27		72	4	29	1,900	60	152,834
H8	238	135	7	36	1	59	5	21	3,516	193	256,648
H9	225	133	8	26	1	57	9	30	3,988	9	306,308
H10	178	97	4	29		48	7	31	5,218	89	279,174
H11	197	121	8	33		35	5	24	2,964	24	211,806
H12	182	98	7	31		46	7	40	2,728	137	231,631
H13	203	97	3	25		78	10	19	3,646	526	260,800
H14	229	126	7	20		76	14	37	5,021	25,057	450,434
H15	183	117	2	16		48	6	31	4,685	1	354,448
H16	223	129	5	19		70	7	32	2,958	20	128,899
H17	198	121	8	21		48	6	27	2,475	8	232,141
H18	198	102	2	21		73	5	21	2,522	1	191,500
H19	220	124	7	17		72	3	34	4,121	4	201,865
H20	175	101	3	18		53	5	38	2,910	13	169,877
H21	173	94	2	17		60	6	29	4,149		208,939
H22	146	75	7	13		51	7	25	2,413	34	149,127
H23	138	75		13		50	7	8	1,885		87,676
H24	167	75		20		72	8	24	2,470		134,549
H25	181	88	5	9		79	4	20	1,608	48	46,125
H26	148	83	2	5		58	8	29	2,329	4	130,908
H27	112	69	1	8		34	8	16	3,262		490,458
H28	110	65	1	10		34	6	17	3,148	3	258,007
H29	107	64	1	15		27	2	14	1,199	100	57,763
H30	112	68	3	10		31	5	22	2,534	11	131,673
H31・R1	97	51	2	8		36		11	1,091		74,821
R2	93	58	4	5		26	7	16	1,837	6	101,549
R3	90	65	1	10		14	1	25	2,036		124,701
R4	95	59	2	12		22	4	28	1,529	2	112,576
R5	116	75		7		34	1	28	1,523		183,525
R6	105	69		12		24	2	20	3,434		368,671
R7	112	69	1	9		33	2	16	1,497	2	90,825

資料：予防課

瑞穂市

区分	合計	出火件数（件）				死傷者（人）		焼損面積		損害額 （千円）
		建物	林野	車両	その他	死者	負傷者	建物 （平方メートル）	林野 （a）	
S 47	13	9		1	3			163		3,061
S 48	35	14		2	19			31		514
S 49	31	8			23		1	46		1,467
S 50	30	14			16		2	1,198		32,076
S 51	28	14		2	12		3	265		31,323
S 52	21	9		1	11	1	1	109		6,119
S 53	28	8			20			240		7,920
S 54	28	10		1	17		2	99		7,910
S 55	15	9			6		2	189		6,315
S 56	18	9			9		4	815		55,678
S 57	30	8		2	20		1	29		1,222
S 58	23	7		2	14			28		4,527
S 59	39	14	1	4	20		3	572	1	49,433
S 60	32	16		2	14		1	485		14,476
S 61	27	12		2	13			317		14,623
S 62	19	7		2	10		1			627
S 63	27	17		1	9		5	206		13,675
H 元	21	12			9		2	226		9,396
H 2	17	8		3	6		1			403
H 3	17	13			4	1	3	125		3,636
H 4	13	10		1	2			595		39,544
H 5	12	7		1	4			20		17,687
H 6	28	15		5	8		3	1,210		53,216
H 7	28	4		6	18		2	187		9,523
H 8	23	9		3	11		2	116		17,685
H 9	20	8			12		1	502		44,876
H 10	59	36		4	19	1	2	654		20,436
H 11	22	11		5	6	1	4	138		20,008
H 12	17	6		2	9		2	58		3,104
H 13	20	9		3	8	1	2	95		4,642
H 14	31	9		2	20	1	4	236		21,557
H 15	23	12		2	9		2	129		12,232
H 16	23	14		3	6		2	139		11,619
H 17	23	10		2	11		2	417		27,986
H 18	28	11		4	13	1	2	379		25,879
H 19	19	10		1	8		3	32		7,791
H 20	20	9		4	7			2		671
H 21	25	7		4	14			1		1,749
H 22	15	10			5			287		33,289
H 23	21	4		2	15			280		16,200
H 24	18	10		3	5		1	190		19,993
H 25	32	13		5	14	2	4	552		35,846
H 26	20	10		1	9		2	164		41,477
H 27	16	8		1	7		2	298		35,000
H 28	13	7		1	5		2	277		13,400
H 29	21	8		2	11	1	3	5		801
H 30	12	4			8			15		169
H31・R1	12	6		2	4	1		216		10,979
R2	9	6		1	2		1	182		15,727
R3	21	14			7	2	4	467		16,027
R4	16	8		2	6	1	1	333		14,656
R5	15	8		1	6		1	155		9,246
R6	13	7		1	5	2	3	615		54,603
R7	19	8		4	7			46		3,417

資料：予防課

* 昭和47年 4月 1日から穂積町の消防事務受託開始

* 平成15年 5月 1日から 瑞穂市（旧穂積町区域）の消防事務受託開始

* 平成20年 4月 1日から瑞穂市全域の消防事務受託を開始

山県市

区分	合計	出火件数（件）				死傷者（人）		焼損面積		損害額 （千円）
		建物	林野	車両	その他	死者	負傷者	建物 （平方メートル）	林野 （a）	
H21	12									
H22	9									
H23	13									
H24	8									
H25	21									
H26	17									
H27	8									
H28	16									
H29	12									
H30	14	6	1		7		5	848	2	25,218
H31・R1	12	3	1		8			21	6	1,020
R2	11	4	1	1	5		2	286	2	42,101
R3	7	4		1	2	1	1	324		22,182
R4	19	13		1	5		1	18		3,113
R5	12	6		1	5		1	42		3,813
R6	17	10		1	6		4	182		6,031
R7	13	7			6		1	647		45,107

本巢市

区分	合計	出火件数（件）				死傷者（人）		焼損面積		損害額 （千円）
		建物	林野	車両	その他	死者	負傷者	建物 （平方メートル）	林野 （a）	
H21	26									
H22	23									
H23	16									
H24	13									
H25	21									
H26	16									
H27	12									
H28	20									
H29	9									
H30	21	8	2	3	8		4	1,092	22	81,932
H31・R1	17	11			2	4		22		12,352
R2	19	7			12		1	473		22,546
R3	19	10		3	6	2	2	397		23,299
R4	14	8			1	5	1	748		34,792
R5	17	9	1	3	4		1	216	30	10,294
R6	16	10			6		2	427		17,631
R7	25	14		4	7		2	726		52,360

北方町

区分	合計	出火件数（件）				死傷者（人）		焼損面積		損害額 （千円）
		建物	林野	車両	その他	死者	負傷者	建物 （平方メートル）	林野 （a）	
H21	8									
H22	4									
H23	5									
H24	5									
H25	5									
H26	4									
H27	4									
H28	3									
H29	5									
H30	7	5			2	1		423		18,145
H31・R1	5	4			1		1			137
R2	4	4						32		3,030
R3	8	2		1	5					27
R4	2	1			1					145
R5	4	3			1			74		5,243
R6	4	2			2	1		53		6,064
R7	4	2			2		1			292

資料：予防課

* 平成30年 4月 1日から山県市、本巢市、北方町全域の消防事務受託を開始

* 平成21年からH29年までは火災件数のみを掲載

1. 救急活動状況
2. 救急隊別救急活動状況
3. 覚知別救急出場件数
4. 曜日別・月別救急活動状況
5. 救急活動状況(過去5年間)
6. 事故種別・医療機関別搬送人員
7. 地域別救急活動状況
8. 救急隊員が行った応急処置件数
9. 事故種別・年齢区分別搬送人員
10. 事故種別・年齢区分別搬送構成比
11. 事故種別・傷病程度別搬送人員
12. 事故種別不搬送理由件数
13. 時間別・事故別出場件数
14. 診療科目別・傷病程度別搬送人員
15. 年別救急活動状況
16. 救急安心センターぎふ#7119の相談状況
17. 救命講習等実施状況



テロ災害・多数傷病者対応訓練

統計8-1 救急活動状況

本表は令和7年（令和7年1月1日～令和7年12月31日）を表すものです。

区分		合計	岐阜市	瑞穂市	山口市	本巢市	北方町	管轄外
合計	出場件数	29,712	23,512	2,237	1,313	1,735	906	9
	搬送件数	27,514	21,731	2,103	1,223	1,614	834	9
	搬送人員	27,719	21,888	2,117	1,233	1,632	839	10
火災	出場件数	137	100	11	8	13	5	
	搬送件数	18	12		1	4	1	
	搬送人員	20	13		1	5	1	
自然災害	出場件数							
	搬送件数							
	搬送人員							
水難事故	出場件数	26	14	4	4	4		
	搬送件数	8	3		2	3		
	搬送人員	8	3		2	3		
交通事故	出場件数	2,017	1,547	197	78	137	56	2
	搬送件数	1,841	1,403	186	73	124	53	2
	搬送人員	1,999	1,525	195	78	141	57	3
労働災害	出場件数	263	188	28	11	23	13	
	搬送件数	253	181	28	11	20	13	
	搬送人員	255	182	29	11	20	13	
運動競技	出場件数	259	190	23	15	17	14	
	搬送件数	255	186	23	15	17	14	
	搬送人員	256	187	23	15	17	14	
一般負傷	出場件数	5,210	4,099	387	234	336	151	3
	搬送件数	4,973	3,911	379	227	316	137	3
	搬送人員	4,990	3,923	379	232	316	137	3
加害	出場件数	79	63	8	1	4	3	
	搬送件数	74	59	8	1	4	2	
	搬送人員	77	62	8	1	4	2	
自損行為	出場件数	231	185	16	9	11	10	
	搬送件数	171	139	10	6	8	8	
	搬送人員	171	139	10	6	8	8	
急病	出場件数	19,100	15,024	1,489	842	1,138	603	4
	搬送件数	17,825	13,953	1,410	804	1,089	565	4
	搬送人員	17,847	13,970	1,414	804	1,089	566	4
その他	出場件数	2,390	2,102	74	111	52	51	
	搬送件数	2,096	1,884	59	83	29	41	
	搬送人員	2,096	1,884	59	83	29	41	

資料：救急課

統計8-2 救急隊別救急活動状況

本表は令和7年（令和7年1月1日～令和7年12月31日）を表すものです。

区分	出場件数	搬送件数	搬送人員	不搬送件数	医師資器材搬送件数
合計	29,712	27,514	27,719	2,192	6
本部救急隊	879	807	810	72	
中消防署救急隊	2,573	2,301	2,312	272	
東分署救急隊	1,104	1,054	1,058	50	
東南分署救急隊	2,087	1,904	1,912	182	1
鵜飼分署救急隊	1,295	1,155	1,165	140	
精華分署救急隊	2,037	1,895	1,908	142	
南消防署救急隊	2,481	2,302	2,315	179	
西分署救急隊	1,777	1,663	1,681	114	
柳津分署救急隊	1,099	1,009	1,023	90	
北消防署救急隊	2,197	2,049	2,064	147	1
黒野分署救急隊	1,279	1,195	1,201	81	3
島分署救急隊	1,990	1,859	1,880	131	
岩野田分署救急隊	1,531	1,409	1,419	122	
三輪分署救急隊	832	790	799	42	
瑞穂消防署救急隊	1,497	1,419	1,426	78	
巢南分署救急隊	678	626	633	52	
山県消防署救急隊	1,163	1,085	1,096	78	
美山分署救急隊	266	248	249	18	
本巢消防署救急隊	1,485	1,386	1,399	99	
根尾分署救急隊	108	97	97	11	
本巢北分署救急隊	710	660	665	49	1
真正分署救急隊	644	601	607	43	

資料：救急課

統計8-3 覚知別救急出場件数

本表は令和7年（令和7年1月1日～令和7年12月31日）を表すものです。

（単位：件）

区分	合計	119	医療情報サービス電話	警察電話	加入電話	駆け付け通報	緊急通報	自己覚知	その他
合計	29,712	29,266		9	43	140	100	151	3
岐阜市	23,512	23,249		8	29	58	54	112	2
瑞穂市	2,237	2,200			4	19	7	7	
山県市	1,313	1,250			1	32	23	7	
本巢市	1,735	1,681			4	16	12	21	1
北方町	906	880		1	2	15	4	4	
管轄外	9	6			3				

資料：救急課

統計8-4 曜日別・月別救急活動状況

本表は令和7年（令和7年1月1日～令和7年12月31日）を表すものです。

区分	合計	火災	自然災害	水難事故	交通事故	労働災害	運動競技	一般負傷	加害	自損行為	急病	その他				搬送件数	搬送人員	不搬送
												転院	医師	資器材	その他			
曜日別	月	4,490	15	1	263	41	30	774	9	30	2,884	408	2	33	4,180	4,212	308	
	火	3,997	27	1	302	54	18	654	8	37	2,522	337	1	36	3,702	3,724	294	
	水	4,316	16	3	275	45	28	752	7	40	2,779	334		37	4,025	4,046	291	
	木	4,256	11	3	301	40	30	742	8	32	2,717	327		45	3,949	3,968	307	
	金	4,303	22		362	50	20	736	13	35	2,683	347	2	33	4,005	4,041	296	
	土	4,223	25	5	290	23	61	758	15	24	2,715	256		51	3,885	3,922	338	
	日	4,127	21	13	224	10	72	794	19	33	2,800	91	1	49	3,768	3,806	358	
合計	29,712	137	26	2,017	263	259	5,210	79	231	19,100	2,100	6	284	27,514	27,719	2,192		
月別	1月	2,795	9	1	115	11	10	409	5	23	1,992	192	1	27	2,580	2,589	214	
	2月	2,301	4		162	20	8	364	8	12	1,531	168	1	23	2,124	2,139	176	
	3月	2,541	16	2	178	15	13	385	8	24	1,663	209	1	27	2,349	2,368	191	
	4月	2,268	9		164	21	19	363	3	20	1,499	146		24	2,115	2,131	153	
	5月	2,205	10	6	148	13	29	377	8	27	1,400	166		21	2,046	2,060	159	
	6月	2,357	10		175	30	30	437	9	18	1,455	169	2	22	2,188	2,209	167	
	7月	2,694	14	6	190	37	30	526	7	23	1,655	177		29	2,492	2,506	202	
	8月	2,657	10	4	206	42	31	533	9	16	1,629	154		23	2,484	2,506	173	
	9月	2,291	10	6	132	22	29	406	5	16	1,459	172	1	33	2,102	2,115	188	
	10月	2,388	15		190	20	22	450	5	18	1,468	185		15	2,215	2,233	173	
	11月	2,496	12	1	184	19	31	461	5	14	1,596	153		20	2,307	2,335	189	
	12月	2,719	18		173	13	7	499	7	20	1,753	209		20	2,512	2,528	207	

資料：救急課

統計8-5 救急活動状況(過去5年間)

本表は令和3年～令和7年（各年1月1日～12月31日）を表すものです。

区分		合計	火災	自然災害	水難事故	交通事故	労働災害	運動競技	一般負傷	加害	自損行為	急病	その他	不搬送
令和3年	出場件数	22,885	98		16	1,875	202	156	3,839	64	204	14,410	2,021	1,803
	搬送件数	21,077	26		6	1,741	201	156	3,634	52	121	13,406	1,734	
	搬送人員	21,271	29		6	1,903	203	158	3,643	52	121	13,423	1,733	
令和4年	出場件数	27,791	114	4	18	2,047	270	185	4,636	75	230	17,878	2,334	2,283
	搬送件数	25,507	22	2	5	1,856	266	185	4,398	58	165	16,566	1,984	
	搬送人員	25,746	31	2	5	2,030	266	188	4,413	58	165	16,602	1,986	
令和5年	出場件数	28,855	95	2	29	2,124	302	230	4,862	77	233	18,513	2,388	2,285
	搬送件数	26,567	24	1	11	1,925	292	226	4,586	59	162	17,242	2,039	
	搬送人員	26,777	27	1	12	2,090	292	228	4,601	60	162	17,264	2,040	
令和6年	出場件数	29,112	135	2	38	2,095	277	269	5,036	94	239	18,696	2,231	2,236
	搬送件数	26,871	22	2	11	1,945	275	265	4,796	73	179	17,353	1,950	
	搬送人員	27,099	26	2	13	2,118	275	269	4,809	73	179	17,385	1,950	
令和7年	出場件数	29,712	137		26	2,017	263	259	5,210	79	231	19,100	2,390	2,192
	搬送件数	27,514	18		8	1,841	253	255	4,973	74	171	17,825	2,096	
	搬送人員	27,719	20		8	1,999	255	256	4,990	77	171	17,847	2,096	

資料：救急課

* 区分の「不搬送」は、出場件数の内数。

* 搬送件数は、傷病者の搬送件数。

統計 8-6 事故種別・医療機関別搬送人員

本表は令和7年（令和7年1月1日～令和7年12月31日）を表すものです。

（単位：人）

区分	合計		火災		自然災害		水難事故		交通事故		労働災害		運動競技		一般負傷		加害		自損行為		急病		その他		
		管外		管外		管外		管外		管外		管外		管外		管外		管外		管外		管外		管外	
合計 (A)+(B)	27,719	3,945	20	7			8	2	1,999	289	255	59	256	23	4,990	651	77	13	171	28	17,847	2,642	2,096	231	
救急告示医療機関	国立	1,657	1	6			3		65		15		8		117		2		35		957		449	1	
	公立	9,829	685	3			1		476	38	53	5	77	3	1,292	88	22	2	91	4	6,846	487	968	58	
	公的	4,641	1,239	4	3		3	2	337	124	48	20	54	12	1,072	246	11	4	12	4	2,926	760	174	64	
	私的	病院	11,296	1,989	7	4		1		1,084	125	138	34	114	8	2,455	316	41	7	24	19	6,954	1,374	478	102
		診療所	31	2						1						2	1					27		1	1
	小計	27,454	3,916	20	7			8	2	1,963	287	254	59	253	23	4,938	651	76	13	162	27	17,710	2,621	2,070	226
その他の医療機関	国立																								
	公立																								
	公的																								
	私的	病院	126	26												5				9	1	89	20	23	5
		診療所	139	3						36	2	1		3		47		1				48	1	3	
	小計	265	29						36	2	1		3		52		1		9	1	137	21	26	5	
計	国立	1,657	1	6			3		65		15		8		117		2		35		957		449	1	
	公立	9,829	685	3			1		476	38	53	5	77	3	1,292	88	22	2	91	4	6,846	487	968	58	
	公的	4,641	1,239	4	3		3	2	337	124	48	20	54	12	1,072	246	11	4	12	4	2,926	760	174	64	
	私的	病院	11,422	2,015	7	4		1		1,084	125	138	34	114	8	2,460	316	41	7	33	20	7,043	1,394	501	107
		診療所	170	5						37	2	1		3		49	1	1				75	1	4	1
	小計 (A)	27,719	3,945	20	7			8	2	1,999	289	255	59	256	23	4,990	651	77	13	171	28	17,847	2,642	2,096	231
のそ場の所他	接骨院等																								
	その他																								
	小計 (B)																								

資料：救急課

統計 8-7 地域別救急活動状況

本表は令和7年（令和7年1月1日～令和7年12月31日）を表すものです。

区分	出場件数	搬送件数	搬送人員	医師・資器材 搬送件数	不搬送
合計	29,712	27,514	27,719	6	2,192
金華	347	314	316		33
京町	305	285	285		20
明徳	454	382	384		72
徹明	936	785	789		151
梅林	488	445	447		43
白山	473	423	424		50
華陽	357	329	329		28
本郷	396	366	369		30
木之本	444	413	415		31
本荘	644	612	616		32
日野	449	416	417		33
長良	384	356	358		28
長良	753	706	708		47
長良	535	487	492	1	47
長良島	623	572	578		51
早田	682	651	652		31
城西	428	397	403		31
三里	811	747	756		64
鷺山	611	569	577		42
加納	380	353	353		27
加納	574	531	534		43
則武	454	435	439		19
常磐	312	295	297		17
長森	623	582	589		41
長森	392	361	365	1	30
長森	470	426	428		44
長森	393	343	343		50
木田	156	143	147		13
岩野	473	429	435		44
岩野	298	271	272		27
黒野	852	788	793	3	61
方野	142	135	135		7
茜部	774	727	736		47
鶉郷	548	510	518		38
西郷	340	319	320		21
七郷	605	564	566		41
市橋	907	854	862		53
岩	208	198	200		10
鏡島	560	524	527		36
厚見	626	593	594		33
日置	207	175	177		32
芥見	402	375	379		27
藍川	264	248	249		16
芥見	424	406	406		18
芥見	169	156	156		13
合渡	436	418	422		18
三輪	426	400	405		26
三輪	144	137	139		7
網代	91	81	82		10
柳津	742	699	705		43
岐阜市計	23,512	21,731	21,888	5	1,776

区 分	出場件数	搬送件数	搬送人員	医師・資器材 搬送件数	不搬送
生 津	250	244	244		6
本 田	382	364	364		18
穂 積	694	641	648		53
牛 牧	419	399	401		20
巢 南 西	165	152	154		13
巢 南 中	120	110	110		10
巢 南 南	207	193	196		14
瑞穂市 計	2,237	2,103	2,117		134
高 富	372	356	357		16
富 岡	311	291	294		20
梅 原	56	53	57		3
桜 尾	55	48	48		7
大 桑	85	78	78		7
伊 自 良 北	27	21	21		6
伊 自 良 南	134	127	127		7
い わ 桜	95	87	87		8
美 山	178	162	164		16
山 県 市 計	1,313	1,223	1,233		90
根 尾	88	77	77		11
外 山	120	111	111		9
本 巢	311	287	287		24
一 色	130	118	120		12
土 貴 野	120	113	113		7
席 田	310	292	294	1	17
弾 正	237	224	225		13
真 桑	419	392	405		27
本巢市 計	1,735	1,614	1,632	1	120
北方北学園	641	587	590		54
北方南学園	265	247	249		18
北方町 計	906	834	839		72
管 轄 外	9	9	10		

資料：救急課

統計 8-8 救急隊員が行った応急処置件数

本表は令和7年（令和7年1月1日～令和7年12月31日）を表すものです。

（単位：人）

事故種別 応急処置対象人員 処置項目	急病	交通事故	一般負傷	左記以外	計
	17,845	1,998	4,989	2,883	27,715
保温	209 (0.3)	37 (0.5)	52 (0.3)	33 (0.3)	331 (0.3)
酸素吸入	3,815 (5.2)	99 (1.2)	325 (1.7)	722 (6.4)	4,961 (4.4)
固定	68 (0.1)	539 (6.7)	386 (2.0)	119 (1.1)	1,112 (1.0)
被覆	78 (0.1)	313 (3.9)	1,046 (5.5)	157 (1.4)	1,594 (1.4)
止血	81 (0.1)	53 (0.7)	262 (1.4)	34 (0.3)	430 (0.4)
胸骨圧迫	1 (0.0)				1 (0.0)
心肺蘇生	464 (0.6)	11 (0.1)	63 (0.3)	23 (0.2)	561 (0.5)
人工呼吸	12 (0.0)	1 (0.0)		3 (0.0)	16 (0.0)
血中酸素飽和度測定	17,424 (23.6)	1,983 (24.6)	4,924 (25.8)	2,856 (25.3)	27,187 (24.2)
血圧測定	16,930 (22.9)	1,958 (24.3)	4,785 (25.1)	2,818 (24.9)	26,491 (23.6)
心電図測定	12,757 (17.3)	542 (6.7)	1,826 (9.6)	1,502 (13.3)	16,627 (14.8)
心音・呼吸音聴取	4,091 (5.5)	672 (8.3)	660 (3.5)	328 (2.9)	5,751 (5.1)
在宅療法	544 (0.7)	3 (0.0)	52 (0.3)	41 (0.4)	640 (0.6)
気道確保	622 (0.8)	18 (0.2)	83 (0.4)	34 (0.3)	757 (0.7)
用 手	322	12	46	25	405
ラリングアルチューブ等	291	6	26	9	332
経鼻エアウェイ	2		1		3
喉頭鏡・鉗子等	3		3		6
気管内チューブ	4		7		11
ビデオ喉頭鏡	4		6		10
除細動	40 (0.1)	1 (0.0)	2 (0.0)		43 (0.0)
静脈路確保	266 (0.4)	10 (0.1)	37 (0.2)	11 (0.1)	324 (0.3)
心肺機能停止前静脈路確保	67	6	17	5	95
心肺機能停止後静脈路確保	189	4	20	6	219
ブドウ糖投与	10				10
薬剤投与	88 (0.1)	2 (0.0)	11 (0.1)		101 (0.1)
血糖測定	168 (0.2)	1 (0.0)	8 (0.0)	3 (0.0)	180 (0.2)
ブドウ糖投与	10 (0.0)				10 (0.0)
その他	16,219 (22.0)	1,814 (22.5)	4,543 (23.8)	2,623 (23.2)	25,199 (22.4)
計	73,887 (100.0)	8,057 (100.0)	19,065 (100.0)	11,307 (100.0)	112,316 (100.0)

資料：救急課

*（ ）は構成比を示し、単位は%である。

*構成比の合計は、端数整理の関係で100%とならない場合がある。

統計8-9 事故種別・年齢区分別搬送人員

本表は令和7年（令和7年1月1日～令和7年12月31日）を表すものです。

（単位：人）

区分		合計	火災	自然災害	水難事故	交通事故	労働災害	運動競技	一般負傷	加害	自損行為	急病	その他
合計	男	13,970	13		8	1,061	206	208	2,243	46	49	9,078	1,058
	女	13,749	7			938	49	48	2,747	31	122	8,769	1,038
新生児	男	2										2	
	女	2											2
乳幼児	男	621				30		1	137			436	17
	女	473				20			98			345	10
少年	男	609			1	144		106	117	6		220	15
	女	414				69	1	26	63	2	15	235	3
成人	男	4,186	8		5	589	160	96	461	33	36	2,580	218
	女	3,765	3			506	40	18	360	27	93	2,430	288
高齢者	男	8,552	5		2	298	46	5	1,528	7	13	5,840	808
	女	9,095	4			343	8	4	2,226	2	14	5,759	735

資料：救急課

- * 新生児 生後28日未満
- * 乳幼児 生後28日以上満7歳未満
- * 少年 満7歳以上満18歳未満

- * 成人 満18歳以上満65歳未満
- * 高齢者 満65歳以上

統計 8-10 事故種別・年齢区分別搬送構成比

本表は令和7年（令和7年1月1日～令和7年12月31日）を表すものです。

（単位：人・％）

区分	合計	新生児 乳幼児	(率)	少年	(率)	成人	(率)	高齢者	(率)
合計	27,719	1,098	4.0%	1,023	3.7%	7,951	28.7%	17,647	63.7%
火災	20					11	55.0%	9	45.0%
自然災害									
水難事故	8			1	12.5%	5	62.5%	2	25.0%
交通事故	1,999	50	2.5%	213	10.7%	1,095	54.8%	641	32.1%
労働災害	255			1	0.4%	200	78.4%	54	21.2%
運動競技	256	1	0.4%	132	51.6%	114	44.5%	9	3.5%
一般負傷	4,990	235	4.7%	180	3.6%	821	16.5%	3,754	75.2%
加害	77			8	10.4%	60	77.9%	9	11.7%
自損行為	171			15	8.8%	129	75.4%	27	15.8%
急病	17,847	783	4.4%	455	2.5%	5,010	28.1%	11,599	65.0%
その他	2,096	29	1.4%	18	0.9%	506	24.1%	1,543	73.6%

資料：救急課

- * 新生児 生後28日未満
- * 乳幼児 生後28日以上満7歳未満
- * 少年 満7歳以上満18歳未満

- * 成人 満18歳以上満65歳未満
- * 高齢者 満65歳以上

統計8-11 事故種別・傷病程度別搬送人員

本表は令和7年（令和7年1月1日～令和7年12月31日）を表すものです。

（単位：人）

事故種別		合計	火災	自然災害	水難事故	交通事故	労働災害	運動競技	一般負傷	加害	自損行為	急病	その他
傷病程度	性別												
合計	男	13,970	13		8	1,061	206	208	2,243	46	49	9,078	1,058
	女	13,749	7			938	49	48	2,747	31	122	8,769	1,038
死亡	男	64				3			5		3	53	
	女	42				2			6		4	29	1
重症	男	1,332	1		2	33	10	4	128	1	17	894	242
	女	1,192	2			22			218	1	9	723	217
中等症	男	7,415	5		3	322	101	95	943	18	15	5,177	736
	女	7,551	2			294	20	17	1,381	9	76	4,995	757
軽症	男	5,159	7		3	703	95	109	1,167	27	14	2,954	80
	女	4,964	3			620	29	31	1,142	21	33	3,022	63
その他	男												
	女												

資料：救急課

統計8-12 事故種別不搬送理由件数

本表は令和7年（令和7年1月1日～令和7年12月31日）を表すものです。

（単位：件）

区分	合計	火災	自然災害	水難事故	交通事故	労働災害	運動競技	一般負傷	加害	自損行為	急病	その他
合計	2,192	119		18	176	10	4	237	5	60	1,275	288
辞退（到着前）	48				2		1	9			27	9
辞退（到着後）	792	10		3	107	5	2	112	2	6	509	36
拒否	319	1			22			60	1	10	217	8
明らかな死亡	476	2		7	4	1		22		40	398	2
他車（隊）搬送	95	1		2	17	4	1	30			38	2
傷病者なし	150	82		1	19			1		2	17	28
誤報・悪戯	266	21		3	3			1	2	2	40	194
その他	46	2		2	2			2			29	9

資料：救急課

統計8-13 時間別・事故別出場件数

本表は令和7年（令和7年1月1日～令和7年12月31日）を表すものです。

（単位：件）

区分	合計	火災	自然災害	水難事故	交通事故	労働災害	運動競技	一般負傷	加害	自損行為	急病	その他			
												転院	医師	資器材	その他
合計	29,712	137		26	2,017	263	259	5,210	79	231	19,100	2,100	6		284
0～1時	688	2			16			97	7	8	538	14			6
1～2時	598	3			14	1		88	3	10	461	10			8
2～3時	525	5			17			57	3	5	420	11			7
3～4時	494	1		1	7			66	3	4	399	4			9
4～5時	510	5			10	2		59	1	3	407	11			12
5～6時	604	2		2	19	4		75	1	8	473	10			10
6～7時	856	7		3	47	5		133		12	634	5			10
7～8時	1,165	6			127	4	2	214	2	6	785	10			9
8～9時	1,578	5			175	20	4	253	2	5	1,077	26			11
9～10時	2,012	3		6	140	21	13	389	1	11	1,230	181	2		15
10～11時	1,977	13			99	29	36	367	5	8	1,185	220			15
11～12時	1,850	6			112	24	23	365	1	11	1,018	277			13
12～13時	1,845	6			116	18	33	327	1	11	1,041	276	1		15
13～14時	1,697	11			129	20	19	330	3	8	1,013	154			10
14～15時	1,550	5		3	100	24	26	320	4	19	912	124	1		12
15～16時	1,512	7		8	124	26	24	278	2	6	893	127			17
16～17時	1,516	10		2	155	24	16	277	4	6	853	159	1		9
17～18時	1,654	6		1	170	14	13	298	2	12	963	154			21
18～19時	1,591	3			148	10	12	275	3	15	980	125	1		19
19～20時	1,438	4			102	6	7	287	5	12	917	84			14
20～21時	1,231	8			72	3	13	201	4	16	864	40			10
21～22時	1,091	5			50	5	10	182	5	8	776	35			15
22～23時	958	11			29	3	2	159	8	10	701	27			8
23～24時	772	3			39		6	113	9	17	560	16			9

資料：救急課

統計8-14 診療科目別・傷病程度別搬送人員

本表は令和7年（令和7年1月1日～令和7年12月31日）を表すものです。

（単位：人）

区分	合計	死亡	重症	中等症	軽症	その他
合計	27,719	106	2,524	14,966	10,123	
内科	12,481	92	1,144	7,143	4,102	
外科	5,158	11	211	2,003	2,933	
整形外科	2,684		258	1,545	881	
脳神経外科	1,716		349	992	375	
小児科	1,284	1	22	509	752	
循環器科	1,541	2	294	942	303	
産婦人科	241		26	167	48	
消化器科	974		75	721	178	
呼吸器科	585		84	446	55	
精神科	157		19	61	77	
泌尿器科	336		18	192	126	
耳鼻咽喉科	390		1	180	209	
神経科	15			11	4	
眼科	41			18	23	
心臓外科	24		15	6	3	
口腔外科	37			8	29	
皮膚科	33		6	15	12	
小児外科	13			5	8	
胸部外科						
歯科	5				5	
熱傷科						
ICU・CCU・NICU						
肛門科						
麻酔科						
その他	4		2	2		

資料：救急課

統計8-15 年別救急活動状況

(単位：件・人)

区分	出場件数					搬送人員						
	合計	岐阜市	瑞穂市	山県市	本巣市	北方町	合計	岐阜市	瑞穂市	山県市	本巣市	北方町
昭和29年	111 (105)	111 (105)					113	113				
昭和30年	551 (410)	551 (410)					443	443				
昭和31年	666 (514)	666 (514)					558	558				
昭和32年	592 (592)	592 (592)					655	655				
昭和33年	749 (749)	749 (749)					813	813				
昭和34年	737 (737)	737 (737)					806	806				
昭和35年	911 (911)	911 (911)					991	991				
昭和36年	879 (879)	879 (879)					973	973				
昭和37年	1,224 (895)	1,224 (895)					968	968				
昭和38年	1,398 (963)	1,398 (963)					1,061	1,061				
昭和39年	1,685 (1,200)	1,685 (1,200)					1,323	1,323				
昭和40年	1,855 (1,394)	1,855 (1,394)					1,548	1,548				
昭和41年	2,141 (1,589)	2,141 (1,589)					1,740	1,740				
昭和42年	2,238 (1,749)	2,238 (1,749)					1,987	1,987				
昭和43年	2,279 (1,797)	2,279 (1,797)					2,055	2,055				
昭和44年	2,901 (2,343)	2,901 (2,343)					2,679	2,679				
昭和45年	3,171 (2,544)	3,171 (2,544)					2,885	2,885				
昭和46年	3,280 (2,662)	3,280 (2,662)					3,053	3,053				
昭和47年	3,717 (3,102)	3,578 (2,982)	139 (120)				3,437	3,302	135			
昭和48年	4,296 (3,730)	4,066 (3,523)	230 (207)				4,176	3,932	244			
昭和49年	4,463 (3,933)	4,237 (3,732)	226 (201)				4,359	4,131	228			
昭和50年	4,920 (4,373)	4,650 (4,115)	270 (258)				4,871	4,563	308			
昭和51年	5,305 (4,696)	4,932 (4,346)	373 (350)				5,151	4,741	410			
昭和52年	5,522 (4,825)	5,217 (4,555)	305 (270)				5,286	4,983	303			

区分	出場件数					搬送人員						
	合計	岐阜市	瑞穂市	山県市	本巣市	北方町	合計	岐阜市	瑞穂市	山県市	本巣市	北方町
昭和53年	5,940 (5,258)	5,607 (4,966)	333 (292)				5,683	5,364	319			
昭和54年	6,383 (5,645)	6,012 (5,311)	371 (334)				6,117	5,729	388			
昭和55年	6,680 (6,039)	6,351 (5,740)	329 (299)				6,575	6,241	334			
昭和56年	6,725 (6,087)	6,379 (5,774)	346 (313)				6,655	6,281	374			
昭和57年	7,191 (6,507)	6,816 (6,156)	375 (351)				7,148	6,749	399			
昭和58年	7,519 (6,838)	7,149 (6,508)	370 (330)				7,530	7,170	360			
昭和59年	7,725 (7,051)	7,271 (6,629)	454 (422)				7,678	7,217	461			
昭和60年	7,973 (7,312)	7,449 (6,832)	524 (480)				7,971	7,431	540			
昭和61年	8,031 (7,421)	7,544 (6,953)	487 (468)				8,098	7,587	511			
昭和62年	8,249 (7,610)	7,761 (7,156)	488 (454)				8,143	7,652	491			
昭和63年	8,701 (8,099)	8,137 (7,564)	564 (535)				8,817	8,219	598			
平成元年	8,803 (8,212)	8,241 (7,686)	562 (526)				9,030	8,454	576			
平成2年	9,206 (8,589)	8,613 (8,022)	593 (567)				9,350	8,731	619			
平成3年	9,150 (8,561)	8,468 (7,911)	682 (650)				9,380	8,653	727			
平成4年	9,453 (8,878)	8,868 (8,319)	585 (559)				9,718	9,088	630			
平成5年	9,428 (8,839)	8,812 (8,248)	616 (591)				9,711	9,045	666			
平成6年	9,764 (9,065)	9,081 (8,423)	683 (642)				9,816	9,128	688			
平成7年	10,676 (9,940)	9,947 (9,249)	729 (691)				10,728	9,977	751			
平成8年	10,964 (10,149)	10,251 (9,484)	713 (665)				10,869	10,124	745			
平成9年	11,030 (10,154)	10,335 (9,507)	695 (647)				10,895	10,192	703			
平成10年	11,299 (10,445)	10,558 (9,761)	741 (684)				11,193	10,422	771			
平成11年	12,381 (11,457)	11,599 (10,727)	782 (730)				12,230	11,418	812			
平成12年	13,172 (12,162)	12,356 (11,411)	816 (751)				12,912	12,100	812			

区分	出場件数						搬送人員					
	合計	岐阜市	瑞穂市	山県市	本巣市	北方町	合計	岐阜市	瑞穂市	山県市	本巣市	北方町
平成13年	13,625 (12,498)	12,812 (11,742)	813 (756)				13,239	12,423	816			
平成14年	14,288 (13,215)	13,368 (12,353)	920 (862)				13,836	12,905	931			
平成15年	15,040 (13,887)	14,136 (13,039)	904 (848)				14,477	13,588	889			
平成16年	15,844 (14,678)	14,832 (13,732)	1,012 (946)				15,249	14,234	1,015			
平成17年	17,196 (15,862)	16,090 (14,831)	1,106 (1,031)				16,371	15,266	1,105			
平成18年	17,928 (16,484)	16,771 (15,410)	1,157 (1,074)				17,010	15,884	1,126			
平成19年	17,520 (16,193)	16,348 (15,098)	1,172 (1,095)				16,598	15,459	1,139			
平成20年	17,223 (15,754)	15,910 (14,509)	1,313 (1,245)				16,149	14,857	1,292			
平成21年	17,602 (15,956)	16,188 (14,633)	1,414 (1,323)				16,248	14,881	1,367			
平成22年	18,867 (17,076)	17,294 (15,640)	1,573 (1,436)				17,402	15,937	1,465			
平成23年	19,455 (17,711)	17,708 (16,090)	1,747 (1,621)				17,998	16,340	1,658			
平成24年	19,920 (18,279)	18,193 (16,699)	1,727 (1,580)				18,628	17,008	1,620			
平成25年	20,018 (18,351)	18,347 (16,813)	1,671 (1,538)				18,660	17,065	1,595			
平成26年	20,242 (18,690)	18,543 (17,130)	1,699 (1,560)				19,019	17,405	1,614			
平成27年	20,369 (18,773)	18,729 (17,265)	1,640 (1,508)				19,047	17,507	1,540			
平成28年	20,890 (19,145)	19,114 (17,492)	1,776 (1,653)				19,434	17,748	1,686			
平成29年	21,438 (19,547)	19,619 (17,857)	1,819 (1,690)				19,840	18,097	1,743			
平成30年	25,824 (23,533)	20,425 (18,502)	1,865 (1,737)	1,114 (1,048)	1,556 (1,458)	864 (788)	23,802	18,698	1,755	1,071	1,481	797
令和元年	25,224 (23,224)	19,835 (18,224)	1,919 (1,759)	1,117 (1,057)	1,507 (1,400)	846 (784)	23,469	18,390	1,782	1,069	1,431	797
令和2年	21,929 (20,168)	17,373 (15,975)	1,611 (1,460)	909 (840)	1,344 (1,242)	692 (651)	20,321	16,076	1,477	845	1,260	663
令和3年	22,885 (21,077)	18,031 (16,591)	1,728 (1,597)	993 (920)	1,385 (1,269)	748 (700)	21,271	16,729	1,626	928	1,284	704
令和4年	27,791 (25,507)	21,783 (19,970)	2,167 (1,975)	1,303 (1,214)	1,732 (1,600)	806 (748)	25,746	20,130	2,000	1,223	1,633	760
令和5年	28,855 (26,567)	22,796 (20,941)	2,231 (2,074)	1,279 (1,187)	1,677 (1,546)	872 (819)	26,777	21,079	2,103	1,198	1,574	823

区分	出場件数						搬送人員					
	合計	岐阜市	瑞穂市	山県市	本巣市	北方町	合計	岐阜市	瑞穂市	山県市	本巣市	北方町
令和6年	29,112 (26,871)	22,935 (21,077)	2,319 (2,168)	1,275 (1,207)	1,727 (1,611)	856 (808)	27,099	21,256	2,186	1,211	1,626	820
令和7年	29,712 (27,514)	23,521 (21,740)	2,237 (2,103)	1,313 (1,223)	1,735 (1,614)	906 (834)	27,719	21,898	2,117	1,233	1,632	839

- * 岐阜市の件数には市外（管轄外）件数を含む。
- * 岐阜市：昭和29年9月1日 救急業務開始。
- * 瑞穂市（旧穂積町区域）：昭和47年8月25日 救急業務開始（事務受託）
- * 瑞穂市全域：平成20年4月1日から事務受託開始。
- * 山県市、本巣市、北方町全域：平成30年4月1日から事務受託開始。
- * 昭和32年から昭和36年までは、搬送件数を出場取扱件数として記載。

統計8-16 救急安心センターぎふ#7119の相談状況

■急な病気やケガをしたときに、救急車を呼んだほうがいいのか、今すぐ病院に行ったほうがいいのかなど迷った際の相談窓口として、看護師等の医療従事者から電話でアドバイスを受けることができます。

本表は令和7年（令和7年1月1日～令和7年12月31日）を表すものです。（単位：件）

区分	合計	1月	2月	3月	4月	5月	6月	7月	8月	9月	10月	11月	12月
救急相談	3,323	806	707	736	117	107	115	124	156	119	114	101	121
病院案内	6,699	363	246	223	545	688	584	658	753	609	646	669	715
その他	2,380	23	10	17	256	260	229	263	320	213	234	276	279
合計	12,402	1,192	963	976	918	1,055	928	1,045	1,229	941	994	1,046	1,115

資料：救急課

統計8-17 救命講習等実施状況

本表は令和7年（令和7年1月1日～令和7年12月31日）を表すものです。（単位：件）

区分	合計	事業所	市町職員	自治会・ 自主防災	女性防火 クラブ	消防団	ボラン ティア	ボーイ スカウト	P T A 学 校	幼 稚 園 ・ 保 育 所	日 曜 救 命 講 習	夜 間 救 命 講 習	そ の 他 の 団 体	ス ク ー ル 救 命	
															回数
合 計	回数	847	270	16	40	21	19	10	0	181	63	90	19	90	28
	人員	18,976	3,886	418	1,234	415	363	102	0	5,662	913	636	64	1,553	3,730
上級救命 講習	回数	8							1		6			1	
	人員	143							23		84			36	
普通救命 講習Ⅰ	回数	135	69			6	5	1		9	1	29		15	
	人員	1,347	816			81	109	5		82	5	122		127	
普通救命 講習Ⅱ	回数	9	5						4						
	人員	191	48						143						
普通救命 講習Ⅲ	回数	46	8	2				1	1	18	12			4	
	人員	466	111	32				4	22	181	85			31	
ステップアップ 講習	回数	192	92	6	2		10	3		17	2	43		17	
	人員	2,327	1,054	120	38		153	28		363	14	345		212	
救命入門 コース	回数	188	57	2	7	7	2	4		58	12		19	19	1
	人員	3,616	904	37	119	215	41	55		1,440	218		64	388	135
救命講習以外 の講習	回数	269	39	6	31	8	2	1		91	30			34	27
	人員	10,886	953	229	1,077	119	60	10		3,589	495			759	3,595

資料：救急課

1. 救助活動状況
2. 月別・事故別救助出場状況
3. 地域別救助活動状況
4. 署所別救助出場状況
5. 救助活動の推移(過去5年間)



NOBIプロジェクト(岐阜市消防本部・一宮市消防本部合同訓練)

統計 9 - 1 救助活動状況

本表は令和7年（令和7年1月1日～令和7年12月31日）を表すものです。

区分	合計	火災		交通 事故	水難 事故	自然災 害事故	機械に よる 事故	建物等 による 事故	ガス及 び酸欠 事故	破裂 事故	山岳 事故	その 他の 事故	
		建物	建物 以外										
合計	出場件数	597	63	19	128	15		4	168	4		37	159
	活動件数	374	63	19	76	11		1	125	2		34	43
	救助人員	285	3	1	83	10		1	116			35	36
岐阜市	出場件数	455	44	11	81	7		3	142	3		31	133
	活動件数	292	44	11	53	7		1	111	1		30	34
	救助人員	228	1	1	57	6		1	102			31	29
瑞穂市	出場件数	43	6	3	13	2		1	10				8
	活動件数	22	6	3	5	1			5				2
	救助人員	13			5	1			5				2
山県市	出場件数	30	4	1	9	3			5	1			7
	活動件数	15	4	1	3	1			2	1			3
	救助人員	9			3	1			2				3
本巢市	出場件数	47	7	3	21	3			3			6	4
	活動件数	35	7	3	14	2			2			4	3
	救助人員	28	1		17	2			2			4	2
北方町	出場件数	21	2	1	4				8				6
	活動件数	10	2	1	1				5				1
	救助人員	7	1		1				5				
管轄外	出場件数	1											1
	活動件数												
	救助人員												

資料：消防課

統計 9 - 2 月別・事故別救助出場状況

本表は令和7年（令和7年1月1日～令和7年12月31日）を表すものです。

（単位：件）

区分	合計	火災		交通 事故	水難 事故	自然災 害事故	機械に よる 事故	建物等 による 事故	ガス及 び酸欠 事故	破裂 事故	山岳 事故	その 他の 事故
		建物	建物 以外									
合計	597	63	19	128	15		4	168	4		37	159
1月	52	5	1	11			1	22			1	11
2月	32	1	1	8			1	8				13
3月	55	8	1	12	1		1	16			4	12
4月	37	6	2	5				11			4	9
5月	43	3	3	9	4			8			5	11
6月	52	3		11			1	14			2	21
7月	58	10	3	13	3			16	1			12
8月	60	4	4	16	3			15	1		5	12
9月	53	6	1	12	3			12	2		5	12
10月	47	4	1	9				10			4	19
11月	52	4	2	10	1			18			4	13
12月	56	9		12				18			3	14

資料：消防課

統計 9 - 3 地域別救助活動状況

本表は令和7年(令和7年1月1日～令和7年12月31日)を表すものです。

(単位：件・人)

区分	出場件数	活動件数	救助人員
合計	597	374	285
金華	30	28	29
京町	9	6	4
明德	13	11	6
徹明	19	10	7
梅林	11	6	5
白山	9	8	6
華陽	8	2	1
本郷	8	5	6
木之本	9	8	9
本荘	10	6	6
日野	11	7	7
長良	9	7	5
長良西	9	6	5
長良東	11	5	4
島	9	5	5
早田	6	4	4
城西	5	4	3
三里	25	14	9
鷺山	11	5	5
加納	6	4	3
加納西	5	1	1
則武	4	3	3
常磐	4	4	4
長森南	11	3	1
長森北	6	2	2
長森西	11	7	5
長森東	9	8	4
木田	5	2	1
岩野田	13	8	7
岩野田北	7	5	5
黒野	10	8	4
方県	2	1	
茜部	12	11	9
鶉	14	10	5
西郷	5	3	2
七郷	6	2	2
市橋	20	11	8
岩	3	2	2
鏡島	11	4	3
厚見	9	5	4
日置江	4		
芥見	8	7	4
藍川	6	6	5
芥見東	5	4	3
芥見南	6	4	2
合渡	4	1	1
三輪南	10	6	3
三輪北	4	1	1
網代	3	2	1
柳津	10	10	7
岐 阜 市 計	455	292	228

生津	2	1	1
本田	5	2	0
穂積	16	7	4
牛牧	7	4	2
巢南西	7	5	4
巢南中	2	2	1
巢南南	4	1	1
瑞穂市計	43	22	13
高富	7	4	2
富岡	8	2	2
梅原	1		
桜尾	3	2	1
大桑	3	3	1
伊自良北			
伊自良南	1	1	
いわ桜	3	1	1
美山	4	2	2
山県市計	30	15	9
根尾	8	6	5
外山	2	2	1
本巢	7	5	3
一色	7	4	3
土貴野	4	3	2
席田	4	3	2
弾正	2	2	2
真桑	13	10	10
本巢市計	47	35	28
北方北学園	15	8	5
北方南学園	6	2	2
北方町計	21	10	7
管轄外	1		

資料：消防課

統計 9 - 4 署所別救助出場状況

本表は令和7年(令和7年1月1日～令和7年12月31日)を表すものです。

(単位：回・人)

区分	合計	火災		交通事故	水難事故	自然災害事故	機械による事故	建物等による事故	ガス及び酸欠事故	破裂事故	山岳事故	その他の事故
		建物	建物以外									
合計	出場回数	624	66	19	128	20	5	169	4		37	176
	出場人数	2,414	253	77	514	56	20	677	16		136	665
本部	出場回数	2										2
	出場人数	5										5
中署	出場回数	171	15	3	20	5	2	48	1		27	50
	出場人数	651	55	12	79	19	8	189	4		104	181
南署	出場回数	121	15	3	25	1	1	31	1			44
	出場人数	468	55	12	100	2	4	123	4			168
北署	出場回数	136	17	6	20	5	1	46			4	37
	出場人数	533	68	24	80	12	4	187			16	142
瑞穂署	出場回数	69	9	5	22	2	1	17				13
	出場人数	264	34	20	87	4	4	66				49
山県署	出場回数	51	1		15	3		14	2		1	15
	出場人数	191	5		56	6		55	8		2	59
本巢署	出場回数	74	9	2	26	4		13			5	15
	出場人数	302	36	9	112	13		57			14	61

資料：消防課

*出場回数≧出場件数（1事案に複数の隊が出場する場合があるため）

統計9-5 救助活動の推移(過去5年間)

区分		令和3年	令和4年	令和5年	令和6年	令和7年	
合計	出場件数	377	435	362	502	597	
	活動件数	252	284	243	325	374	
	救助人員	193	234	186	261	285	
火災	建物	出場件数	58	58	47	63	63
		活動件数	58	58	47	63	63
		救助人員	5	23	1	11	3
	建物以外	出場件数	12	21	14	20	19
		活動件数	12	21	14	20	19
		救助人員		2	1		1
交通事故	出場件数	90	115	70	104	128	
	活動件数	54	63	45	61	76	
	救助人員	60	72	53	76	83	
水難事故	出場件数	15	12	15	22	15	
	活動件数	13	8	12	18	11	
	救助人員	14	9	13	18	10	
自然災害事故	出場件数		1	1			
	活動件数						
	救助人員						
機械による事故	出場件数	6	6	5	6	4	
	活動件数	4	5	4	3	1	
	救助人員	4	5	4	4	1	
建物等による事故	出場件数	79	109	92	138	168	
	活動件数	62	87	77	111	125	
	救助人員	62	81	74	107	116	
ガス及び酸欠事故	出場件数	9	4	2	4	4	
	活動件数	4		1	4	2	
	救助人員	2			3		
破裂事故	出場件数						
	活動件数						
	救助人員						
その他の事故 (山岳救助)	出場件数	30	29	23	21	37	
	活動件数	25	27	20	18	34	
	救助人員	25	28	19	18	35	
その他の事故	出場件数	78	80	93	124	159	
	活動件数	20	15	23	27	43	
	救助人員	21	14	21	24	36	

資料：消防課