

Vol. 7 3

# 消 防 年 報

令 和 4 年

岐 阜 市 消 防 本 部

令 和 5 年 刊 行

各種統計の数値は、以下のとおりとなっています。

- ・令和 3 年以降の消防団に関するものは、基本団員＋機能別団員の数値。
- ・平成 30 年以降は 4 市 1 町（岐阜市、瑞穂市、山県市、本巣市、北方町）の数値。
- ・平成 20 年から平成 29 年までは 2 市（岐阜市、瑞穂市）の数値。
- ・平成 15 年から平成 19 年までは 2 市（岐阜市、瑞穂市（旧本巣郡穂積町の全域））の数値。
- ・昭和 47 年から平成 14 年までは 1 市 1 町（岐阜市、穂積町）の数値。
- ・昭和 23 年から昭和 46 年までは、岐阜市の数値。

※統計に注釈がある場合は、その統計。

◆ 令和4年版 消防年報(概要編) 目次 ◆

資料別		分類番号	区 分	ページ数	担当課	
年	年度					
概要編 1 消防本部						
	○	1-1	岐阜市消防本部の概要	1・2	消防総務課	
	○	1-2	岐阜市消防本部の沿革	3~17		
	○	1-3	消防本部の組織	18		
	○	1-4	消防本部・消防署所の位置図	19		
	○	1-5	消防庁舎の現況	20・21		
	○	1-6	消防本部分掌事務	22・23		
	○	1-7	消防車両一覧表	24~28		消防課
	○	1-8	消防緊急通信指令施設概要	29・30		指令課
	○	1-9	年度別主要事業	31		消防総務課
	○	1-10	岐阜市消防音楽隊	32		
	○	1-11	応援協定等	33・34		
概要編 2 消防団						
	○	2-1	消防団の沿革	35~39	消防総務課	
	○	2-2	消防団の組織	40		
	○	2-3	消防団の配置図	41		
概要編 3 災 害						
	○	3-1	主要災害の記録	42~47	消防総務課	
	○	3-2	火災の概況	48	予防課	
	○	3-3	救急の概況	49・50	救急課	
	○	3-4	救助の概況	51・52	消防課	

◆ 令和4年版 消防年報(統計編) 目次 ◆

資料別		分類番号	区 分	ページ数	担当課
年	年度				
統計編 1 総 務					
	○	1-1	一般情勢と消防力の推移	53	消防総務課
	○	1-2	職員の配置状況	54	
	○	1-3	在職年数別消防職員数	55	
	○	1-4	年齢別消防職員数	56	
	○	1-5	消防吏員技術資格取得状況	57	
	○	1-6	職員研修実施状況 (1 派遣研修)	58	
	○	1-7	職員研修実施状況 (2 職場研修)	58	
	○	1-8	職員研修実施状況 (3 学校研修)	59	
	○	1-9	職員公務災害種別発生件数	60	
	○	1-10	職員公務災害発生件数の推移	60	
	○	1-11	消防予算 (1 予算額)	61	
	○	1-12	消防予算 (2 決算額)	61	
	○	1-13	市一般予算と消防予算の比較と経緯	62	
	○	1-14	広報実施状況	63	
	○	1-15	広聴事務処理状況	63	
	○	1-16	表彰状況 (職団員・その他)	64	

統計編 2 消防団					
	○	2-1	消防団現勢	65	消防総務課
	○	2-2	在職年数別消防団員数	66	
	○	2-3	年齢別消防団員数	66	
	○	2-4	職業別消防団員数	67	
	○	2-5	消防団員の定員・実員の推移状況（過去5年間）	67	
	○	2-6	消防団活動状況	68	
	○	2-7	消防団員等公務災害発生件数	69	
	○	2-8	消防団員等公務災害発生件数の推移	69	
統計編 3 通信指令					
	○	3-1	火災通報施設の現況	70	指令課
	○	3-2	119番受信状況	71	
	○	3-3	気象情報取扱状況(岐阜市)	72	
	○	3-4	気象情報取扱状況(瑞穂市)	73	
	○	3-5	気象情報取扱状況(山県市)	74	
	○	3-6	気象情報取扱状況(本巣市)	75	
	○	3-7	気象情報取扱状況(北方町)	76	
	○	3-8	緊急通報システム	77	
	○	3-9	119番通報時等の多言語対応	77	
	○	3-10	音声による119番通報が困難な方の緊急通報	77	
統計編 4 警 防					
	○	4-1	消防車両等の配置状況	78	消防課
	○	4-2	保有資器材1（消防隊資器材）	79	
	○	4-3	保有資器材2（救助隊資器材）	80・81	救急課
	○	4-4	保有資器材3（救急隊資器材）	82・83	
	○	4-5	保有資器材4（緊急消防援助隊用資器材）	84・85	消防課
	○	4-6	消防用水利の現有状況	86	
統計編 5 防 災					
	○	5-1	防災行政無線施設の状況	87	都市防災部
	○	5-2	防災行政無線取扱状況	87	
	○	5-3	街頭消火器の設置状況	88	消防課
	○	5-4	耐震性貯水槽の設置状況	88	
	○	5-5	防災資機材等保有状況(コミュニティ防災センター等)	89	都市防災部
	○	5-6	災害用備蓄食糧及び避難所用資機材等保有状況	90～95	
	○	5-7	自主防災組織の活動状況	96	
	○	5-8	市民消火隊の現況	97	
	○	5-9	地震体験車利用状況	98	消防課
統計編 6 予 防					
	○	6-1	防火対象物立入検査実施状況	99～104	予防課
	○	6-2	用途別中高層建物状況	105～107	
	○	6-3	防火管理者(甲種)選任状況	108	
	○	6-4	防火管理講習実施状況	108	
	○	6-5	火災予防条例等に基づく主な届出処理状況	109～111	
	○	6-6	用途別消防用設備等設置届処理状況	112～114	
	○	6-7	同意建築物等の構造・工事別件数	115	
	○	6-8	建築物関係事務処理状況	116・117	
	○	6-9	用途別建築物確認申請等状況	118～120	
	○	6-10	防火・用途地域別確認申請等同意状況	121～123	

	○	6-1-1	危険物施設等の立入検査状況	124	予防課
	○	6-1-2	危険物施設等の許認可状況	125~127	
	○	6-1-3	危険物施設等の各種承認及び届出状況	128・129	
	○	6-1-4	煙火消費の許可状況	129	
	○	6-1-5	危険物保有状況	130~132	
	○	6-1-6	広報活動状況	133~136	
	○	6-1-7	女性防火クラブ活動状況	137	
	○	6-1-8	少年消防クラブ活動状況	138	
統計編 7 火災統計					
	○	7-1	月別火災状況	139~141	予防課
	○	7-2	月別・原因別火災状況	142~144	
	○	7-3	用途別・原因別火災状況	145~147	
	○	7-4	曜日別・時間別火災状況	148~150	
	○	7-5	気象別火災状況	151~153	
	○	7-6	用途別・中高層建築物火災状況	154~156	
	○	7-7	覚知別火災状況	157~159	
	○	7-8	地域別火災状況	160・161	
	○	7-9	署所別火災状況	162	消防課
	○	7-10	署所別出場状況	163	
	○	7-11	初期消火活動実施状況	164	予防課
	○	7-12	出火原因別火災状況	165	
	○	7-13	火災による死者の状況	166	
	○	7-14	火災による負傷者の状況	166	
	○	7-15	年別火災状況	167~171	
統計編 8 救急統計					
	○	8-1	救急活動状況	172	救急課
	○	8-2	救急隊別救急活動状況	173	
	○	8-3	覚知別救急出場件数	173	
	○	8-4	曜日別・月別救急活動状況	174	
	○	8-5	救急活動状況（過去5年間）	175	
	○	8-6	事故種別・医療機関別搬送人員	176	
	○	8-7	地域別救急活動状況	177・178	
	○	8-8	救急隊員が行った応急処置件数	179	
	○	8-9	事故種別・年齢区分別搬送人員	180	
	○	8-10	事故種別・年齢区分別搬送構成比	181	
	○	8-11	事故種別・傷病程度別搬送人員	182	
	○	8-12	事故種別不搬送理由件数	182	
	○	8-13	時間別・事故別出場件数	183	
	○	8-14	診療科目別・傷病程度別搬送人員	184	
	○	8-15	年別救急活動状況	185~187	
	○	8-16	救急安心センターぎふ#7119の相談状況	188	
	○	8-17	救命講習等実施状況	188	
統計編 9 救助統計					
	○	9-1	救助活動状況	189	消防課
	○	9-2	月別・事故別救助出場状況	189	
	○	9-3	地域別救助活動状況	190・191	
	○	9-4	署所別救助出場状況	192	
	○	9-5	救助活動の推移（過去5年間）	193	

1. [岐阜市消防本部の概要](#)
2. [岐阜市消防本部の沿革](#)
3. [消防本部の組織](#)
4. [消防本部・消防署所の位置図](#)
5. [消防庁舎の現況](#)
6. [消防本部分掌事務](#)
7. [消防車両一覧表](#)
8. [消防緊急通信指令施設概要](#)
9. [年度別主要事業](#)
10. [岐阜市消防音楽隊](#)
11. [応援協定等](#)



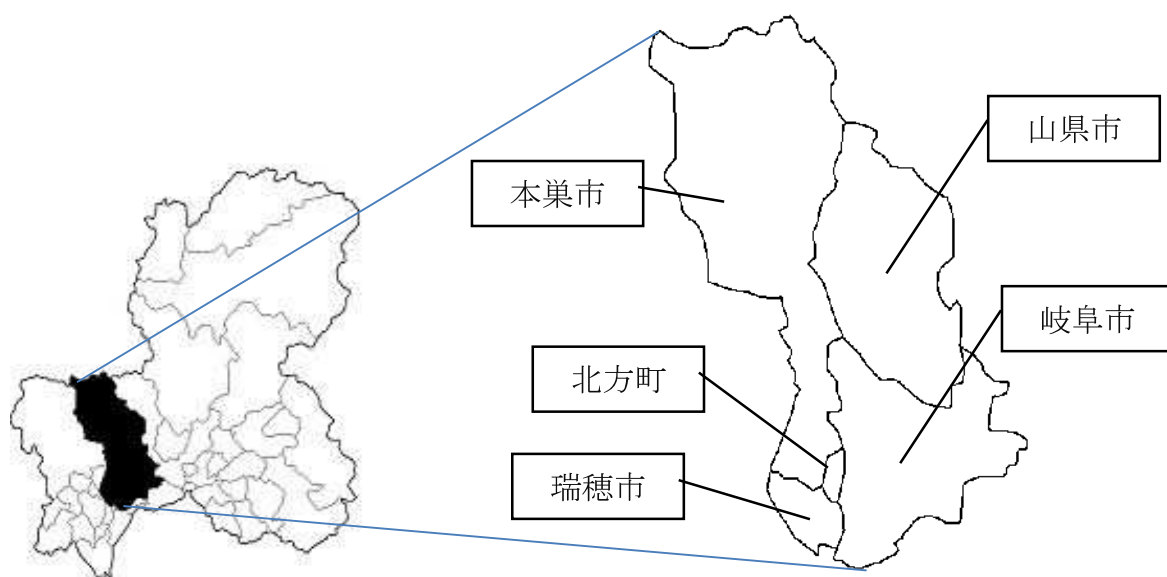
岐阜市消防本部・岐阜中消防署

## 岐阜市消防本部の概要

岐阜市消防本部は、平成30年4月1日から岐阜地域4市1町（岐阜市、瑞穂市、山県市、本巣市、北方町）を管轄とし、約54万人の住民の命を預かる消防組織となりました。

管轄面積は、833.6平方キロメートルで、山林面積は564.93平方キロメートルと管内全体の約68%を占め、その多くは北部に集中し、豊かな自然環境を有しています。南部は概ね平坦な地形で、清流長良川をはじめとする、河川が多く存在します。

また、南部は国道21号線及びJR東海道本線によって、利便性の高い、拠点都市として発展しています。



岐阜県

	岐阜市	瑞穂市
市庁舎の位置	東経 136° 45' 北緯 35° 25'	東経 136° 69' 北緯 35° 39'
広域	東西 18.8 km 南北 21.3 km	東西 5.5km 南北 6.5km
面積	203.60 平方キロメートル	28.19 平方キロメートル
人口	401,294 人	55,977 人
世帯数	185,365 世帯	22,978 世帯
市制施行年月日	明治 22 年 7 月 1 日	平成 15 年 5 月 1 日
消防本部設置年月日	昭和 23 年 11 月 3 日	
事務委託開始年月日	昭和 47 年 4 月 1 日 (旧本巣郡穂積町)	
	平成 15 年 5 月 1 日 (瑞穂市の旧穂積町地域)	
	平成 20 年 4 月 1 日 (瑞穂市全域)	

\*人口・世帯は外国人登録者数含む

令和5年4月1日現在

	山 県 市	本 巢 市
市庁舎の位置	東経 136° 47' 北緯 35° 30'	東経 136° 40' 北緯 35° 29'
広 域	東西 14.0km 南北 25.0km	東西 17.0km 南北 43.0km
面 積	221.98 平方キロメートル	374.65 平方キロメートル
人 口	25,401 人	33,087 人
世帯数	10,874 世帯	12,900 世帯
市制施行年月日	平成 15 年 4 月 1 日	平成 16 年 2 月 1 日
消防本部設置年月日		
事務委託開始年月日	平成 30 年 4 月 1 日	平成 30 年 4 月 1 日

	北 方 町
町役場の位置	東経 136° 41' 北緯 35° 26'
広 域	東西 1.85km 南北 4.2km
面 積	5.18 平方キロメートル
人 口	18,621 人
世帯数	7,965 世帯
町制施行年月日	明治 22 年 7 月 1 日
消防本部設置年月日	
事務委託開始年月日	平成 30 年 4 月 1 日

\*人口・世帯は外国人登録者数含む 令和 5 年 4 月 1 日現在



令和 4 年度 岐阜市消防本部 競練会の様子



概要1-2

岐 阜 市 消 防 本 部 の 沿 革

年 月 日	記 事
旧 幕 時 代 火 消 時 代 元和 5 (1619)	尾州領域となり、宿殿の警備火の番を要したため警備組を組織し、火災時には奉行が指揮監督、消火に努めた。この警備組が端緒となり、岐阜町役所が役所火消を組織した。後、役所抱火消、役所付火消、町火消の構成と共に4種となった。
明治 4. 7	廃藩置県の断行により、火消組合を解散した。これまでを火消時代という。
私 設 消 防 時 代 明治10. 2	い・ろ・は・にの4組の岐阜市最初の統一消防の結成をみた。
公 設 消 防 時 代 明治27. 2	勅令第15号消防組規則発布される。
明治28. 2	勅令及び県令により公設消防を組織し、岐阜消防組と称し、総員200人にて構成された。
大正11	市内朝日町岐阜警察署構内に鉄柱の望楼を新設、消防手300人に増員した。
常 設 消 防 時 代 大正13. 4. 1	常設消防署設置・監督以下9名・消防ポンプ自動車T型フォード1台購入
昭和11. 9	常備消防部詰所を朝日町から現在地の美江寺町に移転、望楼は隣接の市公会堂屋上を利用し設置された。部長以下25人
警 防 団 時 代 昭和14. 1	勅令第20号にて警防団令公布される。
昭和17. 11	常備消防部庁舎を新築
昭和20. 7. 9	大東亜戦争の空爆により、岐阜市は焼け野原になり、全戸数の51.7%にのぼる20,426戸が焼失し、被災者は全人口の43.9%に達する86,577人、死者863人、負傷者520人に達した。(岐阜市史通史編現代)
昭和22. 4. 30	消防団令公布される。
昭和22. 10. 7	警防団を解散、同時に消防団として発足し、定員2,020人に減員

## 消防組織法施行後

年 月 日	記 事
消 防 本 部	
昭和22. 12. 23	法律第226号消防組織法が公布され、翌23年3月7日の施行により、警察から完全に独立し、過去幾星霜にわたる消防歴史に一大変革を加えた。
昭和23. 11. 3	岐阜市消防本部を創設 消防職員34人・消防ポンプ自動車7台。岐阜消防団を解散、各校下の分団を昇格し消防団とする。20団、2,020人
昭和24. 3	木造庁舎を新築（木造2階建延512.9㎡）
昭和24. 9	岐阜消防署を設置、消防ポンプ自動車9台、消防職員50人に増員
昭和25. 4. 1	消防団の精鋭化を図り、定員1,300人に減員
昭和25. 9	消防職員40人増員。総員90人
昭和26. 2	岐阜南消防署新設（消防業務開始、消防ポンプ自動車2台） 所在地：加納竜興町（木造2階建延396.8㎡）
昭和26. 4	岐阜北消防署新設（消防業務開始、消防ポンプ自動車2台） 所在地：鷺山中洙（木造平家建延339.9㎡）
昭和27. 8	岐阜消防署長森出張所新設（消防業務開始、消防ポンプ自動車1台） 所在地：長森佐兵衛新田（木造平家建延117.1㎡） 岐阜北消防署黒野出張所新設（消防業務開始、消防ポンプ自動車1台） 所在地：黒野村前（木造平家建延119.9㎡） 消防職員16人増員。総員106人、特別消防隊員50人
昭和29. 8	救急自動車(ダッチ)1台購入、消防本部に救急隊を設置、隊長に消防長就任
昭和29. 9. 1	救急業務開始
昭和36. 3. 7	消防本部兼岐阜消防署庁舎完成。（耐火構造2階建延791.64㎡）
昭和37. 4. 1	消防職員15人増員。総員121人
昭和37. 7. 7	岐阜市火災予防条例公布。同年10月29日施行
昭和37. 10. 31	18m級はしご付消防ポンプ自動車1台購入
昭和39. 4. 1	消防職員3人増員。総員124人
昭和39. 4. 8	救急自動車（ニッサンセドリック）1台岐阜市南部運転者協会連絡協議会から寄贈を受け南消防署に配置。救急業務開始
昭和40. 4. 1	消防職員18人増員。総員142人
昭和40. 8. 30	岐阜北消防署救急業務開始
昭和40. 9. 1	消防職員4人増員。総員146人
昭和40. 12. 1	岐阜消防署森屋出張所新設（消防業務開始、消防ポンプ自動車1台） 所在地：鹿島町8丁目（簡易耐火構造2階建延128.7㎡）

年 月 日	記 事
昭和40. 12. 1	岐阜南消防署領下出張所新設（消防業務開始、消防ポンプ自動車1台） 所在地：領下字往還南（簡易耐火構造2階建延128.7㎡）
昭和41. 4. 1	消防職員19人増員。総員165人
昭和41. 4. 2	消防本部に課制を導入。総務・警防・予防の3課、岐阜消防署を岐阜中消防署と改名する。
昭和41. 11. 26	岐阜北消防署島出張所新設（消防業務開始、消防ポンプ自動車1台） 所在地：旦ノ島更屋敷878の3（簡易耐火構造2階建延118.2㎡）
昭和42. 2. 20	消防職員9人増員。総員174人
昭和42. 4. 1	岐阜北消防署岩野田出張所新設（消防業務開始、消防ポンプ自動車1台） 所在地：岐阜市岩崎字川通（簡易耐火構造2階建延118.2㎡）
昭和42. 9. 1	消防職員10人増員。総員184人
昭和42. 10. 5	32m級はしご付消防ポンプ自動車（日野）1台購入
昭和43. 7. 1	消防職員9人増員。総員193人
昭和43. 9. 28	岐阜中消防署芥見出張所新設（消防業務開始、消防ポンプ自動車1台） 所在地：岐阜市芥見大畑2090の5（簡易耐火構造2階建延127.9㎡）
昭和44. 1. 1	消防職員4人増員。総員197人
昭和44. 3. 29	岐阜南消防署移転、監視用カメラ（地上40m）設置。 所在地：岐阜市茜部大野1丁目12（耐火構造3階建延596.7㎡）
昭和44. 4. 1	消防職員27人増員。総員224人
昭和44. 4. 14	岐阜南消防署市橋出張所新設（消防業務開始、消防ポンプ自動車1台） 所在地：岐阜市市橋爪（簡易耐火構造2階建延132.8㎡）
昭和45. 1. 13	岐阜中消防署白山出張所新設（消防業務開始、水槽付消防ポンプ自動車1台） 所在地：岐阜市白山町2丁目1の2（簡易耐火構造2階建延132㎡）
昭和45. 2. 10	岐阜中消防署木之本出張所新設（消防業務開始、水槽付消防ポンプ自動車1台） 所在地：岐阜市光明町3丁目11（簡易耐火構造2階建延116.9㎡）
昭和45. 4. 1	消防職員5人増員。総員229人
昭和46. 4. 1	消防職員7人増員。総員236人 指令センター（PD1007一斉指令装置を設置）運用。消防通信運用規程制定
昭和46. 11. 13	（財）日本損害保険協会から屈折はしご車（日野TE120改）1台寄贈を受け、中消防署に配置
昭和46. 12. 21	消防本部別館竣工式（耐火構造2階建延657㎡）
昭和47. 4. 1	消防職員38人増員。総員274人 本巣郡穂積町の消防事務受託開始
昭和47. 8. 25	岐阜中消防署穂積分署開署（消防・救急業務開始、水槽付消防ポンプ自動車、消防ポンプ自動車、救急自動車）職員17人

年 月 日	記 事
昭和48. 4. 1	消防職員 23 人増員。総員 297 人
昭和48. 8. 10	岐阜南消防署鶉出張所新設（消防業務開始、消防ポンプ自動車 1 台） 所在地：岐阜市中鶉 5 丁目 109 の 1（簡易耐火構造 2 階建延 186.12 m <sup>2</sup> ）
昭和48. 9. 17	岐阜中消防署長森出張所救急業務開始
昭和48. 10. 7	岐阜信用金庫から 35m級はしご付消防ポンプ自動車（日野 TC342 改）1 台寄贈を受け 中消防署に配置
昭和49. 1. 12	岐阜北消防署三輪出張所新設（消防業務開始、消防ポンプ自動車 1 台） 所在地：岐阜市石原 1 丁目 246（簡易耐火構造 2 階建延 186.12 m <sup>2</sup> ）
昭和49. 4. 1	消防職員 27 人増員。総員 324 人
昭和49. 7. 27	岐阜中消防署穂積分署完成 所在地：本巣郡穂積町別府 1295 の 3（耐火構造 2 階建延 474.56 m <sup>2</sup> ）
昭和49. 8. 20	岐阜中消防署芥見出張所救急業務開始
昭和49. 10. 18	岐阜市防火協会発足
昭和51. 3. 30	岐阜北消防署竣工式 所在地：岐阜市鷺山中洗 1769 の 496（耐火構造 2 階建一部 3 階建延 1,071.75 m <sup>2</sup> ）
昭和51. 4. 1	消防職員 12 人増員。総員 336 人 消防本部総務課に企画教養係、警防課に救急係増設 指令センターを指令室に改名
昭和51. 5. 28	岐阜市婦人防火クラブ運営協議会発足
昭和51. 12. 25	岐阜北消防署長良出張所新設（消防業務開始、水槽付消防ポンプ自動車 1 台） 所在地：岐阜市長良 263 の 1（鉄骨造 2 階建延 234.08 m <sup>2</sup> ）
昭和52. 3. 28	41m級はしご付消防ポンプ自動車（日野 KS341）1 台購入、中消防署に配置
昭和52. 4. 1	消防職員 24 人増員。総員 360 人 消防本部の機構改革により警防課を防災課とし、救助救急課を新設、防災行政の一元 化を図るため市総務部総務課が担当していた防災業務を防災課が引き継ぎ、救助救急 課に専任救助隊員 8 人を配属発足する。
昭和52. 12. 27	救助工作車（日野 KL505）1 台購入、救助救急課に配置
昭和53. 4. 1	消防職員 24 人増員。定員 384 人 救急医療情報収集装置を導入し、指令室に病院運用表示盤、制御装置、操作卓を設置 62 医療機関に端末器 68 器を設置運用開始
昭和53. 7. 29	救急医療情報収集装置 端末 7 器増設
昭和53. 10. 13	市制 90 周年、自治体消防発足 30 周年記念事業、災害から市民を守る防災展開催（岐 阜近鉄百貨店 7 階において 18 日まで）
昭和54. 4. 1	消防職員 19 人増員。定員 403 人

年 月 日	記 事
昭和54. 9. 1	起震車（消防車改造）製作、防災課に配置
昭和54. 10. 1	岐阜中消防署長森出張所を分署に昇格。水槽付消防ポンプ自動車1台増強配置
昭和54. 12. 27	岐阜市消防本部整備工場、岐阜中消防署長森分署竣工式 整備工場・鉄骨造平家建一部中2階延257.34㎡ 長森分署・鉄骨造2階建延504.38㎡
昭和55. 4. 1	消防職員19人増員。定員422人
昭和55. 6. 1	岐阜市消防音楽隊が岐阜西ロータリークラブ他より楽器の寄贈を受け、31人編成で発足
昭和55. 9. 24	岐阜市少年消防クラブ運営協議会発足
昭和56. 2. 14	化学消防ポンプ自動車（日野K-FD172AA改）1台購入、穂積分署に配置
昭和57. 3. 28	岐阜北消防署黒野出張所、岐阜市北消防団黒野分団本部兼車庫竣工式 出張所：鉄骨造2階建延406.3㎡ 所在地：岐阜市大字今川字神明63の1
昭和57. 4. 1	消防職員2人増員。定員424人 岐阜北消防署黒野出張所救急業務開始
昭和57. 5. 1	岐阜市防災行政無線開局
昭和57. 9. 24	(財)日本損害保険協会から化学消防ポンプ自動車（いすゞK-SDR370改）1台寄贈を受け、中消防署に配置
昭和57. 11. 30	41m級はしご付消防ポンプ自動車（日野K-FW274AA改）1台購入、長森分署に配置
昭和58. 5. 28	岐阜市自主防災組織連絡協議会発足
昭和58. 6. 29	照明電源車（日野K-FF172AA改）1台購入、中消防署に配置
昭和58. 12. 1	岐阜県救急医療情報システムを運用開始し、岐阜市救急医療情報収集装置に接続
昭和59. 1. 13	化学消防ポンプ自動車（日野P-FD172BA改）1台購入、南消防署に配置
昭和59. 4. 1	消防職員7人増員。定員431人
昭和59. 10. 21	岐阜北消防署黒野分署発足式、消防職員29名配置
昭和60. 10. 14	聴覚障害者用ファクシミリ運用開始
昭和61. 2. 26	岐阜県防災行政無線（ぼうさいぎふしょうぼう）設置
昭和61. 2. 28	火災情報テレホンガイド運用開始
昭和61. 3. 29	岐阜市消防本部防災センター竣工式 消防指令管制システム開通式
昭和61. 4. 1	消防職員9人採用（欠員）定員431人 国際消防救助隊発足（正規隊員11人、予備隊員5人を登録）
昭和61. 5. 16	河川流域総合情報システム運用開始
昭和61. 12. 22	30m級はしご車「第一鎮号」（ニッサンP-AZ30D改）1台購入、消防本部に配置

年 月 日	記 事
昭和61. 12. 30	救助訓練塔竣工式 主塔 鉄骨造（一部鉄筋コンクリート）6階建 延15.87㎡、高さ18.75m（最高地上高19.85m） 補助塔 鉄骨造5階建、高さ13.25m（最高地上高14.45m）
昭和62. 4. 1	消防職員7人採用（欠員）定員431人
昭和62. 12. 8	救助工作車（日野P-ET175BL改）1台購入、救助救急課に配置
昭和63. 1. 21	起震車1台購入
昭和63. 4. 1	消防職員8人採用（欠員）定員431人 北消防署に救助工作車を配置
昭和63. 9. 1	岐阜市制施行100年、自治体消防制度発足40周年記念事業 総意で築く安全都市 「'88防災フェア」開催（岐阜高島屋10階及びびばらの広場において9月6日まで）
昭和63. 12. 1	岐阜市緊急通報システム運用開始
平成元. 3. 26	岐阜中消防署東分署・消防研修センター竣工式（芥見出張所移転改築） 分署庁舎・耐火構造2階建延859.26㎡ 消防資機材集中管理庫・鉄骨造平家建42.70㎡ 所在地：岐阜市芥見南山2丁目4番32号
平成元. 4. 1	消防職員9人採用（5人増員）定員436人
平成元. 4. 12	救急無線電話運用開始
平成元. 10. 31	岐阜中消防署穂積分署竣工式（増築部分） 分署庁舎・耐火構造2階建延720.532㎡
平成元. 12. 27	救助工作車（いすゞP-FTR12HAV改）1台購入、南消防署に配置。救助隊3隊となる。
平成2. 1. 20	岐阜南消防署車庫竣工式 鉄骨造2階建延244.10㎡
平成2. 2. 28	31mはしご車「ほづみ号」（ニッサンP-AZ30D改）1台購入、穂積分署に配置
平成2. 4. 1	消防職員6人採用（2人増員）定員438人 消防本部の機構改革により消防企画課を新設、3署に救助隊が発足したことにより救助救急課と防災課を消防課に統合、指令室を指令課に改名する。
平成2. 7. 1	穂積町緊急通報システム運用開始
平成2. 12. 1	50m級はしご車「第二鎮号」（日野MLE6-50）1台購入、中消防署に配置
平成3. 3. 31	岐阜北消防署島出張所竣工式（改築） 耐火構造2階建延518.26㎡（水槽付消防ポンプ自動車、救急車各1台増強）
平成3. 4. 1	消防職員3人採用。定員440人 岐阜北消防署島出張所、岐阜南消防署市橋出張所救急業務開始
平成3. 10. 1	岐阜北消防署三輪出張所救急業務開始

年 月 日	記 事
平成 4. 3. 29	岐阜南消防署西分署竣工式（業務開始4月1日市橋出張所及び鶉出張所を統合） 耐火構造2階建延993.501㎡ 水槽付消防ポンプ車・消防ポンプ車・40m級はしご付消防ポンプ自動車・救急車・ 広報車 所在地：岐阜市江添3丁目56番地の1
平成 4. 4. 1	消防職員9人採用。定員442人（欠員1人）
平成 4. 10. 6	（財）日本損害保険協会から水槽付消防ポンプ車（三菱U-FK417FW改）1台寄贈を 受け、北消防署に配置
平成 5. 2. 1	水槽車10t（日野U-FN2KLBA改）1台購入、黒野分署に配置
平成 5. 2. 26	高規格救急車（ベンツ）1台購入
平成 5. 3. 28	岐阜北消防署岩野田出張所竣工式（改築） 耐火構造2階建延541.98㎡ 水槽付消防ポンプ自動車、消防ポンプ自動車、救急車
平成 5. 3. 31	救急救命士業務開始式
平成 5. 4. 1	消防職員13人採用（8人増員）。定員450人 高規格救急車を中消防署に配置、運用開始 岩野田出張所救急業務開始
平成 6. 4. 1	消防職員5人採用。定員450人
平成 6. 11. 19	岐阜信用金庫から、高規格救急車2台（トヨタ・ニッサン）の寄贈を受け、南消防署 と北消防署に配置
平成 7. 3. 25	岐阜中消防署東南分署竣工式（業務開始4月1日） （岐阜中消防署白山出張所及び岐阜南消防署領下出張所を統合） 耐火構造2階建延1034.81㎡ 水槽付消防ポンプ自動車・消防ポンプ自動車・40m級はしご付消防ポンプ自動車・ 救急車・査察車
平成 7. 3. 30	（財）救急振興財団から救急普及啓発広報車（トヨタ・U-HZB56V-ZRMNS）1台寄贈を受 け東南分署に配置
平成 7. 4. 1	消防職員4人採用。定員450人 初の女性消防吏員が誕生
平成 7. 6. 30	緊急消防援助隊発足
平成 7. 10. 6	（株）岐阜冠婚葬祭互助会高砂殿から広報査察車（ダイハツ）1台の寄贈を受け、西分 署に配置
平成 7. 12. 27	水槽車10t（日野KC-FN2KLCA）1台購入、東南分署に配置
平成 8. 1. 12	水槽車10t（日野KC-FN 2KLCA）1台購入、西分署に配置
平成 8. 3. 28	支援車（日野KC-FT 1JHBA）1台購入、消防本部に配置
平成 8. 4. 1	消防職員3人採用。定員450人

年 月 日	記 事
平成 8. 4. 15	尼崎市と災害時相互応援協定締結
平成 8. 9. 5	神戸市と災害時相互応援協定締結
平成 8. 10. 1	岐阜市消防本部消防職員委員会発足
平成 8. 10. 5	「'96防災トークINぎふ」開催（長良川国際会議場）
平成 8. 10. 24	中核市（11市）と災害時相互応援に関する協定締結
平成 8. 12. 11	藤沢市と災害時相互応援協定締結
平成 9. 1. 17	奈良市と災害時相互応援協定締結
平成 9. 3. 24	東海石油㈱から広報査察車（ダイハツ）1台の寄贈を受け、予防課に配置
平成 9. 4. 1	岐阜市の防災業務の一元化を図るため、市に総務部防災対策課を設置 羽島郡消防事務組合消防本部と人事交流を開始 消防職員4人採用。定員450人 岐阜市消防協力隊の災害時応急活動に関する協定締結
平成 9. 10. 29	(株)十六銀行から防災災害対策車（トヨタ・メガクルーザー）1台の寄贈を受け、中消防署に配置
平成 9. 12. 22	中核市（16市）と災害時相互応援に関する協定締結
平成10. 3. 7	岐阜市消防本部消防庁長官表彰竿頭授受彰
平成10. 4. 1	消防職員6人採用。定員450人
平成10. 6. 24	中核市（20市）と災害時相互応援に関する協定締結
平成10. 10. 30	携帯電話等からの119番受信を岐阜地区の代表消防本部として開始（分散受信方式）
平成11. 4. 1	消防職員7人採用。定員450人 消防本部の機構改革により、消防課と救急救助課を消防課に統合
平成11. 11. 30	岐阜ゾンタクラブから救急自動車（トヨタ）1台の寄贈を受け、岩野田出張所に配置
平成12. 2. 2	15m水槽付はしご消防ポンプ自動車（日野KK-GDIJGPA型）1台購入、東分署に配置
平成12. 4. 1	山県消防組合消防本部と人事交流を開始
平成12. 12. 24	岐阜市消防本部・中消防署合同庁舎竣工式
平成13. 1. 15	化学兼用水槽付消防ポンプ車1台購入、中消防署に配置
平成13. 3. 15	消防総合システム完成式
平成13. 4. 1	消防職員8人採用。定員450人
平成13. 7. 27	中核市（27市）と災害時相互応援に関する協定締結
平成13. 12. 17	高規格救急車1台購入、東南分署に配置、運用開始
平成14. 3. 12	40m災害対応特殊はしご付消防自動車（日産FJ552LN改）1台購入、南消防署に配置
平成14. 3. 29	(社)岐阜市弘済会から、指揮車（日産キャラバン）2台の寄贈を受け、南消防署、北消防署に配置
平成14. 4. 1	消防職員9人採用、定員450人
平成14. 12. 3	災害対応特殊水槽付ポンプ車（日野KK-GXIJGDA改）1台購入、南消防署に配置



年 月 日	記 事
平成15. 2. 20	林野火災用特殊消防ポンプ車（三菱 KK-FL63HGX）1台購入、北消防署に配置
平成15. 4. 1	消防職員6人採用（新規採用3人、交通部から職替え3人）、定員450人 市の機構改革により市に都市防災部を設置、室制を導入 消防本部に救急室を増設
平成15. 5. 1	瑞穂市（旧本巣郡穂積町の全域）の消防事務の委託を開始
平成15. 10. 10	高規格救急車1台、西分署に配置、運用開始
平成15. 11. 12	災害対応特殊水槽付消防ポンプ車（三菱 KK-FK61HE 改）1台購入、西分署に配置
平成16. 3. 26	消防用高所監視カメラ完成式
平成16. 4. 1	消防職員13人採用（新規採用8人、交通部から職替え5人）、定員446人
平成16. 5. 10	消防隊による救急活動支援（PA連携）運用開始
平成16. 5. 19	岐阜市娯楽遊技業振興協同組合から高規格救急車（トヨタ）1台の寄贈を受け、黒野分署に配置、運用開始
平成16. 5. 24	アジア原紙（株）から広報車（日産バネット）1台の寄贈を受け、中消防署に配置
平成16. 12. 1	気管挿管救急救命士誕生
平成16. 12. 12	岐阜北消防署三輪出張所竣工式 （岐阜市北東部コミュニティセンター1階に併設） コンクリート造2階建延2766.21㎡の内421.60㎡ 所在地：岐阜市福富迎田6番地1 水槽付消防ポンプ車1台・救急車1台
平成17. 3. 18	災害対応特殊救助工作車（日野 PB-FT8JHFL）1台購入、中消防署に配置
平成17. 3. 27	岐阜中消防署鵜飼分署竣工式 （岐阜中消防署長森出張所及び岐阜北消防署長良出張所を統合） 鉄筋コンクリート造2階建延549.07㎡ 所在地：岐阜市日野西2丁目1番9号 水槽付ポンプ車1台・消防ポンプ車1台・救急車1台
平成17. 4. 1	消防職員20人採用、定員446人 高規格救急車1台、島出張所に配置、運用開始
平成17. 11. 11	災害対応特殊消防ポンプ自動車（日野 PD-XZU378M）1台購入、中消防署に配置
平成18. 1. 1	岐阜市と羽島郡柳津町が合併 合併により職員19人増（羽島郡広域連合消防本部から移籍）、定員465人 各出張所を分署へ昇格 岐阜南消防署柳津分署運用開始 鉄骨造2階建延309.85㎡ 所在地：岐阜市柳津町宮東1丁目1 水槽付消防ポンプ車1台・救急車1台

年 月 日	記 事
平成18. 1. 12	携帯電話等からの119番受信を、代表消防本部受信方式から直接受信方式へ移行
平成18. 3. 28	薬剤投与救急救命士誕生
平成18. 4. 1	消防職員10人採用、定員465人
平成18. 11. 21	災害対応特殊高規格救急車(ニッサンTC-FPWGE50)1台購入、(精華分署配置)
平成19. 2. 21	災害対応特殊救助工作車(日野ADG-FT8JHWL)1台購入、南消防署に配置
平成19. 3. 7	岐阜中消防署穂積分署に救助工作車1台(日野ADG-GX7JGW)購入
平成19. 3. 25	岐阜中消防署精華分署竣工式 (岐阜中消防署木之本出張所及び岐阜中消防署森屋出張所を統合) 鉄筋コンクリート造2階建延587.88㎡ 所在地:岐阜市西荘4丁目6-40 水槽付消防ポンプ車1台・消防ポンプ車1台・高規格救急車1台
平成19. 4. 1	消防職員11人採用、定員465人 岐阜北消防署三輪分署の職員を6名増員し、16名とする 岐阜中消防署穂積分署に救助隊配置 救助隊4隊となる
平成19. 10. 5	東海石油(株)から広報査察車(ダイハツ)1台の寄贈を受け、予防室に配置
平成20. 3. 3	(財)日本宝くじ協会の助成により地震体験車(いすゞ)1台購入 消防室に配置
平成20. 4. 1	消防職員25人採用、定員465人、実員512人(瑞穂市職員40人派遣を受入) 市の機構改革により課制を導入 中消防署救助隊を高度救助隊とし、北消防署救助隊を特別救助隊、南消防署救助隊を救助隊とした。 瑞穂市全域の消防事務受託開始 岐阜中消防署穂積分署を瑞穂消防署に昇格 (本巣消防事務組合消防本部から瑞穂市へ移籍16人、瑞穂市採用24人) 瑞穂消防署運用開始(一部未完成により仮運用、竣工式6月1日) 瑞穂消防署庁舎:鉄筋コンクリート造2階建延2,176㎡ 機材・車庫棟:鉄筋コンクリート造平屋建延162㎡ 訓練棟:鉄筋コンクリート造 主塔5階建 副塔3階建 延187㎡ 所在地:瑞穂市別府2451番地1 指揮車1台・化学兼用水槽付消防ポンプ車1台・消防ポンプ車1台・ 高規格救急車1台・救助工作車1台・30mはしご車1台・水槽車10t1台・ 資機材搬送車1台・査察車2台 瑞穂消防署巣南分署運用開始(旧本巣消防事務組合消防本部南消防署 改修) 鉄筋コンクリート造2階建延516.7㎡ 所在地:瑞穂市森435番地 水槽付消防ポンプ車1台・消防ポンプ車1台・救急車1台

年 月 日	記 事
平成20. 11. 14	高規格救急車（トヨタ CBF-TRH226S）1台購入、中消防署に配置
平成20. 11. 19	災害対応特殊水槽付消防ポンプ車（日野 BDG-GX1JGD）1台購入、柳津分署に配置
平成21. 1. 14	高規格救急車（トヨタ CBF-TRH226S）1台購入、三輪分署に配置
平成21. 3. 16	携帯電話・IP電話等位置情報通知システム運用開始
平成21. 3. 23	救助工作車（日野 BDG-FT8JHWL）1台購入、北消防署に配置
平成21. 4. 1	消防職員32人採用、定員465人、実員521人（瑞穂市職員48人派遣を受入）
平成21. 5. 27	岐阜南消防署柳津分署竣工式（移転改築） 鉄筋コンクリート造2階建延526.06㎡ 所在地：岐阜市柳津町丸野2丁目170-1
平成21. 9. 1	全署所の消防車15台にAEDを配置
平成21. 10. 20	30m級災害対応特殊はしご付消防ポンプ自動車（日野 BDG-PRIAPYF）1台購入、北消防署に配置
平成22. 2. 17	消防総合システム（指令システム）部分改修
平成22. 3. 5	統合型位置情報通知システム運用開始
平成22. 3. 6	市制120周年及び消防音楽隊30周年記念コンサート開催
平成22. 3. 15	高規格救急車（ニッサン CBF-FPWGE50）1台購入、岩野田分署に配置
平成22. 3. 23	高規格救急車（ニッサン CBF-FPWGE50）1台購入、柳津分署に配置
平成22. 4. 1	消防職員15人採用、定員457人、実員520人（瑞穂市職員56人派遣を受入）
平成22. 12. 2	30m級災害対応特殊はしご付消防ポンプ自動車（日野 LDG-PRIAPBF）1台購入、瑞穂消防署に配置
平成23. 2. 16	高規格救急車（トヨタ CBF-TRH226S）1台購入、東南分署に配置
平成23. 3. 11	東日本大震災発生に伴い、緊急消防援助隊岐阜県隊として、福島県に職員派遣（22日間 延べ122人）
平成23. 3. 17	水槽車10t（日野 LDG-GN1APBA）1台購入、黒野分署に配置
平成24. 3. 2	高規格救急車（ニッサン CBF-FPWGE50）1台購入、西分署に配置
平成24. 3. 23	災害対応特殊水槽付消防ポンプ車（日野 BDG-GX7JGAA）1台購入、東南分署に配置
平成24. 3. 28	災害対応特殊水槽付消防ポンプ車（日野 BDG-GX7JGAA）1台購入、鶉飼分署に配置
平成24. 4. 1	消防職員13名採用、定員442人、実員511人（瑞穂市69人派遣を受入）
平成24. 5. 8	県隊指揮車（トヨタ CBF-TRH226K）1台、総務省消防庁より貸与（無償使用）、消防課に配置
平成24. 8. 31	燃料補給車（三菱 TKG-FDA20）1台、総務省消防庁より貸与（無償使用）、消防課に配置
平成24. 10. 16	白光石油から査察車（三菱）1台の寄贈を受け、予防課に配置
平成24. 11. 20	化学兼用水槽付消防ポンプ車（日野 SDG-GX7JGAA）1台購入、瑞穂消防署に配置
平成24. 11. 26	災害対応特殊消防ポンプ車（日野 TKG-XZU685M）1台購入、柳津分署に配置

年 月 日	記 事
平成24. 12. 7	50m級災害対応特殊はしご付消防ポンプ自動車（日野 QDG-FE1ATBA）1台購入、中消防署に配置
平成25. 2. 14	高規格救急車（トヨタ CBF-TRH226S）1台購入、南消防署に配置
平成25. 2. 28	人員輸送車（トヨタ SDG-XZB40）1台、総務省消防庁より貸与（無償使用）、消防課に配置
平成25. 3. 25	支援車（いすゞ QKG-CXY77AJ）1台、総務省消防庁より貸与（無償使用）、消防課に配置
平成25. 4. 1	消防職員20名採用、定員438人、実員516人（瑞穂市70人派遣を受入）
平成25. 12. 10	高規格救急車（ニッサン CBF-FPWGE50）2台購入、東分署・黒野分署に配置
平成26. 1. 28	災害対応特殊水槽付消防ポンプ車（日野 SDG-GX7JGAA）1台購入、精華分署に配置
平成26. 3. 7	災害対応特殊消防ポンプ車（日野 TKG-XZU685M）1台購入、三輪分署に配置
平成26. 3. 11	指揮車（トヨタ CBF-TRH266S）1台購入、中消防署に配置
平成26. 4. 1	消防職員21名採用、定員435人、実員515人（瑞穂市70人派遣を受入）
平成26. 9. 27	御嶽山噴火災害に伴い、緊急消防援助隊岐阜県隊として、長野県に職員派遣（4日間延べ19名）
平成26. 12. 2	高規格救急車（トヨタ CBF-TRH226S）1台購入、精華分署に配置
平成26. 12. 8	高規格救急車（トヨタ CBF-TRH226S）1台購入、島分署に配置 整備工作車（日野 TKG-XZU685M）1台購入、消防課に配置
平成26. 12. 10	高規格救急車（トヨタ CBF-TRH226S）1台購入、北消防署に配置
平成27. 2. 25	水槽車10t（日野 QDG-FR1APEA）1台購入、東南分署に配置
平成27. 3. 9	化学兼用水槽付消防ポンプ車（日野 SDG-7JGAA）1台購入、中消防署に配置
平成27. 3. 25	岐阜中消防署東分署車庫竣工 鉄骨造1階建延91.00㎡
平成27. 4. 1	消防職員29名採用、定員435人、実員517人（瑞穂市70人派遣を受入）
平成27. 12. 7	高規格救急車（ニッサン CBF-FPWGE50）1台購入、中消防署に配置
平成28. 1. 22	災害対応特殊水槽付消防ポンプ車（日野 SDG-GX7JGAA）2台購入、黒野分署・巢南分署に配置
平成28. 2. 26	水槽車10t（日野 QDG-FR1APEA）1台購入、西分署に配置
平成28. 3. 8	指揮車（トヨタ CBF-TRH266S）2台購入、南消防署・北消防署に配置
平成28. 3. 14	災害対応特殊消防ポンプ車（日野 TKG-XZU685M）1台購入、精華分署に配置
平成28. 3. 25	津波・大規模風水害対策車（日野 LDG-FT8JGAL）1台、総務省消防庁より貸与（無償使用）、消防課に配置
平成28. 4. 1	消防職員18名採用、定員435人、実員519人（瑞穂市70人派遣を受入）
平成28. 11. 11	消防ポンプ車（日野 TKG-XZU640M）1台購入、南消防署に配置 消防ポンプ車（日野 TKG-XZU685M）2台購入、島分署・黒野分署に配置

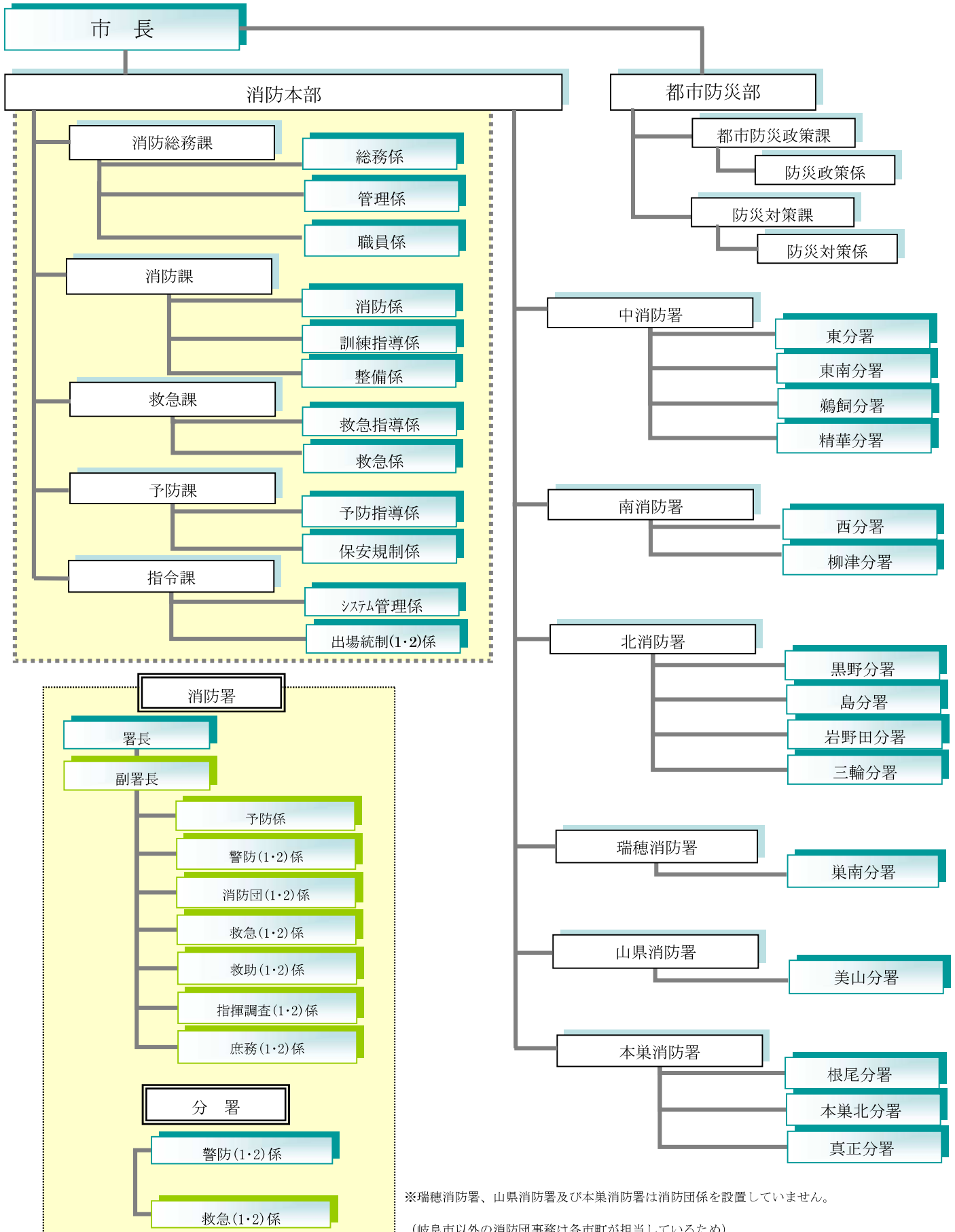
年 月 日	記 事
平成28. 12. 12	水槽付消防ポンプ車（日野 SDG-GX7JGAA）1台購入、三輪分署に配置
平成28. 12. 13	水槽付消防ポンプ車（日野 SDG-GX7JGAA）1台購入、西分署に配置
平成28. 2. 16	高規格救急車（ニッサン CBF-FPWGE50）2台購入、瑞穂消防署・鵜飼分署に配置
平成29. 4. 1	消防職員28名採用、定員435人、実員518人（瑞穂市70人派遣を受入） 高機能消防指令センター運用開始（指令システム全面更新）
平成29. 10. 13	消防ポンプ車（日野 TKG-XZU685M）1台購入、北消防署に配置
平成29. 10. 13	消防ポンプ車（日野 TPG-XZU640M）1台購入、西分署に配置
平成29. 11. 14	水槽付消防ポンプ車（日野 SDG-GX7JGAA 改）2台購入、南消防署・東分署に配置
平成29. 12. 12	高規格救急車（トヨタ CBF-TRH226S）1台購入、巢南分署に配置
平成30. 3. 15	特殊災害用資機材搬送車（日野 2KG-GX2ABA）1台購入、北消防署に配置
平成30. 3. 25	岐阜南消防署完成式 鉄筋コンクリート造3階建延3,060.13㎡
平成30. 4. 1	山県市、本巣市及び北方町の消防事務受託開始 岐阜地域4市1町消防広域化運用開始 消防職員33名採用 消防職員133人増 定員435人、実員657人（瑞穂市70人、山県市47人、本巣市60人、北方町26人の派遣を受入）
平成30. 10. 26	30m級はしご付消防ポンプ自動車（日野 2DG-PR1APJF）1台購入、南消防署に配置
平成30. 11. 20	水槽付ポンプ車（日野 2KG-GX2ABA）3台購入、岩野田分署・本巣消防署・美山分署に配置
平成31. 2. 19	高規格救急車（トヨタ CBF-TRH226S）1台購入、三輪分署に配置
平成31. 2. 20	高規格救急車（トヨタ CBF-TRH226S）1台購入、岩野田分署に配置
平成31. 3. 14	水槽車10t（2PG-FQ1AJG）1台購入、本巣北分署に配置
平成31. 4. 1	消防職員25名採用、定員638人、実員667人 消防職員の身分統一（各市町からの派遣職員を岐阜市職員に統一）
令和 元. 12. 17	消防ポンプ自動車（日野 2KG-XZU685M）1台購入、東南分署に配置
令和 元. 12. 24	消防ポンプ自動車（日野 2KG-XZU685M）1台購入、中消防署に配置
令和 元. 12. 26	消防ポンプ自動車（日野 2KG-XZU685M）1台購入、鵜飼分署に配置
令和 2. 2. 17	高機能救命ボート1艇、総務省消防庁より貸与（無償使用）、消防課に配置
令和 2. 2. 18	高規格救急車（トヨタ CBF-TRH226S）1台購入、柳津分署に配置
令和 2. 2. 20	高規格救急車（トヨタ CBF-TRH226S）1台購入、東南分署に配置
令和 2. 2. 21	高規格救急車（トヨタ CBF-TRH226S）1台購入、真正分署に配置
令和 2. 3. 4	資機材搬送車（いすゞ2PG-FRR90S2）1台購入、北消防署に配置
令和 2. 3. 12	屈折式15m級はしご付消防自動車（日野 2DG-FE2ABA）1台購入、東分署に配置
令和 2. 3. 18	指揮車（トヨタ CBF-TRH226S）1台購入、山県消防署に配置
令和 2. 3. 25	救助工作車（日野 2GK-GX2ABA）1台購入、本巣消防署に配置

令和	2.	4.	1	消防職員 16 名採用、定員 638 人、実員 662 人
令和	2.	7.	9	保健所からの要請を受け、新型コロナウイルス感染症患者移送に対応するため、県内消防本部初のアイソレーターを中消防署、南消防署に配置
令和	2.	9.	30	オゾン除染装置 (BT-03) を全運用救急車 (21 台分) に導入
令和	2.	10.	27	(株)キュリオからストレッチャー用エアロゾル・カバーフレーム 6 セットの寄贈を受け、中・南・北・瑞穂・山県・本巣消防署に配置
令和	2.	12.	7	消防ポンプ自動車 (日野 2RG-XZU640M) 1 台購入、瑞穂消防署に配置
令和	2.	12.	14	消防ポンプ自動車 (日野 2KG-XZU685M) 1 台購入、山県消防署に配置
令和	2.	12.	16	高規格救急車 (トヨタ 3BF-TRH226S) 1 台購入、西分署に配置
令和	2.	12.	18	高規格救急車 (トヨタ 3BF-TRH226S) 1 台購入、南消防署に配置
令和	2.	12.	25	消防ポンプ自動車 (日野 2KG-XZU685M) 1 台購入、岩野田分署に配置
令和	3.	1.	1	Net 119 緊急通報システム、現場映像 (通報) システム運用開始
令和	3.	2.	12	救助工作車 (日野 2KG-GX2ABA) 1 台購入、中消防署に配置
令和	3.	3.	17	人員輸送車 (日野 2PG-GD2ABA) 1 台購入、南消防署に配置
令和	3.	4.	1	消防職員 21 名採用、定員 638 人、実員 662 人
令和	3.	7.	20	静岡県豪雨災害に伴い、緊急消防援助隊岐阜県隊として、静岡県に職員派遣 (7 日間延べ 28 人)
令和	3.	10.	1	救急安心センターぎふ #7119 運用開始
令和	3.	11.	2	消防ポンプ自動車 (日野 2KG-XZU685M) 1 台購入、東分署に配置 消防ポンプ自動車 (日野 2RG-XZU640M) 1 台購入、巣南分署に配置
令和	3.	11.	19	水槽付消防ポンプ自動車 (日野 2KG-GX2ABA) 1 台購入、島分署に配置
令和	3.	11.	26	水槽付消防ポンプ自動車 (日野 2KG-GX2ABA) 1 台購入、北消防署に配置
令和	3.	11.	30	査察車 (トヨタ 3BD-S321M) 1 台購入、消防課に配置
令和	4.	2.	2	広報車 (トヨタ 5BF-S403M) 1 台購入、中消防署に配置
令和	4.	2.	28	全国初となる e ラーニングによる防火管理者新規講習を開始
令和	4.	3.	11	防災指揮車 (トヨタ 3DF-GDH206K) 1 台購入、消防課に配置
令和	4.	3.	14	高規格救急車 (トヨタ 3BF-TRH226S) 1 台購入、美山分署に配置
令和	4.	3.	17	資機材搬送車 (日野 2KG-FX2ABA) 1 台購入、本巣消防署に配置
令和	4.	3.	24	指揮車 (トヨタ 3BF-TRH226S) 1 台購入、瑞穂消防署に配置
令和	4.	4.	1	消防職員 16 名採用、定員 638 人、実員 658 人
令和	4.	12.	9	高規格救急車 (日産 3BF-CS8E26) 1 台購入、山県消防署に配置
令和	4.	12.	23	GPS 機能付き署活動用無線機 (200 機) 及び隊員位置管理システム (1 式) の運用開始
令和	5.	1.	12	高規格救急車 (日産 3BF-CS8E26) 1 台購入、中消防署に配置
令和	5.	1.	12	高規格救急車 (日産 3BF-CS8E26) 1 台購入、本巣消防署に配置
令和	5.	2.	24	水槽付消防ポンプ自動車 (日野 2DG-GD2ABA) 1 台購入、柳津分署に配置
令和	5.	3.	20	救助工作車 (日野 2KG-GX2ABA) 1 台購入、南消防署に配置
令和	5.	3.	28	救助工作車 (日野 2KG-GX2ABA) 1 台購入、瑞穂消防署に配置

令和 5. 3. 30	資機材搬送車（日野 2KG-XZU695M）1台購入、山県消防署に配置
令和 5. 4. 1	消防職員11名採用、定員638人、実員650人

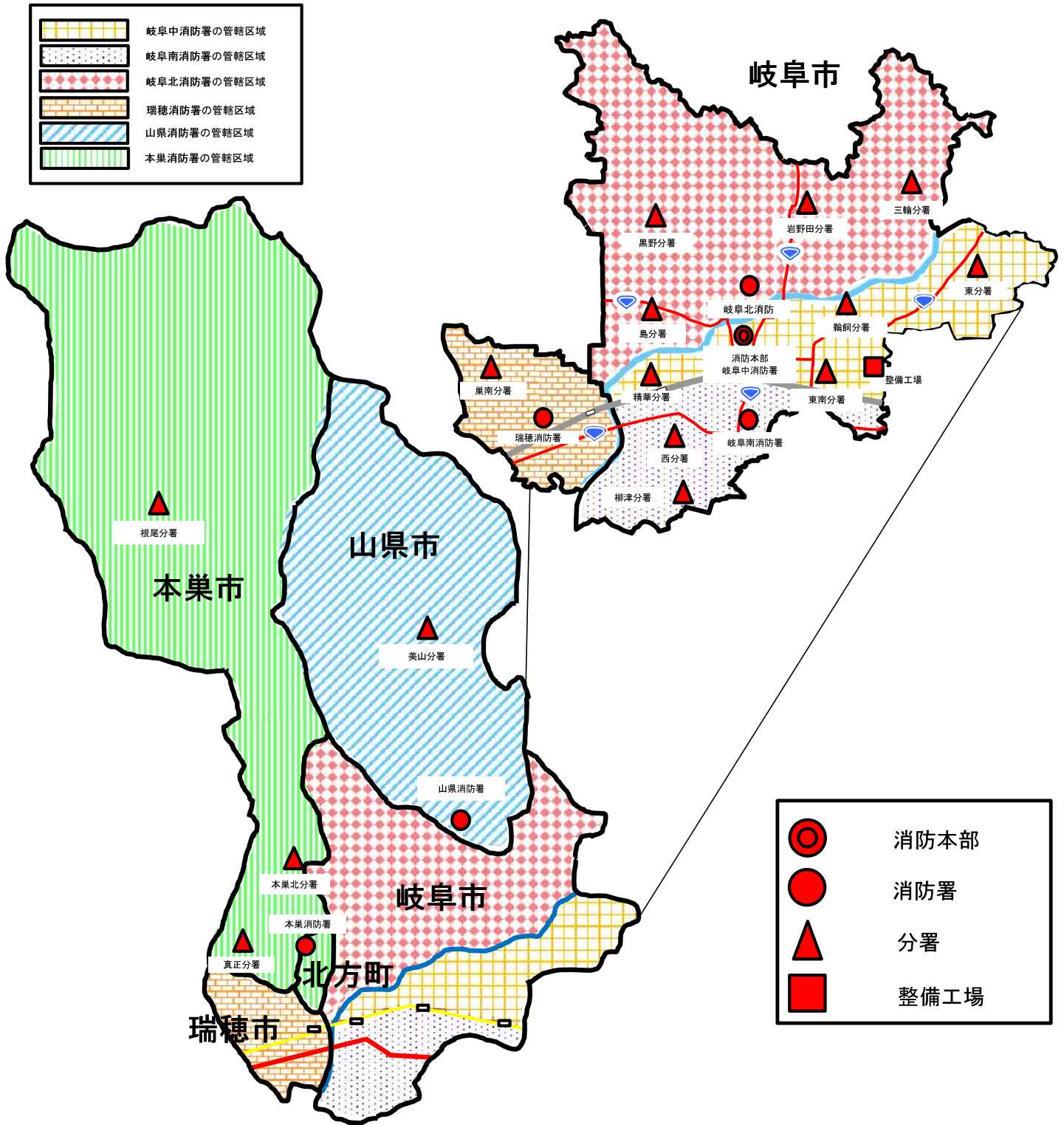
# 消防本部の組織

令和 5 年 4 月 1 日現在





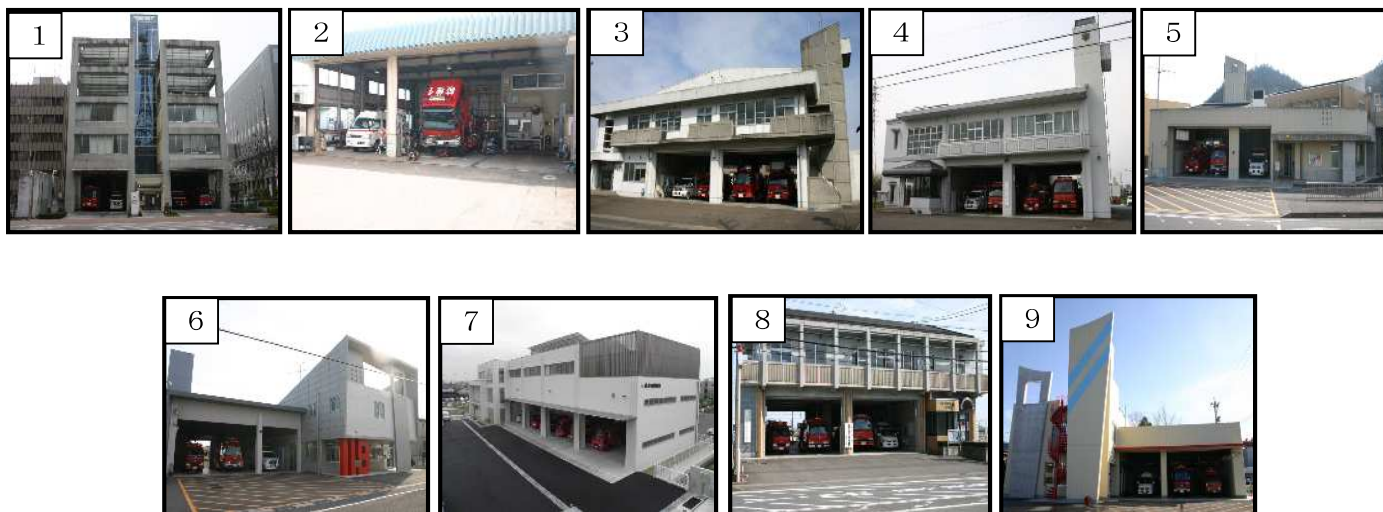
# 消防本部・消防署所の位置図




## 消 防 庁 舎 の 現 況

令和 5 年 4 月 1 日現在

	区分	所在地	建物 構造	敷地面積 (㎡)	建物面積 (㎡)	建築年月日
1	消防本部 中消防署	岐阜市美江寺町 2-9	耐火造	2,515.70	建 1,145.09 延 5,092.64	H12.12.15
	防災センター				建 364.98 延 1,156.13	S61.3.29
2	消防本部 整備工場	岐阜市琴塚 2-9-7	準耐造	977.33	建 566.43 延 762.08	S54.12.27
3	東分署 消防研修センター	岐阜市芥見南山 2-4-32	耐火造	2,305.00	建 502.32 延 859.26	H1.3.26
	東分署車庫		その他		建 91.00 延 91.00	H27.3.25
4	東南分署	岐阜市北一色 4-10-16	耐火造	2,371.00	建 614.34 延 1,034.81	H7.3.25
5	鵜飼分署	岐阜市日野西 2-1-9	耐火造	691.16	建 374.25 延 549.07	H17.3.27
6	精華分署	岐阜市西荘 4-6-40	耐火造	898.57	建 423.70 延 587.88	H19.3.25
7	南消防署	岐阜市茜部本郷 1-12	耐火造	3,818.44	建 1,161.61 延 2,783.58	H30.2.13
	南消防署車庫		準耐造		建 310.50 延 304.50	
8	西分署	岐阜市江添 3-8-18	耐火造	1,722.00	建 566.17 延 1,003.83	H4.3.28
9	柳津分署	岐阜市柳津町丸野 2-170-1	耐火造	2,628.32	建 386.31 延 526.06	H21.5.25



	区分	所在地	建物構造	敷地面積 (㎡)	建物面積 (㎡)	建築年月日
10	北消防署	岐阜市鷺山 1769-496	耐火造	2,958.99	建 669.75 延 1,354.06	S51.3.30
11	黒野分署	岐阜市今川字神明 63-1	準耐造	1,387.34	建 356.33 延 505.69	S57.3.28
12	島分署	岐阜市旦島 5-11-11	耐火造	544.63	建 279.80 延 518.26	H3.3.31
13	岩野田分署	岐阜市岩崎 2-12-9	耐火造	852.41	建 303.31 延 553.98	H5.3.23
14	三輪分署	岐阜市福富迎田 6-1	耐火造	北東部 コミセン併設	建 421.60 延 421.60	H16.12.12
15	瑞穂消防署	瑞穂市別府 2451-1	耐火造	3,495.96	建 1,501.00 延 2,176.29	H20.5.15
	瑞穂消防署 車庫・訓練塔		その他		建 180.00 延 349.59	
16	巣南分署	瑞穂市森 435	耐火造	1,521.31	建 403.50 延 539.66	H3.12.18
17	山県消防署	山県市高木 1291-2	その他	2,223.48	建 579.55 延 1123.47	S56.10.30
18	美山分署	山県市笹賀 70-1	耐火造	1,450.36	建 344.19 延 460.45	S56.10.30
19	本巣消防署	本巣郡北方町加茂 1-23	耐火造	4730.38	建 956.05 延 1644.74	S45.5.15
20	根尾分署	本巣市根尾神所 395-1	耐火造	566.07	建 128.23 延 224.00	S51.3.20
21	本巣北分署	本巣市文殊 260	準耐造	604.54	建 412.47 延 471.60	S53.3.30
22	真正分署	本巣市政田 313	耐火造	2,167.00	建 328.13 延 435.00	H20.2.15



## 消 防 本 部 分 掌 事 務

消 防 総 務 課	消 防 課
<ol style="list-style-type: none"> <li>1 儀式及び行事に関する事。</li> <li>2 表彰に関する事。</li> <li>3 公印に関する事。</li> <li>4 例規に関する事。</li> <li>5 文書の收受及び発送に関する事。</li> <li>6 文書の管理及び指導に関する事。</li> <li>7 公文書の公開及び個人情報の保護に関する事。</li> <li>8 消防団事務に関する事。</li> <li>9 消防相互応援協定等に関する事。</li> <li>10 職員の配置に関する事。</li> <li>11 職員の任免、分限及び懲戒に関する事。</li> <li>12 職員の勤務時間その他勤務条件に関する事。</li> <li>13 職員の労務、研修及び給与に関する事。</li> <li>14 職員の被服等貸与品の支給に関する事。</li> <li>15 職員の福利厚生及び安全管理に関する事。</li> <li>16 予算及び決算に関する事。</li> <li>17 財産及び庁舎の管理に関する事。</li> <li>18 組織に関する事。</li> <li>19 消防行政の企画及び調査研究に関する事。</li> <li>20 消防力の整備計画に関する事。</li> <li>21 事務改善その他業務能率に関する事。</li> <li>22 消防広報及び広聴に関する事。</li> <li>23 消防統計に関する事。</li> <li>24 消防音楽隊に関する事。</li> <li>25 消防広域化に係る連絡調整に関する事。</li> <li>26 他課の所掌に属しない事務に関する事。</li> </ol>	<ol style="list-style-type: none"> <li>1 消防計画に関する事。</li> <li>2 指揮隊の運用に関する事。</li> <li>3 火災その他の災害の警戒及び防ぎよに関する事。</li> <li>4 消防訓練の計画立案及び研究に関する事。</li> <li>5 消防水利及び街頭消火器に関する事。</li> <li>6 安全運転管理に関する事。</li> <li>7 消防資機材の管理、整備、改善及び研究に関する事。</li> <li>8 救助対策、活動及び統計に関する事。</li> <li>9 消防全般に関する各種訓練の指導に関する事。</li> <li>10 国際消防救助隊に関する事。</li> <li>11 前各号に掲げるもののほか、消防防災に関する事。</li> </ol>
	<h3 style="text-align: center;">救 急 課</h3> <ol style="list-style-type: none"> <li>1 救急業務対策に関する事。</li> <li>2 医療機関との連絡調整に関する事。</li> <li>3 メディカルコントロールの推進に関する事。</li> <li>4 救急隊員の教育・研修に関する事。</li> <li>5 応急手当の普及啓発に関する事。</li> <li>6 患者等搬送事業に対する指導及び認定に関する事。</li> <li>7 救急資機材の管理に関する事。</li> <li>8 救急統計に関する事。</li> </ol>

<p style="text-align: center;">予 防 課</p>	<p style="text-align: center;">消 防 署</p>
<p style="text-align: center;">指 令 課</p>	
<ol style="list-style-type: none"> <li>1 火災予防思想の普及啓発に関する事。</li> <li>2 消防対象物の立入検査の計画立案及び指導に関する事。</li> <li>3 防火管理に関する事。</li> <li>4 火災統計に関する事。</li> <li>5 女性防火クラブ及び少年消防クラブの育成指導に関する事。</li> <li>6 建築確認の同意に関する事。</li> <li>7 消防用設備等の設置指導に関する事。</li> <li>8 危険物規制に関する事。</li> <li>9 危険物災害の調査に関する事。</li> <li>10 火薬類、ガス事業者、高圧ガス及び液化石油ガスに関する事。</li> </ol>	<ol style="list-style-type: none"> <li>1 公印に関する事。</li> <li>2 文書の收受、発送及び保存に関する事。</li> <li>3 研修及び服務に関する事。</li> <li>4 職員の配置に関する事。</li> <li>5 福利厚生及び安全衛生に関する事。</li> <li>6 庁舎及び備品の管理に関する事。</li> <li>7 消防用施設等の維持管理に関する事。</li> <li>8 消防機械器具の保存管理及び整備に関する事。</li> <li>9 火災その他の災害の警戒及び防ぎよに関する事。</li> <li>10 消防水利の計画に関する事。</li> <li>11 警防計画に関する事。</li> <li>12 消防訓練に関する事。</li> <li>13 消防警備に関する事。</li> <li>14 火災の報告及び統計に関する事。</li> <li>15 火災調査に関する事。</li> <li>16 女性防火クラブ及び少年消防クラブの育成指導に関する事。</li> <li>17 消防団員の教育訓練に関する事。</li> <li>18 消防団員の表彰に関する事。</li> <li>19 火災予防思想の普及啓発に関する事。</li> <li>20 消防対象物の立入検査及び指導に関する事。</li> <li>21 消防用設備等の設置指導及び検査に関する事。</li> <li>22 防火対象物の違反処理に関する事。</li> <li>23 救急救助活動に関する事。</li> <li>24 救急救助訓練に関する事。</li> <li>25 救急救助資機材の維持管理に関する事。</li> <li>26 救急救助統計に関する事。</li> <li>27 救急啓発に関する事。</li> </ol>
<ol style="list-style-type: none"> <li>1 災害通報の受信に関する事。</li> <li>2 出場指令に関する事。</li> <li>3 災害等の情報収集に関する事。</li> <li>4 消防通信に関する事。</li> <li>5 消防通信施設の管理に関する事。</li> <li>6 火災警報に関する事。</li> <li>7 通信及び気象の統計に関する事。</li> <li>8 気象情報の通報に関する事。</li> <li>9 救急医療情報の案内に関する事。</li> <li>10 緊急通報システムの緊急受付に関する事。</li> </ol>	

概要1-7

消防車両一覧表

(消防本部)

令和5年4月1日現在

所属名	車両名	登録番号	メーカー	登録年月日	ポンプ	備考
消防総務課	監察司令車	岐阜 504 さ 5748	ニッサン	R4. 2. 1		リース
	連絡車	岐阜 504 さ 5750	ニッサン	R4. 2. 1		リース
	連絡車	岐阜 503 て 8014	トヨタ	H27. 10. 27		贈
消防課	整備工作車	岐阜 800 せ 7558	ヒノ	H26. 12. 8		
	地震体験車	岐阜 800 す 9557	イスゞ	H20. 2. 19		贈
	防災指揮車	岐阜 800 そ 5598	トヨタ	R4. 3. 9		
	県隊指揮車	岐阜 800 せ 4726	トヨタ	H24. 5. 8		国の無償使用
	燃料補給車	岐阜 800 せ 5063	ミツゞシ	H24. 8. 31		国の無償使用
	支援車	岐阜 800 は 2071	イスゞ	H25. 3. 25		国の無償使用
	人員輸送車	岐阜 800 せ 5607	トヨタ	H25. 2. 28		国の無償使用
	津波・大規模風水害対策車	岐阜 800 は 2468	ヒノ	H28. 3. 25		国の無償使用
	査察車	岐阜 880 あ 2524	トヨタ	R3. 11. 24		
	資機材搬送車	岐阜 800 さ 6384	イスゞ	H13. 7. 31		
救急課	査察車	岐阜 880 あ 1647	ニッサン	H28. 1. 26		
予防課	査察車	岐阜 883 い 332	ニッサン	H29. 11. 28		
	査察車	岐阜 880 あ 1169	ミツゞシ	H24. 10. 16		贈

(中消防署)

所属名	車両名	登録番号	メーカー	登録年月日	ポンプ	備考
中消防署	指揮車	岐阜 800 せ 6746	トヨタ	H26. 3. 11		
	化学兼用水槽付ポンプ車	岐阜 800 は 2319	ヒノ	H27. 3. 9	A1	泡5000ℓ、1,500ℓ
	ポンプ車	岐阜 800 そ 3181	ヒノ	R1. 12. 24	A1	
	救助工作車	岐阜 800 は 3001	ヒノ	R3. 2. 12		Ⅲ型
	はしご車	岐阜 800 は 2034	ヒノ	H24. 12. 7		50m
	高規格救急車	岐阜 800 そ 6501	ニッサン	R5. 1. 12		
	査察車	岐阜 880 あ 1511	スゞキ	H27. 1. 30		リース
	査察車	岐阜 880 あ 846	ニッサン	H22. 10. 1		リース
	査察車	岐阜 880 あ 1026	ニッサン	H23. 11. 1		リース
	資機材搬送車	岐阜 800 す 9117	ヒノ	H19. 11. 6		
	広報車	岐阜 800 そ 5505	トヨタ	R4. 2. 2		
	高規格救急車	岐阜 800 せ 3015	トヨタ	H22. 10. 22		非常用

東分署	水槽付ポンプ車	岐阜	800	は	2617	ヒノ	H29.11.14	A1	1,500ℓ
	ポンプ車	岐阜	800	そ	5234	ヒノ	R3.10.28	A1	
	はしご車	岐阜	800	は	2884	ヒノ	R2.3.12		15m（屈折）
	高規格救急車	岐阜	800	せ	6479	ニッサン	H25.12.10		
	ポンプ車	岐阜	800	せ	5262	ヒノ	H24.11.1	A2	非常用
東南分署	水槽付ポンプ車	岐阜	800	は	1948	ヒノ	H24.2.20	A2	1,500ℓ
	ポンプ車	岐阜	800	そ	3137	ヒノ	R1.12.17	A1	
	水槽車	岐阜	800	は	2315	ヒノ	H27.2.25	A1	10,000ℓ
	高規格救急車	岐阜	800	そ	3310	トヨタ	R2.2.20		
	水槽付ポンプ車	岐阜	800	は	1528	ヒノ	H20.3.24	A2	非常用、1,500ℓ
鶴飼分署	水槽付ポンプ車	岐阜	800	は	1963	ヒノ	H24.3.26	A2	1,500ℓ
	ポンプ車	岐阜	800	そ	3191	ヒノ	R1.12.26	A1	
	高規格救急車	岐阜	800	せ	9985	ニッサン	H29.2.16		
精華分署	水槽付ポンプ車	岐阜	800	は	2181	ヒノ	H26.1.28	A1	1,500ℓ
	ポンプ車	岐阜	800	せ	9004	ヒノ	H28.3.14	A1	
	高規格救急車	岐阜	800	せ	7538	トヨタ	H26.12.2		

(南消防署)

所属名	車両名	登録番号	メーカー	登録年月日	ポンプ	備考
南消防署	指揮車	岐阜 800 せ 8982	トヨタ	H28.3.8		
	水槽付ポンプ車	岐阜 800 は 2618	ヒノ	H29.11.14	A1	1,500ℓ
	ポンプ車	岐阜 800 せ 9686	ヒノ	H28.11.11	A1	
	救助工作車	岐阜 800 は 3261	ヒノ	R5.3.17		II型
	はしご車	岐阜 800 は 2716	ヒノ	H30.10.26		30m
	高規格救急車	岐阜 800 そ 4234	トヨタ	R2.12.18		
	連絡車	岐阜 400 の 10	トヨタ	H27.10.27		贈
	査察車	岐阜 880 あ 1512	スズキ	H27.1.30		リース
	査察車	岐阜 883 あ 332	ニッサン	H28.11.30		
	人員輸送車	岐阜 800 は 3016	ヒノ	R3.3.17		
	水槽付ポンプ車	岐阜 800 す 1477	ヒノ	H15.12.17	A2	非常用 1,500ℓ
	高規格救急車	岐阜 800 せ 5552	トヨタ	H25.2.14		非常用
西分署	水槽付ポンプ車	岐阜 800 は 2530	ヒノ	H28.12.13	A1	1,500ℓ
	ポンプ車	岐阜 800 そ 781	ヒノ	H29.10.23	A1	
	水槽車	岐阜 800 は 2464	ヒノ	H28.2.26	A1	10,000ℓ
	高規格救急車	岐阜 800 そ 4222	トヨタ	R2.12.16		

柳津分署	水槽付ポンプ車	岐阜	800	は	3231	ヒノ	R5. 2. 21	A1	1,500ℓ
	ポンプ車	岐阜	800	せ	5337	ヒノ	H24. 11. 26	A2	
	高規格救急車	岐阜	800	そ	3298	トヨタ	R2. 2. 18		

(北消防署)

所属名	車両名	登録番号	メーカー	登録年月日	ポンプ	備考
北消防署	指揮車	岐阜 800 せ 8980	トヨタ	H28. 3. 8		
	水槽付ポンプ車	岐阜 800 は 3092	ヒノ	R3. 11. 18	A1	1,500ℓ
	ポンプ車	岐阜 800 そ 782	ヒノ	H29. 10. 23	A1	
	特殊災害用 資機材搬送車	岐阜 800 は 2655	ヒノ	H30. 3. 15		支援車Ⅱ型
	救助工作車	岐阜 800 は 1654	ヒノ	H21. 3. 23		Ⅱ型
	はしご車	岐阜 800 は 1699	ヒノ	H21. 10. 14		30m
	高規格救急車	岐阜 800 せ 7568	トヨタ	H26. 12. 10		
	連絡車	岐阜 400 の 12	トヨタ	H27. 10. 27		贈
	査察車	岐阜 880 あ 1646	ニッサン	H28. 1. 26		
	査察車	岐阜 880 あ 1227	ミツビシ	H25. 3. 1		リース
	資機材搬送車	岐阜 800 そ 3381	イスゞ	R2. 3. 4		
	高規格救急車	岐阜 800 せ 3300	トヨタ	H23. 2. 10		非常用
黒野分署	水槽付ポンプ車	岐阜 800 は 2441	ヒノ	H28. 1. 22	A1	1,500ℓ
	ポンプ車	岐阜 800 せ 9679	ヒノ	H28. 11. 11	A1	
	水槽車	岐阜 800 は 1862	ヒノ	H23. 3. 16		10,000ℓ
	高規格救急車	岐阜 800 せ 6480	ニッサン	H25. 12. 10		
島分署	水槽付ポンプ車	岐阜 800 は 3091	ヒノ	R3. 11. 17	A1	1,500ℓ
	ポンプ車	岐阜 800 せ 9680	ヒノ	H28. 11. 11	A1	
	高規格救急車	岐阜 800 せ 7565	トヨタ	H26. 12. 8		
岩野田分署	水槽付ポンプ車	岐阜 800 は 2734	ヒノ	H30. 11. 20	A1	1,500ℓ
	ポンプ車	岐阜 800 そ 4270	ヒノ	R2. 12. 25	A1	
	高規格救急車	岐阜 800 そ 2197	トヨタ	H31. 2. 20		
三輪分署	水槽付ポンプ車	岐阜 800 は 2529	ヒノ	H28. 12. 12	A1	1,500ℓ
	ポンプ車	岐阜 800 せ 6732	ヒノ	H26. 3. 7	A1	
	高規格救急車	岐阜 800 そ 2194	トヨタ	H31. 2. 19		



(瑞穂消防署)

所属名	車両名	登録番号	メーカー	登録年月日	ポンプ	備考
瑞穂消防署	指揮車	岐阜 800 そ 5657	トヨタ	R4. 3. 23		
	化学兼用 水槽付ポンプ車	岐阜 800 は 2031	ヒノ	H24. 11. 20	A1	泡500ℓ、1,500ℓ
	ポンプ車	岐阜 800 そ 4190	ヒノ	R2. 12. 7	A1	
	救助工作車	岐阜 800 は 3265	ヒノ	R5. 3. 27		II型
	はしご車	岐阜 800 は 1828	ヒノ	H22. 12. 2		30m
	水槽車	岐阜 831 や 119	ヒノ	H20. 3. 21		10,000ℓ
	高規格救急車	岐阜 800 せ 9986	ニッサン	H29. 2. 16		
	査察車	岐阜 880 あ 845	ニッサン	H22. 10. 1		リース
	連絡車	岐阜 400 に 2138	ニッサン	H22. 9. 1		リース
	資機材搬送車	岐阜 800 す 9710	ミツビシ	H20. 3. 24		
	水槽付ポンプ車	岐阜 800 は 1444	ヒノ	H19. 10. 11	A2	非常用 1,500ℓ
	高規格救急車	岐阜 800 せ 603	トヨタ	H20. 11. 14		非常用
巢南分署	水槽付ポンプ車	岐阜 800 は 2443	ヒノ	H28. 1. 22	A1	1,500ℓ
	ポンプ車	岐阜 800 そ 5237	ヒノ	R3. 10. 29	A1	
	高規格救急車	岐阜 800 そ 932	トヨタ	H29. 12. 12		

(山県消防署)

所属名	車両名	登録番号	メーカー	登録年月日	ポンプ	備考
山県消防署	指揮車	岐阜 800 そ 3466	トヨタ	R2. 3. 18		
	化学兼用 水槽付ポンプ車	岐阜 800 は 2313	ヒノ	H27. 2. 19	A2	
	ポンプ車	岐阜 800 そ 4213	ヒノ	R2. 12. 14	A1	
	救助工作車	岐阜 800 は 1653	ヒノ	H21. 3. 18		II型
	水槽車	岐阜 800 は 531	ヒノ	H14. 12. 19		
	高規格救急車	岐阜 800 そ 6401	ニッサン	R4. 12. 9		
	資機材搬送車	岐阜 800 そ 6787	ヒノ	R5. 3. 28		
	連絡車	岐阜 302 せ 105	トヨタ	H17. 9. 22		ハイース
	査察車	岐阜 880 あ 1348	スズキ	H25. 11. 22		
	高規格救急車	岐阜 800 せ 5327	トヨタ	H24. 11. 21		非常用
美山分署	水槽付ポンプ車	岐阜 800 は 2733	ヒノ	H30. 11. 20	A1	1,500ℓ
	高規格救急車	岐阜 800 そ 5602	トヨタ	R4. 3. 10		
	ポンプ車	岐阜 800 す 5764	ヒノ	H18. 1. 20	A2	非常用

(本巢消防署)

所属名	車両名	登録番号	メーカー	登録年月日	ポンプ	備考
本巢消防署	指揮車	岐阜 800 せ 4312	トヨタ	H23.12.21		
	水槽付ポンプ車	岐阜 800 は 2732	ヒノ	H30.11.20	A1	1,500ℓ
	ポンプ車	岐阜 832 ほ 119	ヒノ	H26.12.15	A2	
	救助工作車	岐阜 800 は 2886	ヒノ	R2.3.25		II型
	はしご車	岐阜 832 さ 119	ヒノ	H21.12.24		25m (屈折)
	高規格救急車	岐阜 800 そ 6500	ニッサン	R5.1.12		
	資機材搬送車	岐阜 800 そ 5616	ヒノ	R4.3.14		
	連絡車	岐阜 302 せ 7488	トヨタ	H26.6.12		エステイマ(ハイブリット)
	査察車	岐阜 880 あ 1779	スズキ	H28.11.1		エヴリィ
	水槽付ポンプ車	岐阜 800 は 1602	ヒノ	H20.11.19	A2	非常用 1,500ℓ
	高規格救急車	岐阜 800 せ 5624	トヨタ	H25.3.5		非常用
根尾分署	ポンプ車	岐阜 832 ひ 119	ヒノ	H25.12.4	A2	CAFS 水槽600ℓ
	高規格救急車	岐阜 800 そ 117	トヨタ	H29.3.16		
本巢北分署	化学兼用 水槽付ポンプ車	岐阜 831 ろ 119	ヒノ	H21.11.26	A2	CAFS 水槽2,000ℓ
	ポンプ車	岐阜 800 せ 8609	ヒノ	H27.11.13	A2	
	水槽車	岐阜 800 は 2761	ヒノ	H31.3.14	A1	10,000ℓ
	高規格救急車	岐阜 800 せ 8480	トヨタ	H27.10.13		
	連絡車	岐阜 502 ん 9305	ホンダ	H22.2.15		ストリーム
真正分署	ポンプ車	岐阜 832 は 119	ヒノ	H25.12.4	A2	CAFS 水槽600ℓ
	高規格救急車	岐阜 800 そ 3320	トヨタ	R2.2.21		

## 消防緊急通信指令施設概要

装置の名称	装置の機能
指令装置	消防専用電話又は専用電話からの災害受付、署所への指令、関係機関への電話連絡、出場車両との無線交信等の機能を持つ操作台、署所端末装置、自動録音装置、車両表示盤等で構成される装置
無線統制台	消防救急デジタル無線のすべてを収容し、無線を統制する指令台
地図等検索装置	統合型位置情報通知装置及び指令装置と連動し、災害地点の地図、水利情報、建物の属性情報等を表示する装置
自動出動指定装置	指令装置、地図等検索装置、統合型位置情報通知装置、出動車両運用管理装置等と連動し、災害種別に最適な直近の車両を自動編成するとともに、災害事案の管理を行う装置
経路探索装置	自動出動指定装置で、直近の車両を自動編成する際に、災害地点と車両までの距離を実際の最短走行経路（幅員が3メートル以上の道路）で探索する装置
統合型位置情報通知装置	携帯電話事業者及びIP電話事業者が設置する位置情報通知サーバ及び日本電信電話株式会社加入電話部門が設置する新発信地表示センタで、それぞれ受け付けた緊急通報の位置情報等を、IP-VPN事業者による位置情報ネットワーク網を通して受信する装置
指令電送装置	指令情報出力装置内の車両状況設定装置で人員の管理をして、出動指令操作と連動して自動出動指定装置からの出動指令情報及び地図等検索装置からの災害地点周辺地図を署所等へ電送するための装置
署所端末装置	消防署、消防分署等に設置し指令装置からの災害出動音声指令の受令、車両運用状況の設定入力が行える装置
出動車両運用管理装置	管理装置（親局装置）及び車両に設置する車両運用端末装置により構成され、携帯電話回線経由で車両運用端末装置からの車両動態及び車両位置情報等を受信し、自動出動指定装置及び車両運用表示盤に送信する装置

装置の名称	装置の機能
車両運用端末装置	モニタと本体を一本化した構造であり、車両動態の設定や、自動位置情報を管理装置に送信し、管理装置から受信した出動指令情報をモニタ上の地図に表示する装置
大型表示盤	55インチLCD12面で構成され、指令台操作画面、消防用高所監視施設等の映像、気象情報収集装置の観測結果、医療機関情報等を表示する装置
気象情報収集装置	風向、風速、気温、気圧、雨量及び湿度を気象センサーにより検知し、自動記録するとともに表示盤に表示する装置
音声合成装置	自動出動指定装置と連動し、災害通報の覚知情報をもとに、災害種別・災害地点・出動車両等の情報を自動的に編集し、指令及び案内メッセージの音声合成を行う装置
災害情報自動案内装置	加入電話による住民からの災害等の問合せに対して自動的に応答し、災害情報等の案内を行う装置
消防用高所監視施設	百ヶ峰及び民間施設に高感度、高倍率のカメラを設置し、管轄内全域の映像を消防本部で受信し、119番火災受付時に連動し災害現場の状況を消防本部の大型表示盤に表示する施設
現場映像伝送システム	消防車両に搭載した固定カメラ、可搬型カメラにより、災害現場の映像等を消防本部で受信し、その映像を署所や他の消防車両へ配信するシステム
隊員位置管理システム	GPS機能付き署活動用無線機の位置情報や緊急情報をパソコン画面上に表示・把握することで隊員の安全管理・円滑な災害対応を支援するシステム

年度別主要事業

区分	令和2年度	令和3年度	令和4年度
常備	機動力整備 消防ポンプ自動車 3台 人員輸送車 1台 高規格救急車 2台 救助工作車 1台	高規格救急車 1台 資機材搬送車 1台 消防ポンプ自動車 2台 水槽付消防ポンプ自動車 2台 指揮車 1台 防災指揮車 1台 広報車 1台 査察車 1台	高規格救急車 3台 資機材搬送車 1台 水槽付消防ポンプ自動車 1台 救助工作車 2台
	防災 街頭消火器 663本	街頭消火器 663本	街頭消火器 703本
	救急対策 LUCAS3 心臓マッサージシステム 1式 救命処置訓練人形 16式 自動体外式除細動器トレーナー 7式 高度救急処置シュミレーター人形 1式 車両除染システム 21式 感染症患者搬送用資機材 4式	LUCAS3 心臓マッサージシステム 2式 救命処置訓練人形 20式 自動体外式除細動器トレーナー 7式	救命処置訓練人形 18式 自動体外式除細動器トレーナー 8式 高度救急処置シュミレーター人形 1式
	水利整備 防火水槽 40 m <sup>3</sup> 6基		防火水槽機能診断調査 2基 防火水槽耐震補強設計 2基
	施設整備		北消防署基本設計・造成設計 整備工場基本設計・造成設計
非常備	機動力整備 消防ポンプ自動車 2台	消防ポンプ自動車 2台	消防ポンプ自動車 2台
	施設整備 岐阜市南消防団長森南分団器具庫建設		岐阜市中消防団長森北分団本部建設

## 概要 1-10

### 岐阜市消防音楽隊【愛称：Fire messenger（消防のメッセンジャー）】

昭和55年6月に結成した岐阜市消防音楽隊は、消防隊、救急隊のほか、査察や火災調査などの職務に就く現役消防官のみによって構成される、全国的にも数少ない楽団です。

令和元年には、「Fire messenger（消防のメッセンジャー）」という愛称を定め、火災予防や救急啓発などに関する広報を織り交ぜた演奏会を積極的に展開しています。

#### 1 編成（令和5年4月1日現在）

隊長	副隊長	隊員	合計
1人	1人	23人	25人

#### 2 活動状況（令和4年度）

区分	式典演奏	士気高揚演奏	広報演奏	パレード	合計
演奏回数	2回	1回	11回	0回	14回



岐阜市消防出初式における演奏

## 応 援 協 定 等

市町村の消防責任は、原則として当該市町村の区域内です。しかし、災害は市町村の境界付近や高速道路などで発生したり、いくつもの市町村にわたって発生したり、あるいは、一市町村の区域内にとどまる災害でも大規模なものや特殊な態様のものが発生したりします。

そのため消防力を相互に補完し合い、災害の拡大防止、被害の軽減を図る必要があります。

また、関係機関とも密接な連携体制を整備していかなければなりません。

### 1 消防相互応援協定

消防組織法（昭和22年法律第226号）第39条の規定に基づき、本市では下記のとおり隣接する市町村・消防機関と消防相互応援協定を締結しています。この協定により、本市境界及び本市消防本部付近に発生した災害に対し消防隊、救急隊を派遣しています。

締結年月日	締 結 市 町 村
S 4 3. 3. 2 2	各務原市、関市、羽島市、高富町、北方町、 穂積町（S 4 7. 4. 1 消防事務受託）、各務原市消防本部、 羽島市消防本部
S 4 3. 5. 1	柳津町
S 4 4. 2. 2 7	羽島郡消防事務組合消防本部
S 4 4. 1 2. 1	本巣町
S 4 5. 8. 6	伊自良村
S 4 7. 1 0. 1 6	大垣消防組合消防本部
S 4 9. 2. 1	中濃消防組合消防本部
S 4 9. 3. 2 2	武芸川町
S 5 6. 7. 1 0	山県消防組合消防本部（H 3 0. 4. 1 消防事務受託）
S 5 6. 7. 2 0	墨俣町
H 3. 6. 1 0	糸貫町
H 1 5. 4. 2 2	山県市
H 1 7. 1 2. 2 6	羽島市
H 2 0. 3. 2 8	大垣消防組合消防本部、揖斐郡消防組合消防本部、 本巣消防事務組合消防本部（H 3 0. 4. 1 消防事務受託）
H 3 0. 2. 1 3	福井県大野市消防本部
H 3 0. 1 2. 2 5	羽島郡広域連合消防本部、笠松町、岐南町

## 2 岐阜県内の高速道路における消防相互応援協定（平成21年3月2日締結）

消防組織法の規定に基づき、名神高速道路、中央自動車道、東海北陸自動車道、中部縦貫自動車道及び東海環状自動車道において発生した災害に対し、消防業務を円滑迅速に遂行するため、県内の関係市町村が消防に関する相互応援について協定しています。

## 3 岐阜県広域消防相互応援協定（平成29年3月24日締結）

消防組織法の規定に基づき、県内において大規模災害等が発生した場合、広域的な消防力の応援により災害の被害を最小限にするため県内の市町村、消防の一部事務組合及び消防を含む一部事務組合と消防相互応援協定を締結しています。

## 4 救急業務相互協定（昭和38年10月1日締結）

災害発生時、救急救助活動を円滑に処理するため、日本赤十字社岐阜県支部と協定を締結し、救急救助活動体制の連携を密にしています。

## 5 航空事故に伴う災害発生時の連絡調整に関する協定（昭和54年3月27日締結）

本市内で発生した自衛隊航空機による航空事故及び同事故に伴う災害が発生した場合、事故現場周辺住民の被災者及び事故航空機搭乗者の救出、救急医療並びに消火等の諸活動を的確、迅速に実施するための連絡調整体制を整備しています。

## 6 ガス爆発等防止対策に関する覚書（平成18年2月1日締結）

ガス漏れ事故が発生した場合、関係機関が相互に協力してガス爆発事故等を未然に防止し、その被害を最小限におさえるため、下記機関と覚書を締結しています。その中で予防対策、連絡体制、出場体制、現場本部の設置及び初動時における各機関の行動等の申し合わせをし、消防活動体制の連携を密にしています。

岐阜中・南・北、羽島警察署、東邦ガス株式会社、岐阜県エルピーガス協会岐阜支部、中部電力株式会社各務原営業所

## 7 鉄道災害時における安全対策に関する覚書（平成16年11月11日締結）

鉄道災害が発生した場合において、消防活動中の二次災害を防止し、安全管理体制の確保と公共交通機関の早期運転再開を図るため、岐阜県消防長会(会長 岐阜市消防長)と下記の鉄道事業者との間に、相互連絡・協力体制を定めた覚書を締結しています。

東海旅客鉄道株式会社・日本貨物鉄道株式会社東海支社・名古屋鉄道株式会社・近畿日本鉄道株式会社ほか岐阜県内で運行している鉄道の事業者



1. [消防団の沿革](#)
2. [消防団の組織](#)
3. [消防団の配置図](#)



岐阜市消防出初式

概要2-1

## 消 防 団 の 沿 革

年 月 日	記 事
昭和22. 4. 30	消防団令公布される。
昭和22. 10. 7	警防団を解散、同時に消防団として発足し、定員2,020人に減員
昭和23. 11. 3	岐阜消防団を解散、各校下の分団を昇格し消防団とする。20団、2,020人。住来の常備消防補助員は常備を補佐する特別消防隊となる。
昭和24. 8. 1	岩野田村合併、21消防団となる。
昭和25. 4. 1	消防団の精鋭化を図り、定員1,300人に減員
昭和25. 8. 1	黒野、方県、茜部、鶯、西郷、七郷、市橋の7か村及び12月に岩村が合併、29消防団となり、定員1,935人
昭和27. 5. 13	第1回岐阜県消防操法大会、金公園にて開催
昭和28. 4. 1	消防団の機械化と精鋭化を図り、定員1,613人に減員
昭和30. 2. 11	鏡島、厚見村合併、31消防団となり、定員1,713人
昭和32. 4. 29	第6回岐阜県消防操法大会、県営グラウンドにて開催
昭和33. 4. 1	日置江、芥見村合併、33消防団となり、定員1,808人
昭和34. 4. 1	合渡村合併、34消防団となり、定員1,848人
昭和34. 8. 1	再度消防団の精鋭化を図り、定員1,245人に減員
昭和35. 4. 29	第9回岐阜県消防操法大会、県営グラウンドにて開催
昭和36. 4. 1	三輪村合併、35消防団となり、定員1,354人
昭和38. 4. 1	網代村合併、36消防団となり、定員1,399人
昭和41. 4. 1	消防団員定員1,359人
昭和42. 4. 1	常備を補佐していた特別消防隊が特設消防団と格付けされ37消防団となり、定員1,350人
昭和44. 1. 1	消防団員定員1,100人
昭和49. 4. 1	消防団消防機械の所有権を移転
昭和50. 4. 4	厚見消防団本部竣工式（鉄骨造2階建延68.5㎡）
昭和50. 4. 12	七郷消防団本部竣工式（鉄骨造2階建延63.0㎡）
昭和50. 12. 4	合渡消防団本部竣工式（鉄骨造平家建延63.0㎡）
昭和50. 12. 23	三輪消防団本部竣工式（鉄骨造2階建延72.0㎡）
昭和51. 3. 20	三里消防団本部竣工式（1,592㎡の内88㎡）
昭和51. 12. 12	岩、西郷消防団本部竣工式（鉄骨木造併用平家建63.0㎡）
昭和51. 12. 19	長森南消防団本部竣工式（鉄骨木造併用平家建63.0㎡）
昭和51. 12. 25	長良消防団本部竣工式（北消防署長良出張所に併設）
昭和52. 4. 1	消防団員100人増員。定員1,200人
昭和52. 12. 18	日置江消防団本部竣工式（鉄骨造2階建延64.0㎡）
昭和53. 3. 19	日野消防団本部竣工式（鉄骨造2階建延64.0㎡）
昭和53. 4. 1	消防団員100人増員。定員1,300人
昭和53. 4. 16	常磐消防団本部竣工式（鉄骨造2階建延64.80㎡）
昭和53. 12. 3	木田消防団本部竣工式（鉄骨木造併用平家建延63.0㎡）
昭和53. 12. 24	本郷消防団本部竣工式（鉄骨造一部2階建延64.80㎡）
昭和54. 7. 11	消防団長会議において、3消防団制として昭和55年4月1日より発足決議同市長に上申

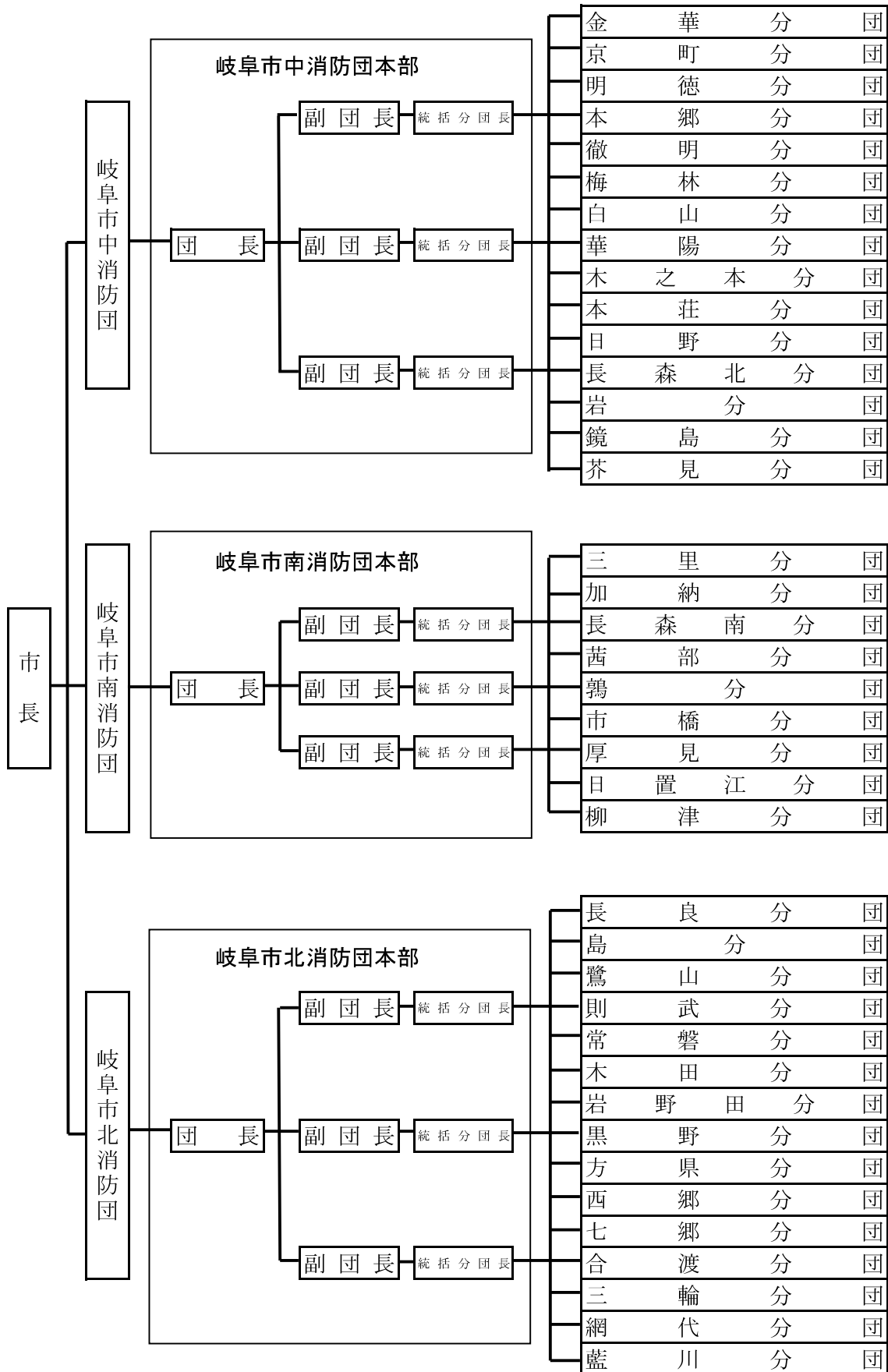
年 月 日	記 事
昭和55. 2. 24	徹明消防団本部竣工式（鉄骨木造併用平家建 63.0 m <sup>2</sup> ）
昭和55. 3. 9	鷺山消防団本部竣工式（鉄骨造2階建延 63.0 m <sup>2</sup> ）
昭和55. 4. 1	消防組織の改革。岐阜市中消防団、岐阜市南消防団、岐阜市北消防団の3団制発足。従来の37消防団はそれぞれ分団となる。
昭和55. 4. 9	岐阜市消防団統合記念式典
昭和55. 6. 8	北消防団則武分団本部竣工式（耐火構造3階建 1,944 m <sup>2</sup> の内 72.0 m <sup>2</sup> ）
昭和56. 3. 21	中消防団長森北分団本部竣工式（鉄骨木造併用2階建延 70.15 m <sup>2</sup> ）
昭和56. 3. 29	北消防団方県分団本部竣工式（鉄骨木造併用2階建延 74.25 m <sup>2</sup> ）
昭和56. 12. 20	北消防団島分団本部竣工式（鉄骨木造併用2階建延 72.81 m <sup>2</sup> ）
昭和57. 3. 28	北消防団黒野分団本部竣工式（鉄骨造2階建延 64.0 m <sup>2</sup> ）
昭和57. 10. 28	則松、成瀬和保氏から小型動力ポンプ（シバウラ TF-35 型）1台寄贈を受ける。
昭和57. 12. 27	北消防団網代分団本部竣工式（鉄骨造2階建延 76.05 m <sup>2</sup> ）
昭和58. 2. 6	中消防団金華分団本部竣工式（鉄骨造平家建延 75.89 m <sup>2</sup> ）
昭和58. 11. 1	第4回岐阜県消防ラッパ競練会、県サッカー場にて開催 第29回岐阜県消防大会、岐阜市民会館にて開催
昭和58. 12. 25	中消防団鏡島分団本部竣工式（鉄骨造2階建延 74.25 m <sup>2</sup> ）
昭和59. 10. 2	平光重一氏から小型動力ポンプ積載車（トヨタ L-RH24 カイ型）4台寄贈を受け芥見、七郷、方県、日置江分団に各1台貸与
昭和61. 3. 31	岐阜市特設分団解散
昭和61. 4. 1	中消防団華陽分団が発足 消防団員 10人増員。定員 1,310人
昭和61. 12. 21	中消防団華陽分団本部竣工式（鉄骨造平家建延 63.00 m <sup>2</sup> ）
昭和62. 9. 24	岐阜市消防団活性化対策検討委員会発足
平成 元. 10. 8	中、南、北消防団岐阜県知事表彰旗受章検閲を受ける。
平成 元. 12. 24	南消防団加納分団本部竣工式（鉄骨造2階建延 150.88 m <sup>2</sup> ）
平成 2. 1. 6	岐阜市消防出初式で初めて梯子乗りを披露する。
平成 2. 5. 3	岐阜市消防団統合10周年記念式典（岐阜市民会館）
平成 3. 3. 20	岐阜市消防団活性化対策検討委員会解散
平成 3. 4. 1	消防団員 120人減員。定員 1,190人
平成 4. 3. 29	南消防団市橋分団本部竣工式（鉄骨造2階建延 121.50 m <sup>2</sup> ）
平成 4. 4. 1	北消防団藍川分団が発足、38分団となる。 消防団員 10人増員。定員 1,200人
平成 4. 8. 9	第41回岐阜県消防操法大会、一日市場県有地にて開催
平成 5. 2. 27	北消防団藍川分団本部竣工式（鉄骨造2階建延 156.916 m <sup>2</sup> ）
平成 5. 3. 28	北消防団方県分団本部竣工式（鉄骨造2階建延 126.00 m <sup>2</sup> ）
平成 6. 3. 6	北消防団岩野田分団本部竣工式（鉄骨造2階建延 114.66 m <sup>2</sup> ）
平成 6. 6. 1	岐阜市消防団行政改革検討委員会発足
平成 6. 11. 6	北消防団日本消防協会表彰旗受章候補に係る検閲を受ける。
平成 7. 2. 10	北消防団日本消防協会表彰旗受章
平成 7. 11. 3	岐阜市消防団行政改革検討委員会解散
平成 7. 11. 5	南消防団日本消防協会表彰旗受章候補に係る検閲を受ける。
平成 8. 2. 9	南消防団日本消防協会表彰旗受章

年 月 日	記 事
平成 8. 1 1. 1 7	中消防団日本消防協会表彰旗受章候補に係る検閲を受ける。
平成 9. 2. 1 4	中消防団日本消防協会表彰旗受章
平成 9. 1 1. 2 8	全自動小型動力ポンプ付消防自動車 日置江、西郷、常磐分団に各 1 台貸与
平成 10. 3. 7	北消防団消防庁長官表彰竿頭授受章
平成 10. 3. 8	中消防団日野分団本部竣工式（鉄骨造 2 階建延 121 m <sup>2</sup> ）
平成 10. 1 1. 1 3	全自動小型動力ポンプ付消防自動車 白山、茜部、京町分団に各 1 台貸与
平成 11. 3. 5	南消防団消防庁長官表彰竿頭授受章
平成 11. 1 1. 1 1	全自動小型動力ポンプ付消防自動車 日野、木田、鷺山分団に各 1 台貸与
平成 12. 3. 8	中消防団消防庁長官表彰竿頭授受章
平成 12. 9. 2 9	全自動小型動力ポンプ付消防自動車 厚見、岩野田、黒野分団に各 1 台貸与
平成 13. 5. 1	岐阜市消防団検討委員会発足
平成 13. 9. 1 8	岐阜市消防団検討委員会解散
平成 13. 1 1. 2 6	全自動小型動力ポンプ付消防自動車 芥見、鶉、島分団に各 1 台貸与
平成 14. 4. 1 0	南消防団茜部分団本部竣工式（耐火造 1 階建延 82 m <sup>2</sup> ）
平成 14. 6. 1	岐阜市消防団検討委員会発足
平成 14. 9. 2 6	全自動小型動力ポンプ付消防自動車 明德分団に 1 台貸与
平成 14. 1 2. 1 3	消防ポンプ自動車 網代、三輪分団に各 1 台貸与
平成 15. 1. 2 3	岐阜市消防団検討委員会解散
平成 15. 5. 1	岐阜市消防団検討委員会発足
平成 15. 1 0. 1 0	全自動小型動力ポンプ付消防自動車 長森北、鏡島、三里分団に各 1 台貸与
平成 15. 1 0. 3 1	岐阜市消防団検討委員会解散
平成 16. 3. 2 7	中消防団京町分団本部竣工式（鉄骨造 2 階建延 125 m <sup>2</sup> ）
平成 16. 9. 1 7	全自動小型動力ポンプ付消防自動車 合渡分団に貸与
平成 16. 9. 3 0	消防ポンプ自動車 方県分団に貸与
平成 16. 1 2. 2 4	北消防団三輪分団本部 旧三輪出張所へ移転
平成 17. 3. 4	南消防団消防庁長官表彰 表彰旗受章
平成 17. 3. 2 7	北消防団長良分団本部 常備併設から単独設置へ
平成 17. 9. 2 6	小型動力ポンプ付積載車 三輪分団に貸与
平成 17. 1 1. 1 4	全自動小型動力ポンプ付消防自動車 金華、加納分団に各 1 台貸与
平成 18. 1. 1	柳津町との合併により、岐阜市柳津消防団が発足、4 消防団定員 1, 250 人となる
平成 18. 4. 1	柳津消防団が岐阜市南消防団柳津分団へ変更、3 消防団、39 分団、定員 1, 251 人となる 岐阜市消防団検討委員会発足
平成 18. 9. 1 5	小型動力ポンプ付積載車 島分団に貸与
平成 18. 1 0. 1 1	全自動小型動力ポンプ付消防自動車 華陽、市橋分団に各 1 台貸与
平成 19. 2. 2 4	中消防団明德分団本部竣工式（鉄骨造 2 階建延 127 m <sup>2</sup> ）
平成 19. 9. 2 6	全自動小型動力ポンプ付消防自動車 本郷、梅林分団に各 1 台貸与 岐阜市消防団検討委員会解散
平成 19. 1 0. 2 4	小型動力ポンプ付積載車 方県分団に貸与
平成 20. 3. 2	中消防団岩分団本部竣工式（鉄骨造 2 階建延 130 m <sup>2</sup> ）
平成 20. 1 0. 1	小型動力ポンプ付積載車 網代、合渡、黒野、方県分団に各 1 台貸与
平成 21. 3. 2 9	中消防団芥見分団本部竣工式（鉄骨造 2 階建延 146 m <sup>2</sup> ）
平成 21. 5. 2 0	岐阜市消防団検討委員会発足

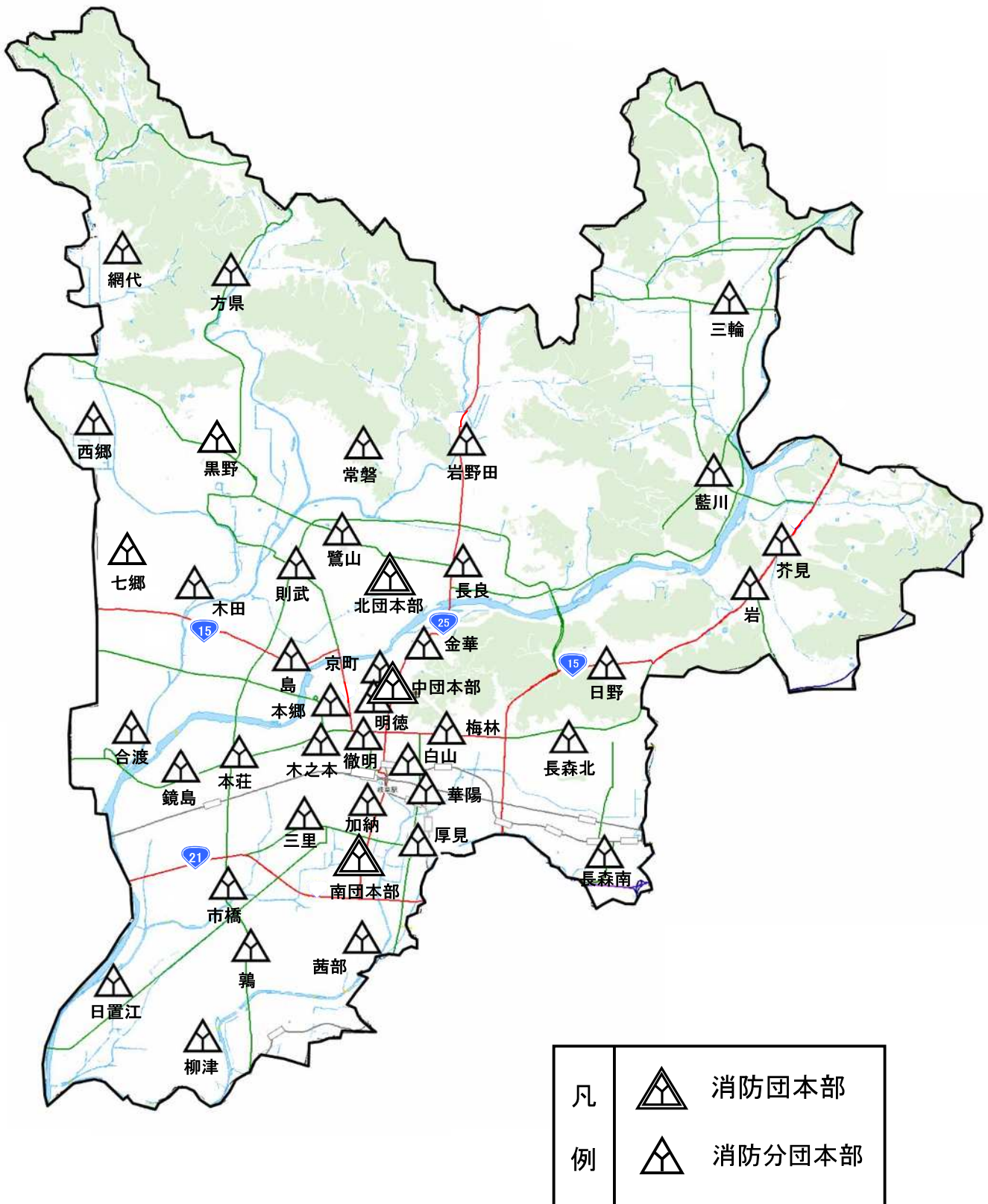
年 月 日	記 事
平成21. 11. 30	小型動力ポンプ付積載車 岩、常磐、岩野田、方県分団に各1台貸与
平成22. 2. 10	中、南、北消防団日本消防協会竿頭授受章
平成22. 3. 28	中消防団本荘分団本部竣工式（鉄骨造2階建延126㎡）
平成22. 10. 18	小型動力ポンプ付積載車 長森南分団に2台貸与
平成22. 10. 23	中消防団梅林分団本部竣工式（鉄骨造2階建延139㎡）
平成22. 11. 8	消防ポンプ自動車 日置江分団に1台貸与
平成23. 2. 2	岐阜市消防団検討委員会解散
平成23. 3. 3	北消防団消防庁長官表彰 表彰旗受章
平成23. 6. 2	岐阜市消防団検討委員会発足
平成23. 12. 10	中消防団白山分団本部竣工式（鉄骨造2階建延120.14㎡）
平成24. 2. 7	岐阜市消防団検討委員会解散
平成24. 3. 8	中消防団消防庁長官表彰 表彰旗受章
平成24. 3. 16	全自動小型動力ポンプ付消防自動車 木之本、徹明分団に各1台貸与
平成24. 3. 21	全自動小型動力ポンプ付消防自動車 長良分団に1台貸与
平成24. 11. 7	消防ポンプ自動車（CD-1）中、北団本部に各1台貸与
平成24. 11. 29	小型動力ポンプ付積載車 南団本部に貸与
平成24. 12. 8	南消防団鶉分団本部竣工式（鉄骨造2階建延126.70㎡）
平成24. 12. 14	全自動小型動力ポンプ付消防自動車 本荘、七郷、藍川分団に各1台貸与
平成25. 2. 26	南消防団日本消防協会長表彰 表彰旗受章
平成25. 12. 6	小型動力ポンプ付積載車 三輪分団に貸与
平成25. 12. 21	中消防団木之本分団本部竣工（鉄骨造2階建延140.25㎡） 北消防団三輪分団本部竣工（鉄骨造2階建延161.05㎡）
平成26. 2. 28	北消防団日本消防協会長表彰 表彰旗受章
平成26. 3. 7	全自動小型動力ポンプ付消防自動車 岩、長森南、則武分団に各1台貸与
平成26. 5. 1	岐阜市消防団検討委員会発足
平成26. 10. 27	岐阜市消防団検討委員会解散
平成26. 12. 11	小型動力ポンプ付積載車 芥見、柳津、長良分団に各1台貸与
平成26. 12. 21	南消防団日置江分団本部竣工（鉄骨造2階建延137.31㎡） 北消防団合渡分団本部竣工（鉄骨造2階建延140.00㎡）
平成27. 5. 1	岐阜市消防団検討委員会発足
平成27. 10. 2	岐阜市消防団検討委員会解散
平成27. 12. 4	消防ポンプ自動車（CD-1・小型動力ポンプ積載）京町分団に1台貸与
平成27. 12. 10	消防ポンプ自動車（CD-1）西郷分団に1台貸与 小型動力ポンプ付積載車 網代分団に1台貸与
平成27. 12. 20	北消防団七郷分団本部竣工（鉄骨造2階建延137.50㎡）
平成28. 2. 7	南消防団長森南分団本部竣工（鉄骨造2階建延136.02㎡）
平成28. 7. 31	岐阜市消防団検討委員会発足
平成28. 12. 2	小型動力ポンプ付積載車 日置江分団に1台貸与 消防ポンプ自動車（CD-1・小型動力ポンプ積載）白山分団に1台貸与
平成28. 12. 9	消防ポンプ自動車（CD-1）常磐分団に1台貸与 小型動力ポンプ付積載車 西郷分団に1台貸与
平成28. 12. 11	北消防団長良分団本部竣工（鉄骨造2階建延169.00㎡、震災用器具庫併設）

年 月 日	記 事
平成28. 12. 11	北消防団西郷分団本部竣工（鉄骨造2階建延 142.00 m <sup>2</sup> ）
平成29. 3. 7	中消防団 日本消防協会会長表彰 表彰旗受章
平成29. 3. 8	北消防団 消防庁長官表彰 表彰旗受章
平成29. 3. 31	岐阜市消防団検討委員会解散
平成29. 11. 27	消防ポンプ自動車（CD-1）黒野分団に1台貸与
平成29. 11. 29	防災学習・災害活動車 公益財団法人日本消防協会から交付
平成29. 12. 15	消防ポンプ自動車（CD-1・小型動力ポンプ積載）茜部分団に1台貸与
平成30. 1. 21	北消防団鷺山分団本部竣工（鉄骨造2階建延 140.00 m <sup>2</sup> ）
平成30. 4. 1	南消防団三里分団本部竣工（RC造2階建延 137.22 m <sup>2</sup> 公民館合築）
平成30. 9. 9	北消防団網代分団本部竣工（鉄骨造2階建延 149.80 m <sup>2</sup> 則松器具庫を機能統合）
平成30. 11. 28	消防ポンプ自動車（CD-1・小型動力ポンプ積載）鷺山分団に1台貸与 消防ポンプ自動車（CD-1）岩野田分団に1台貸与
平成30. 12. 16	北消防団木田分団・南消防団厚見分団本部竣工（鉄骨造2階建延 140.00 m <sup>2</sup> ）
平成31. 2. 14	岐阜市消防団検討委員会発足
平成31. 3. 6	南消防団 消防庁長官表彰 竿頭授受章
令和元. 12. 20	消防ポンプ自動車（CD-1・小型動力ポンプ積載）日野分団に1台貸与 消防ポンプ自動車（CD-1）島分団に各1台貸与
令和元. 12. 21	中消防団本郷分団本部竣工（鉄骨造2階建延 140.00 m <sup>2</sup> ） 北消防団常磐分団本部竣工（鉄骨造2階建延 140.00 m <sup>2</sup> ）
令和2. 1. 17	岐阜市消防団検討委員会解散
令和2. 3. 4	中消防団 消防庁長官表彰 竿頭授受章
令和2. 12. 9	消防ポンプ自動車（CD-1・小型動力ポンプ積載）木田分団に1台貸与 消防ポンプ自動車（CD-1）芥見分団に1台貸与
令和2. 12. 23	南消防団長森南分団器具庫竣工（鉄骨造2階建延 57.04 m <sup>2</sup> ）
令和3. 4. 1	岐阜市消防団大規模災害隊発足、基本団員及び機能別団員併せ定員2,987人となる
令和3. 4. 8	岐阜市消防団大規模災害隊発隊式
令和3. 7. 2	岐阜市消防団検討委員会発足
令和3. 8. 26	岐阜市消防団検討委員会解散
令和3. 10. 28	消防ポンプ自動車（CD-1・小型動力ポンプ積載）厚見分団に1台貸与 消防ポンプ自動車（CD-1）三輪分団に1台貸与
令和4. 5. 20	岐阜市消防団検討委員会発足
令和4. 12. 21	長森南水防団が発足し、大規模災害団員として任用したことに伴って、基本団員及び機能別団員併せ定員3,015人となる
令和5. 1. 20	岐阜市消防団検討委員会解散
令和5. 3. 17	消防ポンプ自動車（CD-1・小型動力ポンプ積載）鶉分団に1台貸与 消防ポンプ自動車（CD-1）網代分団に1台貸与
令和5. 3. 28	中消防団長森北分団本部竣工（鉄骨造2階建延 140.00 m <sup>2</sup> ）

## 消防団の組織



### 消防団の配置図







テロ災害対応訓練

1. [主要災害の記録](#)
2. [火災の概況](#)
3. [救急の概況](#)
4. [救助の概況](#)

# 主要災害の記録

凡 例	
⊕・・・地震	⊖・・・台風
⊗・・・水害	⊙・・・危険物

(濃尾両国通史・県災害史志等抜すい)

年 月 日	記 事
貞享 3. 3. 18 (1686)	昼9ツ過 今泉村 紺屋五郎右衛門宅から出火。岐阜町42町1,450軒・今村町4町212軒・古屋敷6町222軒・明屋敷村6町211軒・計1,921軒焼失・死者2人・土蔵400余のうち40残る。
元禄 9. 2. 2 (1696)	美濃加納天神町から出火。136軒焼失。
元禄11. 7. 5 (1698)	岐阜矢島町(小熊村 弥兵衛の地子) 彦兵衛宅から出火。22町803軒焼失。崩家11軒・土蔵2棟破壊。
元禄13. 11. 14 (1700)	7ツ時 美濃加納本町5丁目横町から出火。93軒焼失。
元禄15. 8. 6 (1702)	4ツ時 美濃加納八幡町北側中程から出火。41軒焼失。
宝永 2. 11. 1 (1705)	美濃加納八幡町南側から出火。22軒焼失。
正徳 5. 12. 12 (1715)	7ツ半時 美濃加納八幡町横町甚七宅から出火。93軒焼失。
享保 4. 1. 27 (1719)	7ツ時 美濃加納本町8丁目中程 佐次衛宅から出火。93軒焼失。
享保 5. 11. 1 (1720)	7ツ時 美濃加納荒町北側 勘三郎宅から出火。56軒焼失。
享保 6. 4. (1721)	岐阜加納領の内60軒焼失。
寛保 3. 4. 6 (1743)	未の上刻 今泉村七軒町から出火。43町1,513軒焼失・土蔵70棟・崩家14軒・死者1人。
宝暦 6. 11. 9 (1756)	7ツ時 美濃加納荒町西側 金蔵宅から出火。46軒焼失。
明和 5. 7. 2 (1768)	申の刻 御代官支配 古屋敷の内5町内及び法運寺が全焼。岐阜町之延焼11町内全焼。2町内半焼(374軒焼失・3軒半焼・崩屋4軒・土蔵72棟焼失・死者34人・重傷6人)

年 月 日	記 事
明和 9. 9. 24 (1772)	7ツ時 加納清水町立町庄右衛門宅から出火。22軒焼失。崩屋1軒。
安永 4. 1. 25 (1775)	夜5ツ時 美濃加納本町6丁目八郎兵衛宅から出火。29軒・裏屋1棟焼失・崩屋6軒。
安永 6. 4. 24 (1777)	申の中核頃 下茶屋町与三右衛門・長五郎両家の境へ落雷出火。申の下核頃鎮火。77軒焼失 内破壊4軒。
安永 7. 2. 24 (1778)	8ツ半始 美濃加納北広江町吉平宅から出火。76軒焼失。
寛政 7. 1. 17 (1795)	加納七軒町30軒焼失。
明治 6. 11. 10 (1873)	午後11時頃 中竹屋町高橋方から出火。翌日午前8時鎮火。当日は西の強風45戸焼失。
明治15. 3. 27 (1892)	午前2時頃 下竹屋町から出火。室町に延焼 午前5時頃鎮火。20戸焼失。
明治24. 10. 28 (1891)	㊟午前6時37分 本巣郡根尾村を震源地として大地震発生。岐阜・愛知両県の被害甚大。 福井・石川・三重・滋賀・長野の諸県にも相当の被害あり、火災発生は同日午前6時45分。 翌29日午後2時鎮火。焼損2,225戸・全壊942戸・半壊2,994戸・死者245人・傷者1,260 人。(岐阜市史)
明治36. 6. 9 (1903)	午前9時 金華山御料林から出火。午後12時鎮火。
明治39. 1. 13 (1906)	午後6時30分 岐阜県病院出火。同病院を全焼。
大正14. 2. 5 (1925)	午前2時30分 柳ヶ瀬3丁目 江戸ッ子モスリン店 中村友七方から出火。 同日午前6時30分鎮火。15戸焼失・損害額30万円。原因 電熱からモスリンに着火。
大正15. 6. 26 (1926)	午前5時30分 柳ヶ瀬金華劇場から出火。午前9時30分鎮火。 全焼31戸・半焼4戸・焼失坪数238坪・損害額約30万円。
昭和 4. 7. 29 (1929)	午後1時5分 吉野町6丁目 岐阜木材会社から出火。同日午後4時30分鎮火。 全焼34棟・半焼7棟・焼失坪数2,226坪・損害額50万円。原因 モーターの過熱。
昭和13. 11. 25 (1938)	午前5時30分 宇佐海草 日本毛糸紡績KK第2工場から出火。午前7時30分鎮火。 焼失工場(平家建)15棟2,880坪・損害額100万円。原因 乾燥機の過熱。
昭和20. 7. 9 (1945)	午後11時40分頃から翌10日午前2時頃まで、続いて12日午後10時8分頃から11時6分 頃まで焼夷弾の空爆を受け、戦災区域は市街地の約80%にあたる約170万坪(5.6平方キロ メートル)、焼失家屋は全戸数の約52%にあたる20,426戸、り災者は全人口の約44%にあ たる86,577人におよび、死者863人、負傷者520人をだすにいたった。(岐阜市史通史編現 代)
昭和24. 4. 19 (1949)	午前3時15分 日の出町1丁目 満映映画劇場、小劇場から出火(火元不明) 同日午前6時20分鎮火。焼失2映画館及び商店6戸・8棟457坪・損害額10,628万円。 なお同日午前1時 日の出町2丁目岐阜劇場から出火。午前6時20分鎮火。焼失映画館1 棟370坪・損害額2,000万円。原因 双方不明。

年 月 日	記 事
昭和29. 4. 22 (1954)	㊤午後1時53分 長良南町136 株式会社油茂商店から出火。同日午後4時30分鎮火。 全焼3棟・部分焼1棟・焼失坪数59.25坪・損害額約310万円。原因ガソリンに引火。
昭和33. 5. 30 (1958)	午後9時43分 入舟町1丁目 製材業 松尾木材工業KKから出火。午後10時40分鎮火。 焼失31棟1,114坪・負傷者7人・損害額3,920万円。原因 不明。
昭和34. 9. 26 (1959)	㊤伊勢湾台風 岐阜県西部を通過し、岐阜市全域で被害発生。 死者13人・負傷者34人・全壊家屋401世帯・半壊家屋946世帯・流失家屋5世帯・床上浸水1,369世帯・床下浸水3,065世帯・非住家被害708戸・り災世帯5,781世帯。
昭和35. 3. 17 (1960)	午前0時30分 弥生町 キャバレーKKカサブランカから出火。午前4時鎮火。 焼失3棟257坪・死者1人・負傷者10人・損害額2,300万円。原因 たばこ。
8. 13	㊤台風11、12号 全壊家屋23世帯・半壊家屋333世帯・流失家屋12世帯・床上浸水2,053世帯・床下浸水3,996世帯・り災世帯6,867世帯。
昭和36. 6. 27 (1961)	㊤梅雨前線豪雨 死者2人・負傷者2人・全壊家屋5世帯・半壊家屋26世帯・床上浸水4,374世帯・床下浸水19,721世帯・り災世帯24,126世帯。
9. 17	㊤第2室戸台風 死者2人・全壊家屋25世帯・半壊家屋204世帯・床上浸水318世帯・床下浸水2,793世帯・り災世帯3,340世帯。
昭和43. 10. 16 (1968)	午前5時13分 真砂町5丁目10 岐阜建設木材株式会社から出火。午前6時32分鎮火。 全焼4棟・半焼3棟・部分焼6棟・焼失面積1,188㎡・損害額6,511万円。原因 たばこ(推定)。
昭和45. 2. 25 (1970)	午前3時50分 日の出町2丁目18 大衆酒場日本泉から出火。午前5時50分鎮火。 全焼2棟・半焼1棟・部分焼4棟・焼失面積1,177㎡損害額4,567万円・負傷者2人。原因 都市ガスコンロ。
昭和46. 12. 21 (1971)	国鉄岐阜駅構内の高山線で列車事故。227人が負傷した。
昭和47. 3. 13 (1972)	午後1時13分 長良平瀬3,305番地 平瀬山共有林から出火。 28ha焼失・損害額5,850千円・負傷者2人・午後7時15分鎮火。原因 たき火(推定)。
4. 29	午前3時25分 日ノ出町1丁目23 柴田観光興業株式会社 小劇場から出火。 午前4時41分鎮火。全焼1棟・部分焼4棟・焼失面積1,295㎡・損害額67,040千円・負傷者1人。原因不明。
4. 30	午後1時35分 吉野町1丁目4番地 鈴木為興業株式会社から出火。午後2時37分鎮火。 全焼21棟・部分焼31棟・焼失面積4,709㎡・損害額180,416千円・負傷者25人。原因 作業火の火の粉。
昭和48. 7. 7 (1973)	午後3時35分 柳ヶ瀬5丁目18番地 キャバレームーランルージュから出火。 午後5時15分鎮火。全焼11棟・半焼5棟・部分焼31棟・焼失面積4,400㎡・損害額185,000千円・負傷者8人。原因 子供の火あそび。
12. 22	午前10時40分 城東通り1丁目25番地 永大産業株式会社岐阜営業所から出火。 午後12時7分鎮火。全焼6棟・半焼1棟・部分焼3棟・焼失面積1,300㎡・損害額82,808千円・死者1人・負傷者2人。原因たき火の不始末。

年 月 日	記 事
昭和49. (1974)	2. 1 0 午前10時32分 柳ヶ瀬3丁目5番地 丸庄靴店から出火。午前11時26分鎮火。 全焼3棟・半焼1棟・部分焼6棟・焼失面積890㎡・損害額82,283千円・負傷者5人。 原因 刃型開閉器の金属の接触部が過熱。
	7. 2 5 ㊤集中豪雨 負傷者2人・半壊家屋1世帯・床上浸水738世帯・床下浸水5,344世帯・り災世帯6,083世帯・り災者23,122人。
昭和51. (1976)	9. 1 2 ㊤豪雨、台風17号 死者5人・負傷者7人・全壊家屋6世帯・半壊家屋14世帯・床上浸水11,363世帯・床下浸水30,079世帯。り災者146,009人。
昭和52. (1977)	4. 4 午後8時17分 高森町1丁目10番地(株)日本フードセンターから出火。午後9時14分鎮火。 全焼1棟・部分焼2棟・焼失面積420㎡・損害額18,024千円・負傷者1人。原因 不明。
昭和55. (1980)	10. 1 1 午前2時18分 清本町10丁目10番地 市川芳顕方から出火。5時13分鎮火。 全焼1棟・部分焼4棟・焼失面積504㎡・損害額85,573千円。
昭和57. (1982)	5. 3 0 午前2時00分 鞆屋町11番地 株式会社主婦の店から出火。午前4時31分鎮火。 全焼1棟・部分焼2棟・焼失面積658㎡・損害額30,370千円。
昭和60. (1985)	4. 1 午後6時30分 山県北野1402の1 笠井製材所から出火。午後10時44分鎮火。 全焼2棟・半焼1棟・部分焼1棟・焼損面積854㎡・損害額36,369千円。原因 たばこ。
昭和62. (1987)	3. 2 8 午後9時15分 栗野東2丁目 倉庫から出火。29日午前4時07分鎮火。 全焼1棟・半焼1棟・焼損面積1,040㎡・損害額59,862千円。
	4. 5 午後3時20分 三田洞字日向平208-2 私有林から出火。午後11時12分鎮火。 1,638a焼失・損害額4,914千円。
昭和63. (1988)	2. 2 2 午前7時18分 問屋町4丁目21 作業場から出火。午前9時04分鎮火。 全焼1棟・半焼2棟・部分焼2棟・焼損面積503㎡・損害額152,269千円。
平成元. (1989)	3. 1 2 午後11時46分 住ノ江町2丁目11車庫から出火。13日午前1時40分鎮火。 全焼3棟・半焼1棟・部分焼7棟・焼損面積596㎡・損害額35,740千円。
	10. 2 9 午後4時00分、折立812番地作業場から出火。午後4時55分鎮火。 全焼1棟・部分焼2棟・焼損面積428㎡・損害額16,607千円。
平成2. (1990)	9. 1 9 ㊤台風19号 床上浸水11世帯・床下浸水135世帯・一部破損1世帯。り災人員464人・死者1人。
平成3. (1991)	3. 6 午前1時頃 日の出町2丁目17-1から出火。午後4時30分鎮火。 全焼2棟・半焼9棟・部分焼9棟・焼損面積1,229㎡・損害額203,512千円。
	11. 2 5 午後6時40分、柳ヶ瀬通1丁目5番地喫茶グランディールから出火。午後8時36分鎮火。 半焼2棟・部分焼4棟・焼損面積321㎡・損害額12,419千円。
平成4. (1992)	8. 1 2 ㊤集中豪雨 床上浸水16世帯・床下浸水707世帯・一部破損40世帯。り災人員2,458人。
平成6. (1994)	9. 2 9 ㊤台風26号 床下浸水5世帯・断水900戸。
平成9. (1997)	7. 2 8 ㊤集中豪雨 床上浸水12世帯・床下浸水153世帯。り災人員412人。

年 月 日	記 事
平成 9. 8. 6 (1997)	午後2時30分 本荘中ノ町4丁目31番地長良フェルト有限会社工場から出火。 午後3時59分鎮火 全焼1棟・焼損面積1,250㎡・損害額46,178千円。
平成10. 1. 6 (1998)	午後6時01分 野一色4丁目17番1号(学校法人)富田学園体育館から出火。 午後7時46分鎮火 全焼1棟・焼損面積1,990㎡・損害額77,724千円。
9. 22	㊤台風7号 負傷者13人・半壊6世帯・一部損傷159世帯
10. 17	㊤台風10号 一部損壊3世帯・床上浸水1世帯・床下浸水・147世帯。
12. 27	午前1時02分 東栄町2丁目4番地 共同住宅から出火。午前3時04分鎮火。 全焼1棟 部分焼12棟・焼損面積1,086㎡・損害額12,289千円
平成11. 9. 15 (1999)	㊤台風16号 床上浸水11世帯・床下浸水37世帯。長良川陸閘閉鎖に伴う避難勧告430世帯(1,360人)
平成12. 9. 11 (2000)	㊤集中豪雨 床上浸水3世帯・床下浸水68世帯。長良川陸閘閉鎖に伴う避難勧告430世帯(1,300人)
平成13. 4. 23 (2001)	午前11時41分 長良字六本松3151百々ヶ峰山林から出火。 4月24日 午前0時45分鎮火 焼損面積5ha・損害額279千円。
平成14. 4. 5 (2002)	午後1時10分 芥見7丁目地内の山林から出火。 4月6日 午後4時15分鎮火 全焼3棟、焼損床面積464㎡・焼損面積(森林等)250ha・損害額248,269千円。
平成15. 6. 11 (2003)	午後9時27分 長良福光2675-28長良川球場スタンド内で異臭。集団災害事故発生。集団災害第1出場。6月12日 午前0時20分傷病者搬送完了。搬送人員31人。
平成16. 10. 20 (2004)	㊤台風23号 床上浸水80世帯・床下浸水47世帯。避難者1012人(自主避難者81人・避難勧告、避難指示による避難者931人)。溝口童子地内で1人、福富迎田地内で25人を消防・警察のボートで救助。
平成18. 12. 7 (2006)	午前2時8分 長良648番地 岐阜グランドホテルから出火。午前2時56分鎮火。 避難者224人、負傷者3人。
平成20. 1. 23 (2008)	午後2時6分 橋本町2丁目8番地 濃飛ニッセイビルから出火。午後2時32分鎮火。 避難者300人、負傷者1人。
2. 21	午前9時5分 瑞穂市生津外宮東町1丁目地内 路線バスと大型トレーラーの衝突事故。 死者1人、負傷者13人。
5. 30	午後12時25分 金町8丁目20番地 第一グランパレホテル 化学物質漏洩事故(硫化水素漏洩事故)発生。 死者1人、負傷者12人。
8. 28	㊤集中豪雨 芥見、日野、天池、領下、高田地内ほか 被害半壊3世帯・一部半壊1世帯・床上浸水35世帯・床下浸水103世帯。自主避難者14世帯。
9. 30	午前7時21分 住吉町36番地 むつみ料理店から出火。午前9時47分鎮火。 死者1名、全焼2棟・半焼1棟・部分焼1棟、焼損面積522㎡、損害額22,697千円
平成21. 2. 8 (2009)	午前4時49分 鶴田町1丁目7番地 千鶴荘から出火。午前6時39分鎮火。 死者1名、負傷者6名。
平成22. 7. 15	㊤集中豪雨 柳生、鷺山地内ほか 床上浸水15世帯・床下浸水42世帯。

年 月 日	記 事
平成22. 12. 6 (2010)	午前7時10分 茜部神清寺地内 木造一般建物から出火。午前7時20分鎮火。死者1名。
平成23. 1. 9 (2011)	午前7時20分 金町2丁目地内 店舗から出火。午前11時51分鎮火。損害額14,505千円
平成24. 8. 3 (2012)	午後7時55分 室津町2丁目地内 木造一般建物から出火。午後9時11分鎮火。死者2名。
12. 6	午後2時00分 茶屋新田字東堤外7番地1 岐阜代用燃料株式会社敷地内(木屑、干草)から出火。12月8日午後0時33分鎮火。
平成25. 3. 21 (2013)	午後7時52分 坂井町1丁目地内 木造一般建物から出火。午後8時48分鎮火。死者1名。
9. 4	㊤集中豪雨 高田、岩崎、茜部、鶉、柳津町地内ほか 一部損壊3棟・床上浸水20棟・床下浸水119棟。自主避難者8世帯10名。
10. 19	午前1時25分 花沢町1丁目地内 木造一般建物から出火。午前3時40分鎮火。負傷者1名。全焼1棟、半焼1棟、部分焼1棟。
平成26. 4. 19 (2014)	午後0時55分 祈年町6丁目地内 木造共同住宅から出火。午後3時30分鎮火。負傷者2名。全焼1棟、部分焼5棟。
8. 17	㊤集中豪雨 高田、芥見、三輪南、岩、日野地内 床上浸水3棟・床下浸水14棟 自主避難者9世帯21人。
8. 26	午前1時44分 東中島3丁目地内 木造一般建物から出火。午前3時20分鎮火。死者1名。全焼1棟。
10. 30	午後11時21分 加野4丁目地内 木造一般住宅から出火。午前0時36分鎮火。死者3名。全焼1棟、部分焼3棟。
平成27. 1. 11 (2015)	午後5時50分 瑞穂市只越地内 寺院から出火。午後8時48分鎮火。全焼1棟、部分焼2棟。
2. 17	午後10時39分 柳津町南塚5丁目地内 木造一般住宅から出火。午前1時9分鎮火。死者1名、全焼1棟。
5. 22	午後3時40分 安良田町2丁目地内 木造一般住宅から出火。午後7時36分鎮火。全焼1棟、半焼3棟、部分焼2棟。
10. 23	午前10時30分 岐阜市東部クリーンセンターから出火。午後7時52分鎮火。粗大ごみ処理施設が半焼・焼損面積1,144㎡・損害額363,588千円。
平成30. 4. 20 (2018)	午前7時30分 山県市神崎地内 木造一般住宅から出火。午前10時3分鎮火。全焼7棟、部分焼1棟。
令和 元. 8. 6 (2019)	午前10時36分 本巣郡北方町高屋太子2丁目地内 集団災害が発生。11名を搬送。
令和 4. 1. 13 (2022)	午前2時2分 岐阜市福住町1丁目地内 耐火造共同住宅から出火。午前4時34分鎮火。死者1名、負傷者9名、部分焼1棟。

## 概要3-2

### 火災の概況(令和4年)

#### □総出火件数は146件、前年比1件の増加、建物火災は全火災の約61%

令和4年の岐阜市消防本部管内における総出火件数は、146件であり、前年の145件に比べると、1件の増加となっています。

火災種別ごとでは、建物火災は89件(6件減少)、林野火災3件(2件増加)、車両火災15件(増減なし)、その他の火災39件(5件増加)となっています。

建物火災のうち、住宅火災(一般住宅、共同住宅、併用住宅の火災)は52件(4件減少)で、建物火災の約58%を占めています。

なお、岐阜市の総出火件数は95件(5件増加)、瑞穂市は16件(5件減少)、山県市は19件(12件増加)、本巣市は14件(5件減少)、北方町は2件(6件減少)となっています。

#### □火災による死者は6人で前年より増減なし、負傷者は31人で1人減少

火災による死者は6人で、前年より増減なく、そのうちの5人が住宅火災により発生しています。

また、負傷者は31人で、前年より1人減少しました。

#### □出火原因の第1位は「電気関係」、続いて「放火・放火の疑い」

出火原因別では、1位の「電気関係」が28件(2件減少)以下、「放火・放火の疑い」が24件(10件増加)、「たばこ」が15件(4件減少)、「たき火」が13件(6件減少)、「こんろ」が8件(4件減少)の順となっています。

※電気関係は、「電気機器」、「電気装置」、「電灯・電話等の配線」、「配線器具」が原因の火災を合計した件数です。

#### □火災による損害額、建物の焼損床面積はいずれも減少

損害額は165,282千円で、前年の186,236千円に比べ20,954千円の減少となりました。

建物の焼損床面積は2,628㎡で、前年の3,224㎡に比べ596㎡の減少となりました。

(火災一件あたりの損害額：約1,132千円、一日あたりの損害額：約453千円)

(建物火災一件あたりの焼損床面積：約30㎡)



## 救急の概況（令和 4 年）

### □救急出場件数について

令和 4 年中の救急出場件数は 27,791 件、搬送人員は 25,746 人でした。

1 日の平均出場件数は、約 76 件で 19 分に 1 件の割合で救急車が出場し、当消防本部管内の住民 21 人に 1 人が救急車を利用したことになります。

事故種別ごとにみた救急出場件数の状況は、急病 17,878 件、一般負傷 4,636 件、交通事故 2,047 件の順となっており、特に急病は全出場件数の 64.3%を占めています。

### □心肺停止傷病者への救命処置について

救急隊員が救命処置した心肺停止傷病者 613 人のうち、脈拍と呼吸が回復し 1 ヶ月生存した傷病者は 29 人、そのうち社会復帰した傷病者は 18 人となっています。

主な救命処置別では、除細動を 53 人に実施し 13 人が社会復帰しました。気管内チューブによる気道確保（ビデオ硬性挿管用喉頭鏡を用いた気管挿管含む）は、15 人に実施しました。

また、薬剤投与（アドレナリン投与）は 87 人に実施しました。

### □救急救命士の養成について

救急救命活動を行う救急救命士は、新たに 5 人を養成しました。

また、気管内チューブによる気道確保可能な救急救命士は 3 人、ビデオ硬性挿管用喉頭鏡を用いた気管挿管可能な救急救命士は 7 人、薬剤投与が可能な救急救命士については 10 人養成しました。

血糖測定及び低血糖発作症例へのブドウ糖溶液の投与、心肺機能停止前の重度傷病者に対する静脈路確保と輸液が可能な救急救命士は 6 人養成しました。

### □応急手当の普及啓発活動について

救急車が現場に到着するまでの間に、バイスタンダー（救急現場に居合わせた人）による応急手当が適切に実施されれば、大きな救命効果が得られることから住民、各種事業所及び各種団体を対象に広く救命講習を開催しています。

また、応急手当普及員講習 I を開催し、応急手当普及員を 22 人認定し、応急手当普及員により 8 回の救命講習が実施されました。

一方、救急需要の増加に伴い、救急車が現場に到着する時間が遅延傾向になり、真に緊急を要する傷病者への対応が遅れ、救命に影響することが危惧されることから、救命講習などで救急車の適正利用について啓発しています。

### □救急業務の推進について

救急活動の効率的な遂行を図るため、学識経験者、公募による住民代表者、岐阜市医師会、山県医師会、もとす医師会及び医療機関の医師で構成する岐阜市救急業務対策協議会を新型コロナウイルス感染症拡大防止のため、書面にて開催しました。



## 救助の概況（令和4年）

### 1 救助出場件数は58件増加し、救助人員は41人増加

岐阜市及び受託の瑞穂市、山県市、本巣市、北方町における救助出場件数は435件（1日あたり約1.19件）で、前年より58件増加し、救助人員は234人で前年より41人増加しました。

### 2 事故種別の出場は、交通事故が最も多く115件、72人を救助

事故種別の上位は、次のとおりです。

①交通事故	115件（25件増加）	救助人員 72人（12人増加）
②建物等による事故	109件（30件増加）	救助人員 81人（19人増加）
③火災	79件（9件増加）	救助人員 25人（20人増加）
④山岳事故	29件（1件減少）	救助人員 28人（3人増加）
⑤水難事故	12件（3件減少）	救助人員 9人（5人減少）

※令和4年中「その他の事故（山岳事故以外）」は、80件であったが除く。

※「その他の事故（山岳事故以外）」とは、国が定める8項目の事故種別以外の事故で、消防機関による救助を必要としたもの。または、出場したが誤報・いたずらであった場合を含む。

※（ ）内は前年比。

### 3 水難事故の概要

水難事故(12件)の概要は、長良川8件、その他4件で以下のとおりです。


発生月	発生場所		防災ヘリ		
			要請	救助	搬送
1月	岐阜市（長良川）	千鳥橋下流約100m付近	—	—	—
2月	岐阜市（山田川）	北山橋西側	—	—	—
3月	本巣市（根尾川）	谷汲山大橋	—	—	—
4月	岐阜市（長良川）	長良橋上流約200m付近	—	—	—
	岐阜市（天王川）	吐樋口下流約110m付近	—	—	—
5月	岐阜市（長良川）	千鳥橋付近	—	—	—
6月	岐阜市（長良川）	鵜飼大橋下流約500m付近	—	—	—
8月	岐阜市（長良川）	千鳥橋付近	—	—	—
	岐阜市（長良川）	長良橋付近	—	—	—
9月	本巣市（根尾東谷川）	松田橋下流400m付近	—	—	—
	岐阜市（長良川）	千鳥橋上流約300m付近	—	—	—
11月	岐阜市（長良川）	大縄場大橋下流約300m付近	—	—	—

#### 4 山岳事故の概要

山岳事故(29件)の概要は、金華山 22 件、その他 7 件で以下のとおりです。

発生月	発生場所		防災ヘリ		
			要請	救助	搬送
1月	岐阜市(金華山)	百曲り登山道	—	—	—
	岐阜市(百々ヶ峰)	小町滝登山道	有	有	有
	岐阜市(金華山)	東坂ハイキングコース	—	—	—
2月	岐阜市(金華山)	三重塔北側登山道	—	—	—
3月	岐阜市(百々ヶ峰)	百々ヶ峰登山道	—	—	—
	岐阜市(金華山)	百曲り登山道	—	—	—
4月	岐阜市(金華山)	山頂付近	—	—	—
	岐阜市(金華山)	めい想の小径	—	—	—
	岐阜市(金華山)	百曲り登山道	—	—	—
5月	岐阜市(金華山)	めい想の小径	—	—	—
	山県市	円原地内	—	—	—
	岐阜市(金華山)	刀利天狗付近	—	—	—
	岐阜市(金華山)	百曲り登山道	—	—	—
6月	岐阜市(金華山)	めい想の小径	—	—	—
7月	岐阜市(金華山)	山頂付近	—	—	—
8月	岐阜市(金華山)	めい想の小径	有	有	有
	岐阜市(金華山)	めい想の小径	—	—	—
	岐阜市(金華山)	二ノ門付近	—	—	—
	岐阜市(金華山)	めい想の小径	—	—	—
9月	岐阜市(百々ヶ峰)	百々ヶ峰登山道	—	—	—
10月	岐阜市(金華山)	閻魔堂付近	—	—	—
11月	岐阜市(百々ヶ峰)	百々ヶ峰登山道	—	—	—
	山県市(舟伏山)	舟伏山登山道	有	有	有
	岐阜市(金華山)	めい想の小径	—	—	—
	岐阜市(百々ヶ峰)	百々ヶ峰登山道	—	—	—
12月	岐阜市(金華山)	御嶽神社付近	—	—	—
	岐阜市(金華山)	展望台レストラン	—	—	—
	岐阜市(金華山)	東坂ハイキングコース	有	有	有
	岐阜市(金華山)	七曲り登山道	—	—	—

1. [一般情勢と消防力の推移](#)
2. [職員の配置状況](#)
3. [在職年数別消防職員数](#)
4. [年齢別消防職員数](#)
5. [消防吏員技術資格取得状況](#)
6. [職員研修実施状況\(1派遣研修\)](#)
7. [職員研修実施状況\(2職場研修\)](#)
8. [職員研修実施状況\(3学校研修\)](#)
9. [職員公務災害種別発生件数](#)
10. [職員公務災害発生件数の推移](#)
11. [消防予算\(1予算額\)](#)
12. [消防予算\(2決算額\)](#)
13. [市一般予算と消防予算の比較と経緯](#)
14. [広報実施状況](#)
15. [広聴事務処理状況](#)
16. [表彰状況\(職団員・その他\)](#)



統計1-1 一般情勢と消防力の推移

本表は各年4月1日現在を表すものです。

区分	市町	一般情勢			消防職員		ポンプ車等	
		市町域面積 (平方メートル)	世帯数 (世帯)	人口 (人)	消防吏員 (人)	内女性 (人)	ポンプ車等 (台)	救急車 (台)
昭和30年度	岐阜市	196.20	55,613	259,047	100		12	1
昭和40年度	岐阜市	196.20	90,084	358,190	139		17	3
昭和50年度	岐阜市	196.20	115,805	407,217	318		32	9
	瑞穂市	16.40	4,746	19,856				
昭和60年度	岐阜市	196.20	129,579	411,427	427		38	9
	瑞穂市	16.40	7,596	26,274				
平成10年度	岐阜市	196.20	146,631	408,665	451	5	37	13
	瑞穂市	16.44	10,965	32,977				
平成20年度	岐阜市	202.89	166,909	421,759	512	8	35	17
	瑞穂市	28.19	17,977	50,620				
平成30年度	岐阜市	203.60	178,392	410,297	657	11	50	26
	瑞穂市	28.19	19,692	54,191				
	山泉市	221.98	10,822	27,503				
	本巣市	374.57	12,315	34,501				
令和元年度	岐阜市	203.60	179,872	408,970	667	12	51	26
	瑞穂市	28.19	21,347	54,735				
	山泉市	221.98	10,895	27,247				
	本巣市	374.57	12,551	34,276				
令和2年度	岐阜市	203.60	181,716	408,109	662	13	51	26
	瑞穂市	28.19	21,717	55,016				
	山泉市	221.98	10,911	26,795				
	本巣市	374.57	12,706	34,032				
令和3年度	岐阜市	203.60	183,288	406,407	662	15	51	27
	瑞穂市	28.19	22,135	55,242				
	山泉市	221.98	10,913	26,318				
	本巣市	374.65	12,687	33,580				
令和4年度	岐阜市	203.60	183,506	402,965	658	14	51	27
	瑞穂市	28.19	22,433	55,508				
	山泉市	221.98	10,800	25,786				
	本巣市	374.65	12,662	33,183				
令和5年度	岐阜市	203.60	185,365	401,294	650	15	51	27
	瑞穂市	28.19	22,978	55,977				
	山泉市	221.98	10,874	25,401				
	本巣市	374.65	12,900	33,087				
	北方町	5.18	7,965	18,621				

資料：消防総務課

- \* 山泉市、本巣市、北方町（平成30年4月1日 事務委託）
  - \* 瑞穂市（平成19年度までは旧穂積町区域のみ）
  - \* 平成18年1月1日に柳津町合併
  - \* ポンプ車等及び救急車台数は、非常用を含んだ台数です。
- ポンプ車等内訳：水槽付消防自動車、ポンプ車、化学車、はしご車

統計1-2 職員の配置状況

本表は令和5年4月1日現在を表すものです。

(単位:人)

区分	合計	消防正監	消防監	消防司令長	消防司令		消防司令補		消防士長		消防副士長		消防士		
					女性		女性		女性		女性				
合計	650	1	6	16	77	4	118	1	189	3	53		175	7	
消防本部	消防本部	2	1	1											
	消防総務課	15			1	5		4		5					
	消防課	10			2	3		1		4					
	予防課	10			2	2		2		3	1				
	救急課	6			1	3				2					
	指令課	日	4			1	1	1			1				
		隔	20				3	1	3	1	10		2		
小計	67	1	1	7	17	2	10	1	25	1	2				
中消防署	本署	日	9	1	1		1			4		1		1	
		隔	58				7	1	8		19		4	17	
	東分署	18				2		4		4		3		5	
	東南分署	18				2		4		4		2		6	
	鶺鴒分署	18						4		4		2		8	
	精華分署	18				2		4		4		1		7	
	小計	139		1	1	13	2	24		39		13		43	
南消防署	本署	日	7	1	1	1				3		1			
		隔	52				5		9		14	1	4	16	
	西分署	18				2		4		5		2		5	
	柳津分署	18				2		4		4		2		6	
小計	95		1	1	10		17		26	1	9		27		
北消防署	本署	日	7		2	1				2	1	1			
		隔	58				6		8		20		4	20	
	黒野分署	18				2		4		4		3		5	
	島分署	18				2		4		4		3		5	
	岩野田分署	18						4		4		2		8	
	三輪分署	18				2		2		4		2		8	
	小計	137			2	13		22		38	1	15		46	
瑞穂消防署	本署	日	4	1	1			1		1					
		隔	49				4		8		18		3	15	
	巢南分署	18				2		4		4		3		5	
小計	71		1	1	6		13		23		6		20		
山県消防署	本署	日	3		2			1							
		隔	34				4		8		12		2	8	
	美山分署	10				2		2		2				4	
小計	47			2	6		11		14		2		12		
本巢消防署	本署	日	4		2			1		1					
		隔	43				4		8		14		4	13	
	根尾分署	10				2		2		2				4	
	本巢北分署	日	1				1								
		隔	18				2		4		4		2	6	
	真正分署	10						4		2				4	
小計	86			2	9		19		23		6		27		
その他	都市防災部	4		2				1		1					
	県派遣	3				3									
	救急振興財団派遣	1						1							
	小計	8		2		3		2		1					

資料: 消防総務課

### 統計1-3 在職年数別消防職員数

本表は令和5年4月1日現在を表すものです。

(単位:人)

区分	合計	消防吏員							
		消防正監	消防監	消防司令長	消防司令	消防司令補	消防士長	消防副士長	消防士
合計	650	1	6	16	81	119	192	53	182
平均	15.5	39.0	35.8	35.0	25.3	20.9	16.5	13.5	4.6
1年未満	13								13
1	16								16
2	19								19
3	14								14
4	23						1		22
5	29								29
6	28						4		24
7	18						8		10
8	36						13		23
9	23					1	10		12
10	23					2	15	6	
11	27					4	12	11	
12	29					6	13	10	
13	20					3	11	6	
14	50					12	27	11	
15	21					10	9	2	
16	26				4	13	9		
17	21				2	8	7	4	
18	19				6	8	5		
19	11				2	3	5	1	
20	8				3	2	3		
21	12				10		2		
22	8				6	1	1		
23	3					1	2		
24	9				8	1			
25	6				4	1	1		
26	8		1		4	2	1		
27	11				2	9			
28	15				6	6	3		
29	13				4	7	2		
30	14				5	3	5	1	
31	10			1	2	3	4		
32	7			1		4	2		
33	8		1	3	4				
34	10			3	3	2	1	1	
35	8			2		2	4		
36	8			2	4	1	1		
37	3			1	1		1		
38	1		1						
39	11	1	2	3	1	1	3		
40	4		1			1	2		
41	5					2	3		
42	0								
43	1						1		
44	1						1		

資料:消防総務課



## 統計1-4 年齢別消防職員数

本表は令和5年4月1日現在を表すものです。

(単位:人)

区分	合計	消防吏員							
		消防正監	消防監	消防司令長	消防司令	消防司令補	消防士長	消防副士長	消防士
合計	650	1	6	16	81	119	192	53	182
平均年齢	37.5	59.0	57.3	55.0	46.8	43.0	38.8	37.2	26.1
18歳	4								4
19歳	2								2
20歳	8								8
21歳	4								4
22歳	12								12
23歳	19								19
24歳	21						2		19
25歳	18						1		17
26歳	26						5		21
27歳	13								13
28歳	17						3		14
29歳	17						9	2	6
30歳	26						6	3	17
31歳	18						6	1	11
32歳	18					1	12	1	4
33歳	22					1	13	4	4
34歳	31					9	14	6	2
35歳	28					4	14	8	2
36歳	30					6	17	5	2
37歳	26					8	12	5	1
38歳	17					4	9	4	
39歳	26				2	13	5	6	
40歳	12				4	3	4	1	
41歳	18				3	7	7	1	
42歳	21				7	9	5		
43歳	10				6	3	1		
44歳	7				3	2	2		
45歳	16				5	9	2		
46歳	17				10	5	2		
47歳	13				7	4	2		
48歳	21				12	5	3	1	
49歳	11				2	4	5		
50歳	11				4	6	1		
51歳	11				1	3	5	2	
52歳	10			1	3	4	2		
53歳	17			4	5	1	5	2	
54歳	12			4	2		5	1	
55歳	4			1	3				
56歳	4		1	1	1	1			
57歳	10		2	3	1	1	3		
58歳	7		3			3	1		
59歳	12	1		2		3	6		
60歳									
61歳									
62歳	1						1		
63歳									
64歳	1						1		
65歳	1						1		

資料:消防総務課

# 統計1-5 消防吏員技術資格取得状況

本表は令和5年4月1日現在を表すものです

(単位:人)

区分		合計	消防 正監	消防監	消防 司令長	消防 司令	消防 司令補	消防 士長	消防 副士長	消防士
自動車免許	大型二種	23			2	4	5	12		
	大型	503	1	4	11	71	104	167	52	93
	中型(限定含む)	11		1		3	3	1		3
	準中型(限定含む)	31						2		29
	普通	82		1	3	3	7	10	1	57
	大型特殊	25				4	8	10	2	1
	けん引	10			1	2	4	2		1
	二輪	116		1	10	21	32	37	2	13
自動車整備士	2級ガソリン	3			1	2				
	3級ガソリン	2				1		1		
	3級ディーゼル									
	3級シャーシ	4				2	1	1		
陸上特殊 無線技士	1級	3					1	1		1
	2・3級	635	1	6	16	81	118	191	53	169
救急救命士		150		1	6	19	43	47	11	23
予防技術 資格者	防火査察	205		3	4	43	57	68	11	19
	設備等	96		3	4	34	31	22		2
	危険物	87		2	4	29	28	21	1	2
消防設備士	甲種	4				3	1			
	乙種	23			1	3	9	9		1
消防設備点検 資格者	一種									
	二種									
危険物取扱者	甲種	3				2		1		
	乙種	407		1	4	43	71	127	33	128
小型船舶操縦士		297	1	3	9	58	67	103	16	40
移動式クレーン		403	1	5	11	66	84	138	39	59
玉掛技能者		406		5	9	62	80	135	40	75
ガス溶接技能者		96	1	4	7	41	15	21	5	2
潜水士		349	1	4	11	60	73	109	20	71
足場組立等作業主任者		142		2	5	29	39	51	9	7
衛生管理者		37		3	8	20	5			1
高圧ガス製造責任者		1						1		
酸素欠乏・硫化水素危険作業主任者		244		3	5	52	57	82	19	26
有機溶剤作業主任者		34			1	4	10	11	3	5
特定化学物質等作業主任者		24		1	1	5	8	8	1	

資料:消防総務課

## 統計1-6 職員研修実施状況(1 派遣研修)

本表は令和4年度中を表すものです。

区分	期間(日数)	研修回数	研修人員
課長級研修	2	2	15
係長研修	1	1	2
中堅職員研修	0	0	0
主任主事昇任者研修	0	0	0
火災原因調査関連研修	2	2	15
全国救急隊員シンポジウム	2	1	3
日本救急医学会中部地方会学術集会	1	1	14
岐阜県救急医療研究会	1	1	25
救急コ・メディカルセミナー	1	1	47
違反是正等研修会	1	1	10
救助シンポジウム	1	1	12
救助関連研修	13	6	17
合計	25	17	160

資料: 消防総務課

## 統計1-7 職員研修実施状況(2 職場研修)

本表は令和4年度中を表すものです。

区分	研修回数	研修人員	延べ研修時間
実務担当者研修(救助)	1	43	3
実務担当者研修(火災調査)	1	49	3
昇任者研修	2	35	15
署救急訓練	347	2,558	434
救急病院研修	771	1,933	3,513
救助隊研修	7	216	41
合計	1,129	4,834	4,009

資料: 消防総務課

統計1-8 職員研修実施状況(3 学校研修)

(単位:人)

区分		合計	平成25年度 以前	平成26年度	平成27年度	平成28年度	平成29年度	平成30年度	令和元年度	令和2年度	令和3年度	令和4年度	
合計		3,497	2,286	141	130	105	128	139	136	98	104	230	
消防 大学 校	総合 教育	本科	26	26									
		幹部科	19	12			1	1	1	1	1	1	
	専科 教育	警防科	46	36	2	1	1	2	1	1	1		1
		予防科	32	28		1			1		1		1
		救急科	15	14	1								
		救助科	20	11	1	1	1	1	1	1	1	1	1
		火災調査科	18	10	1	1	1	1	1	1		1	1
		その他	45	16	2	3	4	5	3	3	4	2	3
	講習会	34	4	6	5	5	4	1	7	1	1		
	小計	255	157	13	12	13	14	9	14	9	6	8	
消防 学 校	初任教育	860	636	28	37	21	29	33	24	16	20	16	
	幹部教育	235	173	4	8	4	4	12	6	6	6	12	
	専科教育	1,463	1,094	14	47	34	54	55	45	39	42	39	
	特別教育	553	166	77	20	27	21	18	34	19	23	148	
	小計	3,111	2,069	123	112	86	108	118	109	80	91	215	
救急救命研修所		131	60	5	6	6	6	12	13	9	7	7	

資料:消防総務課

## 統計1-9 職員公務災害種別発生件数

本表は令和4年度中を表すものです。

(単位:人)

区分		合計	消防正監	消防監	消防司令長	消防司令	消防司令補	消防士長	消防副士長	消防士
合計	死	0								
	傷	2						1		1
火災	死	0								
	傷	0								
救急	死	0								
	傷	1								1
救助	死	0								
	傷	0								
演習訓練	死	0								
	傷	0								
特別警戒	死	0								
	傷	0								
その他	死	0								
	傷	1						1		

資料:消防総務課

## 統計1-10 職員公務災害発生件数の推移

(単位:人)

区分	合計	消防正監	消防監	消防司令長	消防司令	消防司令補	消防士長	消防副士長	消防士
平成30年度	4								4
令和元年度	3						1		2
令和2年度	3						1		2
令和3年度	2								2
令和4年度	2						1		1

資料:消防総務課

## 統計 1 - 1 1

## 消防予算 (1 予算額)

区 分	令和5年度当初予算額 (千円)	令和4年度当初予算額 (千円)	対前年度予算の増減比 (%)	
市一般会計予算	179,890,000	175,230,000	2.7%増	
消防費	7,063,018	7,049,728	0.2%増	
常備消防費	6,380,722	6,335,593	0.7%増	
常備消防費の内訳	消防事務費	5,258,071	5,236,498	0.4%増
	消防施設管理費	455,029	461,283	1.4%減
	救急医療対策費	64,053	65,991	2.9%減
	消防防災費	62,966	55,682	13.1%増
	消防機動力整備費	211,375	420,833	49.8%減
	消防水利整備費	111,656	63,539	75.7%増
	消防施設整備費	214,781	28,976	641.2%増
	その他	2,791	2,791	増減なし
非常備消防費	460,392	431,120	6.8%増	

資料：消防総務課

## 統計 1 - 1 2

## 消防予算 (2 決算額)

区 分		市一般会計 (千円)	消防費 (千円)
平成25年度	予算	152,840,000	5,171,982
	決算	147,383,936	4,942,788
平成26年度	予算	158,330,000	4,772,159
	決算	154,265,664	4,704,577
平成27年度	予算	156,860,000	4,963,513
	決算	152,501,147	4,885,283
平成28年度	予算	160,030,000	6,710,949
	決算	154,076,742	6,487,413
平成29年度	予算	154,950,000	6,241,842
	決算	152,940,606	6,031,782
平成30年度	予算	156,230,000	6,486,822
	決算	154,791,045	6,306,433
令和元年度	予算	172,050,000	6,589,519
	決算	167,018,984	6,585,836
令和2年度	予算	179,010,000	6,409,397
	決算	242,381,143	6,217,145
令和3年度	予算	177,330,000	6,755,543
	決算	193,858,650	6,184,287
令和4年度	予算	175,230,000	7,049,728
	決算		

資料：消防総務課

統計1-13

市一般予算と消防予算の比較と経緯

区分	面積 (平方 メートル)	世帯数 (世帯)	人口 (人)	常備		非常備		市予算額 (千円)	消防費 (千円)	割合			
				消防 職員 (実員)	消防 ポンプ 自動車	消防 団員 (実員)	消防 ポンプ 自動車			消防費			
										市予算に 対する割合 (F) / (E) × 100 (%)	人口1人 当り (F) / 人口 (円)	1世帯 当り (F) / 世帯数 (円)	
(A)	(B)	(C)	(D)	(E)	(F)	(%)	(円)	(円)					
平成26年度	岐阜市	202.89	173,006	415,113	515	29	1,205	44	158,330,000	4,772,159	3.01	10,204	24,557
	瑞穂市	28.19	19,533	52,822									
平成27年度	岐阜市	202.89	174,490	414,382	517	29	1,202	44	156,860,000	4,963,513	3.16	10,614	25,541
	瑞穂市	28.19	19,842	53,271									
平成28年度	岐阜市	203.60	175,371	412,589	519	29	1,191	44	160,030,000	6,710,949	4.19	14,395	34,324
	瑞穂市	28.19	20,148	53,599									
平成29年度	岐阜市	203.60	177,102	412,254	520	29	1,197	41	154,950,000	6,241,842	3.72	12,352	29,130
	瑞穂市	28.19	20,559	53,909									
平成30年度	岐阜市	203.60	178,392	410,297	657	44	1,178	40	156,230,000	6,486,822	4.15	11,903	28,362
	瑞穂市	28.19	19,692	54,191									
	山県市	221.98	10,822	27,503									
	本巣市	374.57	12,315	34,501									
令和元年度	岐阜市	203.60	179,872	408,970	667	45	1,171	40	172,050,000	6,589,519	3.83	12,122	28,387
	瑞穂市	28.19	21,347	54,735									
	山県市	221.98	10,895	27,247									
	本巣市	374.57	12,551	34,276									
令和2年度	岐阜市	203.60	181,716	408,109	662	45	1,145	40	179,010,000	6,409,397	3.58	11,818	27,469
	瑞穂市	28.19	21,717	55,016									
	山県市	221.98	10,911	26,795									
	本巣市	374.57	12,706	34,032									
令和3年度	岐阜市	203.60	183,288	406,407	662	45	2,833	40	177,330,000	6,332,886	3.57	11,727	26,750
	瑞穂市	28.19	22,135	55,242									
	山県市	221.98	10,913	26,318									
	本巣市	374.65	12,687	33,580									
令和4年度	岐阜市	203.60	183,506	402,965	658	45	2,824	40	175,230,000	7,049,728	4.02	13,139	29,610
	瑞穂市	28.19	22,433	55,508									
	山県市	221.98	10,800	25,786									
	本巣市	374.65	12,662	33,183									
令和5年度	岐阜市	203.60	185,365	401,294	650	45	2,832	40	179,890,000	7,063,018	3.93	13,218	29,430
	瑞穂市	28.19	22,978	55,977									
	山県市	221.98	10,874	25,401									
	本巣市	374.65	12,900	33,087									
	北方町	5.18	7,965	18,621									

\* 消防団関係は岐阜市のみ

## 統計1-14 広報実施状況

本表は令和4年度中を表すものです。

(単位:件)

区分	合計	4月	5月	6月	7月	8月	9月	10月	11月	12月	1月	2月	3月	
合計	97	2	9	10	9	6	7	8	9	6	8	17	6	
報道機関 (記者クラブ)	提供	30	1	3	4	1	1	2	6	3	3	3	2	1
	掲載	15		1	3	1	1		2	2	1	1	2	1
テレビ(市広報番組等)	2				1								1	
ラジオ( // )	26		3	4	2	1	3	1	1	1	2	6	2	
消防雑誌 投稿	11			1					3	1	2	2	2	
市町広報紙 提供	38	2	4	2	4	4	4	4	3	2	3	5	1	
その他 提供	5		1		1			1		1		1		

資料:消防総務課

\* 複数の報道機関等に取り上げられた場合や繰り返し放送された場合も、1つの広報内容につき、1件として計上。

\* 報道機関への広報実施状況は掲載されたもののみ合計数に計上。

## 統計1-15 広聴事務処理状況

本表は令和4年度中を表すものです。

(単位:件)

区分	合計	苦情	意見	要望	相談・ 問合せ	感謝	その他
合計	587	56	14	72	256	172	17
火災予防	51	4	2	15	27	2	1
消火器	29		1	8	19		1
防災・警防	107	7	3	11	64	21	1
救急	211	16	2	9	61	118	5
建築物	2				2		
危険物	15	2	1	1	8	2	1
その他	148	15	5	25	67	29	7
移ちよう	24	12		3	8		1

資料:消防総務課



統計1-16 表彰状況(職団員・その他)

本表は令和4年度中を表すものです。

(単位：回)

区分	合計	消防本部	消防職員						消防団員		女性防火クラブ		少年消防クラブ		一般	
		団体	特別功労章	永年勤続功労章	勤続功労章	功労章	功績章	その他	団体	個人	団体	個人	団体	個人	団体	個人
合計	784		70	32	15	2	6	9	494		21	3	65	5	62	
叙勲・褒章	6								3						3	
消防庁長官	5			1					4							
知事	122			10	7	15			68						22	
市長	272			45					4	179		12		4	2	26
消防長	14													1	3	10
全国消防長会会長	14			14												
県消防長会長	25				25											
全国消防協会会長	1															1
日本消防協会会長	15									15						
県消防協会会長	107									102					2	1
市消防協会会長	133								5	123					5	
市女性防火クラブ運営協議会長	14											9			5	
県少年消防クラブ運営指導協議会長	3														3	
市少年消防クラブ運営協議会長	38												3		35	
市防火協会会長	10														5	
市危険物安全協会会長	5														5	

資料：消防総務課

1. [消防団現勢](#)
2. [在職年数別消防団員数](#)
3. [年齢別消防団員数](#)
4. [職業別消防団員数](#)
5. [消防団員の定員・実員の推移状況\(過去5年間\)](#)
6. [消防団活動状況](#)
7. [消防団員等公務災害発生件数](#)
8. [消防団員等公務災害発生件数の推移](#)



岐阜市消防出初式

統計2-1 消防団現勢

本表は令和5年4月1日現在を表すものです。

区分	人員 (単位:人)		車両 (単位:台)					機械 (単位:機)
	定員	実員	合計	消防ポンプ自動車	全自動小型動力ポンプ付消防自動車	小型動力ポンプ付積載車	防災学習・災害活動車	小型動力ポンプ (大震用)
合計	3,015	2,832	63	20	20	22	1	8
岐阜市中消防団	団本部	11	10					
	金華分団	85	77	1		1		
	京町分団	51	45	1	1			1
	明德分団	20	12	1		1		
	本郷分団	20	19	1		1		
	徹明分団	20	20	1		1		
	梅林分団	20	14	1		1		
	白山分団	20	13	1	1			1
	華陽分団	20	20	1		1		
	木之本分団	20	15	1		1		
	本荘分団	50	40	1		1		
	日野分団	84	75	1	1			1
	長森北分団	25	22	1		1		
	岩分団	65	62	2		1	1	
	鏡島分団	125	125	1		1		
芥見分団	75	74	2	1		1		
小計	711	643	17	4	11	2	3	
岐阜市南消防団	団本部	10	9	1			1	
	三里分団	50	49	1		1		
	加納分団	50	46	1		1		
	長森南分団	78	75	3		1	2	
	茜部分団	58	57	1	1			1
	鶉分団	60	59	1	1			1
	市橋分団	53	45	1		1		
	厚見分団	58	51	1	1			1
	日置江分団	140	139	2	1		1	
	柳津分団	151	139	2	1		1	
小計	708	669	14	5	4	5	3	
岐阜市北消防団	団本部	10	9	2	1			1
	長良分団	145	141	2		1	1	
	島分団	221	198	2	1		1	
	鷺山分団	88	85	1	1			1
	則武分団	75	70	1		1		
	常磐分団	104	94	2	1		1	
	木田分団	73	69	1	1			1
	岩野田分団	120	119	2	1		1	
	黒野分団	120	117	2	1		1	
	方県分団	140	133	4	1		3	
	西郷分団	75	71	2	1		1	
	七郷分団	75	74	1		1		
	合渡分団	85	83	2		1	1	
	三輪分団	125	125	4	1		3	
	網代分団	95	92	3	1		2	
藍川分団	45	40	1		1			
小計	1,596	1,520	32	11	5	15	1	2

資料: 消防総務課

## 統計2-2 在職年数別消防団員数

本表は令和5年4月1日現在を表すものです。

(単位:年・人)

区分	合計	団 長	副団長	分団長	副分団長	部 長	班 長	団 員
合計	2,832	3	9	48	89	147	256	2280
平均在職年数	5.3	41.0	33.1	27.0	21.6	11.9	9.3	3.1
1 年 未 満	192					1	1	190
1年以上～5年未満	1857					35	71	1751
5年以上～10年未満	279			1	5	26	62	185
10年以上～15年未満	216			3	11	36	72	94
15年以上～20年未満	126			7	25	26	35	33
20年以上～25年未満	60		1	7	15	13	11	13
25年以上～30年未満	43		1	7	14	7	3	11
30 年 以 上	59	3	7	23	19	3	1	3

資料:消防総務課

## 統計2-3 年齢別消防団員数

本表は令和5年4月1日現在を表すものです。

(単位:歳・人)

区分	合計	団 長	副団長	分団長	副分団長	部 長	班 長	団 員
合計	2,832	3	9	48	89	147	256	2280
平均年齢	48.7	67.7	62.7	59.3	53.0	52.0	49.3	48.0
18歳～19歳	7							7
20歳～24歳	31							31
25歳～29歳	61						2	59
30歳～34歳	150					2	11	137
35歳～39歳	277				1	13	23	240
40歳～44歳	369				11	20	48	290
45歳～49歳	521			1	19	26	52	423
50歳～54歳	569			10	21	25	45	468
55歳以上	847	3	9	37	37	61	75	625

資料:消防総務課

## 統計2-4 職業別消防団員数

本表は令和5年4月1日現在を表すものです。

(単位:人)

合 計	職 業 構 成					就 業 形 態				
	公務員			日本郵政 職員	その他	被用者	自営業者	家族従事者	その他	うち学生
	国家公務 員	地方公務員	特殊法人 等公務員に 準ずる職員							
2,832	13	125	40	25	2,629	1,878	237	111	606	10

資料: 消防総務課

## 統計2-5 消防団員の定員・実員の推移状況(過去5年間)

本表は各年4月1日現在を表すものです。

(単位:人)

区分	定 員	実 員	前 年 比
令和元年	1,251	1,171	-19
令和2年	1,251	1,145	-26
令和3年	2,987	2,833	1,688
令和4年	2,987	2,824	-9
令和5年	3,015	2,832	8

資料: 消防総務課

## 統計2-6 消防団活動状況

本表は令和4年度中を表すものです。

区分	合計	火災	林野	その他の出動			風水害	演習 訓練	広報 指導	特別 警戒	遭難	
				ガス漏等	虚誤報	その他						
総合計	回数 1,095 人員 19,911	94 620	1 28	3 17	31 224	7 38	24 152	462 12,708	312 1,560	158 4,523	3 41	
岐阜市中消防団	団本部	回数 23 人員 150	7 17			4 5	1 7	11 121				
	金華分団	回数 24 人員 330					1 5	11 209	8 40	4 76		
	京町分団	回数 27 人員 238	1 3				1 8	11 131	8 40	5 54		
	明德分団	回数 30 人員 248	3 22			2 8	1 6	11 123	8 40	5 49		
	本郷分団	回数 27 人員 351	1 6			2 10	1 5	11 214	8 40	4 76		
	徹明分団	回数 26 人員 360	1 5			1 6	1 9	11 220	8 40	4 80		
	梅林分団	回数 25 人員 276	1 5				1 6	11 165	8 40	4 60		
	白山分団	回数 25 人員 262				1 8	1 4	11 154	8 40	4 56		
	華陽分団	回数 25 人員 357				1 10	1 7	11 220	8 40	4 80		
	木之本分団	回数 25 人員 234				1 3	1 6	11 133	8 40	4 52		
	本荘分団	回数 27 人員 369	3 20				1 11	11 218	8 40	4 80		
	日野分団	回数 26 人員 412	2 7				1 5	11 264	8 40	4 96		
	長森北分団	回数 30 人員 439	4 36		1 6	1 7	1 5	11 253	8 40	4 92		
	岩分団	回数 27 人員 503				3 24	1 13	11 314	8 40	4 112		
	鏡島分団	回数 26 人員 436			1 8	1 6	1 9	11 273	8 40	4 100		
	芥見分団	回数 29 人員 704	3 33			1 15	1 12	11 440	8 40	4 160		
	小計	回数 422 人員 5,669	26 154		2 14	18 102	2 14	16 110	176 3,452	120 600	62 1,223	
	岐阜市南消防団	団本部	回数 30 人員 136	10 21			3 3	2 7	11 99			1 3
		三里分団	回数 28 人員 447	4 27			1 5		11 275	8 40	4 100	
		加納分団	回数 24 人員 419	1 8					11 271	8 40	4 100	
		長森南分団	回数 33 人員 870	3 35			1 18	1 8	11 517	8 40	4 188	1 34
		茜部分団	回数 28 人員 515	3 16		1 3	1 6		11 330	8 40	4 120	
		鞠分団	回数 26 人員 519	3 29					11 330	8 40	4 120	
市橋分団		回数 26 人員 335	2 5			1 3		11 211	8 40	4 76		
厚見分団		回数 27 人員 505	4 15					11 330	8 40	4 120		
日置江分団		回数 24 人員 643	1 3					11 440	8 40	4 160		
柳津分団		回数 32 人員 802	3 11			4 43	2 13	11 507	8 40	4 188		
小計		回数 278 人員 5,191	34 170		1 3	11 78	5 24	7 37	110 3,310	72 360	36 1,172	2 37
岐阜市北消防団		団本部	回数 22 人員 124	10 20				1 5	11 99			
		長良分団	回数 29 人員 517	6 57					11 308	8 40	4 112	
		島分団	回数 23 人員 331						11 211	8 40	4 80	
	鷺山分団	回数 24 人員 497	1 8					11 329	8 40	4 120		
	則武分団	回数 23 人員 550						11 374	8 40	4 136		
	常磐分団	回数 24 人員 561				1 14		11 371	8 40	4 136		
	木田分団	回数 26 人員 513	3 23					11 330	8 40	4 120		
	岩野田分団	回数 25 人員 512	1 18					11 330	8 40	4 120	1 4	
	黒野分団	回数 29 人員 781	6 66					11 495	8 40	4 180		
	方県分団	回数 26 人員 845	3 25					11 572	8 40	4 208		
	西郷分団	回数 24 人員 531	1 11					11 352	8 40	4 128		
	七郷分団	回数 23 人員 550						11 374	8 40	4 136		
	合渡分団	回数 23 人員 640						11 440	8 40	4 160		
	三輪分団	回数 28 人員 1,066	3 68	1 28		1 30		11 660	8 40	4 240		
	網代分団	回数 23 人員 700						11 484	8 40	4 176		
	藍川分団	回数 23 人員 333						11 217	8 40	4 76		
	小計	回数 395 人員 9,051	34 296	1 28		2 44		1 5	176 5,946	120 600	60 2,128	1 4

資料：消防総務課

## 統計2-7 消防団員等公務災害発生件数

本表は令和4年度中を表すものです。

(単位:人)

区分		合計	団長	副団長	分団長	副分団長	部長	班長	団員	協力者
合計	死	0	0	0	0	0	0	0	0	0
	傷	2	0	0	0	0	0	2	0	0
火災	死	0								
	傷	0								
風水害等の災害	死	0								
	傷	0								
演習訓練	死	0								
	傷	0								
特別警戒	死	0								
	傷	0								
その他	死	0								
	傷	2						2		

資料:消防総務課

## 統計2-8 消防団員等公務災害発生件数の推移

(単位:人)

区分	合計	団長	副団長	分団長	副分団長	部長	班長	団員	協力者
平成30年度	2					1		1	
令和元年度	0								
令和2年度	0								
令和3年度	0								
令和4年度	2						2		

資料:消防総務課



通信指令室

1. [火災通報施設の現況](#)
2. [119番受信状況](#)
3. [気象情報取扱状況\(岐阜市\)](#)
4. [気象情報取扱状況\(瑞穂市\)](#)
5. [気象情報取扱状況\(山県市\)](#)
6. [気象情報取扱状況\(本巣市\)](#)
7. [気象情報取扱状況\(北方町\)](#)
8. [緊急通報システム](#)
9. [119番通報時等の多言語対応](#)
10. [音声による119番通報が困難な方の緊急通報](#)



# 統計3-1 火災通報施設の現況

■災害の通報、指令、現場からの情報、部隊運用を効率的に行うため、有線、無線を保有しています。

本表は令和5年4月1日現在を表すものです。

(単位:台)

区分	消防無線局										有線電話設備					
	基地局	移動局									受令機	火災報知専用電話	消防指令電話	加入電話	FAX	専用電話
		車両				卓上型	可搬型	携帯								
デジタル	デジタル	デュアル	防災相互波アナログ	デジタル	デジタル	デジタル	防災相互波アナログ	靈活系アナログ	デジタル	デジタル						
合計	7	123	7	3	1	20	147	24	212	191	20	22	29	64	4	
百ヶヶ峰	1															
消防本部	1	14	1	3		4	17	6	16	1	20	1	7	5		
中消防署	本署	10				1	12	2	18	2		1	2	1		
	東分署	5				1	4		7	2		1	1	1		
	東南分署	1	6				1	4		7	2	1	1	1		
	鶯飼分署	3				1	4		7	2		1	1	1		
	精華分署	3					4		7	2		1	1	1		
	小計	1	27			1	3	28	2	46	10		5	6	5	
南消防署	本署	10				1	12	2	18	2		1	1	1		
	西分署	4					4		7	2		1	1	1		
	柳津分署	3				1	4		7	2		1	1	1		
	小計	17				2	20	2	32	6		3	3	3		
北消防署	本署	9				1	12	2	18	2		1	1	1		
	黒野分署	4				1	4		7	2		1	1	1		
	島分署	3				1	4		7	2		1	1	1		
	岩野田分署	3				1	4		7	2		1	1	1		
	三輪分署	3				1	4		7	2		1	1	1		
	小計	22				5	28	2	46	10		5	5	5		
瑞穂消防署	本署	11				1	12	2	18	2		1	1	1		
	巢南分署	3				1	4		7	2		1	1	1		
	小計	14				2	16	2	25	4		2	2	2		
山県消防署	本署	1	9			2	13	2	14	1		1	1	1		
	美山分署	1	3				3	2	4	1		1	1	1		
	小計	2	12			2	16	4	18	2		2	2	2		
本巢消防署	本署	1	9	3		1	12	2	14	3		1	1	1		
	根尾分署	1	3	1			3	2	4	1		1	1	1		
	本巢北分署	4	1			1	4	1	7	2		1	1	1		
	真正分署	1	1				3	1	4	1		1	1	1		
	小計	2	17	6		2	22	6	29	7		4	4	4		
消防団											151			38		
警察電話															1	
東邦ガス岐阜(支)															1	
中部電力岐阜(支)															1	
(株)日本緊急通報サービス															1	
小計											151			38	4	

資料: 指令課

※車両移動局のデュアルとは、デジタルとアナログ両方を装備したものの

※移動局は無線機数をもとに記載

※消防団の受令機、FAXは岐阜市のみの数

## 統計3-2 119番受信状況

■現在、119番回線は20回線（うち携帯電話4回線）で、火災、救急、救助、その他の災害の受信を行っています。

\*本表は令和4年（1月1日～12月31日）を表すものです。

\*上段は固定電話、中段はIP電話、下段は携帯電話からの119番受信件数です。

区分	合計	火災	救急	救助	その他の災害	問合せ	間違い	応答なし	いたずら	その他	通報試験	通報訓練	
総数	38,731	271	26,596	279	341	3,119	1,167	1,328	83	1,642	2,067	1,838	
合計	固定	7,980	36	3,845	37	67	610	159	134	14	278	1,946	854
	IP	9,885	40	8,043	26	31	426	101	161	6	166	60	825
	携帯	20,866	195	14,708	216	243	2,083	907	1,033	63	1,198	61	159
1月	固定	686	1	336	3	7	83	15	8	1	18	196	18
	IP	728	1	629		3	34	10	10		8	2	31
	携帯	1,582	14	1,090	12	21	179	82	81	22	73		8
2月	固定	615	6	299	1	4	55	17	11	2	15	153	52
	IP	745	9	620	1	1	31	8	20		8	4	43
	携帯	1,464	11	1,024	24	11	160	72	65	6	68	17	6
3月	固定	642	1	303	2	6	49	9	14	1	14	164	79
	IP	775	1	630		2	41	7	9		12	5	68
	携帯	1,544	22	1,078	21	22	158	69	85	6	73	1	9
4月	固定	654	2	270	2	4	49	11	12		26	218	60
	IP	770	4	606	5	7	45	7	13	1	11	10	61
	携帯	1,508	12	1,014	23	7	151	87	91	6	102	4	11
5月	固定	662	4	327	2	2	40	20	17	2	28	136	84
	IP	758	2	623	1	1	30	8	9	2	9	3	70
	携帯	1,626	15	1,156	13	14	163	70	88	1	81	7	18
6月	固定	701	3	317	5	6	57	12	11	1	33	155	101
	IP	839	4	663	2	1	29	6	15	1	21	2	95
	携帯	1,740	26	1,194	20	24	166	66	100	3	121	7	13
7月	固定	690	3	335	4	10	46	13	15		29	173	62
	IP	859	3	712	2	4	39	12	14		20	1	52
	携帯	1,847	15	1,309	16	18	167	77	100	7	122	7	9
8月	固定	589	1	351	1	5	45	11	10		23	115	27
	IP	882	2	744	4		46	9	17		25	4	31
	携帯	2,210	10	1,576	22	26	264	76	85	3	138	5	5
9月	固定	587		283	4	5	50	12	8	1	16	127	81
	IP	778		611	3		31	12	11	1	11	7	91
	携帯	1,773	2	1,311	11	14	158	63	97	5	90	7	15
10月	固定	741	5	349	2	5	48	11	12	2	20	216	71
	IP	856	6	689		4	38	3	16		14	3	83
	携帯	1,727	28	1,214	20	34	151	77	68	2	111	3	19
11月	固定	684	5	297	6	5	38	12	9		19	136	157
	IP	871	5	658	2	3	25	11	15		14	9	129
	携帯	1,744	28	1,223	19	27	165	79	65	2	104	1	31
12月	固定	729	5	378	5	8	50	16	7	4	37	157	62
	IP	1,024	3	858	6	5	37	8	12	1	13	10	71
	携帯	2,101	12	1,519	15	25	201	89	108		115	2	15

資料：指令課

統計3-3 気象情報取扱状況(岐阜市)

■岐阜県防災行政無線等を通じて各種気象情報を受信し、関係機関へ連絡を行っています。

本表は令和4年（令和4年1月1日～令和4年12月31日）を表すものです。

(単位：件)

区分	合計	1月	2月	3月	4月	5月	6月	7月	8月	9月	10月	11月	12月
合計	383												
暴風警報	1									1			
暴風雪警報													
大雨警報	2								2				
大雪警報	1		1										
洪水警報	1								1				
風雪注意報													
強風注意報	5		1		1					3			
大雨注意報	35			1	1	1	3	8	13	7		1	
大雪注意報	5	1	3										1
洪水注意報	18			1		1	1	4	6	5			
着雪注意報	4	1	2										1
乾燥注意報	35	3	2	7	4	7	4				3	3	2
濃霧注意報	7				2		2				1	2	
霜注意報	26			14	1							1	10
なだれ注意報													
融雪注意報													
低温注意報	10	7	3										
着氷注意報													
雷注意報	76	1	2	2	6	6	14	13	13	11	3	4	1
台風に関する情報	15							2		13			
発達する熱帯低気圧に関する情報	2									2			
大雨に関する情報	46				6	4		18	12	6			
大雨と洪水及び雷に関する情報													
大雨と雷に関する情報													
大雨と雷及び突風に関する情報	25							13	9	3			
大雨と雷及び強風に関する情報													
大雨と融雪及びなだれに関する情報													
大雨と融雪及び雷に関する情報													
雷と突風に関する情報	4						4						
雷と突風及び降ひょうに関する情報	3			2				1					
雷と降ひょうに関する情報													
雷と突風及び融雪に関する情報													
雪に関する情報	2											1	1
大雪に関する情報	43	13	22										8
大雪となだれに関する情報													
なだれに関する情報													
融雪となだれに関する情報	3			3									
強い冬の気圧配置に関する情報													
強い寒気に関する情報													
黄砂に関する情報													
高温に関する情報													
長期間の高温に関する情報													
長期間の低温に関する情報													
日照不足に関する情報													
日照不足と長雨に関する情報													
記録的短時間大雨情報													
土砂災害警戒情報	1									1			
竜巻注意情報	13			1			4	2	6				
木曾川水系長良川上流はん濫注意情報													
木曾川水系長良川上流はん濫警戒情報													
木曾川水系長良川上流はん濫危険情報													
長良川中流はん濫注意情報													

\* 情報提供：岐阜地方気象台

「警報・注意報」は「岐阜市」を対象に発表したもの（継続・解除を含まない）。

「〇〇に関する情報」は「岐阜県」を対象に発表したもの（対象地域指定がないため）。

「記録的短時間大雨情報」、「土砂災害警戒情報」は「岐阜市」を対象に発表したもの（土砂災害警戒情報は継続・解除を含まない）。

「竜巻注意情報」は「美濃地方」を対象に発表したもの（美濃地方及び飛騨地方の区分けのため）。

資料：指令課

統計3-4 気象情報取扱状況(瑞穂市)

■岐阜県防災行政無線等を通じて各種気象情報を受信し、関係機関へ連絡を行っています。

本表は令和4年(令和4年1月1日~令和4年12月31日)を表すものです。

(単位:件)

区分	合計	1月	2月	3月	4月	5月	6月	7月	8月	9月	10月	11月	12月
合計	350												
暴風警報	1									1			
暴風雪警報													
大雨警報	1								1				
大雪警報	1		1										
洪水警報													
風雪注意報													
強風注意報	5		1		1					3			
大雨注意報	5								3	2			
大雪注意報	5	1	3										1
洪水注意報	5								3	2			
着雪注意報	4	1	2										1
乾燥注意報	35	3	2	7	4	7	4				3	3	2
濃霧注意報	7				2		2				1	2	
霜注意報	26			14	1							1	10
なだれ注意報													
融雪注意報													
低温注意報	10	7	3										
着水注意報													
雷注意報	76	1	2	2	6	6	14	13	13	11	3	4	1
台風に関する情報	15							2		13			
発達する熱帯低気圧に関する情報	2									2			
大雨に関する情報	46				6	4		18	12	6			
大雨と洪水及び雷に関する情報													
大雨と雷に関する情報													
大雨と雷及び突風に関する情報	25							13	9	3			
大雨と雷及び強風に関する情報													
大雨と融雪及びなだれに関する情報													
大雨と融雪及び雷に関する情報													
雷と突風に関する情報	4						4						
雷と突風及び降ひょうに関する情報	3			2				1					
雷と降ひょうに関する情報													
雷と突風及び融雪に関する情報													
雪に関する情報	2											1	1
大雪に関する情報	43	13	22										8
大雪となだれに関する情報													
なだれに関する情報													
融雪となだれに関する情報	3			3									
強い冬型の気圧配置に関する情報													
強い寒気に関する情報													
黄砂に関する情報													
高温に関する情報													
長期間の高温に関する情報													
長期間の低温に関する情報													
日照不足に関する情報													
日照不足と長雨に関する情報													
記録的短時間大雨情報													
土砂災害警戒情報													
竜巻注意情報	26	13			1			4	2	6			
揖斐川中流はん濫注意情報													
揖斐川中流はん濫警戒情報													
揖斐川中流はん濫危険情報													
長良川中流はん濫注意情報													

\*情報提供: 岐阜地方気象台  
「警報・注意報」は「瑞穂市」を対象に発表したもの(継続・解除を含まない)。  
「〇〇に関する情報」は「岐阜県」を対象に発表したもの(対象地域指定がないため)。  
「記録的短時間大雨情報」は「瑞穂市」を対象に発表したもの。  
瑞穂市は土砂災害の危険性が認められないため、「土砂災害警戒情報」の発表対象地域となっておりません。  
「竜巻注意情報」は「美濃地方」を対象に発表したもの(美濃地方及び飛騨地方の区分けのため)。

統計3-5 気象情報取扱状況(山口市)

■岐阜県防災行政無線等を通じて各種気象情報を受信し、関係機関へ連絡を行っています。

本表は令和4年（令和4年1月1日～令和4年12月31日）を表すものです。

(単位：件)

区分	合計	1月	2月	3月	4月	5月	6月	7月	8月	9月	10月	11月	12月
合計	397												
暴風警報	1										1		
暴風雪警報													
大雨警報	1								1				
大雪警報	2		2										
洪水警報													
風雪注意報													
強風注意報	5		1		1					3			
大雨注意報	22			1	1	1		4	9	5		1	
大雪注意報	9	2	5										2
洪水注意報	8				1			1	4	2			
着雪注意報	8	3	3										2
乾燥注意報	35	3	2	7	4	7	4				3	3	2
濃霧注意報	7				2		2				1	2	
霜注意報	26			14	1							1	10
なだれ注意報													
融雪注意報	1			1									
低温注意報	12	9	3										
着氷注意報													
雷注意報	90	5	5	3	6	6	14	13	13	11	3	5	6
台風に関する情報	15							2		13			
発達する熱帯低気圧に関する情報	2									2			
大雨に関する情報	46				6	4		18	12	6			
大雨と洪水及び雷に関する情報													
大雨と雷に関する情報													
大雨と雷及び突風に関する情報	25							13	9	3			
大雨と雷及び強風に関する情報													
大雨と融雪及びなだれに関する情報													
大雨と融雪及び雷に関する情報													
雷と突風に関する情報	4						4						
雷と突風及び降ひょうに関する情報	3			2				1					
雷と降ひょうに関する情報													
雷と突風及び融雪に関する情報													
雪に関する情報	2										1		1
大雪に関する情報	43	13	22										8
大雪となだれに関する情報													
なだれに関する情報													
融雪となだれに関する情報	3			3									
強い冬の気圧配置に関する情報													
強い寒気に関する情報													
黄砂に関する情報													
高温に関する情報													
長期間の高温に関する情報													
長期間の低温に関する情報													
日照不足に関する情報													
日照不足と長雨に関する情報													
記録的短時間大雨情報	1								1				
土砂災害警戒情報													
竜巻注意情報	26	13			1			4	2	6			
揖斐川中流はん濫注意情報													
揖斐川中流はん濫警戒情報													
揖斐川中流はん濫危険情報													
長良川中流はん濫注意情報													

\* 情報提供：岐阜地方気象台

「警報・注意報」は「山口市」を対象に発表したもの（継続・解除を含まない）。

「〇〇に関する情報」は「岐阜県」を対象に発表したもの（対象地域指定がないため）。

「記録的短時間大雨情報」、「土砂災害警戒情報」は「山口市」を対象に発表したもの（土砂災害警戒情報は継続・解除を含まない）。

「竜巻注意情報」は「美濃地方」を対象に発表したもの（美濃地方及び飛騨地方の区分けのため）。

資料：指令課

統計3-6 気象情報取扱状況(本巢市)

■岐阜県防災行政無線等を通じて各種気象情報を受信し、関係機関へ連絡を行っています。

本表は令和4年（令和4年1月1日～令和4年12月31日）を表すものです。

(単位：件)

区分	合計	1月	2月	3月	4月	5月	6月	7月	8月	9月	10月	11月	12月
合計	415												
暴風警報	1									1			
暴風雪警報													
大雨警報	3							1	1	1			
大雪警報	3	1	2										
洪水警報													
風雪注意報													
強風注意報	5		1		1					3			
大雨注意報	24			1	1			6	9	6		1	
大雪注意報	12	4	6										2
洪水注意報	10				1			1	6	2			
着雪注意報	10	4	4										2
乾燥注意報	35	3	2	7	4	7	4				3	3	2
濃霧注意報	7				2		2				1	2	
霜注意報	26			14	1							1	10
なだれ注意報	5	1	4										
融雪注意報	3			3									
低温注意報	12	9	3										
着氷注意報													
雷注意報	90	5	5	3	6	6	14	13	13	11	3	5	6
台風に関する情報	15							2		13			
発達する熱帯低気圧に関する情報	2									2			
大雨に関する情報	46				6	4		18	12	6			
大雨と洪水及び雷に関する情報													
大雨と雷に関する情報													
大雨と雷及び突風に関する情報	25							13	9	3			
大雨と雷及び強風に関する情報													
大雨と融雪及びなだれに関する情報													
大雨と融雪及び雷に関する情報													
雷と突風に関する情報	4						4						
雷と突風及び降ひょうに関する情報	3			2				1					
雷と降ひょうに関する情報													
雷と突風及び融雪に関する情報													
雪に関する情報	2											1	1
大雪に関する情報	43	13	22										8
大雪となだれに関する情報													
なだれに関する情報													
融雪となだれに関する情報	3			3									
強い冬型の気圧配置に関する情報													
強い寒気に関する情報													
黄砂に関する情報													
高温に関する情報													
長期間の高温に関する情報													
長期間の低温に関する情報													
日照不足に関する情報													
日照不足と長雨に関する情報													
記録的短時間大雨情報													
土砂災害警戒情報													
竜巻注意情報	26	13			1			4	2	6			
揖斐川中流はん濫注意情報													
揖斐川中流はん濫警戒情報													
揖斐川中流はん濫危険情報													
長良川中流はん濫注意情報													

\* 情報提供：岐阜地方気象台  
「警報・注意報」は「本巢市」を対象に発表したもの（継続・解除を含まない）。  
「〇〇に関する情報」は「岐阜県」を対象に発表したもの（対象地域指定がないため）。  
「記録的短時間大雨情報」、「土砂災害警戒情報」は「本巢市」を対象に発表したもの（土砂災害警戒情報は継続・解除を含まない）。  
「竜巻注意情報」は「美濃地方」を対象に発表したもの（美濃地方及び飛騨地方の区分けのため）。

統計3-7 気象情報取扱状況(北方町)

■岐阜県防災行政無線等を通じて各種気象情報を受信し、関係機関へ連絡を行っています。

本表は令和4年（令和4年1月1日～令和4年12月31日）を表すものです。

(単位：件)

区分	合計	1月	2月	3月	4月	5月	6月	7月	8月	9月	10月	11月	12月
合計	343												
暴風警報	1									1			
暴風雪警報													
大雨警報													
大雪警報	1		1										
洪水警報													
風雪注意報													
強風注意報	5		1		1					3			
大雨注意報	1								1				
大雪注意報	5	1	3										1
洪水注意報	3								2	1			
着雪注意報	4	1	2										1
乾燥注意報	35	3	2	7	4	7	4				3	3	2
濃霧注意報	7				2		2				1	2	
霜注意報	26			14	1							1	10
なだれ注意報													
融雪注意報													
低温注意報	10	7	3										
着水注意報													
雷注意報	76	1	2	2	6	6	14	13	13	11	3	4	1
台風に関する情報	15							2		13			
発達する熱帯低気圧に関する情報	2									2			
大雨に関する情報	46				6	4		18	12	6			
大雨と洪水及び雷に関する情報													
大雨と雷に関する情報													
大雨と雷及び突風に関する情報	25							13	9	3			
大雨と雷及び強風に関する情報													
大雨と融雪及びなだれに関する情報													
大雨と融雪及び雷に関する情報													
雷と突風に関する情報	4						4						
雷と突風及び降ひょうに関する情報	3			2				1					
雷と降ひょうに関する情報													
雷と突風及び融雪に関する情報													
雪に関する情報	2											1	1
大雪に関する情報	43	13	22										8
大雪となだれに関する情報													
なだれに関する情報													
融雪となだれに関する情報	3			3									
強い冬型の気圧配置に関する情報													
強い寒気に関する情報													
黄砂に関する情報													
高温に関する情報													
長期間の高温に関する情報													
長期間の低温に関する情報													
日照不足に関する情報													
日照不足と長雨に関する情報													
記録的短時間大雨情報													
土砂災害警戒情報													
竜巻注意情報	26	13			1			4	2	6			
揖斐川中流はん濫注意情報													
揖斐川中流はん濫警戒情報													
揖斐川中流はん濫危険情報													
長良川中流はん濫注意情報													

\* 情報提供：岐阜地方気象台  
「警報・注意報」は「北方町」を対象に発表したもの（継続・解除を含まない）。  
「〇〇に関する情報」は「岐阜県」を対象に発表したもの（対象地域指定がないため）。  
「記録的短時間大雨情報」は「北方町」を対象に発表したもの。  
北方町は土砂災害の危険性が認められないため、「土砂災害警戒情報」の発表対象地域となっておりません。  
「竜巻注意情報」は「美濃地方」を対象に発表したもの（美濃地方及び飛騨地方の区分けのため）。

### 統計3-8 緊急通報システム

■ひとり暮らしのお年寄りや身体の不自由な方を対象に、自宅に設置した緊急ボタン（電話機又はペンダント）を押すだけで緊急通報ができるシステムです。

本表は令和4年(令和4年1月1日～令和4年12月31日)を表すものです。

区分	登録者数	受信件数	緊急車両出場件数	医療機関搬送件数	誤報件数(誤ってボタンを押したなど)
岐阜市	575	194	96	67	98
瑞穂市	220		15	12	
山県市	259		22	13	
本巣市	107		11	10	
北方町	92		10	7	

\*瑞穂市、山県市、本巣市、北方町は外部委託のため、緊急車両出場要請時のみ指令室に通報が入る。

\*登録者数は令和4年12月31日現在。

資料：指令課

### 統計3-9 119通報時等の多言語対応

■平成29年から、外国人からの119番通報時及び災害現場において、電話通訳センターを介して多言語対応を行っています。

本表は各年(1月1日～12月31日)を表すものです。

区分	平成30年	令和元年	令和2年	令和3年	令和4年
119番通報時	1	1	7	0	7
災害現場等	1	3	1	5	3
合計	2	4	8	5	10

資料：指令課

### 統計3-10 音声による119番通報が困難な方の緊急通報

■聴覚・音声・言語機能に障がいがあり音声による119番通報が困難な方の緊急通報手段として、Net119緊急通報システム、メール119、FAX119を運用し、いざという時の緊急通報手段の多重化を図っています。

区分		FAX119 (事前登録不要)	メール119 (事前登録制)	Net119※ (事前登録制)
登録者数 (令和4年12月31日現在)			23	91
受信件数	令和2年	1	0	
	令和3年	0	0	1
	令和4年	0	0	0

※Net119は令和3年1月1日から運用開始

資料：指令課



1. [消防車両等の配置状況](#)
2. [保有資器材1\(消防隊資器材\)](#)
3. [保有資器材2\(救助隊資器材\)](#)
4. [保有資器材3\(救急隊資器材\)](#)
5. [保有資器材4\(緊急消防援助隊用資器材\)](#)
6. [消防水利の現有状況](#)



消防技術競練会

# 統計4-1 消防車両等の配置状況

本表は令和5年4月1日現在を表すものです。

(単位:台)

区分	車両合計	消防ポンプ自動車等					特殊車等		その他の特殊車両										非常用		その他の車両		小型動力ポンプ				
		水槽付ポンプ車	ポンプ車	化学車	はしご車	救助工作車	高規格救急自動車	水槽車	指揮車	防災指揮車	県隊指揮車	支援車	燃料補給車	広報車	査察車	整備工作車	人員輸送車	資機材搬送車	資機材搬送車	特殊災害用	津波・大規模風水害 対策車	水槽付ポンプ車		ポンプ車	高規格救急自動車	監察司令車	地震体験車
合計	136	15	20	4	6	6	21	6	6	1	1	1	1	1	14	1	2	6	1	1	4	2	6	1	1	8	25
消防本部	16									1	1	1	1		4	1	1	1		1				1	1	2	3
中消防署	中署本署	12		1	1	1	1	1						1	3			1						1			1
	東分署	5	1	1		1		1														1					1
	東南分署	6	1	1			1	1														1	1				1
	鶴飼分署	3	1	1			1																				1
	精華分署	3	1	1			1																				1
	小計	29	4	5	1	2	1	5	1	1					1	3			1			1	1	2			5
南消防署	南署本署	12	1	1		1	1	1		1					2		1				1		1			1	1
	西分署	4	1	1			1	1																			1
	柳津分署	3	1	1			1																				1
	小計	19	3	3		1	1	3	1	1					2		1				1		1			1	3
北消防署	北署本署	11	1	1		1	1	1		1					2			1	1						1	2	
	黒野分署	4	1	1			1	1																			1
	島分署	3	1	1			1																				1
	岩野田分署	3	1	1			1																				1
	三輪分署	3	1	1			1																				1
	小計	24	5	5		1	1	5	1	1					2			1	1							1	6
瑞穂消防署	瑞穂署本署	12		1	1	1	1	1	1						1			1			1		1			1	1
	巢南分署	3	1	1			1																				1
	小計	15	1	2	1	1	1	2	1	1					1			1			1		1			1	2
山県消防署	山県消防署	10		1	1		1	1	1						1			1					1			1	1
	美山分署	3	1				1															1					1
	小計	13	1	1	1		1	2	1	1					1			1				1	1			1	2
本巢消防署	本巢消防署	11	1	1		1	1	1		1					1			1			1		1			1	1
	真正分署	2		1			1																				1
	本巢北消防署	5		1	1		1	1																		1	1
	根尾分署	2		1			1																				1
	小計	20	1	4	1	1	1	4	1	1					1			1			1		1			2	4

資料:消防課

## 統計4-2 保有資器材1(消防隊資器材)

本表は令和5年4月1日現在を表すものです。

区分	資器材名	合計	本部	中署	南署	北署	瑞穂署	山県署	本巢署
測定器具	可燃性ガス測定器	15		4	2	4	1	1	3
	ピトーゲージ	7	1	1	1	1	1	2	
	絶縁抵抗測定器	9			3	2	2	2	
	超音波厚み計	2	1					1	
	消火栓圧力測定器	23		7	4	6	2	2	2
	真空ゲージ	20		5	3	6	2	2	2
	炭化深度計	20		3	4	3	3	2	5
保護器具	空気呼吸器	260		61	41	61	32	23	42
	空気呼吸器ボンベ	479		113	76	110	59	42	79
	耐熱服	10		4			2	2	2
はしご	二ツ折はしご	40		11	7	10	5	4	3
	三連はしご	45		11	7	10	5	4	8
水難救助用器具	救命ボート	21		5	3	5	2	2	4
	救命胴衣	279		57	38	69	18	30	67
	船外機	21		5	3	5	2	2	4
	救命浮環	21		5	3	5	2	2	4
消火器具	可搬式散水装置	115		21	10	34		35	15
	高発泡器	3		1		1			1
	筒先プロポーションナー	23		7	3	5	4	3	1
	放水砲	3		1			1		1
	ウォーターチャージャー	11		3	1	3		2	2
その他	ロープ張力計	6		1			1	2	2
	リングカッター(指輪用)	22		5	3	5	2	3	4
	高圧ガス製造設備	5	1		1		1	1	1
	水損防止用シート	126		34	20	34	12	9	17
	安全マット	41		10	5	9	4	4	9
	エアータント一式	7		1	1	1	1	2	1
	投光器一式	62		17	9	10	8	6	12
PA連携用資器材一式(AED含む)	21		5	3	5	2	2	4	

資料:消防課

# 統計4-3 保有資器材 2 (救助隊資器材)

本表は令和5年4月1日現在を表すものです。

( )は兼用器具、※は国からの貸与品、【 】は都市防災部からの借用品

区分	資器材名	合計	本部	中署	南署	北署	瑞穂署	山県署	本巢署
一般救助用器具	かぎ付はしご	5		1	1	1	1		1
	三連はしご	6		1	1	1	1	1	1
	金属製折りたたみはしご (ワイヤーはしご)	5		1	1	1	1		1
	空気式救助マット	6		1	1	1	1		2
	救命索発射銃	8		1	1	1	1	3	1
	救助用縛帯	6		1	1	1	1	1	1
	サバイバースリング	6		1	1	1	1	1	1
	担架(バスケット担架)	8		2	1	1	1	1	2
	(バックボード)	4		1		1		1	1
	(スケッドストレッチャー)	2		2					
(バーチカル担架)	6		1	1	1	1	1	1	
重量物排除用器具	油圧ジャッキ	6		1	1	1	1	1	1
	可搬ウインチ	6		1	1	1	1	1	1
	マット型空気ジャッキ	6		1	1	1	1	1	1
	(大型)油圧スプレッダー	6		1	1	1	1	1	1
	チェーンブロック	1		1					
	マンホール救助器具	6		1	1	1	1	1	1
	救助用簡易起重機	6		1	1	1	1	1	1
	救助用支柱器具	4		1	1	※1	1		
切断用器具	エンジンカッター	7		2	1	1	1	1	1
	酸素溶断器 (酸素ポンペ)	6 (12)		1 (2)	1 (2)	1 (2)	1 (2)	1 (2)	1 (2)
	チェーンソー	7		2	1	1	1	1	1
	鉄線カッター	6		1	1	1	1	1	1
	空気鋸	6		1	1	1	1	1	1
	大型油圧切断機	6		1	1	1	1	1	1
	エアーツール	6		1	1	1	1	1	1
	破壊用器具	ハンマー	12		2	2	2	2	2
削岩機		6		1	1	1	1	1	1
ハンマードリル		6		1	1	1	1	1	1
携帯用コンクリート破壊器具		6		1	1	1	1	1	1
バッテリー式救助用破壊器具		12	※2	1※2	1	1	1	1	1※2
検知・測定用器具	生物剤検知器	1		※1					
	生物剤検知セット	1		※1					
	化学剤検知器	2		※2					
	有毒ガス測定器	1		※1					
	化学剤検知セット	1		※1					
	可燃性ガス測定器	7		2	1	1	1	1	1
	有毒ガス測定器	7		2	1	1	1	1	1
	酸素濃度測定器	7		2	1	1	1	1	1
	放射線測定器	5		1	1	1	1		1
	環境放射線モニタ(γ線)	3		【1】	【1】	【1】			
	個人線量計	61		2【13】	2【10】	2【13】	2【10】		2

( )は兼用器具、※は国からの貸与品、【 】は都市防災部からの借用品

区分	資器材名	合計	本部	中署	南署	北署	瑞穂署	山県署	本巢署
呼吸保護用器具	空気呼吸器(ボンベ)	30(60)		5(10)	5(10)	5(10)	5(10)	5(10)	5(10)
	酸素呼吸器(ボンベ)	10(20)		2(4)	2(4)	2(4)	2(4)		2(4)
	簡易呼吸器(ボンベ)	10(2)		2	2	2(2)	2		2
	送排風機	6		1	1	1	1	1	1
隊員保護用器具	耐電手袋	30		5	5	5	5	5	5
	耐電衣	13		2	2	2	2	3	2
	耐電ズボン	13		2	2	2	2	3	2
	耐電長靴	12		2	2	2	2	2	2
	安全帯	29		5	5	4	5	5	5
	携帯警報器	29		5	5	5	5	4	5
	防毒マスク	43		18	5	5	5	5	5
	耐熱服	2				2			
	放射線防護服	10		2	2	2	2		2
	陽圧式化学防護服	20		※5	5	5			5
	化学防護服	20		6	2	4	4	2	2
	化学防護服 タイケムF	52		24	5	4	4	10	5
検索用器具	簡易画像探索機	5			1	1	1	1	1
除染用器具	除染シャワー	4		※1	1	1			1
	除染剤散布器	9	1	※2	2	2			2
	除染テント	4		※1	1	1			1
水難救助用器具	潜水器具一式	24		4	4	4	4	4	4
	ウエットスーツ	24		4	4	4	4	4	4
	ドライスーツ	21		※5	4	2	4	2	2
	救命胴衣	32		6	5	6	5	4	6
	救命浮環	6		1	1	1	1	1	1
	浮標	6		1	1	1	1	1	1
	救命ボート	6		1	1	1	1	1	1
	船外機	6		1	1	1	1	1	1
	潜水用空気ボンベ	82		17	15	10	12	8	20
高度救助用器具	画像探索機Ⅰ型	1		1					
	画像探索機Ⅱ型(マイクユニット)	1		1					
	地中音響探索機	1		1					
	熱画像直視装置	6		1	1	1	1	1	1
	夜間用暗視装置	1		1					
	地震警報機	1		1					
その他の救助用器具	万能ばさみ	8		1	2	1	2	1	1
	投光器一式	6		1	1	1	1	1	1
	携帯投光器	29		5	5	5	5	4	5
	携帯拡声器	11		2	2	2	2	1	2
	携帯無線機	9		1	1	2	1	2	2
	応急処置用セット	5		1	1	1	1		1
	緩降機	5		1	1	1	1		1
	ロープ登降機	12		2	2	2	2	2	2
	発電機	6		1	1	1	1	1	1
	フルハーネス	28		5	5	4	5	4	5

資料: 消防課

統計 4-4 保有資器材 3 (救急隊資器材)

本表は令和5年4月1日現在を表すものです。

区分	資器材名	合計	本部	中署	南署	北署	瑞穂署	山県署	本巢署
観察用資器材	体温計(デジタル)	30	3	6	4	6	3	3	5
	検眼ライト	30	3	6	4	6	3	3	5
	聴診器	30	3	6	4	6	3	3	5
	血圧計	30	3	6	4	6	3	3	5
	マギール鉗子	30	3	6	4	6	3	3	5
	喉頭鏡	30	3	6	4	6	3	3	5
	患者監視装置	27		6	4	6	3	3	5
	血糖測定器	30	3	6	4	6	3	3	5
呼吸・循環管理用資器材	半自動体外式除細動器	28	1	6	4	6	3	3	5
	酸素吸入器一式	27		6	4	6	3	3	5
	自動式人工呼吸器	27		6	4	6	3	3	5
	バックマスク人工呼吸器	29	2	6	4	6	3	3	5
	自動式吸引器	28	1	6	4	6	3	3	5
	吸引用カテーテル	30	3	6	4	6	3	3	5
創傷等保護用資器材	バックボード一式	30	3	6	4	6	3	3	5
	陰圧式固定副子	27		6	4	6	3	3	5
	止血帯	30	3	6	4	6	3	3	5
	スクープストレッチャー	30	3	6	4	6	3	3	5
保温搬送用資器材	メインストレッチャー	27		6	4	6	3	3	5
	サブストレッチャー	27		6	4	6	3	3	5
	布担架	27		6	4	6	3	3	5
消毒器材用	手指消毒器(自動式)	18		4	1	6	3	1	3
	噴霧消毒器	27		6	4	6	3	3	5
	高圧蒸気滅菌器(オートクレーブ)	6		1	1	1	1	1	1
救急器材用	工具一式	27		6	4	6	3	3	5
	バール	27		6	4	6	3	3	5
	シートベルトカッター	27		6	4	6	3	3	5
	万能斧	27		6	4	6	3	3	5

区分	資器材名	合計	本部	中署	南署	北署	瑞穂署	山県署	本巢署
その他	防塵メガネ	664	331	87	51	78	30	31	56
	N95マスク	23352	21500	464	286	414	187	190	311
	感染防止着	23629	19077	1154	736	1094	407	430	731
	耐刃ベスト	81		18	12	18	9	9	15
	汚物入	27		6	4	6	3	3	5
	洗面器	27		6	4	6	3	3	5
	分娩セット	27		6	4	6	3	3	5
	在宅治療処置セット	27		6	4	6	3	3	5
	強カライト	27		6	4	6	3	3	5
資通器信材用	無線装置	27		6	4	6	3	3	5
	携帯電話	27		6	4	6	3	3	5
特定資器行為用	静脈路確保用輸液セット	27		6	4	6	3	3	5
	気道確保用セット(気管内チューブ)	27		6	4	6	3	3	5
	気道確保用セット(ラリゲアルチューブ)	27		6	4	6	3	3	5
	ビデオ硬性挿管用喉頭鏡	23	2	5	3	5	2	2	4
	薬剤(アドレナリン)投与セット	27		6	4	6	3	3	5
教育訓練用資器材	患者監視装置	1	1						
	聴診器	7	1	1	1	1	1	1	1
	喉頭鏡等	7	1	1	1	1	1	1	1
	血圧計	7	1	1	1	1	1	1	1
	除細動訓練セット	1	1						
	ラリゲアルチューブ等	7	1	1	1	1	1	1	1
	AEDトレーナー	84		20	12	20	8	8	16
	注射モデル	6		1	1	1	1	1	1
	心肺蘇生用人形(成人)	84		20	12	20	8	8	16
	"    (ジュニア)	42		10	6	10	4	4	8
	"    (ベビー)	42		10	6	10	4	4	8
	簡易心肺蘇生訓練人形	420		100	60	100	40	40	80
	外傷モデル	1	1						
	気道管理トレーナー	4	4						
	高度救急処置シミュレーター	7	1	1	1	1	1	1	1
バックボード一式	3		1	1		1			
応急手当普及啓発用DVD	7	1	1	1	1	1	1	1	

資料:救急課

## 統計4-5 保有資器材 4 (緊急消防援助隊用資器材)

本表は令和5年4月1日現在を表すものです。

※は国の無償使用

区分	品名	合計	本部	中署	南署	北署	瑞穂署	山県署	本巢署
野 営 用 資 機 材	エアートント	6	4 ※2						
	発電機	6	※6						
	折り畳み式ベット	102	102						
	折り畳み式テーブル	7	2 ※5						
	寝袋	81	61 ※20						
	資機材コンテナ	4	※4						
	折り畳み式リヤカー	4	※4						
	携帯用ガスコンロ	5	5						
	救急セット	20	20						
	毛布	120	120						
強カライト	4	4							
支 援 車 積 載 資 機 材	資機材コンテナ	6	※6						
	災害用エアートント	3	※3						
	ワンタッチ式テント	2	※2						
	寝袋	20	※20						
	折り畳み式トイレ	5	※5						
	ワンタッチトイレテント	5	※5						
	便収納袋備蓄用セット	3	※3						
	風防付強カガスバーナーセット	3	※3						
	作業台	3	※3						
	テーブル	3	※3						
	椅子	35	※35						
	バルーン型投光器	2	※2						
	発電機	3	※3						
	燃料携行缶	2	※2						
コードリール	2	※2							
折り畳み式リヤカー	1	※1							
検 知 ・ 測 定 用 器 具	有毒ガス測定器	1	※1						
	個人線量計	92	※74					※5	※13
	γ線及びX線用線量率計	21	※17					※1	※3
	表面汚染検査計	12	※9					※1	※2
	中性子用線量率計	1	※1						
	化学剤検知セット	1	※1						
隊員保護用器具	全面マスク	58	※58						



区分	品名	合計	本部	中署	南署	北署	瑞穂署	山県署	本巢署
火山対応型山岳救助資機材	ガス検知器	5	※1	※1	※1	※1	※1		
	防毒マスク	10	※10						
	スケッドストレッチャー	3	※3						
	スコップ大	3	※3						
	スコップ小	3	※3						
	ストック	15	10 ※5						
	スパッツ	5	※5						
	ゾンデ棒	5	※5						
	バックパック	15	10 ※5						
	ヒップバック	10	10						
	レインコート(上下)	10	10						
	アイゼン	10	10						
	収納ケース	1	※1						
津波・大規模風水害対策車積載資機材	水陸両用バギー	1	※1						
	可搬ポンプ	1	※1						
	FRPボート	1	※1						
	ゴムボート	1	※1						
	船外機	2	※2						
	ドライスーツ	10	※10						
	ライフジャケット	20	※20						
	胴付長靴	20	※20						
	特定小電カトランシーバー	5	※5						
	4Kウェアラブルカメラ	2	※2						
	フローティング担架	1	※1						
	スケッドストレッチャー	1	※1						
	スローバッグ	5	※5						
	救助用伸縮棒	1	※1						
	落水者リカバリーシステム	1	※1						
	排水ポンプ	2	※2						
高圧洗浄機	1	※1							
救助用チェーンソー	1	※1							
高機能救命ボート	ゴムボート	1	※1						
	船外機	1	※1						
	落水者リカバリーシステム	1	※1						
	ライフジャケット	20	※20						
	救助用伸縮棒	1	※1						
	航行灯	1	※1						
	救助用伸縮棒	1	※1						

資料:消防課

## 統計4-6 消防水利の現有状況

この表は令和5年4月1日現在を表すものです。

区分	合計	消火栓	防火水槽										井戸(特殊・普通)			プール
			耐震性貯水槽		100立方以上 ※		40立方～100立方未満 ※		20立方～40立方未満		20立方未満		1,000リットル/min以上	500～1,000リットル/min	500リットル/min未満	
			100t以上	40t	有蓋	無蓋	有蓋	無蓋	有蓋	無蓋	有蓋	無蓋				
合計	17,177	13,658	73	99	77	822	310	38	22	11	8	1,949	103	61	118	
中消防署	1,050	856	13	15	13	21	1					145	6	1	7	
東分署	580	483	4	1	5	40	32	2	4	1	6	1		1	5	
東南分署	566	522	4	3	4	14	6					11	4		5	
鵜飼分署	606	534	3	3	3	23	24		1	1		9	6		5	
精華分署	626	479	3	5	3	5						127	4	2	6	
南消防署	1,337	1,091	7	9	7	16	10					187	11	5	10	
西分署	660	498	4	7	4	10						144	1		3	
柳津分署	656	468	3	1	3	52	5	1		1		119			7	
北消防署	1,126	997	8	9	8	12	1					76	15	4	13	
黒野分署	824	610	3		3	34	95					60	12	5	5	
島分署	919	638	6	3	6	9	4		1			236	14	4	7	
岩野田分署	620	526	3	1	3	30	24	1	1			23	6	2	4	
三輪分署	660	553	3		3	30	46	1		3	2	8	2	7	5	
岐阜市合計	10,230	8,255	64	57	65	296	248	5	7	6	8	1,146	81	31	82	
瑞穂消防署	1,674	1,285	3	1	3	2						373	3	2	6	
巣南分署	422	161		1		18		1				234	2	2	4	
瑞穂市合計	2,096	1,446	3	2	3	20		1				607	5	4	10	
山県消防署	1,173	1,007	3	9	3	98	42	5	9						9	
美山分署	671	540	1	10	1	96	9	20	2						3	
山県市合計	1,844	1,547	4	19	4	194	51	25	11						12	
本巣消防署	761	637	1	7	4	9						86	6	15	4	
北方町合計	761	637	1	7	4	9						86	6	15	4	
本巣消防署	631	526				57		1	1			41		2	3	
根尾分署	148	50		6		77	11	4	4	1					1	
本巣北分署	868	729		8		131		1	3						4	
真正分署	599	468	1		1	38		1				69	11	9	2	
本巣市合計	2,246	1,773	1	14	1	303	11	7	4	5		110	11	11	10	

資料: 消防課

\* 公設の消防水利のみを表しています。

※ 耐震性貯水槽含む

1. [防災行政無線施設の状況](#)
2. [防災行政無線取扱状況](#)
3. [街頭消火器の設置状況](#)
4. [耐震性貯水槽の設置状況](#)
5. [防災資機材等保有状況\(コミュニティ防災センター等\)](#)
6. [災害用備蓄食糧及び避難所用資機材等保有状況\(小学校等\)](#)
7. [自主防災組織の活動状況](#)
8. [市民消火隊の現況](#)
9. [地震体験車利用状況](#)



岐阜市防災フェア 2022 in カラフルタウン岐阜

## 統計 5-1 防災行政無線施設の状況

■昭和56年から同報系、移動系を整備しています。このうち同報系については、平成19年から平成21年の3カ年で更新を行いました。この整備により無線をデジタル化し、双方向通信、データ送信を可能にしました。また、併せて情報伝達体制の万全を図るため、中継所の移設、子局の増設を行いました。

本表は令和5年4月1日現在を表すものです。

区分		子局	戸別受信機	移動系
同報系	合計	471	477	
	子局	471		
	部長級以上		26	
	本部連絡員		26	
	自主防災隊長		50	
	水防団長		33	
	消防団		60	
	民生委員		50	
	地域防災担当 公共施設		101 131	
移動系 (局)	合計			300
	都市防災部			25
	基盤整備部			7
	都市建設部			3
	まちづくり推進部			3
	上下水道事業部			7
	消防本部			4
	市民病院			2
	保健衛生部			1
	消防団			103
	水防団			34
	公共施設			100
	岐阜市医師会			1
	岐阜市歯科医師会			1
	岐阜市薬剤師会			1
	木曾川上流河川事務所			1
	岐阜国道事務所			1
	岐阜県危機管理部危機管理政策課			1
	中部電力パワーグリッド			1
	N T T西日本			1
社会福祉協議会			1	
名古屋鉄道			1	
JR東海			1	

資料：都市防災部 防災対策課

## 統計 5-2 防災行政無線取扱状況

本表は令和4年度中を表すものです。

(単位：回)

区分		回数
合計		1,214
同報系 こうほう ぎふ	機能通報	365
	広報通報	87
	小計	452
移動系 (MCA無線)	普通通報	762
	非常通信	
	小計	762

資料：都市防災部 防災対策課

### 統計5-3 街頭消火器の設置状況

■岐阜市では、大震災火災対策の一環として、地域住民による初期消火体制の強化促進を図る目的で、昭和53年度から平成4年度にかけて市街地、密集地を中心に設置しました。平成18年1月1日柳津町との合併により平成18年度に設置し、以後、定期的に点検を実施して維持管理を行っています。

(単位:本)

区分	合計	中消防署管内	南消防署管内	北消防署管内
合計	6,633	2,434	1,767	2,432
昭和53年度	425	280	84	61
昭和54年度	1,000	607	193	200
昭和55年度	1,020	310	246	464
昭和56年度	1,000	548	223	229
昭和57年度	1,015	305	203	507
昭和58年度	400	85	100	215
昭和59年度	400	71	93	236
昭和60年度	400	65	81	254
昭和61年度	300	45	63	192
平成2年度	100	45	27	28
平成3年度	101	40	41	20
平成4年度	100	33	41	26
平成18年度	349		349	
平成20年度	11		11	
平成22年度	12		12	

資料:消防課

### 統計5-4 耐震性貯水槽の設置状況

■岐阜市では、大地震に際し、予想される同時多発火災の初期消火及び避難路、避難場所等の確保のため、容量100立方メートルの耐震性貯水槽を、整備計画に基づき設置しました。

また、平成24年度には、大災害時に同時多発火災の発生や道路損壊等により消防隊到着の遅れが予想されることから、地域住民により延焼火災を阻止したり、避難場所を護っていただくために、小型動力ポンプ未設置地域全てに小型動力ポンプを整備し、自主防災組織の中の一組織と位置づけ、全ての施設ごとに「市民消火隊」の結成をお願いしております。

本表は令和5年4月1日現在を表すものです。

区分	合計	S50																	
		~ H13	H14	H15	H16	H17	H18	H19	H20	H21	H22	H23	H24	H25	H26	H27	H28	H29	
耐震性貯水槽 (基)	64	37	1	1	1	1	1	1	1	1	1	1	2	2	4	4	4	1	
小型動力ポンプ (台)	65	37	1	1	1	1	1	1	1	1	1	1	18						

資料:消防課

## 統計5-5 防災資機材等保有状況(コミュニティ防災センター等)

■大災害に備え、市内12カ所に防災資機材倉庫を設置し、要救助者救出用資機材や避難所用資機材等を備蓄するほか、防災会議室を設け、防災に関する知識の普及に努め、自主防災組織の育成強化を図っています。

本表は令和5年4月1日現在を表すものです。

区分	西部 コミュニティ 防災センター	北部 コミュニティ 防災センター	南部 コミュニティ 防災センター	消防本部 防災センター	日光 コミュニティ 防災センター	東部 コミュニティ 防災センター	長森 コミュニティ 防災センター	市橋 コミュニティ 防災センター	北東部 コミュニティ 防災センター	柳津東部 防災施設	柳津中部 防災施設	柳津西部 防災施設	合計
防災会議室 床面積 (㎡)	126.59	96.78	123.52	183.20		125.20	126.00	116.16	108.00	67.10		67.10	1,139.65
資機材倉庫 床面積 (㎡)	56.74	57.10	66.78	68.76	42.83	31.90	28.60	56.98	30.00	67.10	166.76	67.10	740.65
設置年月日	S58.4.16	S59.4.28	S60.4.13	S61.3.29	S61.4.19	S57.4.9	H3.11.19	H9.4.1	H16.12.12	H9	H9	H9	
ハンドマイク	20	37	39	40	16	20	20	18	9		4		223
救命ボート	21	18	8		8	5	5	6	3		7(コムボート6)	1	82
救命胴衣	100	85	40		40	25	25	30	15		36		396
救命ロープ	1			12	8			30	7				58
テント	10	8	8	3	3	5	5	6	2		2		52
毛布										34		34	68
ワンタッチパーテーション		16	13				7						36
簡易ベッド		10	10				10						30
要配慮者用ポータブルトイレ		1	1				1						3
簡易トイレ(便袋付き)	20	20	25	10	15	20	20	30	20				180
肘掛付簡易トイレ(便袋付き)	1	1	1		1	1	1	2	1				9
男性用小便器	1	1	1		1	1	1	1	1				8
トイレ紙ペーパー	96	96	192		96	96	96	192	96				960
携行缶	1	1	1		1	1	1	1	1				8
防雨シート	30	11	84	900	30	45	50	60	60	20	1,393	20	2,703
救急医療セット(50人分)				11				6	1				18
給水用水そう	14	10	12	13	4	6	5	1	0				65
炊飯装置			3	2	8	5	10	6	1		1		36
リヤカー	4	4	4	5	2	3	3	4	3	2	5	3	42
Denyo発電機(ガソリン) 投光器、コードリール、三脚	7	7	4	9	4	4	5	6	3		1		50
HONDA発電機(ガソリン)	3	3	3	5	3	3	3	3	3				29
LED投光器	1	1	1	1	1	1	1	1	1				9
ハロゲン投光器	1	1	1	2	1	1	1	1	1		7(電球)		17
発電機・投光機(ガス用)				2									2
コードリール	9	2	2	8	5	2	2	2			9		41
LPガスボンベ(5kg)				6									6
LPガスボンベ(20kg)			2		2		2	2					8
缶ガソリン(20ℓ)	12	12	12	12	12	12	12	12	12				108
ハイジャッキ		1	6	10	2			6	2		1		28
担架	9	3	3		3	5	5	6	3		6		43
金属はしご	10												10
スコップ	5	5	5	5	5	5	5	5	5	40	55	40	180
バール	5	5	5	5	5	5	5	5	5	6	32	6	89
斧	2	2	2	2	2	2	2	2	2				18
鳶口	2	2	2	2	2	2	2	2	2		6		24
掛矢	1	1	1	1	1	1	1	1	1		3		12
のこぎり												10	10
ロールマット		10	10				10						30

資料:都市防災部 防災対策課



# 統計5-6 災害用備蓄食糧及び避難所用資機材等保有状況(小学校等)②

本表は令和5年4月1日現在を表すものです。

備蓄場所	品目	緊急トイレ セット (非常時用)	緊急トイレ 処理袋	肘掛け緊急 トイレセット (非常時用)	固液 分離 トイレ	男性用 小便器	要配慮 者用 トイレ	非常時 オストメイト トイレ	トイレ トベ ーパー	汚物 圧縮 装置	汚物 圧縮 装置 収納 BOX	圧縮 装置 空気 排気 装置 ポンプ	おしり ふき	マンホ ール トイレ 等	マンホールトイレ用 シート		緊急 テント	屋内型 避難所用 テント	間仕切り		ワンタッチ パーテーション	フィルム パーテーション	寝具 ベッド	避難所用 マット (100×200)	避難所 開設 セット	防雨シート (1500×3000)	
		セット	枚	セット	基	基	基	基	ロール	枚	個	本	箱	基	張	張	張	張	室	室	室	台	台	台	本	セット	枚
1	岐阜小学校	35	400	1		2	1		288	40	4	4	6	5	3	2	9	68				12	2	12	7	1	35
2	岐阜中央中学校 (旧吉町小学校)	35	400	1		2	1		288	40	4	4	6	5	3	2	9	182	20	30		12	2	12	7	1	35
3	中央青少年会館 (旧明德小学校)	15	400	1		1	1		288	40	4	4	4	5	3	2	9	68				12	2	12	7	1	35
4	草間中学校 (旧徹明小学校)	15	600	1		1	1		288	50	4	4	6	5	3	2	9	68				12	2	12	7	1	35
5	梅林小学校	40	1,000	2		2	1		480	70	4	4	8	5	3	2	9	88				12	2	12	7	1	35
6	白山小学校	15	800	1		1	1		288	60	4	4	6	5	3	2	9	68				12	2	12	7	1	35
7	華陽小学校	35	800	1		2	1		384	60	4	4	8	5	3	2	9	88				12	2	12	7	1	35
8	明郷小学校	40	600	2		2	1		384	50	4	4	8	5	3	2	9	88				12	2	12	7	1	35
9	徹明さくら小学校	40	600	2		2	1		384	50	4	4	8	5	3	2	9	68				12	2	12	7	1	35
10	本荘小学校	35	1,000	1		2	1		288	70	4	4	14	5	3	2	9	104				12	2	12	7	1	25
11	日野小学校	30	400	2		2	1		384	40	4	4	6	5	3	2	9	88				12	2	12	7	1	35
12	長良小学校	35	800	1		2	1		384	60	4	4	6	5	3	2	9	88				12	2	12	7	1	35
13	長良西小学校	15	1,200	1		1	1		288	80	4	4	12	5	3	2	9	104				12	2	12	7	1	35
14	長良東小学校	15	800	1		1	1		288	60	4	4	10	5	3	2	9	104				12	2	12	7	1	35
15	島小学校	40	800	1		2	1		384	60	4	4	8	5	3	2	9	104				12	2	12	7	1	35
16	早田小学校	10	800	1		1	1		192	60	4	4	6	5	3	2	9	88				12	2	12	7	1	35
17	城西小学校	30	600	2		2	1		384	50	4	4	6	5	3	2	9	88				12	2	12	7	1	35
18	三里小学校	35	1,400	1		2	1		384	90	4	4	14	5	3	2	9	104				12	2	12	7	1	25
19	鷺山小学校	40	1,000	1		1	1		288	70	4	4	10	5	3	2	9	104				12	2	12	7	1	35
20	加納小学校	35	1,000	1		2	1		384	70	4	4	10	5	3	2	9	88				12	2	12	7	1	35
21	加納西小学校	45	1,000	2		3	1		480	70	4	4	10	5	3	2	9	88				12	2	12	7	1	35
22	則武小学校	5	600	1		1	1		96	50	4	4	6	5	3	2	9	88				12	2	12	7	1	35
23	常盤小学校	40	600	1		2	1		288	50	4	4	6	5	3	2	9	88				12	2	12	7	1	35
24	長森南小学校	35	1,400	1		2	1		384	90	4	4	12	5	3	2	9	104				12	2	12	7	1	35
25	長森北小学校	10	400	1		1	1		192	40	4	4	6	5	3	2	9	88				12	2	12	7	1	35
26	長森西小学校	40	800	1		2	1		384	60	4	4	6	5	3	2	9	88				12	2	12	7	1	35
27	長森東小学校	35	400	1		2	1		384	40	4	4	6	5	3	2	9	88				12	2	12	7	1	35
28	木田小学校	20	600	2		2	1		288	50	4	4	4	5	3	2	9	68				12	2	12	7	1	35
29	岩野小学校	35	600	1		2	1		384	50	4	4	6	5	3	2	9	88				12	2	12	7	1	35
30	岩野北小学校	10	600	1		1	1		192	50	4	4	6	5	3	2	9	88				12	2	12	7	1	35
31	黒野小学校	50	1,000	2		3	1		384	70	4	4	10	5	3	2	9	104				12	2	12	7	1	35
32	方果小学校	10	200	1		1	1		192	30	4	4	4	5	3	2	9	68				12	2	12	7	1	35
33	西部小学校	40	1,200	2		2	1		480	80	4	4	14	5	3	2	9	104				12	2	12	7	1	35
34	精小学校	40	1,000	2		2	1		480	70	4	4	12	5	3	2	9	104				12	2	12	7	1	25
35	西郷小学校	35	600	1		2	1		384	50	4	4	6	5	3	2	9	88				12	2	12	7	1	35
36	七郷小学校	30	1,200	2		2	1		288	80	4	4	12	5	3	2	9	104				12	2	12	7	1	35
37	市橋小学校	60	1,400	3		3	1		576	90	4	4	14	5	3	2	9	120				12	2	12	7	1	25
38	岩小学校	15	400	1		1	1		288	40	4	4	4	5	3	2	9	68				12	2	12	7	1	35
39	藤島小学校	35	1,600	1		2	1		384	100	4	4	14	5	3	2	9	104				12	2	12	7	1	25
40	厚見小学校	45	1,600	2		3	1		480	100	4	4	16	5	3	2	9	104				12	2	12	7	1	35
41	且格小学校	15	600	1		1	1		288	50	4	4	4	5	3	2	9	68				12	2	12	7	1	25
42	芥見小学校	25	600	2		2	1		288	50	4	4	8	5	3	2	9	88				12	2	12	7	1	35
43	藍川小学校	10	400	1		1	1		192	40	4	4	6	5	3	2	9	88				12	2	12	7	1	35
44	芥見東小学校	10	400	1		1	1		192	40	4	4	6	5	3	2	9	68				12	2	12	7	1	35
45	岐阜市教育研究所 (旧芥見東小学校)	25	200	2		2	1		288	30	4	4	4	5	3	2	9	68				12	2	12	7	1	35
46	合渡小学校	35	600	1		1	1		288	50	4	4	8	5	3	2	9	88				12	2	12	7	1	35
47	三輪南小学校	10	600	1		1	1		192	50	4	4	8	5	3	2	9	88				12	2	12	7	1	35
48	三輪北小学校	5	200	1		1	1		192	30	4	4	4	5	3	2	9	68				12	2	12	7	1	35
49	網代小学校	10	200	1		1	1		192	30	4	4	4	5	3	2	9	68				12	2	12	7	1	35
50	柳津小学校 (柳津中継防災施設)	60	1,400	3		3	1		576	90	4	4	12	5	3	2	9	104				12	2	12	7	1	25
	合計	1,430	37,800	68	0	86	50	0	16,416	2,890	200	200	400	250	150	100	450	4,490	20	30		600	100	600	350	50	1,680

資料：都市防災部 防災対策課



# 統計5-6 災害用備蓄食糧及び避難所用資機材等保有状況(小学校等)③

本表は令和5年4月1日現在を表すものです。

品目 備蓄場所	発動発電機		投光機 セット	コードリール	保存用 ガソリン缶 (1缶18入り)	カセットガス	ハイジャッキ	炊飯装置	救急医療 セット	LPガス装置 (ボンベ庫)	LPG調整器 (調整器、4-2)	リヤカー	災害救助用 資機材セッ ト	救命ロープ	携帯電話 充電器	災害用 浄水機	給水用 水そう	給水容器
	ガソリン	ガス																
	台	台	セット	個	缶	本	個	セット	セット	基	セット	S	セット	本	器	台	セット	個
1 岐阜小学校	2	1	5	4	28	48	1	1	1	1		5	10	2	2	1	1	3
2 岐阜中央中学校 (旧嘉町小学校)	2	1	5	4	28	48	1	1	1	1		5	10	2	1	1	1	3
3 中央青少年会館 (旧明徳小学校)	2	1	5	4	28	48	1	1	1	1		5	10	2	1	1	1	3
4 草洞中学校 (旧明徳小学校)	2	1	5	4	28	48	1	1	1	1		5	10	2	1	1	1	3
5 梅林小学校	2	1	5	4	28	48	1	1	1	1		5	10	2	2	1	1	3
6 白山小学校	2	1	5	4	28	48	1	1	1	1		5	10	2	3	1	1	3
7 華陽小学校	2	1	5	4	28	48	1	1	1	1		5	10	2	2	1	1	3
8 明郷小学校	2	1	5	4	28	48	1	1	1	1		5	10	2	2	1	1	3
9 徹明さくら小学校	2	1	5	4	28	48	1	1	1	1		5	10	2	2	1	1	3
10 本荘小学校	2	1	5	4	28	48				1		5	10		3	1	1	3
11 日野小学校	2	1	5	4	28	48	1	1	1	1		5	10	2	1	1	1	3
12 長良小学校	2	1	5	4	28	48	1	1	1	1		5	10	2	2	1	1	3
13 長良西小学校	2	1	5	4	28	48	1	1	1	1		5	10	2	3	1	1	3
14 長良東小学校	2	1	5	4	28	48	1	1	1	1		5	10	2	2	1	1	3
15 島小学校	2	1	5	4	28	48	1	1	1	-	1	5	10	2	2	1	1	3
16 早田小学校	2	1	5	4	28	48	1	1	1	1		5	10	2	2	1	1	3
17 城西小学校	2	1	5	4	28	48	1	1	1	1		5	10	2	1	1	1	3
18 三里小学校	2	1	5	4	28	48				1		5	10		3	1	1	3
19 鷺山小学校	2	1	5	4	28	48	1	1	1	1		5	10	2	2	1	1	3
20 加納小学校	2	1	5	4	28	48	1	1	1	1		5	10	2	4	1	1	3
21 加納西小学校	2	1	5	4	28	48	1	1	1	1		5	10	2	2	1	1	3
22 則武小学校	2	1	5	4	28	48	1	1	1	1		5	10	2	2	1	1	3
23 常磐小学校	2	1	5	4	28	48	1	1	1	-	1	5	10	2	2	1	1	3
24 長森南小学校	2	1	5	4	28	48	1	1	1	1		5	10	2	4	1	1	3
25 長森北小学校	2	1	5	4	28	48	1	1	1	1		5	10	2	2	1	1	3
26 長森西小学校	2	1	5	4	28	48	1	1	1	1		5	10	2	2	1	1	3
27 長森東小学校	2	1	5	4	28	48	1	1	1	1		5	10	2	1	1	1	3
28 木田小学校	2	1	5	4	28	48	1	1	1	-	1	5	10	2	1	1	1	3
29 岩野田小学校	2	1	5	4	28	48	1	1	1	-	1	5	10	2	2	1	1	3
30 岩野北小学校	2	1	5	4	28	48	1	1	1	-	1	5	10	2	1	1	1	3
31 黒野小学校	2	1	5	4	28	48	1	1	1	-	1	5	10	2	3	1	1	3
32 方泉小学校	2	1	5	4	28	48	1	1	1	-	1	5	10	2	1	1	1	3
33 茜部小学校	2	1	5	4	28	48	1	1	1	-	1	5	10	2	2	1	1	3
34 鶯小学校	2	1	5	4	28	48				-	1	5	10		2	1	1	3
35 西郷小学校	2	1	5	4	28	48	1	1	1	-	1	5	10	2	2	1	1	3
36 七郷小学校	2	1	5	4	28	48	1	1	1	-	1	5	10	2	3	1	1	3
37 市橋小学校	2	1	5	4	28	48				1		5	10		3	1	1	3
38 岩小学校	2	1	5	4	28	48	1		1	1		5	10	2	1	1	1	3
39 鏡島小学校	2	1	5	4	28	48				1		5	10		5	1	1	3
40 厚見小学校	2	1	5	4	28	48	1	1	1	1		5	10	2	4	1	1	3
41 且格小学校	2	1	5	4	28	48				-	1	5	10		1	1	1	3
42 芥見小学校	2	1	5	4	28	48	1		1	-	1	5	10	2	2	1	1	3
43 藍川小学校	2	1	5	4	28	48	1		1	1		5	10	2	2	1	1	3
44 芥見東小学校	2	1	5	4	28	48	1		1	1		5	10	2	1	1	1	3
45 岐阜市教育研究所 (旧芥見南小学校)	2	1	5	4	28	48	1		1	1		5	10	2	1	1	1	3
46 合渡小学校	2	1	5	4	28	48	1	1	1	-	1	5	10	2	1	1	1	3
47 三輪南小学校	2	1	5	4	28	48	1	1	1	-	1	5	10	2	1	1	1	3
48 三輪北小学校	2	1	5	4	28	48	1	1	1	-	1	5	10	2	1	1	1	3
49 綱代小学校	2	1	5	4	28	48	1	1	1	-	1	5	10	2	1	1	1	3
50 柳津小学校 (柳津中部防災施設)	2	1	5	4	28	48	1	1	1	1		10	10		3	1	1	3
合計	100	50	250	200	1,400	2,400	44	39	44	33	17	255	500	86	100	50	50	150

資料：都市防災部 防災対策課

※1 LPガス装置について「-」は、災害時、既存設備を利用する。

# 統計5-6 災害用備蓄食糧及び避難所用資機材等保有状況(中学校等)④

本表は令和5年4月1日現在を表すものです。

備蓄場所	品目	クラッカー	バランス 栄養食	アルファ米			おかゆ	保存 飲料水	毛布	子供用おむつ			大人用おむつ			生理用品	歯ブラシ	感染症 対策機 材セッ ト	感染症 対策清 掃セッ ト	マスク	ペー パー ター オル	弾性ストッキング	
				きのこ ごはん等	わかめ ごはん	ひじき ごはん等				S	M	L	S	M	L							Sサイズ	Mサイズ
				食	食	食				枚	枚	枚	枚	枚	枚							個	本
1	岐阜清流中学校			350	400	350		552	550									1					
2	木荘中学校			350	350	300		492	490									1					
3	梅林中学校			300	300	300		300	440									1					
4	加納中学校			350	400	350		552	550									1					
5	長森中学校			550	600	550		840	840									1					
6	長良中学校			300	300	300		408	410									1					
7	島中学校			500	500	450		708	710									1					
8	岩野田中学校			300	300	300		456	450									1					
9	精華中学校			500	500	500		732	730									1					
10	藍川中学校			250	300	250		384	390									1					
11	三輪中学校			250	250	250		384	380									1					
12	岐北中学校			400	400	400		756	760									1					
13	厚見中学校			250	250	200		336	330									1					
14	青山中学校			350	350	350		420	520									1					
15	隔南中学校			400	400	400		600	600									1					
16	藍川東中学校			250	250	200		348	350									1					
17	岐阜西中学校			300	350	350		648	640									1					
18	藍川北中学校			100	100	100		132	180									1					
19	長森南中学校			300	300	300		432	430									1					
20	東長良中学校			450	450	450		672	670									1					
21	境川中学校			600	600	600		948	940									1					
22	加納幼稚園			50	50			108	110														
23	岐阜東幼稚園			50	50			72	80														
24	京町保育所			100	50	100		372															
25	島保育所				50			96															
26	鷺山保育所			50	100	50		276															
27	長森南保育所			50	50			120															
28	長森北保育所			50	50			132															
29	木田保育所			50	50			168															
30	あかね保育所			50	50			120															
31	西郷保育所			50	50	50		216															
32	市橋保育所			100	50	50		252															
33	網代保育所			50				24															
34	三輪南保育所			50		50		168															
35	あいかわ保育所			50		50		120															
36	三輪北保育所			50				36															
37	黒野保育所			50				72															
38	特別支援学校			100	50	50		120	120														
39	教育研究所			1,000	1,000	1,000		2,600	8,000														
40	消防本部防災センター		24,400	10,450	10,450	10,450	6,300	10,716	2,500											27,000			
41	南部防災備蓄拠点		29,520	1,650	1,600	1,600	2,600	15,580	7,300											32,000			
42	北部防災備蓄拠点		19,440	2,350	2,300	2,150	5,900	17,844	11,000											32,000	3		
43	もえぎの里			1,000	1,000	1,000			3,000														
合計		0	73,360	24,800	24,650	23,850	14,800	60,312	43,470	0	0	0	0	0	0	0	0	21	91,000	3	0	0	

資料：都市防災部 防災対策課

※1 消防本部防災センターに粉ミルク276缶(300g入り 内24缶はアレルギー対応)、液体ミルク264缶及び哺乳瓶300本を備蓄しています。  
 ※2 市橋・三里・鶉・日置江・本荘・鏡島地域の救命ロープ各2本、救急医療セット各1セット、ハイジャッキ各1個は、市橋コミュニティセンターに配備しています。  
 ※3 市橋・三里・鶉・日置江・本荘・鏡島地域の炊飯装置は、市橋コミュニティセンターに配備しています。  
 ※4 芥見・芥見東・芥見南・岩・藍川地域の炊飯装置は、東部コミュニティセンターに配備しています。

統計5-6 災害用備蓄食糧及び避難所用資機材等保有状況(中学校等)⑤

本表は令和5年4月1日現在を表すものです。

品目 備蓄場所	簡易トイレ セット (非携帯型)	簡易トイレ 処理袋	肘掛付簡易 トイレセット (携帯型)	簡便 トイレ	男性用 小便器	高齢者 専用 トイレ	非常時 オストメイト トイレ	トイレ トレー パー	汚物 圧縮 保管 袋	汚物 圧縮 保管袋 収納 BOX	圧縮 保管袋 空 抜き専用 ポンプ	おしりふき	マンホ ール トイレ	マンホール トイレ用 テント	マンホール トイレ用 テント シングル	マンホール トイレ用 テント ダブル	備蓄 テント	屋内型 避難所用 テント	開仕切り		ワンタッチ パーテーション	フィルム パーテーション	簡易 ベッド	避難所用 マット (100×200)	避難所 開設 セット	防雨シート (5.4m×5.4m)
	セット	枚	セット	基	基	基	基	ロール	枚	個	本	箱	基	張	張	張	張	室	室	室	室	台	台	本	セット	枚
1 岐阜清流中学校	10	400	1	3	1			192	20	4	4						9	124	24	20				6		
2 本荘中学校	20	400	1	6	2			384	20	4	4						9	130	36	30				6		
3 梅林中学校	15	400	1	5	1			288	20	4	4						9	136	24	20				6		
4 加納中学校	20	600	1	7	2			384	30	4	4						9	144	24	20				6		
5 長森中学校	10	800	1	4	1			192	40	4	4						9	210	36	30				6		
6 長良中学校	15	400	1	4	1			288	20	4	4						9	50	36	30				6		
7 島中学校	10	600	1	3	1			192	30	4	4						9	150	36	30				6		
8 岩野田中学校	10	400	1	4	1			192	20	4	4						9	74	36	30				6		
9 精華中学校	20	600	1	7	2			384	30	4	4						9	208	24	20				6		
10 藍川中学校	10	200	1	3	1			192	10	4	4						9	64	24	20				6		
11 三輪中学校	10	400	1	3	1			192	20	4	4						9	64	24	20				6		
12 岐阜北中学校	20	600	1	6	2			384	30	4	4						9	158	36	30				6		
13 厚良中学校	25	400	1	7	2			384	20	4	4						9	80	24	20				6		
14 青山中学校	15	400	1	4	1			288	20	4	4						9	104	24	20				6		
15 陽南中学校	25	600	1	7	2			384	30	4	4						9	156	24	20				6		
16 藍川東中学校	10	200	1	3	1			192	10	4	4						9	36	24	20				6		
17 岐阜西中学校	15	600	1	4	1			288	30	4	4						9	116	24	20				6		
18 藍川北中学校	10	200	1	3	1			192	10	4	4						9	38	12	10				6		
19 長森南中学校	20	400	1	6	2			288	20	4	4						9	84	24	20				6		
20 東長良中学校	15	400	1	4	1			288	20	4	4						9	118	28	10				6		
21 境川中学校	25	800	2	7	2			384	40	4	4						9	210	36	30				6		
22 加納幼稚園																										
23 岐阜東幼稚園																										
24 京町保育所																										
25 島保育所																										
26 龍山保育所																										
27 長森南保育所																										
28 長森北保育所																										
29 木田保育所																										
30 あかね保育所																										
31 西郷保育所																										
32 市橋保育所																										
33 網代保育所																										
34 三輪南保育所																										
35 あいかわ保育所																										
36 三輪北保育所																										
37 黒野保育所																										
38 特別支援学校																										
39 教育研究所																										
40 消防本部防災センター	10							1									12				100	15	90	14		900
41 南部防災備蓄拠点								1													100	15	90			
42 北部防災備蓄拠点								1													31	100	15	90		60
43 もえぎの里														5												
合計	340	9,800	22	100	29	0	3	5,952	490	84	84	0	5	0	0	0	201	2,485	580	470	300	45	270	140	0	960

資料：都市防災部 防災対策課

# 統計5-6 災害用備蓄食糧及び避難所用資機材等保有状況(中学校等)⑥

本表は令和5年4月1日現在を表すものです。

品目 備蓄場所	発動発電機		投光機 セット	コードリール	保存用 ガソリン缶 (1缶14入り)	カセットガス	ハイジャッキ	炊飯装置	救急医療 セット	LPガス装置 (ボンベ庫)	LPG調整器 (調整器、0→L)	リヤカー	資機材 セット	救命ロープ	携帯電話 充電器	災害用 浄水機	給水用 水そう	給水容器
	ガソリン	ガス																
	台	台	セット	個	缶	本	個	セット	セット	基	セット	セット	セット	本	器	台	セット	個
1 岐阜清流中学校	1	1	3	3	12	0		1		1		5						
2 本荘中学校	1	1	3	3	12	0		1		1		5						
3 梅林中学校	1	1	3	3	12	0		1		1		5						
4 加納中学校	1	1	3	3	12	48		1		1		5						
5 長森中学校	1	1	3	3	12	0		1		1		5						
6 長良中学校	1	1	3	3	12	0		1		1		5						
7 島中学校	1	1	3	3	12	0		1		1		5						
8 岩野田中学校	1	1	3	3	12	0		1		-	1	5						
9 精華中学校	1	1	3	3	12	48		1		1		5						
10 藍川中学校	1	1	3	3	12	0		1		-	1	5						
11 三輪中学校	1	1	3	3	12	0		1		-	1	5						
12 岐北中学校	1	1	3	3	12	0		1		-	1	5						
13 厚見中学校	1	1	3	3	12	48		1		1		5						
14 青山中学校	1	1	3	3	12	0		1		-	1	5						
15 陽南中学校	1	1	3	3	12	48		1		1		5						
16 藍川東中学校	1	1	3	3	12	0		1		1		5						
17 岐阜西中学校	1	1	3	3	12	0		1		-	1	5						
18 藍川北中学校	1	1	3	3	12	0		1		1		5						
19 長森南中学校	1	1	3	3	12	0		1		-	1	5						
20 東長良中学校	1	1	3	3	12	0		1		1		5						
21 境川中学校	1	1	3	3	12	48		1		-	1	5						
22 加納幼稚園																		
23 岐阜東幼稚園																		
24 京町保育所																		
25 島保育所																		
26 鷺山保育所																		
27 長森南保育所																		
28 長森北保育所																		
29 木田保育所																		
30 あかね保育所																		
31 西郷保育所																		
32 市橋保育所																		
33 網代保育所																		
34 三輪南保育所																		
35 あいかわ保育所																		
36 三輪北保育所																		
37 黒野保育所																		
38 特別支援学校																		
39 教育研究所																		
40 消防本部防災センター																		3
41 南部防災備蓄拠点																		
42 北部防災備蓄拠点			19		40													
43 もえぎの里																		
合計	21	21	82	63	292	240	0	21	0	13	8	105	0	0	0	0	0	3

資料: 都市防災部 防災対策課

※1 LPガス装置について「-」は、災害時、既存設備を利用する。

## 統計5-7 自主防災組織の活動状況

■市内全域に自主防災隊が組織され(50組織)、地域の連帯と相互扶助の精神をもとに、自主防災隊長を中心に防災訓練、防災研修等の研鑽に励み、災害による被害の発生及びその拡大防止に努めています。

本表は令和4年度中を表すものです。

(単位:人・回)

区分	隊員数	地域防災 訓練実績 (S53年~)	令和4年度実績							
			防災講話・訓練		地域防災訓練				災害対応訓練(DIG)	
			回数	参加人員	回数	発災対応 型訓練	参加人員	発災対応 型訓練	回数	参加人員
合計	391,929	1,750	3	215	46	2	10,319	1,800	1	40
金華自主防災隊	4,242	35			1		380			
京町自主防災隊	3,548	42			1		930			
明德自主防災隊	2,738	33			1		150			
本郷自主防災隊	5,968	39	1	130						
徹明自主防災隊	4,626	22			1		40			
梅林自主防災隊	5,926	42			1		158			
白山自主防災隊	5,461	29			1		120			
華陽自主防災隊	7,216	35			2		300			
木之本自主防災隊	5,434	26			1		150			
本荘自主防災隊	10,783	49			2		400			
鏡島自主防災隊	12,278	34			1	1	400	400		
長森北自主防災隊	6,202	36			1		50			
長森西自主防災隊	8,960	33			1		1,000			
長森東自主防災隊	7,588	58			1		150			
日野校区自主防災隊	7,571	32			1		30			
岩自主防災隊	4,520	31			1		30			
芥見校区自主防災隊	7,289	46			1	1	1,400	1,400		
芥見東自主防災隊	5,183	39			1		770			
芥見南自主防災隊	2,766	34			1		250			
加納東自主防災団	6,905	35			1		100			
加納西自主防災団	7,758	34			1		230			
三里自主防災隊	13,655	29	1	35						
市橋自主防災隊	14,847	29			1		350			
日置江自主防災隊	4,419	29							1	40
鶯自主防災隊	12,794	16								
茜部自主防災隊	13,388	41			1		100			
厚見自主防災隊	12,789	48			1		600			
長森南自主防災隊	13,869	27	1	50						
柳津町自主防災隊	13,139	22			1		93			
早田自主防災隊	8,898	37			1		300			
城西自主防災隊	7,866	35			1		70			
島自主防災隊	13,115	42			1		100			
則武自主防災隊	9,165	42			1		70			
長良自主防災隊	6,474	54			3		80			
長良西自主防災隊	12,739	57								
長良東自主防災団	10,423	39			1		200			
鷺山校区自主防災隊	9,541	49			2		30			
常磐自主防災隊	6,308	40			1		340			
岩野田自主防災隊	7,001	30			1		400			
岩野田北自主防災隊	8,240	24			1		70			
藍川自主防災隊	5,523	36			1		60			
三輪南自主防災隊	8,952	30			1		100			
三輪北自主防災隊	2,365	26								
黒野自主防災隊	10,600	39			1		100			
方県自主防災隊	2,283	22								
網代校区自主防災隊	1,844	19								
七郷自主防災隊	10,902	27			1		20			
西郷自主防災隊	8,641	33			1		50			
木田自主防災隊	2,980	33			1		98			
合渡自主防災隊	6,207	31			1		50			

資料:都市防災部 都市防災政策課

## 統計5-8 市民消火隊の現況

■市民消火隊は、大規模地震時に二次的に発生する火災から、避難路を確保するとともに延焼拡大を阻止し、更には、小型動力ポンプを使用して避難所の生活用水の確保も任務とする自主防災組織の一組織です。

本表は令和4年度中を表すものです。

区分	隊員数(人)	小型動力ポンプ(台)	耐震性貯水槽(基)
合計	911	65	64
金華地区市民消火隊	10	1	1
美江寺市民消火隊	12	1	1
京町市民消火隊	8	1	1
若宮町4市民消火隊	13	1	1
本郷市民消火隊	31	1	1
なかよし公園市民消火隊	14	1	1
徹明市民消火隊金町消火隊	10	1	1
徹明市民消火隊駅西消火隊	14	1	1
若宮市民消火隊	12	1	1
梅林市民消火隊	10	1	1
白山市民消火隊	18	1	1
白山東部市民消火隊	18	1	1
木之本防災市民消火隊	13	1	1
千手堂市民消火隊	18	1	1
本荘西市民消火隊	27	1	1
本荘東市民消火隊	16	1	1
鏡島市民消火隊	12	1	1
加納東市民消火隊	15	1	1
加納茶町市民消火隊	14	1	1
加納西公園市民消火隊	9	1	1
加納神明市民消火隊	未定	1	1
清本町清和公園市民消火隊	31	1	1
菊地市民消火隊	11	1	1
三里六条市民消火隊	19	1	1
厚見市民消火隊	10	1	1
市橋市民消火隊	9	1	1
鶴市民消火隊	10	1	1
学園地区市民消火隊	16	1	1
美島地区市民消火隊	29	1	1
津島地区市民消火隊	18	1	1
白菊市民消火隊	18	1	1
池ノ上市民消火隊	7	1	1
則武公園市民消火隊	10	1	1
長良市民消火隊	10	1	1
長良西市民消火隊	23	1	1
長良東真生町市民消火隊	15	1	1
池田公園市民消火隊	19	1	1
正木市民消火隊	19	1	1
茜部市民消火隊	12	1	1
黒野市民消火隊	10	1	1
長森南市民消火隊	15	1	1
長森西市民消火隊	22	1	1
七郷市民消火隊	26	1	1
柳津町市民消火隊	9	1	1
華陽市民消火隊	13	1	1
芥見市民消火隊	18	1	1
藍川市民消火隊	12	1	1
三輪南市民消火隊	18	1	1
日置江市民消火隊	11	1	1
木田市民消火隊	23	1	1
合渡市民消火隊	14	1	1
日野市民消火隊	11	1	1
常磐市民消火隊	9	1	1
岩野田市民消火隊	11	1	1
岩野田北市民消火隊	未定	1	1
西郷市民消火隊	23	1	1
岩市民消火隊	10	1	1
網代市民消火隊	未定	1	1
方県市民消火隊	9	1	1
長森東市民消火隊	15	1	1
長森北市民消火隊	14	1	1
城西市民消火隊	8	1	1
三輪北市民消火隊	9	1	1
芥見南市民消火隊	12	1	1
芥見東市民消火隊	9	1	1

資料：消防課、都市防災部 防災対策課

## 統計5-9 地震体験車利用状況

■昭和54年、防災知識の普及啓発を目的に、古くなった消防車を職員の手づくりにより起震車に改造し、市民に好評を得ました。現在は、平成20年3月に宝くじ協会の助成を受けて更新した3台目の地震体験車が、訓練、各種行事などで活躍しています。

本表は令和4年度中を表すものです。

区分	合計		中署		南署		北署		瑞穂署		山県署		本巢署	
	回数	人員	回数	人員	回数	人員	回数	人員	回数	人員	回数	人員	回数	人員
合計	34	4,333	7	722	10	1,708	9	1,135	5	450	1	160	2	158
4月	2	460	1	300	0	0	0	0	0	0	1	160	0	0
5月	3	260	0	0	1	30	2	230	0	0	0	0	0	0
6月	2	103	1	90	0	0	1	13	0	0	0	0	0	0
7月	1	150	0	0	1	150	0	0	0	0	0	0	0	0
8月	0	0	0	0	0	0	0	0	0	0	0	0	0	0
9月	5	202	0	0	1	36	3	116	1	50	0	0	0	0
10月	9	1,825	3	282	3	1,265	0	0	2	168	0	0	1	110
11月	7	392	2	50	2	80	1	30	2	232	0	0	0	0
12月	3	347	0	0	2	147	1	200	0	0	0	0	0	0
1月	1	48	0	0	0	0	0	0	0	0	0	0	1	48
2月	0	0	0	0	0	0	0	0	0	0	0	0	0	0
3月	1	546	0	0	0	0	1	546	0	0	0	0	0	0

資料：消防課

1. [防火対象物立入検査実施状況](#)
2. [用途別中高層建物状況](#)
3. [防火管理者\(甲種\)選任状況](#)
4. [防火管理講習実施状況](#)
5. [火災予防条例等に基づく主な届出処理状況](#)
6. [用途別消防用設備等設置届処理状況](#)
7. [同意建築物等の構造・工事別件数](#)
8. [建築物関係事務処理状況](#)
9. [用途別建築物確認申請等状況](#)
10. [防火・用途地域別確認申請等同意状況](#)
11. [危険物施設等の立入検査状況](#)
12. [危険物施設等の許認可状況](#)
13. [危険物施設等の各種承認及び届出状況](#)
14. [煙火消費の許可状況](#)
15. [危険物保有状況](#)
16. [広報活動状況](#)
17. [女性防火クラブ活動状況](#)
18. [少年消防クラブ活動状況](#)



文化財防火デーに伴う訓練



# 統計6-1 防火対象物立入検査実施状況(管内合計)

本表は令和4年度中(防火対象物数は令和5年3月31日現在)を表すものです。

(単位:件)

区分	合計		1種		2種		3種		
	対象物数	立入検査実施数	対象物数	立入検査実施数	対象物数	立入検査実施数	対象物数	立入検査実施数	
合計	21,919	6,998	1,057	565	2,587	1,368	18,275	5,065	
1	イ	劇場・映画館・演芸場・観覧場	17	8	16	7	1	1	
	ロ	公会堂・集会場	335	111	120	38	35	15	180 58
2	イ	キャバレー・ナイトクラブの類	5	2	1	1	3	1	1
	ロ	遊技場・ダンスホール	39	18	22	10	9	5	8 3
	ハ	性風俗関連特殊営業店舗の類							
	ニ	カラオケボックス等	19	8	8	2	5	4	6 2
3	イ	待合・料理店の類	33	12	3	1	23	10	7 1
	ロ	飲食店	963	282	60	29	127	63	776 190
4		百貨店・マーケットの類	998	411	141	66	405	192	452 153
5	イ	旅館・ホテル・宿泊所	140	51	27	7	66	41	47 3
	ロ	寄宿舎・下宿・共同住宅	6,505	1,452	11	1	11	1	6,483 1,450
6	イ	病院・診療所・助産所	395	144	58	37	148	59	189 48
	ロ	養護老人ホーム・介護老人保健施設・乳児院の類	287	123	23	11	229	105	35 7
	ハ	老人デイサービスセンター・保育所・更生施設の類	498	223	29	15	263	129	206 79
	ニ	幼稚園・特別支援学校	89	55	33	20	51	32	5 3
7		小学校・中学校・高校・大学・各種学校の類	590	367	103	54			487 313
8		図書館・博物館・美術館の類	26	9	3	3			23 6
9	イ	蒸気浴場・熱気浴場の類	44	23	44	23			
	ロ	イ以外の公衆浴場	13	7	1	1			12 6
10		車両の停車場	4	1					4 1
11		神社・寺院・教会の類	229	64			2	2	227 62
12	イ	工場・作業場	2,188	632			17	10	2,171 622
	ロ	映画スタジオ・テレビスタジオ							
13	イ	自動車車庫・駐車場	322	120	20	14	20	13	282 93
	ロ	飛行機又は回転翼航空機の格納庫	1	1	1	1			
14		倉庫	2,260	677	20	14	10	7	2,230 656
15		前各項に該当しない事業場	2,183	622	46	46	17	7	2,120 569
16	イ	特定防火対象物が存する複合用途防火対象物	2,123	1,028	256	159	1,125	659	742 210
	ロ	イ以外の複合用途防火対象物	1,554	536	11	5	20	12	1,523 519
17		重要文化財の類	26						26
18		延長50m以上のアーケード	33	11					33 11
単 独 対 象 物 等	合計		1,497	1,211					
	少量危険物・指定可燃物		471	202					
	車両		595	578					
	枯草調査		431	431					

資料: 予防課

1種とは (1) 消防法第8条の2の2の適用を受けるもの

(2) 消防法第36条の適用を受けるもの

(3) 消防法施行令第21条第1項第7号の適用を受けるもの

2種とは、延べ面積300㎡以上の特定防火対象物で1種以外の対象物

3種とは、1種、2種以外の対象物

# 統計6-1 防火対象物立入検査実施状況(岐阜市)

本表は令和4年度中(防火対象物数は令和5年3月31日現在)を表すものです。

(単位:件)

区分	合計		1種		2種		3種		
	対象物数	立入検査実施数	対象物数	立入検査実施数	対象物数	立入検査実施数	対象物数	立入検査実施数	
合計	16,816	5,275	889	453	2,085	1,113	13,842	3,709	
1	イ	劇場・映画館・演芸場・観覧場	12	6	11	5	1	1	
	ロ	公会堂・集会場	193	66	76	20	23	8	94 38
2	イ	キャバレー・ナイトクラブの類	4	1	1	1	2	1	
	ロ	遊技場・ダンスホール	26	12	13	5	7	4	6 3
	ハ	性風俗関連特殊営業店舗の類							
3	イ	待合・料理店の類	19	9	3	1	11	7	5 1
	ロ	飲食店	728	223	60	29	95	51	573 143
4		百貨店・マーケットの類	771	290	96	35	315	138	360 117
5	イ	旅館・ホテル・宿泊所	68	28	25	5	35	22	8 1
	ロ	寄宿舎・下宿・共同住宅	5,317	1,209	11	1	11	1	5,295 1,207
6	イ	病院・診療所・助産所	315	117	56	35	109	50	150 32
	ロ	養護老人ホーム・介護老人保健施設・乳児院の類	229	90	19	7	180	79	30 4
	ハ	老人デイサービスセンター・保育所・更生施設の類	368	139	27	13	175	70	166 56
ニ	幼稚園・特別支援学校	80	48	31	18	45	28	4 2	
7		小学校・中学校・高校・大学・各種学校の類	422	238	89	40			333 198
8		図書館・博物館・美術館の類	11	3					11 3
9	イ	蒸気浴場・熱気浴場の類	44	23	44	23			
	ロ	イ以外の公衆浴場	11	5					11 5
10		車両の停車場	3						3
11		神社・寺院・教会の類	175	47			2	2	173 45
12	イ	工場・作業場	1,240	340			14	8	1226 332
	ロ	映画スタジオ・テレビスタジオ							
13	イ	自動車車庫・駐車場	251	87	17	11	20	13	214 63
	ロ	飛行機又は回転翼航空機の格納庫	1	1	1	1			
14		倉庫	1,500	409	18	12	9	6	1473 391
15		前各項に該当しない事業場	1,690	444	43	43	12	4	1,635 397
16	イ	特定防火対象物が存する複合用途防火対象物	1,874	931	235	142	1002	610	637 179
	ロ	イ以外の複合用途防火対象物	1,403	491	10	4	13	8	1,380 479
17		重要文化財の類	15						15
18		延長50m以上のアーケード	33	11					33 11
単 独 対 象 物 等	合計		1,049	863					
	少量危険物・指定可燃物		291	114					
	車両		453	444					
	枯草調査		305	305					

資料: 予防課

1種とは (1) 消防法第8条の2の2の適用を受けるもの

(2) 消防法第36条の適用を受けるもの

(3) 消防法施行令第21条第1項第7号の適用を受けるもの

2種とは、延べ面積300㎡以上の特定防火対象物で1種以外の対象物

3種とは、1種、2種以外の対象物

# 統計6-1 防火対象物立入検査実施状況(瑞穂市)

本表は令和4年度中(防火対象物数は令和5年3月31日現在)を表すものです。

(単位:件)

区分	合計		1種		2種		3種		
	対象物数	立入検査実施数	対象物数	立入検査実施数	対象物数	立入検査実施数	対象物数	立入検査実施数	
合計	2,073	676	51	51	156	86	1,866	539	
1	イ 劇場・映画館・演芸場・観覧場								
	ロ 公会堂・集会場	31	18	6	6	7	5	18	7
2	イ キャバレー・ナイトクラブの類								
	ロ 遊技場・ダンスホール	2	2	2	2				
	ハ 性風俗関連特殊営業店舗の類								
	ニ カラオケボックス等								
3	イ 待合・料理店の類								
	ロ 飲食店	79	19			9	5	70	14
4	百貨店・マーケットの類	69	52	13	13	24	20	32	19
5	イ 旅館・ホテル・宿泊所								
	ロ 寄宿舍・下宿・共同住宅	730	132					730	132
6	イ 病院・診療所・助産所	25	15	1	1	15	5	9	9
	ロ 養護老人ホーム・介護老人保健施設・乳児院の類	15	3	1	1	13	2	1	
	ハ 老人デイサービスセンター・保育所・更生施設の類	42	35	2	2	25	22	15	11
	ニ 幼稚園・特別支援学校	4	4			4	4		
7	小学校・中学校・高校・大学・各種学校の類	45	38	14	14			31	24
8	図書館・博物館・美術館の類	1	1					1	1
9	イ 蒸気浴場・熱気浴場の類								
	ロ イ以外の公衆浴場								
10	車両の停車場								
11	神社・寺院・教会の類	10						10	
12	イ 工場・作業場	305	89			1	1	304	88
	ロ 映画スタジオ・テレビスタジオ								
13	イ 自動車車庫・駐車場	23	12					23	12
	ロ 飛行機又は回転翼航空機の格納庫								
14	倉庫	380	130	1	1	1	1	378	128
15	前各項に該当しない事業場	142	64			1	1	141	63
16	イ 特定防火対象物が存する複合用途防火対象物	102	43	11	11	55	20	36	12
	ロ イ以外の複合用途防火対象物	68	19			1		67	19
17	重要文化財の類								
18	延長50m以上のアーケード								
単 独 対 象 物 等	合計	132	115						
	少量危険物・指定可燃物	46	29						
	車両	16	16						
	枯草調査	70	70						

資料: 予防課

1種とは (1) 消防法第8条の2の2の適用を受けるもの

(2) 消防法第36条の適用を受けるもの

(3) 消防法施行令第21条第1項第7号の適用を受けるもの

2種とは、延べ面積300㎡以上の特定防火対象物で1種以外の対象物

3種とは、1種、2種以外の対象物

# 統計6-1 防火対象物立入検査実施状況(山県市)

本表は令和4年度中(防火対象物数は令和5年3月31日現在)を表すものです。

(単位:件)

区分	合計		1種		2種		3種			
	対象物数	立入検査実施数	対象物数	立入検査実施数	対象物数	立入検査実施数	対象物数	立入検査実施数		
合計	1,202	438	35	19	111	53	1,056	366		
1	イ	劇場・映画館・演芸場・観覧場	1	1	1	1				
	ロ	公会堂・集会場	41	10	18	5	2	1	21	4
2	イ	キャバレー・ナイトクラブの類								
	ロ	遊技場・ダンスホール	3	2	2	2		1		
	ハ	性風俗関連特殊営業店舗の類								
	ニ	カラオケボックス等								
3	イ	待合・料理店の類	7	1		5	1	2		
	ロ	飲食店	44	8		4		40	8	
4		百貨店・マーケットの類	43	25	9	7	19	13	15	5
5	イ	旅館・ホテル・宿泊所	48	3			11	1	37	2
	ロ	寄宿舎・下宿・共同住宅	60	34					60	34
6	イ	病院・診療所・助産所	18	8	1	1	8	3	9	4
	ロ	養護老人ホーム・介護老人保健施設・乳児院の類	20	15			16	12	4	3
	ハ	老人デイサービスセンター・保育所・更生施設の類	39	22			29	18	10	4
	ニ	幼稚園・特別支援学校	3	3	2	2			1	1
7		小学校・中学校・高校・大学・各種学校の類	32	29					32	29
8		図書館・博物館・美術館の類	3	2					3	2
9	イ	蒸気浴場・熱気浴場の類								
	ロ	イ以外の公衆浴場								
10		車両の停車場								
11		神社・寺院・教会の類	23	15					23	15
12	イ	工場・作業場	379	121			2	1	377	120
	ロ	映画スタジオ・テレビスタジオ								
13	イ	自動車車庫・駐車場	19	9	1	1			18	8
	ロ	飛行機又は回転翼航空機の格納庫								
14		倉庫	179	65					179	65
15		前各項に該当しない事業場	160	43					160	43
16	イ	特定防火対象物が存する複合用途防火対象物	40	11	1		15	3	24	8
	ロ	イ以外の複合用途防火対象物	37	11					37	11
17		重要文化財の類	3						3	
18		延長50m以上のアーケード								
単 独 対 象 物 等	合計		127	108						
	少量危険物・指定可燃物		36	17						
	車両		66	66						
	枯草調査		25	25						

資料: 予防課

1種とは (1) 消防法第8条の2の2の適用を受けるもの

(2) 消防法第36条の適用を受けるもの

(3) 消防法施行令第21条第1項第7号の適用を受けるもの

2種とは、延べ面積300㎡以上の特定防火対象物で1種以外の対象物

3種とは、1種、2種以外の対象物

# 統計6-1 防火対象物立入検査実施状況(本巢市)

本表は令和4年度中(防火対象物数は令和5年3月31日現在)を表すものです。

(単位:件)

区分	合計		1種		2種		3種	
	対象物数	立入検査実施数	対象物数	立入検査実施数	対象物数	立入検査実施数	対象物数	立入検査実施数
合計	1,197	476	58	34	142	84	997	358
1	イ 劇場・映画館・演芸場・観覧場	2	1	2	1			
	ロ 公会堂・集会場	57	15	12	5	2	1	43
2	イ キャバレー・ナイトクラブの類							
	ロ 遊技場・ダンスホール	5	1	4		1	1	
	ハ 性風俗関連特殊営業店舗の類							
	ニ カラオケボックス等	5		5				
3	イ 待合・料理店の類	6	2			6	2	
	ロ 飲食店	61	21			12	4	49
4	百貨店・マーケットの類	66	33	14	9	28	16	24
5	イ 旅館・ホテル・宿泊所	24	20	2	2	20	18	2
	ロ 寄宿舍・下宿・共同住宅	150	31					150
6	イ 病院・診療所・助産所	18	3			9	1	9
	ロ 養護老人ホーム・介護老人保健施設・乳児院の類	19	15	3	3	16	12	
	ハ 老人デイサービスセンター・保育所・更生施設の類	34	26			23	18	11
	ニ 幼稚園・特別支援学校							
7	小学校・中学校・高校・大学・各種学校の類	70	55					70
8	図書館・博物館・美術館の類	10	3	3	3			7
9	イ 蒸気浴場・熱気浴場の類							
	ロ イ以外の公衆浴場	2	2	1	1			1
10	車両の停車場	1	1					1
11	神社・寺院・教会の類	14	2					14
12	イ 工場・作業場	231	76					231
	ロ 映画スタジオ・テレビスタジオ							
13	イ 自動車車庫・駐車場	27	11	1	1			26
	ロ 飛行機又は回転翼航空機の格納庫							
14	倉庫	175	67					175
15	前各項に該当しない事業場	139	61	2	2	2	1	135
16	イ 特定防火対象物が存する複合用途防火対象物	49	20	8	6	20	7	21
	ロ イ以外の複合用途防火対象物	25	10	1	1	3	3	21
17	重要文化財の類	7						7
18	延長50m以上のアーケード							
単 独 対 象 物 等	合計	153	101					
	少量危険物・指定可燃物	79	35					
	車両	46	38					
	枯草調査	28	28					

資料: 予防課

1種とは (1) 消防法第8条の2の2の適用を受けるもの

(2) 消防法第36条の適用を受けるもの

(3) 消防法施行令第21条第1項第7号の適用を受けるもの

2種とは、延べ面積300㎡以上の特定防火対象物で1種以外の対象物

3種とは、1種、2種以外の対象物

# 統計6-1 防火対象物立入検査実施状況(北方町)

本表は令和4年度中(防火対象物数は令和5年3月31日現在)を表すものです。

(単位:件)

区分	合計		1種		2種		3種	
	対象物数	立入検査実施数	対象物数	立入検査実施数	対象物数	立入検査実施数	対象物数	立入検査実施数
合計	631	133	24	8	93	32	514	93
1	イ	劇場・映画館・演芸場・観覧場	2		2			
	ロ	公会堂・集会場	13	2	8	2	1	4
2	イ	キャバレー・ナイトクラブの類	1	1			1	1
	ロ	遊技場・ダンスホール	3	1	1	1	1	1
	ハ	性風俗関連特殊営業店舗の類						
3	イ	待合・料理店の類	1				1	
	ロ	飲食店	51	11			7	3
4		百貨店・マーケットの類	49	11	9	2	19	5
5	イ	旅館・ホテル・宿泊所						
	ロ	寄宿舎・下宿・共同住宅	248	46				248
6	イ	病院・診療所・助産所	19	1			7	12
	ロ	養護老人ホーム・介護老人保健施設・乳児院の類	4				4	
	ハ	老人デイサービスセンター・保育所・更生施設の類	15	1			11	1
ニ	幼稚園・特別支援学校	2				2		
7		小学校・中学校・高校・大学・各種学校の類	21	7				21
8		図書館・博物館・美術館の類	1					1
9	イ	蒸気浴場・熱気浴場の類						
	ロ	イ以外の公衆浴場						
10		車両の停車場						
11		神社・寺院・教会の類	7					7
12	イ	工場・作業場	33	6				33
	ロ	映画スタジオ・テレビスタジオ						
13	イ	自動車車庫・駐車場	2	1	1	1		1
	ロ	飛行機又は回転翼航空機の格納庫						
14		倉庫	26	6	1	1		25
15		前各項に該当しない事業場	52	10	1	1	2	1
16	イ	特定防火対象物が存する複合用途防火対象物	58	23	1		33	19
	ロ	イ以外の複合用途防火対象物	21	5			3	1
17		重要文化財の類	1					1
18		延長50m以上のアーケード						
単 独 対 象 物 等	合計		36	24				
	少量危険物・指定可燃物		19	7				
	車両		14	14				
	枯草調査		3	3				

資料: 予防課

1種とは (1) 消防法第8条の2の2の適用を受けるもの

(2) 消防法第36条の適用を受けるもの

(3) 消防法施行令第21条第1項第7号の適用を受けるもの

2種とは、延べ面積300㎡以上の特定防火対象物で1種以外の対象物

3種とは、1種、2種以外の対象物

# 統計6-2 用途別中高層建物状況

本表は令和5年3月31日現在を表すものです。

管内合計

(単位:棟)

区分	合計	4階	5階	6階	7階	8階	9階	10階	11階	12階	13階	14階	15階	18階~
合計	4,007	2,146	922	362	169	143	62	58	44	20	22	29	23	7
1 イ	2	2												
1 ロ	5	5												
2 イ	1	1												
2 ロ	2	1		1										
2 ハ														
2 ニ	2	1	1											
3 イ	5	3	2											
3 ロ	28	14	10	4										
4	51	33	11	3	3							1		
5 イ	43	5	13	7	8	3	3	1	3					
5 ロ	1,521	780	285	123	65	74	34	45	30	17	20	25	21	2
6 イ	42	14	14	7	4	1		1	1					
6 ロ	32	19	7	5		1								
6 ハ	14	8	4			1	1							
6 ニ	2	2												
7	129	99	12	6	6	6								
8	2	2												
9 イ	37	20	10	5	2									
9 ロ														
10	1	1												
11	10	3	3	2	1			1						
12 イ	51	37	11	2	1									
12 ロ														
13 イ	11	5	3	3										
13 ロ														
14	71	53	14	2	1	1								
15	374	189	99	35	17	15	9	2	6			1		1
16 イ	774	415	220	67	27	20	8	4	2	3	2	2		4
16 ロ	797	434	203	90	34	21	7	4	2				2	

岐阜市

(単位:棟)

区分	合計	4階	5階	6階	7階	8階	9階	10階	11階	12階	13階	14階	15階	18階~
合計	3,727	1,980	866	340	159	132	57	52	41	20	21	29	23	7
1 イ	2	2												
1 ロ	4	4												
2 イ	1	1												
2 ロ	2	1		1										
2 ハ														
2 ニ	2	1	1											
3 イ	5	3	2											
3 ロ	28	14	10	4										
4	49	31	11	3	3							1		
5 イ	43	5	13	7	8	3	3	1	3					
5 ロ	1,351	683	254	110	58	66	29	40	27	17	19	25	21	2
6 イ	40	13	14	6	4	1		1	1					
6 ロ	30	18	7	4		1								
6 ハ	13	8	4				1							
6 ニ	2	2												
7	113	85	12	6	6	4								
8	2	2												
9 イ	37	20	10	5	2									
9 ロ														
10	1	1												
11	10	3	3	2	1			1						
12 イ	43	32	8	2	1									
12 ロ														
13 イ	10	4	3	3										
13 ロ														
14	63	47	12	2	1	1								
15	358	178	96	34	16	15	9	2	6			1		1
16 イ	751	403	212	65	27	20	8	3	2	3	2	2		4
16 ロ	767	419	194	86	32	21	7	4	2				2	

瑞穂市

(単位:棟)

区分	合計	4階	5階	6階	7階	8階	9階	10階	11階	12階	13階	14階	15階	18階~
合計	170	99	41	8	7	7	1	3	3		1			
1														
2	イ													
	ロ													
3	イ													
	ロ													
4	1	1												
5	イ													
	ロ	118	70	24	5	6	5	1	3	3		1		
6	イ													
	ロ													
7	イ													
	ロ	5	3				2							
8														
9	イ													
	ロ													
10														
11														
12	イ													
	ロ													
13	イ													
	ロ													
14	6	4	2											
15	7	4	2			1								
16	イ	15	9	5	1									
	ロ	18	8	8	2									

山県市

(単位:棟)

区分	合計	4階	5階	6階	7階	8階	9階	10階	11階	12階	13階	14階	15階	18階~
合計	22	20		2										
1	イ													
	ロ	1	1											
2	イ													
	ロ													
3	イ													
	ロ													
4	1	1												
5	イ													
	ロ	8	7		1									
6	イ	1			1									
	ロ	1	1											
7	イ													
	ロ	4	4											
8														
9	イ													
	ロ													
10														
11														
12	イ													
	ロ													
13	イ													
	ロ													
14														
15	4	4												
16	イ													
	ロ	2	2											





## 統計6-3 防火管理者(甲種)選任状況

本表は令和4年度中を表すものです。

区分	合計	中署	南署	北署	瑞穂署	山県署	本巢署
必要対象物	4,441	1,302	1,122	1,076	294	209	438
選任届数	4,432	1,299	1,117	1,075	294	209	438
選任率(%)	99.8	99.8	99.6	99.9	100.0	100.0	100.0

資料: 予防課

\* 消防法では、用途別に収容人員に応じて一定の防火対象物に対し、防火管理者を選任しなければならないと定めています。

## 統計6-4 防火管理講習実施状況

本表は各年度を表すものです。

区分		回数	修了者数
合計	甲種	246	23,983
	乙種	8	139
昭和36年度 ～平成20年度	甲種	155	17,856
	乙種	8	139
平成21年度	甲種	5	471
	乙種		
平成22年度	甲種	5	348
	乙種		
平成23年度	甲種	6	390
	乙種		
平成24年度	甲種	9	528
	乙種		
平成25年度	甲種	12	636
	乙種		
平成26年度	甲種	9	500
	乙種		
平成27年度	甲種	6	384
	乙種		
平成28年度	甲種	5	365
	乙種		
平成29年度	甲種	6	399
	乙種		
平成30年度	甲種	6	457
	乙種		
令和元年度	甲種	5	384
	乙種		
令和2年度	甲種	4	230
	乙種		
令和3年度	甲種	4	295
	乙種		
令和4年度	甲種	9	740
	乙種		

資料: 予防課

## 統計6-5 火災予防条例等に基づく主な届出処理状況

本表は令和4年度中を表すものです。

管内合計

(単位:件)

区分	届出件数
合計	28,105
防火管理者選解任届	1,321
防災管理者選解任届	24
消防計画作成・変更届	1,447
防災管理消防計画作成・変更届	14
全体の消防計画作成・変更届(防火)	59
全体の消防計画作成・変更届(防災)	5
消防訓練通報書(旧消防訓練実施計画報告)	5,062
防火対象物定期点検報告	553
防災管理点検報告	33
圧縮アセチレンガス等の貯蔵取扱届	237
消防設備等(特殊消防用設備等)の設置届	1,089
消防設備等(特殊消防用設備等)の着工届	768
消防設備等(特殊消防用設備等)点検結果報告書	14,918
防火対象物使用開始届	1,212
炉設置届	3
厨房設備設置届	1
ボイラー又は給湯湯沸設備設置届	62
乾燥設備設置届	31
発電設備設置届	35
変電設備設置届	98
蓄電設備設置届	27
火災とまぎらわしい煙等の行為の届	543
煙火の打上げ又は仕掛けの届	23
催物の開催届	22
露店等の開設届	172
少量危険物・指定可燃物貯蔵取扱届	181
少量危険物・指定可燃物の廃止届	94
禁止行為の解除承認申請	71

岐阜市

(単位:件)

区分	届出件数
合計	21,581
防火管理者選解任届	1038
防災管理者選解任届	20
消防計画作成・変更届	1104
防災管理消防計画作成・変更届	13
全体の消防計画作成・変更届(防火)	56
全体の消防計画作成・変更届(防災)	4
消防訓練通報書(旧消防訓練実施計画報告)	3919
防火対象物定期点検報告	438
防災管理点検報告	29
圧縮アセチレンガス等の貯蔵取扱届	178
消防設備等(特殊消防用設備等)の設置届	842
消防設備等(特殊消防用設備等)の着工届	579
消防設備等(特殊消防用設備等)点検結果報告書	11467
防火対象物使用開始届	940
炉設置届	2
厨房設備設置届	1
ボイラー又は給湯湯沸設備設置届	50
乾燥設備設置届	27
発電設備設置届	25
変電設備設置届	68
蓄電設備設置届	21
火災とまぎらわしい煙等の行為の届	408
煙火の打上げ又は仕掛けの届	20
催物の開催届	19
露店等の開設届	131
少量危険物・指定可燃物貯蔵取扱届	88
少量危険物・指定可燃物の廃止届	34
禁止行為の解除承認申請	60

## 瑞穂市

(単位:件)

区分	届出件数
合計	2,520
防火管理者選解任届	96
防災管理者選解任届	
消防計画作成・変更届	116
防災管理消防計画作成・変更届	
全体の消防計画作成・変更届(防火)	1
全体の消防計画作成・変更届(防災)	1
消防訓練通報書(旧消防訓練実施計画報告)	357
防火対象物定期点検報告	24
防災管理点検報告	2
圧縮アセチレンガス等の貯蔵取扱届	36
消防設備等(特殊消防用設備等)の設置届	87
消防設備等(特殊消防用設備等)の着工届	65
消防設備等(特殊消防用設備等)点検結果報告書	1534
防火対象物使用開始届	90
炉設置届	
厨房設備設置届	
ボイラー又は給湯湯沸設備設置届	4
乾燥設備設置届	1
発電設備設置届	4
変電設備設置届	4
蓄電設備設置届	2
火災とまぎらわしい煙等の行為の届	37
煙火の打上げ又は仕掛けの届	1
催物の開催届	
露店等の開設届	14
少量危険物・指定可燃物貯蔵取扱届	32
少量危険物・指定可燃物の廃止届	7
禁止行為の解除承認申請	5

## 山口市

(単位:件)

区分	届出件数
合計	1,385
防火管理者選解任届	55
防災管理者選解任届	3
消防計画作成・変更届	86
防災管理消防計画作成・変更届	1
全体の消防計画作成・変更届(防火)	
全体の消防計画作成・変更届(防災)	
消防訓練通報書(旧消防訓練実施計画報告)	280
防火対象物定期点検報告	34
防災管理点検報告	1
圧縮アセチレンガス等の貯蔵取扱届	8
消防設備等(特殊消防用設備等)の設置届	33
消防設備等(特殊消防用設備等)の着工届	25
消防設備等(特殊消防用設備等)点検結果報告書	693
防火対象物使用開始届	33
炉設置届	
厨房設備設置届	
ボイラー又は給湯湯沸設備設置届	1
乾燥設備設置届	
発電設備設置届	2
変電設備設置届	5
蓄電設備設置届	
火災とまぎらわしい煙等の行為の届	47
煙火の打上げ又は仕掛けの届	2
催物の開催届	
露店等の開設届	15
少量危険物・指定可燃物貯蔵取扱届	25
少量危険物・指定可燃物の廃止届	35
禁止行為の解除承認申請	1

本巢市

(単位:件)

区分	届出件数
合計	1,741
防火管理者選解任届	83
防災管理者選解任届	1
消防計画作成・変更届	92
防災管理消防計画作成・変更届	
全体の消防計画作成・変更届(防火)	
全体の消防計画作成・変更届(防災)	
消防訓練通報書(旧消防訓練実施計画報告)	332
防火対象物定期点検報告	39
防災管理点検報告	1
圧縮アセチレンガス等の貯蔵取扱届	4
消防設備等(特殊消防用設備等)の設置届	89
消防設備等(特殊消防用設備等)の着工届	65
消防設備等(特殊消防用設備等)点検結果報告書	814
防火対象物使用開始届	81
炉設置届	
厨房設備設置届	
ボイラー又は給湯湯沸設備設置届	5
乾燥設備設置届	2
発電設備設置届	3
変電設備設置届	15
蓄電設備設置届	3
火災とまぎらわしい煙等の行為の届	44
煙火の打上げ又は仕掛けの届	
催物の開催届	3
露店等の開設届	9
少量危険物・指定可燃物貯蔵取扱届	34
少量危険物・指定可燃物の廃止届	17
禁止行為の解除承認申請	5

北方町

(単位:件)

区分	届出件数
合計	878
防火管理者選解任届	49
防災管理者選解任届	
消防計画作成・変更届	49
防災管理消防計画作成・変更届	
全体の消防計画作成・変更届(防火)	2
全体の消防計画作成・変更届(防災)	
消防訓練通報書(旧消防訓練実施計画報告)	174
防火対象物定期点検報告	18
防災管理点検報告	
圧縮アセチレンガス等の貯蔵取扱届	11
消防設備等(特殊消防用設備等)の設置届	38
消防設備等(特殊消防用設備等)の着工届	34
消防設備等(特殊消防用設備等)点検結果報告書	410
防火対象物使用開始届	68
炉設置届	1
厨房設備設置届	
ボイラー又は給湯湯沸設備設置届	2
乾燥設備設置届	1
発電設備設置届	1
変電設備設置届	6
蓄電設備設置届	1
火災とまぎらわしい煙等の行為の届	7
煙火の打上げ又は仕掛けの届	
催物の開催届	
露店等の開設届	3
少量危険物・指定可燃物貯蔵取扱届	2
少量危険物・指定可燃物の廃止届	1
禁止行為の解除承認申請	

資料: 予防課

# 統計6-6 用途別消防用設備等設置届処理状況

本表は令和4年度中を表すものです。

管内合計

(単位:件)

区分	合計	消火器	屋内消火栓設備	スプリンクラー設備	水噴霧消火設備等	屋外消火栓設備	ポンプ動力消防設備	報知設備	自動火災警報設備	ガス漏れ火災警報器	漏電火災警報器	火災通報装置	非常警報設備	避難設備	誘導灯	消防用水	連結送水管	コンセント非常	連結散水設備
合計	1,654	318	30	70	21	9	1	577				48	68	83	398	5	16	10	
1	2							1							1				
イ	28	5						8				2	6		7				
ロ																			
2	10	1		1				4					2		2				
イ																			
ロ																			
ハ																			
ニ	1							1											
イ	3							2							1				
ロ	56	18						13					5		20				
3	148	28	1	9				50					8	1	51				
イ	33	5	1	1				11				5	1		9				
ロ	245	67			4			78					3	50	29		8	6	
4	45	9		2	1			12				4	2		15				
イ	99	16		16				22				17	1	6	21				
ロ	101	28						24				10	2	7	30				
ハ																			
ニ	6							1							5				
7	67	7	11					27				2	3	8	7		2		
8	4		1		1			1					1						
9	22	1						13					2		6				
イ	1							1											
ロ																			
10	2							1							1				
11	142	20	5		5	5	1	72					1	1	32				
イ																			
ロ																			
12	5	1			1			1							2				
イ																			
ロ																			
13	51	20	1		1			23							6				
14	177	32	5	3	4	2		70					9	5	40	2	3	2	
15	304	42	3	33	3	1		100				7	15	2	90	3	3	2	
イ	101	18	2	5	1	1		40				1	7	3	23				
ロ																			
16	1							1											
17																			

岐阜市

(単位:件)

区分	合計	消火器	屋内消火栓設備	スプリンクラー設備	水噴霧消火設備等	屋外消火栓設備	ポンプ動力消防設備	報知設備	自動火災警報設備	ガス漏れ火災警報器	漏電火災警報器	火災通報装置	非常警報設備	避難設備	誘導灯	消防用水	連結送水管	コンセント非常	連結散水設備
合計	1,305	248	23	56	17	4		430				41	56	76	323	5	16	10	
1	2							1							1				
イ	22	5						5				1	5		6				
ロ																			
2	7	1						3					1		2				
イ																			
ロ																			
3	49	15						13					5		16				
イ																			
ロ																			
4	98	18	1	3				33					5	1	37				
5	27	3	1	1				9				4	1		8				
イ	212	57			4			63					2	46	26		8	6	
ロ	40	8		2	1			9				4	2		14				
6	90	15		15				19				16	1	5	19				
イ	84	23						20				8	2	7	24				
ロ	6							1							5				
ハ																			
ニ	45	4	10					15				1	2	7	4		2		
7	2		1		1														
8	22	1						13					2		6				
イ																			
ロ																			
9	2							1							1				
10	62	10	1		2			32					1		16				
イ																			
ロ																			
11	5	1			1			1							2				
12	26	8						15							3				
13	152	30	4	3	4	2		58					8	5	31	2	3	2	
14	263	33	3	27	3	1		89				6	12	2	79	3	3	2	
イ	89	16	2	5	1	1		30				1	7	3	23				
ロ																			
15																			
16																			
17																			

瑞穂市

(単位:件)

区分	合計	消火器	屋内消火栓設備	スプリンクラー設備	水噴霧消火設備等	屋外消火栓設備	動力消防ポンプ設備	報知設備	自動火災警報設備	ガス漏れ火災警報設備	漏電火災警報器	火災通報装置	非常警報設備	避難設備	誘導灯	消防用水	連結送水管	コンセント非常	連結散水設備
合計	118	26	1	5	1	1		46				2	5	4	27				
1	イ ロ	1						1											
2	イ ロ ハ ニ	2		1				1											
3	イ ロ	2	1												1				
4		15	2		4			4					1		4				
5	イ ロ	24	9					7					1	4	3				
6	イ ロ ハ ニ	5	1					3							1				
		7	2					1				1			3				
7		1						1											
8		1											1						
9	イ ロ																		
10																			
11																			
12	イ ロ	17	2				1	10							4				
13	イ ロ																		
14		19	8	1		1		8							1				
15		7						1					1		5				
16	イ ロ	14	1					6				1	1		5				
		3						3											
17																			

山県市

(単位:件)

区分	合計	消火器	屋内消火栓設備	スプリンクラー設備	水噴霧消火設備等	屋外消火栓設備	動力消防ポンプ設備	報知設備	自動火災警報設備	ガス漏れ火災警報設備	漏電火災警報器	火災通報装置	非常警報設備	避難設備	誘導灯	消防用水	連結送水管	コンセント非常	連結散水設備
合計	40	9						24				1			6				
1	イ ロ																		
2	イ ロ ハ ニ																		
3	イ ロ																		
4		5	1					3							1				
5	イ ロ	6	2					2				1			1				
		4	1					3											
6	イ ロ ハ ニ	2						1							1				
7																			
8		1						1											
9	イ ロ																		
10																			
11																			
12	イ ロ	12	1					10							1				
13	イ ロ																		
14		4	3												1				
15		5	1					3							1				
16	イ ロ	1						1											
17																			

本巢市

(単位:件)

区分	合計	消火器	屋内消火栓設備	スプリンクラー設備	水噴霧消火設備等	屋外消火栓設備	動力消防ポンプ設備	報知設備	自動火災警報設備	ガス漏れ火災警報器	漏電火災警報器	火災通報装置	非常警報設備	避難設備	誘導灯	消防用水	連結送水管	コンセント非常	連結散水設備
合計	139	24	6	7	3	4	1	58				3	3	3	27				
1	イ ロ	1										1							
2	イ ロ ハ ニ																		
3	イ ロ	3						2							1				
4	イ ロ	13	3					6					1		3				
5	イ ロ	2						2											
6	イ ロ ハ ニ	7	1		1			2				1		1	1				
	イ ロ	10	3					3				1			3				
7	イ ロ	11	1	1				6					1	1	1				
8	イ ロ																		
9	イ ロ	1						1											
10	イ ロ																		
11	イ ロ																		
12	イ ロ	49	7	4		3	4	1	19					1	10				
13	イ ロ																		
14	イ ロ																		
15	イ ロ	10	1	1				7							1				
16	イ ロ	23	6		6			5					1		5				
	イ ロ	6	2					4											
17	イ ロ	1						1											

北方町

(単位:件)

区分	合計	消火器	屋内消火栓設備	スプリンクラー設備	水噴霧消火設備等	屋外消火栓設備	動力消防ポンプ設備	報知設備	自動火災警報設備	ガス漏れ火災警報器	漏電火災警報器	火災通報装置	非常警報設備	避難設備	誘導灯	消防用水	連結送水管	コンセント非常	連結散水設備
合計	52	11		2				19				1	4		15				
1	イ ロ	4						2					1		1				
2	イ ロ ハ ニ	1											1						
	イ ロ	1						1											
3	イ ロ	3	2												1				
4	イ ロ	17	4		2			4					1		6				
5	イ ロ	3						3											
6	イ ロ ハ ニ																		
7	イ ロ	10	2					5				1			2				
8	イ ロ																		
9	イ ロ																		
10	イ ロ																		
11	イ ロ																		
12	イ ロ	2						1							1				
13	イ ロ																		
14	イ ロ	2	1												1				
15	イ ロ	3						1							2				
16	イ ロ	4	2										1		1				
	イ ロ	2						2											
17	イ ロ																		

資料: 予防課



## 統計6-7 同意建築物等の構造・工事別件数

本表は令和4年度中を表すものです。

管内合計

(単位:件)

区分	合計	その他	準耐火構造	耐火構造
合計	1,401	1,175	154	72
新築	1,278	1,094	132	52
増築	118	79	22	17
改築				
移転				
用途変更	3			3
大規模の修繕	2	2		
大規模の模様替				

岐阜市

(単位:件)

区分	合計	その他	準耐火構造	耐火構造
合計	1,201	1,011	124	66
新築	1,109	952	110	47
増築	90	59	14	17
改築				
移転				
用途変更	2			2
大規模の修繕				
大規模の模様替				

瑞穂市

(単位:件)

区分	合計	その他	準耐火構造	耐火構造
合計	84	68	15	1
新築	76	63	12	1
増築	8	5	3	
改築				
移転				
用途変更				
大規模の修繕				
大規模の模様替				

山県市

(単位:件)

区分	合計	その他	準耐火構造	耐火構造
合計	20	17	3	
新築	17	15	2	
増築	2	1	1	
改築				
移転				
用途変更				
大規模の修繕	1	1		
大規模の模様替				

本巣市

(単位:件)

区分	合計	その他	準耐火構造	耐火構造
合計	66	54	9	3
新築	52	44	6	2
増築	12	9	3	
改築				
移転				
用途変更	1			1
大規模の修繕	1	1		
大規模の模様替				

北方町

(単位:件)

区分	合計	その他	準耐火構造	耐火構造
合計	30	25	3	2
新築	24	20	2	2
増築	6	5	1	
改築				
移転				
用途変更				
大規模の修繕				
大規模の模様替				

資料: 予防課

## 統計6-8 建築物関係事務処理状況

本表は令和4年度中を表すものです。

管内合計

(単位:件)

区分	合計	確認申請	計画通知	許可申請	仮使用	その他
合計	3,248	1,335	31	34	5	1,843
4月	255	96	3	2		154
5月	301	115	1	4		181
6月	294	118	2	5		169
7月	263	117	2	4	1	139
8月	292	103	5	1		183
9月	317	138	1	4	1	173
10月	290	131	2	1	1	155
11月	284	124	3	3		154
12月	263	102				161
1月	216	99	4	2		111
2月	222	87	4	6		125
3月	251	105	4	2	2	138

岐阜市

(単位:件)

区分	合計	確認申請	計画通知	許可申請	仮使用	その他
合計	2,336	1,146	30	25	5	1,130
4月	182	81	2	2		97
5月	206	96	1	4		105
6月	188	102	2	4		80
7月	187	97	2	1	1	86
8月	204	91	5			108
9月	245	123	1	3	1	117
10月	211	109	2	1	1	98
11月	204	104	3	2		95
12月	194	87				107
1月	173	91	4	2		76
2月	155	75	4	4		72
3月	187	90	4	2	2	89

瑞穂市

(単位:件)

区分	合計	確認申請	計画通知	許可申請	仮使用	その他
合計	421	81		3		337
4月	34	8				26
5月	37	8				29
6月	57	6		1		50
7月	34	10				24
8月	48	9		1		38
9月	30	1				29
10月	46	13				33
11月	37	12		1		24
12月	20	3				17
1月	17	3				14
2月	29	3				26
3月	32	5				27

## 山泉市

(単位:件)

区分	合計	確認申請	計画通知	許可申請	仮使用	その他
合計	92	20				72
4月	9	1				8
5月	8	2				6
6月	6	1				5
7月	9	2				7
8月	9	2				7
9月	9	1				8
10月	4	3				1
11月	10	1				9
12月	9	2				7
1月	6	1				5
2月	9	3				6
3月	4	1				3

## 本巣市

(単位:件)

区分	合計	確認申請	計画通知	許可申請	仮使用	その他
合計	254	59		6		189
4月	17	4				13
5月	27	6				21
6月	31	5				26
7月	24	5		3		16
8月	22	1				21
9月	25	11		1		13
10月	18	4				14
11月	17	6				11
12月	23	8				15
1月	9	1				8
2月	24	3		2		19
3月	17	5				12

## 北方町

(単位:件)

区分	合計	確認申請	計画通知	許可申請	仮使用	その他
合計	145	29	1			115
4月	13	2	1			10
5月	23	3				20
6月	12	4				8
7月	9	3				6
8月	9					9
9月	8	2				6
10月	11	2				9
11月	16	1				15
12月	17	2				15
1月	11	3				8
2月	5	3				2
3月	11	4				7

資料: 予防課

# 統計6-9 用途別建築物確認申請等状況

本表は令和4年度中を表すものです。

## 管内合計

(単位:棟)

区分	合計	4月	5月	6月	7月	8月	9月	10月	11月	12月	1月	2月	3月
合計	1,400	101	120	125	123	109	143	134	130	102	105	97	111
1	1			1									
イ	10			2	1			2	1		1	1	2
ロ													
2													
イ													
ロ													
ハ													
ニ													
3	20	1	3	2	2	1	2	2	4	1	1		1
イ													
ロ													
4	39	4	2	3	4	3	8	5		2	3	4	1
イ	1				1								
ロ	77	10	8	9	6	4	9	6	3	3	8	8	3
イ	21	1		4	2	3	2	1	4	2	2		
ロ	22	1	4	1	3	2	1		1	4	2	1	2
ハ	24	1		1	4	2	1	2	3	3	4	1	2
ニ													
7	15	5	1	1				1	2		1	2	2
イ													
ロ													
11	2					1					1		
イ	38	2	4	2	2	4	4	4	5	3	2	3	3
ロ													
13	12		1	1	2	1	2	1	2			1	1
イ													
ロ													
14	59	2	1	6	7	7	5	10	4	7	5		5
イ													
ロ													
15	132	8	4	8	7	13	14	8	16	11	14	15	14
イ	18	1	1	4	1		5	2		2	1	1	
ロ	13	1		3	1	1		3	1	2		1	
17													
18	2		1		1								
その他	2										2		
住居等	892	64	90	77	79	67	90	87	84	62	58	59	75

## 岐阜市

(単位:棟)

区分	合計	4月	5月	6月	7月	8月	9月	10月	11月	12月	1月	2月	3月
合計	1,201	85	101	108	100	96	127	112	109	87	97	83	96
1	1			1									
イ	10			2	1			2	1		1	1	2
ロ													
2													
イ													
ロ													
ハ													
ニ													
3	8		3		1		2			1	1		
イ													
ロ													
4	26	3		1	3	3	7	1		2	3	3	
イ	1				1								
ロ	66	5	7	8	6	3	9	5	3	2	8	7	3
イ	19	1		3	2	3	2	1	3	2	2		
ロ	18		4	1	3	2			1	2	2	1	2
ハ	21	1		1	4	1	1	1	2	3	4	1	2
ニ													
7	13	3	1	1				1	2		1	2	2
イ													
ロ													
11	1										1		
イ	13	1	1	1	1	1		1	2	1	2	1	1
ロ													
13	10		1	1	2	1	2	1	1				1
イ													
ロ													
14	41	1	1	4	4	7	2	5	4	5	5		3
イ													
ロ													
15	98	6	3	6	4	12	11	7	9	6	11	12	11
イ	16	1	1	4	1		4	2		1	1	1	
ロ	9	1		1	1	1		2	1	1		1	
17													
18	2		1		1								
その他													
住居等	828	62	78	73	65	62	87	83	80	61	55	53	69

瑞穂市

(単位:棟)

区分	合計	4月	5月	6月	7月	8月	9月	10月	11月	12月	1月	2月	3月
合計	84	8	8	7	10	10	1	13	13	3	3	3	5
1													
2													
3													
4	7	1		1		1				4			
5	4	1	1					2					
6	8	5	1	1				1					
7	2			1					1				
8	1									1			
9	1							1					
10													
11	1					1							
12	7					3		2	1				1
13													
14	6			1	1		1	3					
15	11			1				1	4		1	2	2
16	1									1			
17													
18													
その他	1										1		
住居等	34	1	6	2	9	5		3	3	1	1	1	2

山県市

(単位:棟)

区分	合計	4月	5月	6月	7月	8月	9月	10月	11月	12月	1月	2月	3月
合計	20	1	2	1	2	2	1	3	1	2	1	3	1
1													
2													
3													
4	3							2				1	
5	1					1							
6													
7													
8													
9													
10													
11													
12	8		2				1			2		2	1
13													
14	2				1			1					
15	5	1			1	1			1		1		
16	1			1									
17													
18													
その他													
住居等													

本巣市

(単位:棟)

区分	合計	4月	5月	6月	7月	8月	9月	10月	11月	12月	1月	2月	3月
合計	65	4	6	5	8	1	12	4	6	8	1	5	5
1													
2													
3													
4	4			1				2					1
5	3			1	1		1						
6	2									1		1	
7	1	1											
8													
9													
10													
11													
12	10	1	1	1	1		3	1	2				
13	2								1			1	
14	8			1	1		2	1		1			2
15	18	1	1	1	2		3		2	5	1	1	1
16	1						1						
17	1									1			
18													
その他 住居等	13		4		3		2		1			2	1

北方町

(単位:棟)

区分	合計	4月	5月	6月	7月	8月	9月	10月	11月	12月	1月	2月	3月
合計	30	3	3	4	3		2	2	1	2	3	3	4
1													
2													
3													
4	1				1								
5	3		1	1									1
6	2												
7	1	1											
8													
9													
10													
11													
12													
13													
14	2	1								1			
15													
16	2			1				1					
17													
18													
その他 住居等	17	1	2	2	2		1	1			1	2	3

資料: 予防課

# 統計6-10 防火・用途地域別確認申請等同意状況

本表は令和4年度中を表すものです。

管内合計

(単位:件)

区分		合計	4月	5月	6月	7月	8月	9月	10月	11月	12月	1月	2月	3月
合計		1,400	101	120	125	123	109	143	134	130	102	105	97	111
防火地域	防火地域	13	1	1	2	1	1	5	1	1	0	0	0	0
	準防火地域	991	72	92	91	80	80	108	85	93	70	80	63	77
	指定なし	396	28	27	32	42	28	30	48	36	32	25	34	34
用途地域	第一種住居地域	241	26	23	16	26	18	22	23	16	21	18	17	15
	第二種住居地域	228	18	22	16	14	24	25	20	25	16	20	14	14
	準住居地域	30	0	3	5	4	2	5	5	2	0	2	0	2
	第一種低層住居専用	24	0	1	0	1	2	0	3	5	3	4	2	3
	第二種低層住居専用	1	0	0	0	0	0	1	0	0	0	0	0	0
	第一種中高層住居専用	43	5	2	3	12	1	1	4	5	1	4	2	3
	第二種中高層住居専用	262	17	25	26	17	23	32	22	21	18	18	23	20
	近隣商業地域	68	6	5	5	6	5	7	5	6	3	6	4	10
	商業地域	159	11	13	20	16	10	13	8	14	9	10	14	21
	準工業地域	218	13	14	20	16	14	22	28	26	20	19	11	15
	工業地域	23	1	5	4	0	4	2	5	0	0	1	0	1
	工業専用地域		0	0	0	0	0	0	0	0	0	0	0	0
	指定なし	103	4	7	10	11	6	13	11	10	11	3	10	7

岐阜市

(単位:件)

区分		合計	4月	5月	6月	7月	8月	9月	10月	11月	12月	1月	2月	3月
合計		1,201	85	101	108	100	96	127	112	109	87	97	83	96
防火地域	防火地域	13	1	1	2	1	1	5	1	1				
	準防火地域	954	70	87	88	75	78	106	84	87	69	77	60	73
	指定なし	234	14	13	18	24	17	16	27	21	18	20	23	23
用途地域	第一種住居地域	212	18	23	13	20	15	21	23	13	20	16	15	15
	第二種住居地域	220	17	22	14	14	24	25	17	24	16	20	14	13
	準住居地域	30		3	5	4	2	5	5	2		2		2
	第一種低層住居専用	22				1	2		2	5	3	4	2	3
	第二種低層住居専用	1						1						
	第一種中高層住居専用	30	2		3	11	1	1	1	5	1	3	1	1
	第二種中高層住居専用	257	17	23	26	17	23	32	22	21	17	18	23	18
	近隣商業地域	35	5	1	1	2	3	4	2	5		4	2	6
	商業地域	149	10	12	20	16	10	12	8	9	9	10	13	20
	準工業地域	207	13	14	19	15	13	22	27	22	20	18	9	15
	工業地域	13	1	3	2		2	2	1			1		1
	工業専用地域													
	指定なし	25	2		5		1	2	4	3	1	1	4	2

## 瑞穂市

(単位:件)

区分		合計	4月	5月	6月	7月	8月	9月	10月	11月	12月	1月	2月	3月
合計		84	8	8	7	10	10	1	13	13	3	3	3	5
防火地域	防火地域													
	準防火地域	17	1	3	1	2	2			6		1	1	
	指定なし	67	7	5	6	8	8	1	13	7	3	2	2	5
用途地域	第一種住居地域	24	6		3	6	3	1		3	1		1	
	第二種住居地域	4	1						3					
	準住居地域													
	第一種低層住居専用	2		1					1					
	第二種低層住居専用													
	第一種中高層住居専用	9		2		1			3			1		2
	第二種中高層住居専用	3									1			2
	近隣商業地域	8		2	1	1	2			1				1
	商業地域	7	1	1						5				
	準工業地域	6			1						3		1	1
	工業地域	9		2	1		2		4					
	工業専用地域													
	指定なし	12			1	2	3			2	1	1	1	1

## 山県市

(単位:件)

区分		合計	4月	5月	6月	7月	8月	9月	10月	11月	12月	1月	2月	3月
合計		20	1	2	1	2	2	1	3	1	2	1	3	1
防火地域	防火地域													
	準防火地域													
	指定なし	20	1	2	1	2	2	1	3	1	2	1	3	1
用途地域	第一種住居地域	2										1	1	
	第二種住居地域													
	準住居地域													
	第一種低層住居専用													
	第二種低層住居専用													
	第一種中高層住居専用													
	第二種中高層住居専用													
	近隣商業地域	4	1						2		1			
	商業地域													
	準工業地域	2						1						1
	工業地域													
	工業専用地域													
	指定なし	12		2	1	2	1	1	1	1	1	1	1	1



本巢市

(単位:件)

区分		合計	4月	5月	6月	7月	8月	9月	10月	11月	12月	1月	2月	3月
合計		65	4	6	5	8	1	12	4	6	8	1	5	5
防火地域	防火地域													
	準防火地域													
	指定なし	65	4	6	5	8	1	12	4	6	8	1	5	5
用途地域	第一種住居地域	2	2											
	第二種住居地域	1												1
	準住居地域													
	第一種低層住居専用													
	第二種低層住居専用													
	第一種中高層住居専用													
	第二種中高層住居専用	1		1										
	近隣商業地域	5			1			2			1			
	商業地域													
	準工業地域	2				1				1				
	工業地域	1			1									
	工業専用地域													
	指定なし	53	2	5	3	7	1	10	4	5	7	1	5	3

北方町

(単位:件)

区分		合計	4月	5月	6月	7月	8月	9月	10月	11月	12月	1月	2月	3月
合計		30	3	3	4	3		2	2	1	2	3	3	4
防火地域	防火地域													
	準防火地域	20	1	2	2	3		2	1		1	2	2	4
	指定なし	10	2	1	2				1	1	1	1	1	
用途地域	第一種住居地域	1										1		
	第二種住居地域	3			2					1				
	準住居地域													
	第一種低層住居専用													
	第二種低層住居専用													
	第一種中高層住居専用	4	3										1	
	第二種中高層住居専用	1		1										
	近隣商業地域	16		2	2	3		1	1		1	2	1	3
	商業地域	3						1					1	1
	準工業地域	1							1					
	工業地域													
	工業専用地域													
	指定なし	1									1			

資料: 予防課

# 統計6-11 危険物施設等の立入検査状況

本表は令和4年度中を表すものです。

管内合計

(単位:回)

区分	合計	製造所	貯蔵取扱所							取扱所				
			屋内貯蔵所	屋外タンク貯蔵所	屋内タンク貯蔵所	地下タンク貯蔵所	簡易タンク貯蔵所	移動タンク貯蔵所	屋外貯蔵所	給油所		第一種取扱所	第二種取扱所	一般取扱所
										営業用	自家用			
施設数	1,187	12	157	109	47	318	2	121	14	140	90	1	1	175
立入検査	887	11	106	69	28	212	1	120	11	140	68		1	120

岐阜市

(単位:回)

区分	合計	製造所	貯蔵取扱所							取扱所				
			屋内貯蔵所	屋外タンク貯蔵所	屋内タンク貯蔵所	地下タンク貯蔵所	簡易タンク貯蔵所	移動タンク貯蔵所	屋外貯蔵所	給油所		第一種取扱所	第二種取扱所	一般取扱所
										営業用	自家用			
施設数	783	11	104	36	36	235	2	93	6	100	48	1	1	110
立入検査	598	10	75	32	21	154	1	93	3	100	35		1	73

瑞穂市

(単位:回)

区分	合計	製造所	貯蔵取扱所							取扱所				
			屋内貯蔵所	屋外タンク貯蔵所	屋内タンク貯蔵所	地下タンク貯蔵所	簡易タンク貯蔵所	移動タンク貯蔵所	屋外貯蔵所	給油所		第一種取扱所	第二種取扱所	一般取扱所
										営業用	自家用			
施設数	125	1	14	10	4	22		9	6	16	23			20
立入検査	124	1	14	10	4	21		9	6	16	23			20

山県市

(単位:回)

区分	合計	製造所	貯蔵取扱所							取扱所				
			屋内貯蔵所	屋外タンク貯蔵所	屋内タンク貯蔵所	地下タンク貯蔵所	簡易タンク貯蔵所	移動タンク貯蔵所	屋外貯蔵所	給油所		第一種取扱所	第二種取扱所	一般取扱所
										営業用	自家用			
施設数	84		7	4	2	27		10		11	10			13
立入検査	53		2		2	13		10		11	4			11

本巣市

(単位:回)

区分	合計	製造所	貯蔵取扱所							取扱所				
			屋内貯蔵所	屋外タンク貯蔵所	屋内タンク貯蔵所	地下タンク貯蔵所	簡易タンク貯蔵所	移動タンク貯蔵所	屋外貯蔵所	給油所		第一種取扱所	第二種取扱所	一般取扱所
										営業用	自家用			
施設数	136		25	25	4	29		9	2	11	9			22
立入検査	106		14	25	1	23		8	2	11	6			16

北方町

(単位:回)

区分	合計	製造所	貯蔵取扱所							取扱所				
			屋内貯蔵所	屋外タンク貯蔵所	屋内タンク貯蔵所	地下タンク貯蔵所	簡易タンク貯蔵所	移動タンク貯蔵所	屋外貯蔵所	給油所		第一種取扱所	第二種取扱所	一般取扱所
										営業用	自家用			
施設数	59		7	34	1	5				2				10
立入検査	6		1	2		1				2				

資料: 予防課

## 統計6-12 危険物施設等の許認可状況

本表は令和4年度中を表すものです。

管内合計

(単位:件)

区分	合計	製造所	貯蔵取扱所							取扱所				
			屋内貯蔵所	屋外タンク貯蔵所	屋内タンク貯蔵所	地下タンク貯蔵所	簡易タンク貯蔵所	移動タンク貯蔵所	屋外貯蔵所	給油所		第一種取扱所	第二種取扱所	一般取扱所
										営業用	自家用			
設置許可	18	1	5		5	1	1	1						4
変更許可	55	2	1	4	3	5		3		20	9			8
完成検査前検査	25													
完成検査	69	3	6	4	3	7		9	1	19	8			9
予防規定認可	30									30				

岐阜市

(単位:件)

区分	合計	製造所	貯蔵取扱所							取扱所				
			屋内貯蔵所	屋外タンク貯蔵所	屋内タンク貯蔵所	地下タンク貯蔵所	簡易タンク貯蔵所	移動タンク貯蔵所	屋外貯蔵所	給油所		第一種取扱所	第二種取扱所	一般取扱所
										営業用	自家用			
設置許可	10	1	2		3	1		1						2
変更許可	37	2		2	3	5		2		15	5			3
完成検査前検査	1													
完成検査	46	3	2	2	3	7		3	1	16	4			5
予防規定認可	23									23				

## 瑞穂市

(単位:件)

区分	合計	製造所	貯蔵取扱所						取扱所					
			屋内貯蔵所	屋外タンク貯蔵所	屋内タンク貯蔵所	地下タンク貯蔵所	簡易タンク貯蔵所	移動タンク貯蔵所	屋外貯蔵所	給油所		第一種取扱所	第二種取扱所	一般取扱所
										営業用	自家用			
設置許可	1													1
変更許可	4									2	2			
完成検査前検査														
完成検査	6						4				2			
予防規定認可	4									4				

## 山県市

(単位:件)

区分	合計	製造所	貯蔵取扱所						取扱所					
			屋内貯蔵所	屋外タンク貯蔵所	屋内タンク貯蔵所	地下タンク貯蔵所	簡易タンク貯蔵所	移動タンク貯蔵所	屋外貯蔵所	給油所		第一種取扱所	第二種取扱所	一般取扱所
										営業用	自家用			
設置許可	3		1			1								1
変更許可	6									2	2			2
完成検査前検査														
完成検査	4									2	2			
予防規定認可	1									1				

本巢市

(単位:件)

区分	合計	製造所	貯蔵取扱所						取扱所					
			屋内貯蔵所	屋外タンク貯蔵所	屋内タンク貯蔵所	地下タンク貯蔵所	簡易タンク貯蔵所	移動タンク貯蔵所	屋外貯蔵所	給油所		第一種取扱所	第二種取扱所	一般取扱所
										営業用	自家用			
設置許可	4		2			1		1						
変更許可	6			2				1		1				2
完成検査前検査	24													
完成検査	10		3	2				2		1				2
予防規定認可	1									1				

北方町

(単位:件)

区分	合計	製造所	貯蔵取扱所						取扱所					
			屋内貯蔵所	屋外タンク貯蔵所	屋内タンク貯蔵所	地下タンク貯蔵所	簡易タンク貯蔵所	移動タンク貯蔵所	屋外貯蔵所	給油所		第一種取扱所	第二種取扱所	一般取扱所
										営業用	自家用			
設置許可	0													
変更許可	2		1											1
完成検査前検査														
完成検査	3		1											2
予防規定認可	1									1				

資料: 予防課

## 統計6-13 危険物施設等の各種承認及び届出状況

本表は過去5年間を表すものです。

管内合計

(単位:件)

区分	仮使用承認	仮貯蔵 仮取扱承認	種類数量 変更届	譲渡引渡届	保安監督者 選解任届	廃止届	資料提出
平成30年度	44		13		96	29	126
令和元年度	48	1	8	3	68	40	130
令和2年度	38	32	5	7	91	33	161
令和3年度	51	57	3		129	33	134
令和4年度	45	41			121	47	172

岐阜市

(単位:件)

区分	仮使用承認	仮貯蔵 仮取扱承認	種類数量 変更届	譲渡引渡届	保安監督者 選解任届	廃止届	資料提出
平成30年度	38		13		88	28	110
令和元年度	44	1	7	1	56	38	108
令和2年度	25	26	1	3	44	19	111
令和3年度	35	47	1		54	19	95
令和4年度	30	34			58	32	133

瑞穂市

(単位:件)

区分	仮使用承認	仮貯蔵 仮取扱承認	種類数量 変更届	譲渡引渡届	保安監督者 選解任届	廃止届	資料提出
平成30年度	6				8	1	16
令和元年度	4		1	2	12	2	22
令和2年度	7			3	12	4	17
令和3年度	7				9	5	9
令和4年度	4				9	7	11

山県市

(単位:件)

区分	仮使用承認	仮貯蔵 仮取扱承認	種類数量 変更届	譲渡引渡届	保安監督者 選解任届	廃止届	資料提出
平成30年度	3				3	2	4
令和元年度	1	10	1		3	2	9
令和2年度						4	16
令和3年度	3				6	5	5
令和4年度	5				1	6	10

本巢市

(単位:件)

区分	仮使用承認	仮貯蔵 仮取扱承認	種類数量 変更届	譲渡引渡届	保安監督者 選解任届	廃止届	資料提出
平成30年度	7		3		11	5	23
令和元年度	2	2	1		12	2	19
令和2年度	6	6	4	1	13	1	7
令和3年度	3	9	2		13	3	23
令和4年度	4	7			18	2	15

北方町

(単位:件)

区分	仮使用承認	仮貯蔵 仮取扱承認	種類数量 変更届	譲渡引渡届	保安監督者 選解任届	廃止届	資料提出
平成30年度	5	1	5		32	2	10
令和元年度	2		1		51	4	7
令和2年度					22	5	10
令和3年度	3	1			47	1	2
令和4年度	2				35		3

統計6-14 煙火消費の許可状況

本表は過去5年間を表すものです。

(単位:件)

区分	合計	4月	5月	6月	7月	8月	9月	10月	11月	12月	1月	2月	3月
平成30年度	19	1		1	10	3	1	1					2
令和元年度	23	2		5	7		3	1	1			2	2
令和2年度	37	5	1	3	2	4	1	5	4	1	1	1	9
令和3年度	13		2	1	3	1		1	2			1	2
令和4年度	10		1		1	3	1	2					2

資料:予防課

\* 平成13年4月県から委譲

# 統計6-15 危険物保有状況

本表は令和5年3月31日現在を表すものです。

## 管内合計

(単位:施設・kg・ℓ)

区分	施設数	第1類 (kg)	第2類 (kg)	第4類(ℓ)					第5類 (kg)	第6類 (kg)
				第1石油類	第2石油類	第3石油類	第4石油類	その他		
合計	1,187	377	7,559	7,911,914	12,804,726	6,699,113	784,956	1,630,360	3,496	
製造所	12			50,885	31,980	26,542	1,490	71,180	350	
貯蔵所	屋内貯蔵所	157	375	7,559	339,182	423,776	373,894	228,927	164,200	3,047
	屋外タンク貯蔵所	109			989,000	2,218,400	1,534,850		988,000	
	屋内タンク貯蔵所	47			6,000	64,100	397,130		31,000	
	地下タンク貯蔵所	318			350,200	2,286,220	2,520,530	15,000	138,600	
	簡易タンク貯蔵所	2			597		200			
	移動タンク貯蔵所	121			337,900	952,697	394,140	14,940	28,000	
	屋外貯蔵所	14				35,235	464,013	254,600		
取扱所	(営)給油取扱所	140			5,424,031	3,903,554	213,568	131,896		
	(自)給油取扱所	90			176,714	1,630,274	4,200	2,900		
	第1種販売所	1			2,000	4,800				
	第2種販売所	1			5,900	10,000	275		128	
	一般取扱所	175	2		229,505	1,243,690	769,771	135,203	209,252	99

## 岐阜市

(単位:施設・kg・ℓ)

区分	施設数	第1類 (kg)	第2類 (kg)	第4類(ℓ)					第5類 (kg)	第6類 (kg)
				第1石油類	第2石油類	第3石油類	第4石油類	その他		
合計	783		550	4,839,926	7,710,624	4,509,991	345,193	443,582	3,462	
製造所	11			50,885	30,380	24,942	1,490	71,180	350	
貯蔵所	屋内貯蔵所	104	550		255,965	307,147	308,783	169,599	110,191	3,015
	屋外タンク貯蔵所	36			36,200	691,500	627,300		120,000	
	屋内タンク貯蔵所	36			6,000	55,000	281,730		31,000	
	地下タンク貯蔵所	235			310,700	1,740,270	1,997,470	15,000	20,000	
	簡易タンク貯蔵所	2			597		200			
	移動タンク貯蔵所	93			337,900	873,740	383,900	14,940	28,000	
	屋外貯蔵所	6				19,900	208,916			
取扱所	(営)給油取扱所	100			3,718,447	2,638,394	169,968	100,746		
	(自)給油取扱所	48			100,214	801,974	3,600	1,900		
	第1種販売所	1			2,000	4,800				
	第2種販売所	1			5,900	10,000	275		128	
	一般取扱所	110			15,118	537,519	502,907	41,518	63,083	97



## 瑞穂市

(単位:施設・kg・ℓ)

区分	施設数	第1類 (kg)	第2類 (kg)	第4類(ℓ)					第5類 (kg)	第6類 (kg)
				第1石油類	第2石油類	第3石油類	第4石油類	その他		
合計	125		7,000	793,788	1,683,441	932,809	332,792	19,504		
製造所	1				1,600	1,600				
貯蔵所	屋内貯蔵所	14	7,000	6,988	20,617	12,840	13,769	12,504		
	屋外タンク貯蔵所	10			166,500	129,000				
	屋内タンク貯蔵所	4			6,200	57,500				
	地下タンク貯蔵所	22		9,500	211,450	328,560		5,000		
	簡易タンク貯蔵所									
	移動タンク貯蔵所	9				39,417	10,240			
	屋外貯蔵所	6				10,335	230,390	248,600		
取扱所	(営)給油取扱所	16		766,300	547,800	20,950	12,050			
	(自)給油取扱所	23		10,000	539,400	600	1,000			
	第1種販売所									
	第2種販売所									
	一般取扱所	20			1,000	140,122	141,129	57,373	2,000	

## 山口市

(単位:施設・kg・ℓ)

区分	施設数	第1類 (kg)	第2類 (kg)	第4類(ℓ)					第5類 (kg)	第6類 (kg)
				第1石油類	第2石油類	第3石油類	第4石油類	その他		
合計	84	375		423,334	909,165	131,576	13,749	47,700		
製造所										
貯蔵所	屋内貯蔵所	7	375	14,280	3,580	4,020	4,200	100		
	屋外タンク貯蔵所	4			96,000	15,000				
	屋内タンク貯蔵所	2				35,000				
	地下タンク貯蔵所	27		30,000	217,700	61,500		45,000		
	簡易タンク貯蔵所									
	移動タンク貯蔵所	10				18,550				
	屋外貯蔵所									
取扱所	(営)給油取扱所	11		321,054	306,100	12,350	8,500			
	(自)給油取扱所	10		50,000	152,100					
	第1種販売所									
	第2種販売所									
	一般取扱所	13			8,000	115,135	3,706	1,049	2,600	

本巢市

(単位:施設・kg・ℓ)

区分	施設数	第1類 (kg)	第2類 (kg)	第4類(ℓ)					第5類 (kg)	第6類 (kg)
				第1石油類	第2石油類	第3石油類	第4石油類	その他		
合計	136		9	940,071	1,931,443	951,918	86,011	107,662	32	
製造所										
貯蔵所	屋内貯蔵所	25	9	50,341	61,970	32,791	39,959	27,437	32	
	屋外タンク貯蔵所	25		268,000	962,000	684,150				
	屋内タンク貯蔵所	4			1,400	22,900				
	地下タンク貯蔵所	29			114,300	59,000		68,600		
	簡易タンク貯蔵所									
	移動タンク貯蔵所	9				20,990				
	屋外貯蔵所	2				5,000	24,707	6,000		
取扱所	(営)給油取扱所	11		505,230	349,860	8,400	8,400			
	(自)給油取扱所	9		16,500	136,800					
	第1種販売所									
	第2種販売所									
	一般取扱所	22			100,000	279,123	119,970	31,652	11,625	

北方町

(単位:施設・kg・ℓ)

区分	施設数	第1類 (kg)	第2類 (kg)	第4類(ℓ)					第5類 (kg)	第6類 (kg)
				第1石油類	第2石油類	第3石油類	第4石油類	その他		
合計	59	2		914,795	570,053	172,819	7,211	1,011,912	2	
製造所										
貯蔵所	屋内貯蔵所	7		11,608	30,462	15,460	1,400	13,968		
	屋外タンク貯蔵所	34		684,800	302,400	79,400		868,000		
	屋内タンク貯蔵所	1			1,500					
	地下タンク貯蔵所	5			2,500	74,000				
	簡易タンク貯蔵所									
	移動タンク貯蔵所									
	屋外貯蔵所									
取扱所	(営)給油取扱所	2		113,000	61,400	1,900	2,200			
	(自)給油取扱所									
	第1種販売所									
	第2種販売所									
	一般取扱所	10	2		105,387	171,791	2,059	3,611	129,944	2

資料:予防課

## 統計6-16 広報活動状況

本表は令和4年度中を表すものです。

### 岐阜市消防本部全体

(単位:回・人)

区分	合計	見学	研修等	消防計画			防火クラブ		自治会		各種団体		その他
				総合訓練	避難訓練	消火訓練	講話映画	講話	講話映画	講話	講話映画	講話	
合計	回 2,896 人員 66,645	137	25	309	5	3	2	14	3	9	6	25	2,358
4月	回 312 人員 10,233	5	1	33	1							3	269
5月	回 283 人員 3,579	3	6	19		1		5		1			248
6月	回 233 人員 6,907	3	2	32		1		2				8	185
7月	回 193 人員 4,600	3	5	12			1	2					170
8月	回 135 人員 555	4	1	5						1		2	122
9月	回 146 人員 8,589	6		31	3		1		1	3		1	100
10月	回 239 人員 10,230	14	4	33				3	2	1	3	3	176
11月	回 437 人員 13,171	59	5	82		1				3	3	4	280
12月	回 192 人員 4,867	22		29				1					140
1月	回 184 人員 1,683	6	1	14	1							1	161
2月	回 273 人員 1,876	7		12								2	252
3月	回 269 人員 355	5		7				1				1	255
		106		215				14				10	10

### 中消防署

(単位:回・人)

区分	合計	見学	研修等	消防計画			防火クラブ		自治会		各種団体		その他
				総合訓練	避難訓練	消火訓練	講話映画	講話	講話映画	講話	講話映画	講話	
合計	回 727 人員 16,211	51	2	66				3		1	1	2	601
4月	回 77 人員 1,705	2		6									69
5月	回 59 人員 868	1		5				1					52
6月	回 49 人員 3,124	15		10				61					38
7月	回 51 人員 324	1		5									45
8月	回 48 人員 34	2											46
9月	回 44 人員 1,430	1		6						1			36
10月	回 62 人員 4,469	7	2	11				1			1	1	39
11月	回 102 人員 2,446	23		14								1	64
12月	回 51 人員 772	9		1									41
1月	回 47 人員 96	1		1									45
2月	回 69 人員 771	1		4									64
3月	回 68 人員 172	3		3									62

資料: 予防課

南消防署

(単位:回・人)

区分	合計	見学	研修等	消防計画			防火クラブ		自治会		各種団体		のそ 広の 報他
				総合 訓練	避難 訓練	消火 訓練	講話 映画	講話	講話 映画	講話	講話 映画		
合計	回 人員	460 16,344	36 1,739	61 10,933			1 41	3 79		5 282		354 3,270	
4月	回 人員	37 3,195	2 60	7 3,084								28 51	
5月	回 人員	35 238		3 167				2 65		1 6		29 28	
6月	回 人員	34 1,029	3 31	3 198								28 800	
7月	回 人員	42 271	1 20	1 8								40 243	
8月	回 人員	26 344	1 14							1 20		24 310	
9月	回 人員	31 1,774		4 1,376			1 41			2 237		24 120	
10月	回 人員	34 2,671		7 1,106								27 1,565	
11月	回 人員	73 4,573	19 938	21 3,450						1 19		32 166	
12月	回 人員	32 708	2 71	8 637								22 22	
1月	回 人員	36 847	3 25	5 807								28 15	
2月	回 人員	31 657	3 557	2 100								26 26	
3月	回 人員	49 37	2 23						1 14			46 46	

北消防署

(単位:回・人)

区分	合計	見学	研修等	消防計画			防火クラブ		自治会		各種団体		のそ 広の 報他
				総合 訓練	避難 訓練	消火 訓練	講話 映画	講話	講話 映画	講話	講話 映画		
合計	回 人員	582 18,585	22 1,154	22 541	84 14,142	2 876	1 60	5 816	1 200			7 327	438 469
4月	回 人員	65 2,387	1 9	1 5	7 2,373								56 56
5月	回 人員	70 1,973		6 140	5 1,468		1 60	2 155					56 150
6月	回 人員	52 2,059		2 23	10 2,036								40 40
7月	回 人員	40 3,840	1 64	5 231	3 2,945			1 600					30 30
8月	回 人員	16 114	1 12	1 18	2 66							1 18	11 11
9月	回 人員	25 3,454	2 206		10 2,132	2 876			1 200				10 40
10月	回 人員	50 1,049	1 18	2 48	8 627			1 41				1 41	37 274
11月	回 人員	92 2,216	9 481	4 67	24 1,633							1 30	54 5
12月	回 人員	38 985	6 313		6 652			1 20					25 25
1月	回 人員	29 317	1 51	1 9	5 105							1 152	21 21
2月	回 人員	51 111			2 35							2 76	47 47
3月	回 人員	54 80			2 70							1 10	51 51

資料: 予防課

瑞穂消防署

(単位:回・人)

区分	合計	見学	研修等	消防計画			防火クラブ		自治会		各種団体		のそ 広の 報他
				総合 訓練	避難 訓練	消火 訓練	講話 映画	講話	講話 映画	講話	講話 映画		
合計	回 271 人員 7,432	11	1	36	1	1		1				3	217
		614	31	3,964	178	36		90				72	2,447
4月	回 23 人員 1,491			4								1	18
				1,421								25	45
5月	回 29 人員 35	1											28
		14											21
6月	回 23 人員 177			4		1						1	17
				100		36						32	9
7月	回 20 人員 146			1				1					18
				12				90					44
8月	回 13 人員 19			1									12
				10									9
9月	回 16 人員 1,084	2		6	1								7
		150		709	178								47
10月	回 14 人員 389	1		1								1	11
		20		146								15	208
11月	回 49 人員 3,190	5	1	13									30
		346	31	1,393									1,420
12月	回 15 人員 776	1		4									10
		79		97									600
1月	回 11 人員 5												11
													5
2月	回 37 人員 110	1		2									34
		5		76									29
3月	回 21 人員 10												21
													10

山県消防署

(単位:回・人)

区分	合計	見学	研修等	消防計画			防火クラブ		自治会		各種団体		のそ 広の 報他
				総合 訓練	避難 訓練	消火 訓練	講話 映画	講話	講話 映画	講話	講話 映画		
合計	回 397 人員 1,847	8		24	1					3		6	355
		265		1,051	36					256		239	
4月	回 57 人員 375			3	1							2	51
				158	36							181	
5月	回 51 人員 444			5									46
				444									
6月	回 37 人員 165			2								2	33
				132								33	
7月	回 11 人員												11
8月	回 12 人員 37			2									10
				37									
9月	回 13 人員 33			1									12
				33									
10月	回 34 人員 233	1		2						1			30
		15		18						200			
11月	回 51 人員 266	2		5						2		2	40
		94		91						56		25	
12月	回 31 人員 174	3		3									25
		71		103									
1月	回 26 人員 64	1		1									24
		29		35									
2月	回 39 人員 56	1											38
		56											
3月	回 35 人員												35


資料: 予防課

本巢消防署

(単位:回・人)

区分	合計	見学	研修等	消防計画			防火クラブ		自治会		各種団体		のそ 広の 報他
				総合 訓練	避難 訓練	消火 訓練	講話 映画	講話	講話 映画	講話	講話 映画	講話	
合計	回 459 人員 6,226	9		38	1	1	1	2	2		5	7	393
4月	回 53 人員 1,080			6									47
5月	回 39 人員 21	1		1									37
6月	回 38 人員 353	1		20				1				5	29
7月	回 29 人員 19			3				35				83	26
8月	回 20 人員 7			2			1						19
9月	回 17 人員 814	1		4								1	11
10月	回 45 人員 1,419	7		777				1	2		2		32
11月	回 70 人員 480	4		4				11	795		90		60
12月	回 25 人員 1,452	1		5		1					3		17
1月	回 35 人員 354	19		423		18					20		32
2月	回 46 人員 171	1		7									43
3月	回 42 人員 56	23		1,429									40
				2	1								
				208	146								
				2									
				56									

資料: 予防課



岐阜市消防本部オリジナルキャラクター  
住警器くん

統計6-17 女性防火クラブ活動状況

本表は令和4年度中を表すものです。

(単位:人・回)

区分	設立年月日	クラブ員数	研修会 講習会	広報活動	消火器 取扱訓練	その他	延べ人員
合計		596	99	122	15	335	3,416
岐阜市木田女性防火クラブ	S36. 4. 1	11	2	2	1	6	25
岐阜市岩野田女性防火クラブ	S50. 3. 1	5	3	2		8	16
岐阜市岩野田北女性防火クラブ	S50. 3. 1	9	1	2		11	103
岐阜市木之本女性防火クラブ	S50. 3.27	10	3	2		5	51
岐阜市茜部女性防火クラブ	S50. 3.29	12	1	3	1	9	110
岐阜市金華女性防火クラブ	S50. 4.25	30	3	2		4	61
岐阜市三里女性防火クラブ	S50. 5.16	3	2	6		8	70
岐阜市方県女性防火クラブ	S50.10.21	1		2		2	2
岐阜市本郷女性防火クラブ	S50.11.23	6	2	2		11	176
岐阜市三輪北女性防火クラブ	S50.12. 1	6	1	2		5	25
岐阜市三輪南女性防火クラブ	S50.12. 1	5	2	2		4	24
岐阜市網代女性防火クラブ	S51. 3.11	1				3	3
岐阜市日野女性防火クラブ	S51. 4. 1	17	4	3	1	8	121
岐阜市鶉女性防火クラブ	S51. 4.24	5	1	2	1	5	10
岐阜市七郷女性防火クラブ	S51. 4.25	4	2	2		5	23
岐阜市本荘女性防火クラブ	S51. 6. 5	4	1	2		6	22
岐阜市加納東女性防火クラブ	S51. 6.10	2	1	2		6	16
岐阜市加納西女性防火クラブ	S51. 6.11	10	2	2		5	75
岐阜市市橋女性防火クラブ	S51. 7. 8	7	6	2		4	36
岐阜市岩女性防火クラブ	S51. 7.10	2	1	2		6	46
岐阜市徹明女性防火クラブ	S51.10.20	5	1	9		12	44
岐阜市鏡島女性防火クラブ	S51.10.25	9	1	5		4	41
岐阜市長良東女性防火クラブ	S52. 2. 6	23	4	2		7	244
岐阜市常磐女性防火クラブ	S52. 2.22	27	1		1	11	264
岐阜市長良女性防火クラブ	S52. 3.22	5	2	2		5	36
岐阜市則武女性防火クラブ	S52. 4. 1	11	1	2		4	36
岐阜市京町女性防火クラブ	S52. 5.20	11	3	2		7	36
岐阜市長森南女性防火クラブ	S52. 5.23	59	1	2		13	176
岐阜市梅林女性防火クラブ	S52. 6.28	18	4	2	3	14	168
岐阜市日置江女性防火クラブ	S52. 7.26	6	1	2		7	20
岐阜市芥見女性防火クラブ	S52. 8.20	7	1	3	1	7	81
岐阜市藍川女性防火クラブ	S52.10. 1	11	1	3		7	11
岐阜市白山女性防火クラブ	S52.11.21	11	2	2		5	58
岐阜市合渡女性防火クラブ	S53. 1.19	25	2	2		5	57
岐阜市長森西女性防火クラブ	S53. 1.27	11	2	2		4	29
岐阜市鷺山女性防火クラブ	S53. 9. 1	13	2	2		7	117
岐阜市早田女性防火クラブ	S53. 9.25	6	3	8	1	7	101
岐阜市厚見女性防火クラブ	S54. 1. 4	4	2	3		5	24
岐阜市長良西女性防火クラブ	S54. 5.12	5	2	2		10	61
岐阜市島女性防火クラブ	S54. 9. 1	16	3	2	1	5	69
岐阜市黒野女性防火クラブ	S54. 9. 8	69	2	2		5	48
岐阜市華陽女性防火クラブ	S55. 1.25	11	2	2		9	85
岐阜市長森北女性防火クラブ	S55.11.21	10	1	2		11	72
岐阜市長森東女性防火クラブ	S55.11.21	7	3	2		4	40
岐阜市明德女性防火クラブ	S57. 4. 1	11	2	3	1	6	97
岐阜市芥見東女性防火クラブ	H 6. 4. 1	24	5	2	1	12	191
岐阜市西郷女性防火クラブ	H 6.11. 1	3	2	2		4	35
岐阜市城西女性防火クラブ	H 7. 7. 8	15	2	2		5	80
岐阜市芥見南女性防火クラブ	H 8. 4. 2	5		2	1	6	49
岐阜市柳津女性防火クラブ	H18. 4. 1	8	3	2	1	6	31

資料: 予防課

統計6-18 少年消防クラブ活動状況

本表は令和4年度中を表すものです。

(単位:人・回)

区分	設立年月日	クラブ員数	研修会 講習会	防火パレード	火災予防 作品製作	その他	延べ人員
合計		3,672	49	0	38	209	6,080
岐阜市木田少年消防クラブ	S.52.12. 4	57	1		1	10	148
岐阜市徹明少年消防クラブ	S.53. 9.18	37			1	4	52
岐阜市加納西少年消防クラブ	S.54.12.16	10	1		1	5	37
岐阜市長森南少年消防クラブ	S.55. 1.12	335	2		1	3	933
岐阜市三里少年消防クラブ	S.55. 4. 6	10	2		1	7	52
岐阜市華陽少年消防クラブ	S.55. 4.12	109			1	5	56
岐阜市京町少年消防クラブ	S.55. 4.24	15	2		1	2	60
岐阜市常磐少年消防クラブ	S.55. 5.10	154	10		1	6	1402
岐阜市三輪南少年消防クラブ	S.55. 6.20	20	2		1	4	46
岐阜市厚見少年消防クラブ	S.55. 7.22	14	1		1	4	46
岐阜市七郷少年消防クラブ	S.55. 9.13	36	1		1	4	109
岐阜市長良少年消防クラブ	S.55. 9.13	27	1		1	5	60
岐阜市長良東少年消防クラブ	S.55. 9.22						
岐阜市合渡少年消防クラブ	S.55.11. 8	11			1	6	163
岐阜市岩野田少年消防クラブ	S.56. 3. 1	16	1		1	4	49
岐阜市岩野田北少年消防クラブ	S.56. 3. 1	20			1	5	60
岐阜市本荘少年消防クラブ	S.56. 3. 7	23	1		1	5	76
岐阜市則武少年消防クラブ	S.56.10. 1	294	1			5	12
岐阜市金華少年消防クラブ	S.57. 6.19	9	2		1	3	37
岐阜市岩少年消防クラブ	S.57. 7.17	97	1			3	99
岐阜市日野少年消防クラブ	S.58. 3.22	207			1	5	174
岐阜市加納東少年消防クラブ	S.58. 5.21	48	1		1	1	64
岐阜市茜部少年消防クラブ	S.58. 6.11	23	1		1	2	57
岐阜市市橋少年消防クラブ	S.58. 7. 9	13	1		1	3	41
岐阜市長良西少年消防クラブ	S.58.10. 1	78	2		1	5	141
岐阜市長森東少年消防クラブ	H. 2. 7.14	229			1	4	143
岐阜市鶉少年消防クラブ	H. 2. 9.25	15	2		1	4	46
岐阜市日置江少年消防クラブ	H. 3.10. 1	98				6	6
岐阜市長森西少年消防クラブ	H. 3.10.12	68	1		1	4	129
岐阜市芥見南少年消防クラブ	H. 3.12.21	39	1		1	3	36
岐阜市芥見東少年消防クラブ	H. 3.12.21	32			1	5	69
岐阜市島少年消防クラブ	H. 4. 4.24	382			1	3	406
岐阜市網代少年消防クラブ	H. 4. 4.25	32	2			4	99
岐阜市白山少年消防クラブ	H. 4. 6.29						
岐阜市鏡島少年消防クラブ	H. 4. 9.12	17	1			2	27
岐阜市芥見少年消防クラブ	H. 4.11.21	48	1			7	202
岐阜市梅林少年消防クラブ	H. 5. 5.28	28	1		1	5	87
岐阜市黒野少年消防クラブ	H. 5. 6.24	206			1	5	7
岐阜市木之本少年消防クラブ	H. 8. 4. 1	20			1	4	36
岐阜市方県少年消防クラブ	H. 9. 8. 1	38	1		1	4	101
岐阜市西郷少年消防クラブ	H.11.10. 1	26				6	54
岐阜市鷺山少年消防クラブ	H.12. 1.14	256				3	84
岐阜市長森北少年消防クラブ	H.12. 5.30	171	1		1	6	170
岐阜市城西少年消防クラブ	H.12. 7.19	143			1	4	54
岐阜市三輪北少年消防クラブ	H.12. 9. 1	21			1	5	47
岐阜市藍川少年消防クラブ	H.12.10. 1	23	1			4	26
岐阜市早田少年消防クラブ	H.12.11.11	70	1		1	4	134
岐阜市柳津少年消防クラブ	H.18.10. 1	39	2		1	6	134
岐阜市明郷少年消防クラブ	H.26. 4. 1	8			1	5	9

\* 本郷と明徳が統合され明郷少年消防クラブとなった(平成26年度~)

資料: 予防課



1. [月別火災状況](#)
2. [月別・原因別火災状況](#)
3. [用途別・原因別火災状況](#)
4. [曜日別・時間別火災状況](#)
5. [気象別火災状況](#)
6. [用途別・中高層建築物火災状況](#)
7. [覚知別火災状況](#)
8. [地域別火災状況](#)
9. [署所別火災状況](#)
10. [署所別出場状況](#)
11. [初期消火活動実施状況](#)
12. [出火原因別火災状況](#)
13. [火災による死者の状況](#)
14. [火災による負傷者の状況](#)
15. [年別火災状況](#)



林野火災防ぎょ訓練

# 統計7-1 月別火災状況

本表は令和4年（令和4年1月1日～令和4年12月31日）を表すものです。

## 管内合計

区分		合計	1月	2月	3月	4月	5月	6月	7月	8月	9月	10月	11月	12月
火災件数（件）		146	12	10	20	14	10	10	9	11	4	17	15	14
火災種別 (件)	建物火災	89	7	7	10	6	5	6	5	9	4	9	11	10
	林野火災	3			1	1				1				
	車両火災	15	2	1	1	1	4	2	1			1		2
	その他の火災	39	3	2	8	6	1	2	3	1		7	4	2
建物焼損床面積(m <sup>2</sup> )		2,628	75	362	45	134	456	673	72		4	260	328	219
林野焼損面積(a)		2			1	1								
死者(人)		6	2				2	1				1		
負傷者(人)		31	10	1	1	5	2	3	1	1		2	3	2
焼損棟数 (棟)	全焼	19		3	2	1	3	5				1	2	2
	半焼	5		2				1	2					
	部分焼	37	3	3	3	1	1	8	2	2	1	2	8	3
	ぼや	66	4	3	6	5	5	6	3	7	3	7	9	8
り災世帯数 (世帯)	全損	13	1			1	1	2				3	3	2
	半損	3		1				1	1					
	小損	74	14	3	5	5	4	5	4	8	2	8	8	8
り災人員(人)		189	25	8	8	24	14	18	12	10	8	13	27	22
損害額 (千円)	建物	159,088	14,585	6,380	3,139	31,406	25,939	41,504	7,332	2,236	795	9,566	6,503	9,703
	うち収容物	30,306	10,210	589	842	1,595	2,820	5,972	1,348	2,199	120	1,813	1,576	1,222
	林野													
	車両	4,047	1,637	474	250	125	171	1,167	73			85	7	58
	その他	2,147	13	53	45	7	29	1,577	4	224		37	89	69
	合計	165,282	16,235	6,907	3,434	31,538	26,139	44,248	7,409	2,460	795	9,688	6,599	9,830

## 岐阜市

区分		合計	1月	2月	3月	4月	5月	6月	7月	8月	9月	10月	11月	12月
火災件数（件）		95	10	6	12	8	8	6	5	4	2	13	11	10
火災種別 (件)	建物火災	59	7	4	7	3	4	4	4	4	2	6	8	6
	林野火災	2			1	1								
	車両火災	12	2	1		1	4	1				1		2
	その他の火災	22	1	1	4	3		1	1			6	3	2
建物焼損床面積(m <sup>2</sup> )		1,529	75	101	15	121		574	53		4	40	328	218
林野焼損面積(a)		2			1	1								
死者(人)		4	2				1	1						
負傷者(人)		28	10	1	1	5	1	3		1		1	3	2
焼損棟数 (棟)	全焼	9		1		1		3					2	2
	半焼	3		1				1	1					
	部分焼	28	3	2	2		1	5	1	1	1	2	8	2
	ぼや	44	4	1	5	2	4	5	3	3	1	5	6	5
り災世帯数 (世帯)	全損	11	1			1		2				2	3	2
	半損	1						1						
	小損	62	14	1	4	1	3	4	3	7	2	8	8	7
り災人員(人)		150	25	2	7	10	9	16	6	8	8	11	27	21
損害額 (千円)	建物	107,875	14,585	1,847	2,355	31,050	120	32,117	3,761	144	795	5,329	6,395	9,377
	うち収容物	19,674	10,210	201	622	1,376	1	3,275	512	111	120	792	1,470	984
	林野													
	車両	2,866	1,637	474		125	171	309				85	7	58
	その他	1,835	12	51		2	4	1,574				34	89	69
	合計	112,576	16,234	2,372	2,355	31,177	295	34,000	3,761	144	795	5,448	6,491	9,504

瑞穂市

区分		合計	1月	2月	3月	4月	5月	6月	7月	8月	9月	10月	11月	12月
火災件数(件)		16			3	1		3	3		2	3	1	
火災種別 (件)	建物火災	8			1	1		1			2	2	1	
	林野火災													
	車両火災	2						1	1					
	その他の火災	6			2			1	2			1		
建物焼損床面積(m <sup>2</sup> )		333			14			99				220		
林野焼損面積(a)														
死者(人)		1										1		
負傷者(人)		1							1					
焼損棟数 (棟)	全焼	4			1			2				1		
	半焼													
	部分焼	3						3						
	ぼや	5				1					2	1	1	
り災世帯数 (世帯)	全損	1										1		
	半損													
	小損													
り災人員(人)		2										2		
損害額 (千円)	建物	13,719			76	4		9,383				4,237	19	
	うち収容物	3,738				4		2,695				1,021	18	
	林野													
	車両	931						858	73					
	その他	6						3				3		
	合計	14,656			76	4		10,244	73			4,240	19	

山口市

区分		合計	1月	2月	3月	4月	5月	6月	7月	8月	9月	10月	11月	12月
火災件数(件)		19	1	2	3	2	1			5		1	1	3
火災種別 (件)	建物火災	13		2	2	1				3		1	1	3
	林野火災	1								1				
	車両火災													
	その他の火災	5	1		1	1	1			1				
建物焼損床面積(m <sup>2</sup> )		18		2	16									
林野焼損面積(a)														
死者(人)														
負傷者(人)		1										1		
焼損棟数 (棟)	全焼	1			1									
	半焼													
	部分焼	4		1	1					1				1
	ぼや	10		1	1	2				2		1	1	2
り災世帯数 (世帯)	全損													
	半損													
	小損	7		1	1	3				1				1
り災人員(人)		17		2	1	11				2				1
損害額 (千円)	建物	2,884		168	708	14				1,938				56
	うち収容物	2,329		129	220	12				1,937				31
	林野													
	車両													
	その他	229				5				224				
	合計	3,113		168	708	19				2,162				56

本巢市

区分		合計	1月	2月	3月	4月	5月	6月	7月	8月	9月	10月	11月	12月
火災件数（件）		14	1	2	1	3	1	1	1	1			2	1
火災種別 (件)	建物火災	8		1		1	1	1	1	1			1	1
	林野火災													
	車両火災	1			1									
	その他の火災	5	1	1		2							1	
建物焼損床面積(m <sup>2</sup> )		748		259		13	456		19					1
林野焼損面積(a)														
死者（人）		1					1							
負傷者（人）		1					1							
焼損棟数 (棟)	全焼	5		2			3							
	半焼	2		1					1					
	部分焼	2				1			1					
	ぼや	6		1			1	1		1			1	1
り災世帯数 (世帯)	全損	1					1							
	半損	2		1					1					
	小損	5		1		1	1	1	1					
り災人員（人）		20		4		3	5	2	6					
損害額 (千円)	建物	34,465		4,365		338	25,819	4	3,571	9			89	270
	うち収容物	4,420		259		203	2,819	2	836	6			88	207
	林野													
	車両	250			250									
	その他	77	1	2	45		25		4					
	合計	34,792	1	4,367	295	338	25,844	4	3,575	9			89	270

北方町

区分		合計	1月	2月	3月	4月	5月	6月	7月	8月	9月	10月	11月	12月
火災件数（件）		2			1					1				
火災種別 (件)	建物火災	1								1				
	林野火災													
	車両火災													
	その他の火災	1			1									
建物焼損床面積(m <sup>2</sup> )														
林野焼損面積(a)														
死者（人）														
負傷者（人）														
焼損棟数 (棟)	全焼													
	半焼													
	部分焼													
	ぼや	1								1				
り災世帯数 (世帯)	全損													
	半損													
	小損													
り災人員（人）														
損害額 (千円)	建物	145								145				
	うち収容物	145								145				
	林野													
	車両													
	その他													
	合計	145								145				

資料：予防課

## 統計7-2 月別・原因別火災状況

本表は令和4年（令和4年1月1日～令和4年12月31日）を表すものです。

### 管内合計

区分	合計	月別件数												損害額 (千円)
		1月	2月	3月	4月	5月	6月	7月	8月	9月	10月	11月	12月	
合計	146	12	10	20	14	10	10	9	11	4	17	15	14	165,282
たばこ	15		1	4	3	2			1		2	2		593
こんろ	8	1	1	1			1				1	2	1	2,372
ストーブ	3	2											1	4,308
ボイラー														
排気管	5	2	1				1				1			2,980
電気機器	14		1	2	3	1		1	2	1		1	2	38,558
電気装置	2						1						1	279
電灯・電話等配線	8		1			1	1	1		1		1	2	10,946
配線器具	4					1				1	2			30,087
内燃機関	1			1										624
火あそび	2			1	1									13
マッチ・ライター	1										1			
たき火	13	2	1	5	1		1	2					1	4,380
溶接機・溶断器	1											1		4
灯火	2						1		1					6
煙突・煙道	1			1										84
火入れ	7			1	1						4	1		
放火	13	2	1	1	1	2			1		1	1	3	648
放火の疑い	11		2	1	2			2			2	1	1	8,009
衝突の火花														
その他	32	2	1	2	2	3	4	3	6	1	2	4	2	41,331
不明・調査中	3	1									1	1		20,060

### 岐阜市

区分	合計	月別件数												損害額 (千円)
		1月	2月	3月	4月	5月	6月	7月	8月	9月	10月	11月	12月	
合計	95	10	6	12	8	8	6	5	4	2	13	11	10	112,576
たばこ	12		1	2	2	2			1		2	2		587
こんろ	6	1		1			1				1	1	1	2,331
ストーブ	2	2												4,306
ボイラー														
排気管	4	2	1								1			2,122
電気機器	11			2	2	1		1	1	1		1	2	37,292
電気装置	1						1							9
電灯・電話等配線	5		1			1		1				1	1	1,537
配線器具	1									1				3
内燃機関														
火あそび														
マッチ・ライター	1										1			
たき火	6	1		4									1	12
溶接機・溶断器	1											1		4
灯火	1								1					2
煙突・煙道														
火入れ	4			1							3			
放火	10	2		1		2			1			1	3	644
放火の疑い	9		2		2			2			2		1	7,695
衝突の火花														
その他	18	1	1	1	2	2	4	1			2	3	1	35,972
不明・調査中	3	1									1	1		20,060

瑞穂市

区分	合計	月別件数												損害額 (千円)
		1月	2月	3月	4月	5月	6月	7月	8月	9月	10月	11月	12月	
合計	16			3	1		3	3		2	3	1		14,656
たばこ	2			2										
こんろ														
ストーブ														
ボイラー														
排気管	1						1							858
電気機器														
電気装置														
電灯・電話等配線	2						1		1					9,386
配線器具	1										1			4,240
内燃機関														
火あそび														
マッチ・ライター														
たき火	3						1	2						
溶接機・溶断器														
灯火														
煙突・煙道														
火入れ	1										1			
放火	2				1						1			4
放火の疑い	1											1		19
衝突の火花														
その他	3			1				1		1				149
不明・調査中														

山県市

区分	合計	月別件数												損害額 (千円)
		1月	2月	3月	4月	5月	6月	7月	8月	9月	10月	11月	12月	
合計	19	1	2	3	2	1			5		1	1	3	3,113
たばこ	1				1									6
こんろ	2		1									1		41
ストーブ	1												1	2
ボイラー														
排気管														
電気機器	2		1						1					928
電気装置														
電灯・電話等配線	1												1	23
配線器具	1										1			
内燃機関	1			1										624
火あそび	1				1									13
マッチ・ライター														
たき火	1			1										
溶接機・溶断器														
灯火														
煙突・煙道	1			1										84
火入れ														
放火														
放火の疑い														
衝突の火花														
その他	7	1				1			4				1	1,392
不明・調査中														

本巢市

区分	合計	月別件数												損害額 (千円)
		1月	2月	3月	4月	5月	6月	7月	8月	9月	10月	11月	12月	
合計	14	1	2	1	3	1	1	1	1			2	1	34,792
たばこ														
こんろ														
ストーブ														
ボイラー														
排気管														
電気機器	1				1									338
電気装置	1												1	270
電灯・電話等配線														
配線器具	1					1								25,844
内燃機関														
火あそび														
マッチ・ライター														
たき火	3	1	1		1									4,368
溶接機・溶断器														
灯火	1						1							4
煙突・煙道														
火入れ	2				1							1		
放火	1		1											
放火の疑い	1			1										295
衝突の火花														
その他	3							1	1			1		3,673
不明・調査中														

北方町

区分	合計	月別件数												損害額 (千円)
		1月	2月	3月	4月	5月	6月	7月	8月	9月	10月	11月	12月	
合計	2			1					1					145
たばこ														
こんろ														
ストーブ														
ボイラー														
排気管														
電気機器														
電気装置														
電灯・電話等配線														
配線器具														
内燃機関														
火あそび	1			1										
マッチ・ライター														
たき火														
溶接機・溶断器														
灯火														
煙突・煙道														
火入れ														
放火														
放火の疑い														
衝突の火花														
その他	1								1					145
不明・調査中														

資料：予防課

### 統計7-3 用途別・原因別火災状況

本表は令和4年（令和4年1月1日～令和4年12月31日）を表すものです。

#### 管内合計

区分	件数	たばこ	こんろ	かまど	風呂かまど	炉	焼却炉	ストーブ	こたつ	ポイラー	煙突・煙道	排気管	電気機器	電気装置	電灯・電話等配線	配線器具	内燃機関	火あそび	マッチ・ライター	たき火	溶接機・切断機	灯火	衝突の火花	取灰	火入れ	放火	放火の疑い	その他	不明・調査中	損害額 (千円)	焼損 床面積 (㎡)
合計	146	15	8		1	2	2	3			1	5	14	2	8	4	1	2	1	13	1	2	2	7	13	11	25	3	165,282	2,628	
公会堂																															
飲食店	2		1																								1		1,608		
物品販売店舗																															
旅館	2	1														1														13	
共同住宅	14	2	1										1		1				1							5	1	2	15,378	96	
病院	1																									1				383	
社会福祉施設	2																									1	1			592	
学校	3		1										1														1			216	
駐車場	1																													4	
工場	11					1		1					2	2													5			5,427	21
倉庫	4												1											1		1	1			1,059	94
事務所	4													1							1						2			615	56
複合用途(特定)	1																									1					
複合用途(非特定)																															
その他	12	1	1			1									1		1		1		1		1	1	3	1				19,775	573
住宅・併用住宅	32	2	4		1			2			1		7		4	3		1				2				2	2	1		116,063	1,788
林野火災	3																				1						1	1			
車両火災	15	1											4	2	1												2	1	4		3,773
その他の火災	39	8				2						1						1		11					7	2	2	5		376	

#### 岐阜市

区分	件数	たばこ	こんろ	かまど	風呂かまど	炉	焼却炉	ストーブ	こたつ	ポイラー	煙突・煙道	排気管	電気機器	電気装置	電灯・電話等配線	配線器具	内燃機関	火あそび	マッチ・ライター	たき火	溶接機・溶断器	灯火	衝突の火花	取灰	火入れ	放火	放火の疑い	その他	不明・調査中	損害額 (千円)	焼損 床面積 (㎡)	
合計	95	12	6		1	1		2				4	11	1	5	1			1	6	1	1	1	4	10	9	15	3	112,576	1,529		
公会堂																																
飲食店	1		1																												1,463	
物品販売店舗																																
旅館	1	1																													13	
共同住宅	13	2	1										1		1				1							4	1	2		15,378	96	
病院	1																									1					383	
社会福祉施設	2																									1	1				592	
学校	2												1														1				216	
駐車場																																
工場	4							1					1															2			3,377	21
倉庫	1																							1							837	80
事務所	3																				1							2			345	55
複合用途(特定)	1																									1						
複合用途(非特定)																																
その他	7	1	1			1																					1	3			5,358	199
住宅・併用住宅	23	2	3		1			1					6		4	1						1				2	1	1		81,922	1,078	
林野火災	2																				1							1				
車両火災	12	1											3	2	1												2	3			2,547	
その他の火災	22	5										1								5						4	1	2	4		145	



瑞穂市

区分	件数	たばこ	こんろ	かまど	風呂かまど	炉	焼却炉	ストーブ	こたつ	ポイラー	煙突・煙道	排気管	電気機器	電気装置	電灯・電話等配線	配線器具	内燃機関	火あそび	マッチ・ライター	たき火	溶接機・溶断器	灯火	衝突の火花	取灰	火入れ	放火	放火の疑い	その他	不明・調査中	損害額 (千円)	焼損 床面積 (㎡)	
合計	16	2										1		2	1					3					1	2	1	3	14,656	333		
建物火災	公会堂																															
	飲食店																															
	物品販売店舗																															
	旅館																															
	共同住宅	1																								1						
	病院																															
	社会福祉施設																															
	学校																															
	駐車場	1																									1				4	
	工場	2													1															1		
	倉庫	2																										1	1		95	14
	事務所																															
	複合用途(特定)																															
複合用途(非特定)																																
その他	1														1																9,386	99
住宅・併用住宅	1															1															4,240	220
林野火災																																
車両火災	2											1																			931	
その他の火災	6	2																		3					1							

山県市

区分	件数	たばこ	こんろ	かまど	風呂かまど	炉	焼却炉	ストーブ	こたつ	ポイラー	煙突・煙道	排気管	電気機器	電気装置	電灯・電話等配線	配線器具	内燃機関	火あそび	マッチ・ライター	たき火	溶接機・溶断器	灯火	衝突の火花	取灰	火入れ	放火	放火の疑い	その他	不明・調査中	損害額 (千円)	焼損 床面積 (㎡)			
合計	19	1	2				2	1			1		2	1	1	1	1	1		1								5	3,113	18				
建物火災	公会堂																																	
	飲食店																																	
	物品販売店舗																																	
	旅館	1															1																	
	共同住宅																																	
	病院																																	
	社会福祉施設																																	
	学校	1		1																														
	駐車場																																	
	工場	4												1	1																2	1,961		
	倉庫	1													1																	127		
	事務所																																	
	複合用途(特定)																																	
複合用途(非特定)																																		
その他	2																	1										1		655	16			
住宅・併用住宅	4		1					1			1							1												140	2			
林野火災	1																											1						
車両火災																																		
その他の火災	5	1					2													1								1		230				

本巢市

区分	件数	たばこ	こんろ	かまど	風呂かまど	炉	焼却炉	ストーブ	こたつ	ポイラー	煙突・煙道	排気管	電気機器	電気装置	電灯・電話等配線	配線器具	内燃機関	火あそび	マッチ・ライター	たき火	溶接機・溶断器	灯火	衝突の火花	取灰	火入れ	放火	放火の疑い	その他	不明・調査中	損害額 (千円)	焼損 床面積 (㎡)	
合計	14					1							1	1		1				3		1		1	2	1	1	1	34,792	748		
建物火災	公会堂																															
	飲食店																															
	物品販売店舗																															
	旅館																															
	共同住宅																															
	病院																															
	社会福祉施設																															
	学校																															
	駐車場																															
	工場	1					1																							89		
	倉庫																															
	事務所	1												1																270	1	
	複合用途(特定)																															
複合用途(非特定)																																
その他	2																			1				1					4,376	259		
住宅・併用住宅	4												1		1							1					1	29,761	488			
林野火災																																
車両火災	1																										1		295			
その他の火災	5																			2					2	1		1				

北方町

区分	件数	たばこ	こんろ	かまど	風呂かまど	炉	焼却炉	ストーブ	こたつ	ポイラー	煙突・煙道	排気管	電気機器	電気装置	電灯・電話等配線	配線器具	内燃機関	火あそび	マッチ・ライター	たき火	溶接機・溶断器	灯火	衝突の火花	取灰	火入れ	放火	放火の疑い	その他	不明・調査中	損害額 (千円)	焼損 床面積 (㎡)	
合計	2																			1								1	145			
建物火災	公会堂																															
	飲食店	1																										1	145			
	物品販売店舗																															
	旅館																															
	共同住宅																															
	病院																															
	社会福祉施設																															
	学校																															
	駐車場																															
	工場																															
	倉庫																															
	事務所																															
	複合用途(特定)																															
複合用途(非特定)																																
その他																																
住宅・併用住宅																																
林野火災																																
車両火災																																
その他の火災	1																															

資料：予防課

# 統計7-4 曜日別・時間別火災状況

本表は令和4年（令和4年1月1日～令和4年12月31日）を表すものです。

## 管内合計

曜日 時間(時)	合計	日	月	火	水	木	金	土	不明	死傷者		り災		建物焼損 床面積 (㎡)	林野焼 損面積 (a)	損害額 (千円)				
										死者	負傷者	世帯	人員			建物	林野	車両	その他	合計
合計	146	18	23	12	17	25	22	28	1	6	31	90	189	2,628	2	159,088		4,047	2,147	165,282
0~1	3				2			1				1	2			7		13		20
1~2	6		1	1		2	1	1		1	9	12	21	57		11,335		250	45	11,630
2~3	4						2	2		1	2	5	9	410		10,314		45	72	10,431
3~4	1					1														
4~5	2	1	1									2	4	13		340				340
5~6	1		1									1	1			2				2
6~7	8		1		1	2	2	2			3	13	18	313		11,095			2	11,097
7~8	3		2				1			1	1	4	12	456		25,828			25	25,853
8~9	4	2					2					1	1	99		9,512			3	9,515
9~10	11	3	2	2			2	2				9	28	79		5,986		16	105	6,107
10~11	8	1	2	1	1	3					1	4	9	19		3,771		73	228	4,072
11~12	11	2	3			2	2	2				1	2			506		1624	11	2,141
12~13	7			2	2	1	1	1				5	5	14		576		85	24	685
13~14	6	1	2		3						1	2	4	135	1	868				868
14~15	18	2	3	3	2	3	2	3			2	3	6			468		35	55	558
15~16	11	1	1	1	1	4		3			2	4	9	188		4,711		474	6	5,191
16~17	3		1			1	1							16		2,161				2,161
17~18	3			1		1	1								1			9		9
18~19	15	3	1		2		4	5		2	2	9	21	464		34,984		1296	1504	37,784
19~20	7		2		1	1	1	2				4	8	15		303				303
20~21	5						1	4				1	1			611				611
21~22	1				1							1	5			13				13
22~23	2			1		1										326			2	328
23~24	4	2				1	1				8	8	23	350		35,352		7	65	35,424
不明	2				1				1	1						19		120		139

## 岐阜市

曜日 時間(時)	合計	日	月	火	水	木	金	土	不明	死傷者		り災		建物焼損 床面積 (㎡)	林野焼 損面積 (a)	損害額 (千円)				
										死者	負傷者	世帯	人員			建物	林野	車両	その他	合計
合計	95	14	14	9	13	15	13	17		4	28	74	150	1,529	2	107,875		2,866	1,835	112,576
0~1	3				2			1				1	2			7		13		20
1~2	3					1	1	1		1	9	12	21	56		10,264				10,264
2~3	2							2			2	4	7	190		5,988		45	69	6,102
3~4	1					1														
4~5	1		1									1	1			2				2
5~6	1		1									1	1			2				2
6~7	6		1		1	1	1	2			3	11	14	54		6,730				6,730
7~8	2		1				1					2	7			9				9
8~9	1	1																		
9~10	10	3	2	1			2	2				9	28	79		5,986		16	105	6,107
10~11	2	1		1								1	1							
11~12	6	1	2			1	1	1				1	2			479		1624	11	2,114
12~13	5			1	2	1	1					5	5			500		85	24	609
13~14	3				3						1	2	4	135	1	868				868
14~15	14	2	3	3	2	2		2			2	3	6			468		35	54	557
15~16	8	1	1	1	1	3		1			1	2	3	188		4,710		474	1	5,185
16~17	1					1										600				600
17~18	3			1		1	1								1			9		9
18~19	10	3	1		1		3	2		2	2	7	17	462		34,794		438	1504	36,736
19~20	4		1			1	1	1				4	8	15		294				294
20~21	2							2								496				496
21~22	1																			
22~23	2			1		1										326			2	328
23~24	4	2				1	1				8	8	23	350		35,352		7	65	35,424
不明	1				1					1								120		

瑞穂市

曜日 時間(時)	合計	日	月	火	水	木	金	土	不明	死傷者		り災		建物焼損 床面積 (㎡)	林野焼 損面積 (a)	損害額 (千円)				
										死者	負傷者	世帯	人員			建物	林野	車両	その他	合計
合計	16	2	2	1	1	2	4	3	1	1	1	1	2	333		13,719	931	6	14,656	
0~1																				
1~2																				
2~3	1						1				1	1	2	220		4,237		3	4,240	
3~4																				
4~5																				
5~6																				
6~7	1						1													
7~8																				
8~9	1	1												99		9,383		3	9,386	
9~10																				
10~11	1		1														73		73	
11~12	1	1														4			4	
12~13	2			1				1						14		76			76	
13~14																				
14~15	2					1	1													
15~16	2					1		1			1									
16~17																				
17~18																				
18~19	2						1	1									858		858	
19~20	2		1		1															
20~21																				
21~22																				
22~23																				
23~24																				
不明	1								1							19			19	

山泉市

曜日 時間(時)	合計	日	月	火	水	木	金	土	不明	死傷者		り災		建物焼損 床面積 (㎡)	林野焼 損面積 (a)	損害額 (千円)				
										死者	負傷者	世帯	人員			建物	林野	車両	その他	合計
合計	19		5	1	1	5	2	5			1	7	17	18		2,884		229	3,113	
0~1																				
1~2	1		1													801			801	
2~3																				
3~4																				
4~5																				
5~6																				
6~7																				
7~8																				
8~9	2					2					1	1				129			129	
9~10	1			1																
10~11	4		1			3					1	1	2			200		224	424	
11~12	3		1				1	1								23			23	
12~13																				
13~14	1		1																	
14~15																				
15~16	1							1				2	6			1		5	6	
16~17	2		1				1							16		1,561			1,561	
17~18																				
18~19	1							1			1	2	2			41			41	
19~20																				
20~21	2							2			1	1				115			115	
21~22	1				1						1	5				13			13	
22~23																				
23~24																				
不明																				

本巢市

曜日 時間(時)	合計	日	月	火	水	木	金	土	不明	死傷者		り災		建物焼損 床面積 (㎡)	林野焼 損面積 (a)	損害額 (千円)				
										死者	負傷者	世帯	人員			建物	林野	車両	その他	合計
合計	14	2	1	1	2	3	3	2		1	1	8	20	748		34,465	250	77	34,792	
0~1																				
1~2	2			1		1								1		270	250	45	565	
2~3	1						1									89			89	
3~4																				
4~5	1	1										1	3	13		338			338	
5~6																				
6~7	1					1						2	4	259		4,365		2	4,367	
7~8	1		1							1	1	2	5	456		25,819		25	25,844	
8~9																				
9~10																				
10~11	1				1							2	6	19		3,571		4	3,575	
11~12	1					1														
12~13																				
13~14	1	1																		
14~15	2						1	1											1	1
15~16																				
16~17																				
17~18																				
18~19	1				1							1	2			4				4
19~20	1							1								9				9
20~21	1						1													
21~22																				
22~23																				
23~24																				
不明																				

北方町

曜日 時間(時)	合計	日	月	火	水	木	金	土	不明	死傷者		り災		建物焼損 床面積 (㎡)	林野焼 損面積 (a)	損害額 (千円)				
										死者	負傷者	世帯	人員			建物	林野	車両	その他	合計
合計	2		1					1								145				145
0~1																				
1~2																				
2~3																				
3~4																				
4~5																				
5~6																				
6~7																				
7~8																				
8~9																				
9~10																				
10~11																				
11~12																				
12~13																				
13~14	1		1																	
14~15																				
15~16																				
16~17																				
17~18																				
18~19	1							1								145				145
19~20																				
20~21																				
21~22																				
22~23																				
23~24																				
不明																				

資料：予防課

## 統計7-5 気象別火災状況

本表は令和4年（令和4年1月1日～令和4年12月31日）を表すものです。

### 管内合計

区分	火災件数					建物焼損床面積 (m <sup>2</sup> )	林野焼損面積 (a)	損害額 (千円)				
	合計	建物	林野	車両	その他			合計	建物	林野	車両	その他
合計	146	89	3	15	39	2,628	2	165,282	159,088		4,047	2,147
天候	快晴	1				1						
	晴	99	58	2	11	28	1,732	2	116,322	111,448	3,040	1,834
	曇	27	16		3	8	822		34,708	34,470	149	89
	雨	17	13	1	1	2	18		3,904	2,822	858	224
	霧											
	みぞれ											
	雪	2	2				56		10,348	10,348		
	雷雨 不明											
風速	0～3m/s	104	68		11	25	2,499		154,214	150,608	1,809	1,797
	3～6m/s	33	20	3	2	8	129	2	8,835	8,396	140	299
	6m/s以上	9	1		2	6			2,233	84	2,098	51
湿度	35%未満	13	2		2	9	149		1,091	942	140	9
	35%～55%未満	39	14	2	7	16	96	2	4,713	2,184	2,470	59
	55%～75%未満	44	34		3	7	1,480		93,397	91,174	505	1,718
	75%以上	50	39	1	3	7	903		66,081	64,788	932	361
風向	無風状態	13	11		1	1	270		5,813	5,801		12
	北	14	12		1	1	579		38,835	38,782	13	40
	北北東	21	14		2	5	540		19,067	17,816	1,115	136
	北東	4	3		1	1	361		44,888	44,701	118	69
	東北東	2			1	1			13		13	
	東	1				1						
	東南東	1	1						110	110		
	南東	2	1		1				109		85	24
	南南東	4	2			2	80		839	839		
	南	9	3	1	2	3		1	50	11	35	4
	南南西	5	3		1	1	53		4,610	4,601	9	
	南西	7	2		1	4			135	10	120	5
	西南西	12	6	1	1	4	203	1	3,035	3,018	16	1
	西	6	6				457		36,886	35,078	300	1,508
	西北西	23	17			6	45		2,432	2,312		120
	北西	11	2		1	8			478		474	4
北北西	11	6	1	2	2	40		7,982	6,009	1,749	224	
不明												

### 岐阜市

区分	火災件数					建物焼損床面積 (m <sup>2</sup> )	林野焼損面積 (a)	損害額 (千円)				
	合計	建物	林野	車両	その他			合計	建物	林野	車両	その他
合計	95	59	2	12	22	1,529	2	112,576	107,875		2,866	1,835
天候	快晴											
	晴	74	45	2	9	18	1,380	2	96,784	92,294	2,717	1,773
	曇	16	9		3	4	93		3,739	3,528	149	62
	雨	4	4						1,789	1,789		
	霧											
	みぞれ											
	雪	1	1				56		10,264	10,264		
	雷雨 不明											
風速	0～3m/s	67	46		8	13	1,400		103,071	100,733	628	1,710
	3～6m/s	22	13	2	2	5	129	2	7,356	7,142	140	74
	6m/s以上	6			2	4			2,149		2,098	51
湿度	35%未満	6	1		2	3	135		1,009	865	140	4
	35%～55%未満	29	12	2	5	10	96	2	4,327	2,167	2,147	13
	55%～75%未満	32	24		3	5	647		49,059	46,870	505	1,684
	75%以上	28	22		2	4	651		58,181	57,973	74	134
風向	無風状態	9	7		1	1	10		1,049	1,039		10
	北	7	5		1	1	6		2,821	2,796	13	12
	北北東	14	10			4	307		12,390	12,295	7	88
	北東	3	3				361		44,815	44,701	45	69
	東北東	1			1				13		13	
	東											
	東南東	1	1						110	110		
	南東	1			1				109		85	24
	南南東	3	2			1	80		839	839		
	南	6	2	1	2	1		1	46	7	35	4
	南南西	3	2		1	1	53		3,673	3,664	9	
	南西	2	1		1				120		120	
	西南西	11	6	1	1	3	203	1	3,035	3,018	16	1
	西	4	4				438		33,292	31,488	300	1,504
	西北西	17	12			5	31		2,229	2,109		120
	北西	6			1	5			477		474	3
北北西	7	4		2	1	40		7,558	5,809	1,749		
不明												

瑞穂市

区分	火災件数					建物焼損 床面積 (㎡)	林野焼損 面積 (a)	損害額 (千円)				
	合計	建物	林野	車両	その他			合計	建物	林野	車両	その他
合計	16	8		2	6	333		14,656	13,719		931	6
天候	快晴	1			1							
	晴	9	4		1	4	333	13,775	13,696		73	6
	曇	1				1						
	雨	5	4		1			881	23		858	
	霧											
	みぞれ											
	雪											
	雷雨											
風速	0~3m/s	16	8		2	6	333	14,656	13,719		931	6
	3~6m/s											
	6m/s以上											
湿度	35%未満	1	1				14	76	76			
	35%~55%未満	5			1	4		73			73	
	55%~75%未満	3	1			2	99	9,386	9,383			3
	75%以上	7	6		1		220	5,121	4,260		858	3
風向	無風状態											
	北	2	2				99	9,300	9,387			3
	北北東	2	1		1		220	5,098	4,237		858	3
	北東	1			1			73			73	
	東北東											
	東	1				1						
	東南東											
	南東	1	1									
	南南東	1				1						
	南	1				1						
	南南西	1				1						
	南西	1				1						
	西南西	1				1						
	西	1	1					19	19			
	西北西	1	1				14	76	76			
北西	1	1										
北北西	1	1										
不明												

山県市

区分	火災件数					建物焼損 床面積 (㎡)	林野焼損 面積 (a)	損害額 (千円)				
	合計	建物	林野	車両	その他			合計	建物	林野	車両	その他
合計	19	13	1		5	18		3,113	2,884			229
天候	快晴											
	晴	7	5			2		1,790	1,785			5
	曇	4	3			1		150	150			
	雨	7	4	1		2	18	1,089	865			224
	霧											
	みぞれ											
	雪	1	1					84	84			
	雷雨											
風速	0~3m/s	11	8			3	18	1,653	1,648			5
	3~6m/s	6	4	1		1		1,376	1,152			224
	6m/s以上	2	1			1		84	84			
湿度	35%未満	3				3		6	1			5
	35%~55%未満	1	1					13	13			
	55%~75%未満	5	5					1,077	1,077			
	75%以上	10	7	1		2	18	2,017	1,793			224
風向	無風状態	2	2					127	127			
	北	4	4				18	780	780			
	北北東	2	1			1		801	801			
	北東											
	東北東											
	東											
	東南東											
	南東											
	南南東											
	南											
	南南西	1	1					937	937			
	南西	1				1		6	1			5
	西南西											
	西											
	西北西	4	3			1		38	38			
北西	2	1			1							
北北西	3	1	1		1		424	200			224	
不明												

本巢市

区分	火災件数					建物焼損床面積 (㎡)	林野焼損面積 (a)	損害額 (千円)				
	合計	建物	林野	車両	その他			合計	建物	林野	車両	その他
合計	14	8		1	5	748		34,792	34,465		250	77
天候	快晴											
	晴	9	4		1	4	19	3,973	3,673		250	50
	曇	5	4			1	729	30,819	30,792			27
	雨											
	霧											
	みぞれ											
	雪											
風速	0~3m/s	9	5		1	3	748	34,689	34,363		250	76
	3~6m/s	5	3			2		103	102			1
	6m/s以上											
湿度	35%未満	2				2						
	35%~55%未満	4	1		1	2		300	4		250	46
	55%~75%未満	4	4				734	33,875	33,844			31
	75%以上	4	3			1	14	617	617			
風向	無風状態	2	2				260	4,637	4,635			2
	北	1	1				456	25,844	25,819			25
	北北東	2	1		1		13	633	338		250	45
	北東											
	東北東	1				1						
	東											
	東南東											
	南東											
	南南東											
	南	2	1			1		4	4			
	南南西											
	南西	3	1			2		9	9			
	西南西											
	西	1	1				19	3,575	3,571			4
西北西	1	1					89	89				
北西	1				1		1				1	
北北西												
不明												

北方町

区分	火災件数					建物焼損床面積 (㎡)	林野焼損面積 (a)	損害額 (千円)				
	合計	建物	林野	車両	その他			合計	建物	林野	車両	その他
合計	2	1			1			145	145			
天候	快晴											
	晴											
	曇	1				1						
	雨	1	1					145	145			
	霧											
	みぞれ											
	雪											
風速	0~3m/s	1	1					145	145			
	3~6m/s											
	6m/s以上	1				1						
湿度	35%未満	1				1						
	35%~55%未満											
	55%~75%未満											
	75%以上	1	1					145	145			
風向	無風状態											
	北											
	北北東	1	1					145	145			
	北東											
	東北東											
	東											
	東南東											
	南東											
	南南東											
	南											
	南南西											
	南西											
	西南西											
	西											
西北西												
北西	1				1							
北北西												
不明												

資料：予防課



## 統計7-6 用途別・中高層建築物火災状況

本表は令和4年（令和4年1月1日～令和4年12月31日）を表すものです。

### 管内合計

区分	合計	3階	4階	5階	6階	7階	8階	9階	10階	11階	12階	13階	14階以上	焼損床面積 (㎡)	損害額 (千円)
合計	30	11	6	3	2	2	4		1	1				305	23,714
1 イ 劇場・映画館・演芸場・観覧場															
ロ 公会堂・集会場															
2 イ キャバレー・ナイトクラブ															
ロ 遊技場・ダンスホール															
ハ 性風俗営業店舗等															
ニ カラオケボックス等															
3 イ 待合・料理店の類															
ロ 飲食店															
4 百貨店・マーケットの類															
5 イ ホテル・旅館・宿泊所	1								1						13
ロ 寄宿舎・下宿・共同住宅	11	4	4	2						1				40	5,614
6 イ 病院・診療所・助産所	1					1									383
ロ 自力非難困難者入所施設の類															
ハ 老人福祉施設・支援施設の類	1	1													496
ニ 幼稚園・特別支援学校															
7 小・中・高・高専・専修学校・各種学校	2	1				1									17
8 図書館・博物館・美術館の類															
9 イ 蒸気浴場・熱気浴場の類															
ロ イ以外の公衆浴場															
10 車両の停車場															
11 神社・寺院・教会の類															
12 イ 工場・作業場	2		1				1							6	2,361
ロ 映画・テレビスタジオ															
13 イ 自動車庫庫・駐車場															
ロ 飛行機等の格納庫															
14 倉庫															
15 前各項に該当しない事業場															
16 イ 特定防火対象物が存する複合用途防火対象物	6	3		1			2							135	2,524
ロ イ以外の複合用途防火対象物	2				2									56	10,264
住宅・その他	4	2	1				1							68	2,042

### 岐阜市

区分	合計	3階	4階	5階	6階	7階	8階	9階	10階	11階	12階	13階	14階以上	焼損床面積 (㎡)	損害額 (千円)
合計	27	10	5	3	2	2	3		1	1				305	23,625
1 イ 劇場・映画館・演芸場・観覧場															
ロ 公会堂・集会場															
2 イ キャバレー・ナイトクラブ															
ロ 遊技場・ダンスホール															
ハ 性風俗営業店舗等															
ニ カラオケボックス等															
3 イ 待合・料理店の類															
ロ 飲食店															
4 百貨店・マーケットの類															
5 イ ホテル・旅館・宿泊所	1								1						13
ロ 寄宿舎・下宿・共同住宅	10	4	3	2						1				40	5,614
6 イ 病院・診療所・助産所	1					1									383
ロ 自力非難困難者入所施設の類															
ハ 老人福祉施設・支援施設の類	1	1													496
ニ 幼稚園・特別支援学校															
7 小・中・高・高専・専修学校・各種学校	1					1									17
8 図書館・博物館・美術館の類															
9 イ 蒸気浴場・熱気浴場の類															
ロ イ以外の公衆浴場															
10 車両の停車場															
11 神社・寺院・教会の類															
12 イ 工場・作業場	1		1											6	2,272
ロ 映画・テレビスタジオ															
13 イ 自動車庫庫・駐車場															
ロ 飛行機等の格納庫															
14 倉庫															
15 前各項に該当しない事業場															
16 イ 特定防火対象物が存する複合用途防火対象物	6	3		1			2							135	2,524
ロ イ以外の複合用途防火対象物	2				2									56	10,264
住宅・その他	4	2	1				1							68	2,042

瑞穂市

区分		合計	3階	4階	5階	6階	7階	8階	9階	10階	11階	12階	13階	14階以上	焼損床面積(m <sup>2</sup> )	損害額(千円)
合計		1		1												
1	イ 劇場・映画館・演芸場・観覧場															
	ロ 公会堂・集会場															
2	イ キャバレー・ナイトクラブ															
	ロ 遊技場・ダンスホール															
	ハ 性風俗営業店舗等															
3	イ 待合・料理店の類															
	ロ 飲食店															
4	百貨店・マーケットの類															
5	イ ホテル・旅館・宿泊所															
	ロ 寄宿舎・下宿・共同住宅	1		1												
6	イ 病院・診療所・助産所															
	ロ 自力非難困難者入所施設の類															
	ハ 老人福祉施設・支援施設の類															
7	イ 幼稚園・特別支援学校															
	ロ 小・中・高・高専・専修学校・各種学校															
8	図書館・博物館・美術館の類															
9	イ 蒸気浴場・熱気浴場の類															
	ロ イ以外の公衆浴場															
10	車両の停車場															
11	神社・寺院・教会の類															
12	イ 工場・作業場															
	ロ 映画・テレビスタジオ															
13	イ 自動車庫・駐車場															
	ロ 飛行機等の格納庫															
14	倉庫															
15	前各項に該当しない事業場															
16	イ 特定防火対象物が存する複合用途防火対象物															
	ロ イ以外の複合用途防火対象物															
住宅・その他																

山口市

区分		合計	3階	4階	5階	6階	7階	8階	9階	10階	11階	12階	13階	14階以上	焼損床面積(m <sup>2</sup> )	損害額(千円)
合計		1		1												
1	イ 劇場・映画館・演芸場・観覧場															
	ロ 公会堂・集会場															
2	イ キャバレー・ナイトクラブ															
	ロ 遊技場・ダンスホール															
	ハ 性風俗営業店舗等															
3	イ 待合・料理店の類															
	ロ 飲食店															
4	百貨店・マーケットの類															
5	イ ホテル・旅館・宿泊所															
	ロ 寄宿舎・下宿・共同住宅															
6	イ 病院・診療所・助産所															
	ロ 自力非難困難者入所施設の類															
	ハ 老人福祉施設・支援施設の類															
7	イ 幼稚園・特別支援学校															
	ロ 小・中・高・高専・専修学校・各種学校	1		1												
8	図書館・博物館・美術館の類															
9	イ 蒸気浴場・熱気浴場の類															
	ロ イ以外の公衆浴場															
10	車両の停車場															
11	神社・寺院・教会の類															
12	イ 工場・作業場															
	ロ 映画・テレビスタジオ															
13	イ 自動車庫・駐車場															
	ロ 飛行機等の格納庫															
14	倉庫															
15	前各項に該当しない事業場															
16	イ 特定防火対象物が存する複合用途防火対象物															
	ロ イ以外の複合用途防火対象物															
住宅・その他																

本巢市

区分		合計	3階	4階	5階	6階	7階	8階	9階	10階	11階	12階	13階	14階以上	焼損床面積(m <sup>2</sup> )	損害額(千円)
合計		1						1								89
1	イ 劇場・映画館・演芸場・観覧場															
	ロ 公会堂・集会場															
2	イ キャバレー・ナイトクラブ															
	ロ 遊技場・ダンスホール															
	ハ 性風俗営業店舗等															
3	イ 待合・料理店の類															
	ロ 飲食店															
4	百貨店・マーケットの類															
5	イ ホテル・旅館・宿泊所															
	ロ 寄宿舎・下宿・共同住宅															
6	イ 病院・診療所・助産所															
	ロ 自力非難困難者入所施設の類															
	ハ 老人福祉施設・支援施設の類															
7	イ 幼稚園・特別支援学校															
	ロ 小・中・高・高専・専修学校・各種学校															
8	図書館・博物館・美術館の類															
9	イ 蒸気浴場・熱気浴場の類															
	ロ イ以外の公衆浴場															
10	車両の停車場															
11	神社・寺院・教会の類															
12	イ 工場・作業場	1						1								89
	ロ 映画・テレビスタジオ															
13	イ 自動車庫・駐車場															
	ロ 飛行機等の格納庫															
14	倉庫															
15	前各項に該当しない事業場															
16	イ 特定防火対象物が存する複合用途防火対象物															
	ロ イ以外の複合用途防火対象物															
住宅・その他																

北方町

区分		合計	3階	4階	5階	6階	7階	8階	9階	10階	11階	12階	13階	14階以上	焼損床面積(m <sup>2</sup> )	損害額(千円)
合計																
1	イ 劇場・映画館・演芸場・観覧場															
	ロ 公会堂・集会場															
2	イ キャバレー・ナイトクラブ															
	ロ 遊技場・ダンスホール															
	ハ 性風俗営業店舗等															
3	イ 待合・料理店の類															
	ロ 飲食店															
4	百貨店・マーケットの類															
5	イ ホテル・旅館・宿泊所															
	ロ 寄宿舎・下宿・共同住宅															
6	イ 病院・診療所・助産所															
	ロ 自力非難困難者入所施設の類															
	ハ 老人福祉施設・支援施設の類															
7	イ 幼稚園・特別支援学校															
	ロ 小・中・高・高専・専修学校・各種学校															
8	図書館・博物館・美術館の類															
9	イ 蒸気浴場・熱気浴場の類															
	ロ イ以外の公衆浴場															
10	車両の停車場															
11	神社・寺院・教会の類															
12	イ 工場・作業場															
	ロ 映画・テレビスタジオ															
13	イ 自動車庫・駐車場															
	ロ 飛行機等の格納庫															
14	倉庫															
15	前各項に該当しない事業場															
16	イ 特定防火対象物が存する複合用途防火対象物															
	ロ イ以外の複合用途防火対象物															
住宅・その他																

資料：予防課

## 統計7-7 覚知別火災状況

本表は令和4年（令和4年1月1日～令和4年12月31日）を表すものです。

### 管内合計

区分		合計	専用電話 (NTT固定を除く)	専用電話 (NTT固定)	専用電話 (携帯)	加入電話 (固定)	加入電話 (携帯)	警察電話	駆け付け 通報	事後聞知	その他
火災件数 (件)	合計	146		26	80	3					37
	建物火災	89		19	38	3					29
	林野火災	3		1	1						1
	車両火災	15		2	11						2
	その他の火災	39		4	30						5
損害額 (千円)	合計	165,282		45,233	117,675	939					1,435
	建物	128,782		36,118	92,616						48
	収容物	30,306		6,429	21,743	939					1,195
	林野										
	車両	4,047		1,171	2,736						140
	その他	2,147		1,515	580						52
建物焼損床面積 (㎡)		2,628		738	1,890						
林野焼損面積 (a)		2		1	1						
死傷者 (人)	死者	6		1	4						1
	負傷者	31		3	23						5
焼損棟数 (棟)	全焼	19		6	13						
	半焼	5		2	3						
	部分焼	37		8	27						2
	ぼや	66		18	17	3					28
り災世帯 (世帯)	全損	13		2	11						
	半損	3		2	1						
	小損	74		13	39	1					21
り災人員		189		44	100	1					44

### 岐阜市

区分		合計	専用電話 (NTT固定を除く)	専用電話 (NTT固定)	専用電話 (携帯)	加入電話 (固定)	加入電話 (携帯)	警察電話	駆け付け 通報	事後聞知	その他
火災件数 (件)	合計	95		15	56						24
	建物火災	59		12	28						19
	林野火災	2		1	1						
	車両火災	12		1	9						2
	その他の火災	22		1	18						3
損害額 (千円)	合計	112,576		35,118	76,291						1,167
	建物	88,201		29,211	58,949						41
	収容物	19,674		4,090	14,650						934
	林野										
	車両	2,866		313	2,413						140
	その他	1,835		1,504	279						52
建物焼損床面積 (㎡)		1,529		459	1,070						
林野焼損面積 (a)		2		1	1						
死傷者 (人)	死者	4		1	2						1
	負傷者	28		3	22						3
焼損棟数 (棟)	全焼	9		4	5						
	半焼	3			3						
	部分焼	28		6	20						2
	ぼや	44		12	14						18
り災世帯 (世帯)	全損	11		2	9						
	半損	1			1						
	小損	62		9	35						18
り災人員		150		28	87						35

瑞穂市

区分		合計	専用電話 (NTT固定を除く)	専用電話 (NTT固定)	専用電話 (携帯)	加入電話 (固定)	加入電話 (携帯)	警察電話	駆け付け 通報	事後聞知	その他
火災件数 (件)	合計	16		3	8					5	
	建物火災	8		1	3					4	
	林野火災										
	車両火災	2		1	1						
	その他の火災	6		1	4					1	
損害額 (千円)	合計	14,656		862	13,775					19	
	建物	9,981			9,980					1	
	収容物	3,738		4	3,716					18	
	林野										
	車両	931		858	73						
	その他	6			6						
建物焼損床面積 (㎡)		333			333						
林野焼損面積 (a)											
死傷者 (人)	死者	1			1						
	負傷者	1								1	
焼損棟数 (棟)	全焼	4			4						
	半焼										
	部分焼	3			3						
	ぼや	5		1						4	
り災世帯 (世帯)	全損	1			1						
	半損										
	小損										
り災人員		2			2						

山県市

区分		合計	専用電話 (NTT固定を除く)	専用電話 (NTT固定)	専用電話 (携帯)	加入電話 (固定)	加入電話 (携帯)	警察電話	駆け付け 通報	事後聞知	その他
火災件数 (件)	合計	19		2	9	3				5	
	建物火災	13		1	5	3				4	
	林野火災	1								1	
	車両火災										
	その他の火災	5		1	4						
損害額 (千円)	合計	3,113		807	1,131	939				236	
	建物	555		2	552					1	
	収容物	2,329		800	355	939				235	
	林野										
	車両										
	その他	229		5	224						
建物焼損床面積 (㎡)		18			18						
林野焼損面積 (a)											
死傷者 (人)	死者										
	負傷者	1								1	
焼損棟数 (棟)	全焼	1			1						
	半焼										
	部分焼	4		1	3						
	ぼや	10		1	2	3				4	
り災世帯 (世帯)	全損										
	半損										
	小損	7		2	2	1				2	
り災人員		17		6	3	1				7	

本巢市

区分		合計	専用電話 (NTT固定を除く)	専用電話 (NTT固定)	専用電話 (携帯)	加入電話 (固定)	加入電話 (携帯)	警察電話	駆け付け 通報	事後聞知	その他
火災件数 (件)	合計	14		5	6					3	
	建物火災	8		4	2					2	
	林野火災										
	車両火災	1			1						
	その他の火災	5		1	3					1	
損害額 (千円)	合計	34,792		8,301	26,478					13	
	建物	30,045		6,905	23,135					5	
	収容物	4,420		1,390	3,022					8	
	林野										
	車両	250			250						
	その他	77		6	71						
建物焼損床面積 (㎡)		748		279	469						
林野焼損面積 (a)											
死傷者 (人)	死者	1			1						
	負傷者	1			1						
焼損棟数 (棟)	全焼	5		2	3						
	半焼	2		2							
	部分焼	2		1	1						
	ぼや	6		3	1					2	
り災世帯 (世帯)	全損	1			1						
	半損	2		2							
	小損	5		2	2					1	
り災人員		20		10	8					2	

北方町

区分		合計	専用電話 (NTT固定を除く)	専用電話 (NTT固定)	専用電話 (携帯)	加入電話 (固定)	加入電話 (携帯)	警察電話	駆け付け 通報	事後聞知	その他
火災件数 (件)	合計	2		1	1						
	建物火災	1		1							
	林野火災										
	車両火災										
	その他の火災	1			1						
損害額 (千円)	合計	145		145							
	建物										
	収容物	145		145							
	林野										
	車両										
	その他										
建物焼損床面積 (㎡)											
林野焼損面積 (a)											
死傷者 (人)	死者										
	負傷者										
焼損棟数 (棟)	全焼										
	半焼										
	部分焼										
	ぼや	1		1							
り災世帯 (世帯)	全損										
	半損										
	小損										
り災人員											

資料：予防課

## 統計7-8 地域別火災状況

本表は令和4年（令和4年1月1日～令和4年12月31日）を表すものです。

区分	火災件数（件）					焼損（床）面積		損害額 （千円）	死者 （人）	負傷者 （人）
	合計	建物	林野	車両	その他	建物焼損床面積 （㎡）	林野（a）			
合計	146	89	3	15	39	2,628	2	165,282	6	31
金華										
京町	1				1			50		
明德	3	3				190		2,332		1
徹明	3	1			2					
梅林	1	1						100		
白山	2	1			1			3		
華陽										
本郷	1	1						96		
木之本	1	1				56		10,264	1	9
本荘	3	2		1		121		30,721		5
日野	2	1			1	34		5,060		
長良	1				1					
長良西	3	3				13		2,034	1	1
長良東	3	3						403		
島	4	3		1				161		1
早田	3	1		1	1			1,626		
城西										
三里	3	1		2				25		
鷺山	3	3				1		134		
加納	2	2				6		2,272		
加納西	1	1						500		
則武										
常磐	1	1						96		
長森南	1	1				229		4,688		3
長森北	3	2			1	453		33,200	1	2
長森西	3	2			1	40		5,123		1
長森東										
木田	2	1		1				333	1	
岩野田	3	3				11		195		
岩野田北	1	1						326		
黒野	9	5		2	2	184		4,144		2
方県	2	1	1				1	496		
茜部	1				1					
鶉	1	1						1		
西郷	2	2				54		1,531		1
七郷										
市橋	5	2		1	2			117		
岩	1	1						600		
鏡島	1				1					1
厚見	4	3		1				23		
日置江	2	1		1				134		1
芥見	1				1					
藍川										
芥見東										
芥見南										
合渡	2			1	1			487		
三輪南	5	4	1			137	1	5,290		
三輪北										
網代	1				1					
柳津	4				4			11		
岐阜市計	95	59	2	12	22	1,529	2	112,576	4	28

生津	1		1			73		
本田	1			1				
穂積	4	3		1	234	4,335	1	
牛牧	4	2		2		4		1
巢南西								
巢南中	5	3	1	1	99	10,244		
巢南南	1			1				
瑞穂市計	16	8	2	6	333	14,656	1	1
高富	1	1			2	41		
富岡	1	1				13		
梅原								
桜尾	6	3	1	2	16	1,050		
大桑								
伊自良北	2			2		6		
伊自良南	5	4		1		1,761		
いわ桜	3	3				211		1
美山	1	1				31		
山県市計	19	13	1	5	18	3,113		1
根尾	2	1		1		4		
外山	1			1				
本巢	4	2	1	1	259	4,751		
一色	4	4			489	30,027	1	1
土貴野								
席田								
弾正								
真桑	3	1		2		10		
本巢市計	14	8	1	5	748	34,792	1	1
北方								
北方西								
北方南	2	1		1		145		
北方町計	2	1		1		145		

資料：予防課



岐阜市消防本部オリジナルキャラクター  
住警器ちゃん



## 統計7-9 署所別火災状況

本表は令和4年（令和4年1月1日～令和4年12月31日）を表すものです。

区分	火災件数（件）																	焼損(床)面積		損害額 (千円)
	合計	建物	林野	車両	その他	月別												建物 (㎡)	林野 (a)	
						1	2	3	4	5	6	7	8	9	10	11	12			
合計	146	89	3	15	39	12	10	20	14	10	10	9	11	4	17	15	14	2,628	2	165,282
中消防署	12	8			4	1	2	2	2	1	1	1				1	1	246		12,845
東分署	2	1			1										1	1				600
東南分署	9	5		1	3	1		1	1	2	1					2	1	493		38,345
鶺鴒分署	2	1			1											1	1	34		5,060
精華分署	5	2		2	1	1		1	1						1	1	121		30,830	
小計	30	17		3	10	3	2	4	4	3	2	1			4	2	5	894		87,680
南消防署	7	6			1	1					1	1		1	2	1	235		7,461	
西分署	7	3		2	2			1	1	1	1					2	1			33
柳津分署	7	2		1	4			1		1			1		3	1				146
小計	21	11		3	7	1		2	1	2	1	1	2		4	5	2	235		7,640
北消防署	11	9		1	1	4		1		1	1			1	2	1	14			4,190
黒野分署	14	8	1	2	3	1	1	4			2				1	3	2	238	1	6,171
島分署	8	4		3	1	1	1		1	1		1	2		1					981
岩野田分署	6	6						1	1	1	1				1		11			624
三輪分署	5	4	1					1		1				1			137	1		5,290
小計	44	31	2	6	5	6	4	6	3	3	3	3	2	2	5	4	3	400	2	17,256
瑞穂消防署	10	5		1	4			2	1			3			3	1	234			4,412
巢南分署	6	3		1	2			1			3			2			99			10,244
小計	16	8		2	6			3	1		3	3		2	3	1	333			14,656
山県消防署	15	9	1		5	1	1	2	2	1			5			1	2	18		2,871
美山分署	4	4						1	1						1	1				242
小計	19	13	1		5	1	2	3	2	1			5		1	1	3	18		3,113
本巢消防署	3	2			1			1					2							154
根尾分署	2	1			1				1		1									4
本巢北分署	9	6		1	2		2	1	2	1		1				1	1	748		34,778
真正分署	2				2	1										1				1
小計	16	9		1	6	1	2	2	3	1	1	1	2			2	1	748		34,937

資料：予防課

統計7-10 署所別出場状況

本表は令和4年(令和4年1月1日～令和4年12月31日)を表すものです。

(単位:件・人)

区分	火災 146件		ガス漏れ 5件		虚誤報 38件		非火災 12件		自然災害 6件		救急支援 1,934件		危険物漏洩 油漏れ処理 110件		化学物質漏洩 0件		特別警戒		捜索 0件		通報確認 289件		警防調査		火災調査		演習訓練		広報指導		予防査察		現場調査		
	出場数	隊員数	出場数	隊員数	出場数	隊員数	出場数	隊員数	出場数	隊員数	出場数	隊員数	出場数	隊員数	出場数	隊員数	出場数	隊員数	出場数	隊員数	出場数	隊員数	出場数	隊員数	出場数	隊員数	出場数	隊員数	出場数	隊員数	出場数	隊員数	出場数	隊員数	出場数
合計	365	2,365	13	75	108	677	34	228	9	32	1,994	8,048	120	497	0	0	0	0	0	0	293	1,182	3,015	12,010	99	500	260	1,522	2,731	10,543	1,209	4,537	63	236	
中消防署	35	288	5	32	14	110	6	60	1	4	225	954	6	22	0	0	0	0	0	0	49	212	141	499	3	22	28	319	147	519	138	487	14	55	
東分署	8	50	0	0	5	35	0	0	0	0	88	352	3	12	0	0	0	0	0	0	1	4	298	1,215	0	0	16	77	280	1,131	50	182	0	0	
東南分署	19	97	1	4	8	36	2	8	4	16	173	684	11	44	0	0	0	0	0	0	21	84	212	851	8	36	2	15	141	564	50	183	0	0	
鶴岡分署	12	70	1	6	3	12	1	3	0	0	78	270	5	16	0	0	0	0	0	0	5	17	132	468	6	18	26	126	87	304	41	138	0	0	
精華分署	20	112	2	7	11	54	6	32	0	0	124	469	6	23	0	0	0	0	0	0	17	61	153	671	4	28	30	166	75	300	48	192	0	0	
小計	94	617	9	49	41	247	15	103	5	20	688	2,729	31	117	0	0	0	0	0	0	93	378	936	3,704	21	104	102	703	730	2,818	327	1,182	14	55	
南消防署	25	236	1	4	13	106	3	25	4	12	201	850	7	32	0	0	0	0	0	0	29	121	138	481	4	34	23	147	140	555	111	387	17	61	
西分署	14	70	0	0	10	63	0	0	0	0	94	369	11	47	0	0	0	0	0	0	28	109	180	771	4	25	6	33	76	271	89	384	0	0	
柳津分署	8	47	0	0	6	32	0	0	0	0	66	249	6	21	0	0	0	0	0	0	15	59	203	818	1	4	0	0	279	1,112	80	347	0	0	
小計	47	353	1	4	29	201	3	25	4	12	361	1,468	24	100	0	0	0	0	0	0	72	289	521	2,070	9	63	29	180	495	1,938	280	1,118	17	61	
北消防署	45	305	2	18	8	32	5	37	0	0	135	568	10	46	0	0	0	0	0	0	25	104	108	408	10	30	3	31	14	51	86	304	4	13	
黒野分署	28	162	0	0	1	7	0	0	0	0	79	314	8	31	0	0	0	0	0	0	10	40	179	828	4	15	3	18	153	640	24	96	3	12	
島分署	16	71	1	4	3	16	2	6	0	0	97	352	6	23	0	0	0	0	0	0	14	50	143	514	2	10	1	7	107	381	66	239	2	8	
岩野田分署	25	129	0	0	4	23	2	7	0	0	94	330	4	15	0	0	0	0	0	0	6	22	85	310	4	28	3	21	135	507	19	67	4	16	
三輪分署	12	79	0	0	4	24	1	7	0	0	63	250	3	12	0	0	0	0	0	0	4	16	179	828	4	15	3	18	153	640	24	96	3	12	
小計	126	746	3	22	20	102	10	57	0	0	468	1,814	31	127	0	0	0	0	0	0	59	232	694	2,888	24	98	13	95	562	2,219	219	802	16	61	
瑞穂消防署	17	132	0	0	7	58	2	17	0	0	135	595	12	51	0	0	0	0	0	0	34	137	160	596	12	109	13	140	76	275	112	404	3	9	
奥南分署	9	54	0	0	3	14	1	3	0	0	52	206	1	4	0	0	0	0	0	0	6	24	111	440	4	16	61	237	137	536	33	123	0	0	
小計	26	186	0	0	10	72	3	20	0	0	187	801	13	55	0	0	0	0	0	0	40	161	271	1,036	16	125	74	377	213	811	145	527	3	9	
山県消防署	23	176	0	0	3	27	1	8	0	0	101	419	4	17	0	0	0	0	0	0	12	51	112	409	8	29	7	30	121	390	79	278	0	0	
美山分署	6	23	0	0	0	0	0	0	0	0	3	12	0	0	0	0	0	0	0	0	0	0	100	398	3	11	0	0	154	615	65	260	8	31	
小計	29	199	0	0	3	27	1	8	0	0	104	431	4	17	0	0	0	0	0	0	12	51	212	807	11	40	7	30	275	1,005	144	538	8	31	
本巣消防署	17	126	0	0	4	24	1	11	0	0	112	511	10	53	0	0	0	0	0	0	11	49	87	356	3	12	7	22	124	425	34	130	0	0	
根尾分署	0	0	0	0	0	0	0	0	0	0	2	8	1	4	0	0	0	0	0	0	2	8	82	287	1	4	16	61	153	613	7	28	1	3	
本巣北分署	18	106	0	0	0	0	0	0	0	0	72	286	6	24	0	0	0	0	0	0	3	11	123	506	14	54	11	52	107	428	38	152	4	16	
真正分署	8	32	0	0	1	4	1	4	0	0	0	0	0	0	0	0	0	0	0	0	1	3	89	356	0	0	1	2	72	286	15	60	0	0	
小計	43	264	0	0	5	28	2	15	0	0	186	805	17	81	0	0	0	0	0	0	17	71	381	1,505	18	70	35	137	456	1,752	94	370	5	19	

資料:消防課

## 統計7-11 初期消火活動実施状況

本表は令和4年（令和4年1月1日～令和4年12月31日）を表すものです。

区分	全火災			建物火災		
	初期消火 実施件数	効果あり 件数	効果なし 件数	初期消火 実施件数	効果あり 件数	効果なし 件数
合計	106	70	36	64	47	17
もみ消した	4	1	3	1	1	
粉末消火器	41	28	13	29	20	9
水道・浴槽・汲み置き等 の水をかけた	38	30	8	24	21	3
寝具・衣類等をかけた	3	1	2	3	1	2
スプリンクラー設備	1	1		1	1	
水バケツ						
粉末消火設備						
強化液消火器	1	1				
その他	18	8	10	6	3	3

資料：予防課



## 統計7-12 出火原因別火災状況

本表は令和4年（令和4年1月1日～令和4年12月31日）を表すものです。

（単位：件）

区分	総出火件数	建物火災	林野火災	車両火災	その他の火災
合計	146	89	3	15	39
たばこ	15	6		1	8
こんろ	8	8			
ストーブ	3	3			
ボイラー					
排気管	5			4	1
電気機器	14	12		2	
電気装置	2	1		1	
電灯・電話等の配線	8	8			
配線器具	4	4			
内燃機関	1	1			
火あそび	2	1			1
マッチ・ライター	1	1			
たき火	13	1	1		11
溶接機・切断機	1	1			
灯火	2	2			
衝突の火花					
煙突・煙道	1	1			
火入れ	7				7
放火・放火の疑い	24	16	1	3	4
その他	32	20	1	4	7
調査中・不明	3	3			

資料：予防課

### 統計7-13 火災による死者の状況

本表は令和4年（令和4年1月1日～令和4年12月31日）を表すものです。

（単位：人）

区分	合計	建物火災	林野火災	車両火災	その他火災	年齢別								
						0 ～ 5	6 ～ 10	11 ～ 20	21 ～ 30	31 ～ 40	41 ～ 50	51 ～ 60	61 ～ 64	65 ～
合計	6	5			1				1	1	1		3	
性別	男	4	4							1	1		2	
	女	2	1		1				1				1	
死因別	逃げ遅れ	4	4						1	1			2	
	出火後再進入													
	着衣着火	1			1								1	
	殺人・自損													
	その他	1	1								1			
死者区分	消防職団員													
	応急消火義務者	5	4		1					1	1		3	
	自殺者等													
	その他の者	1	1					1						

資料：予防課

### 統計7-14 火災による負傷者の状況

本表は令和4年（令和4年1月1日～令和4年12月31日）を表すものです。

（単位：人）

区分	合計	建物火災	林野火災	車両火災	その他火災	年齢別								
						0 ～ 5	6 ～ 10	11 ～ 20	21 ～ 30	31 ～ 40	41 ～ 50	51 ～ 60	61 ～ 64	65 ～
合計	31	28		1	2	2	2	2	1	6	2	1	1	14
性別	男	16	14	1	1	2	1	1		3	1	1		7
	女	15	14		1		1	1	1	3	1		1	7
程度別	重症	6	6			1				2				3
	中等症	12	11		1	1	1	1	1	1				6
	軽症	13	11		1	1	1		3	1	1	1		5
傷病名	火傷	24	21		1	2	2	2		6	2	1		9
	打撲・骨折	2	2										1	1
	一酸化炭素中毒	1	1											1
	創傷													
	その他	4	4						1					3
負傷者区分	消防職団員													
	応急消火義務者	27	24		1	2	1		6	2	1		14	
	消防協力者													
	自殺者等													
	その他の者	4	4				2	1					1	

資料：予防課

# 統計7-15 年別火災状況

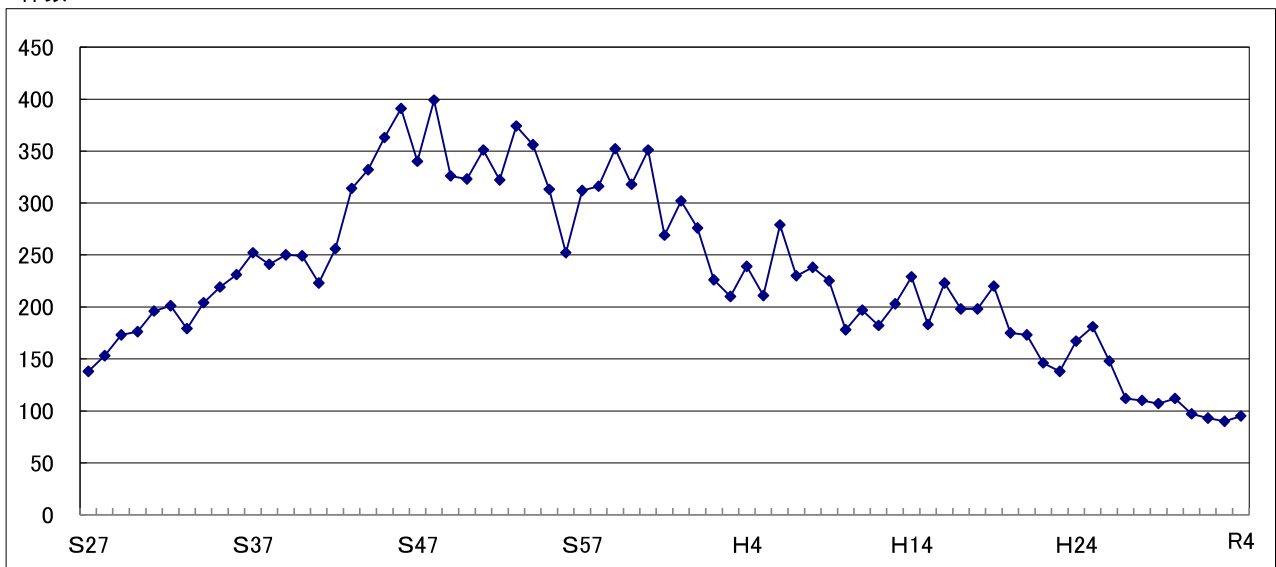
## 岐阜市

区分	合計	出火件数（件）					死傷者（人）		焼損面積		損害額 （千円）
		建物	林野	車両	船舶	その他	死者	負傷者	建物 （平方メートル）	林野 （a）	
S21	26	26							3,214		5,460
S22	56	56							6,052		23,613
S23	52	52							6,054		16,729
S24	85	80	2			3			6,941	100	158,739
S25	120	104	5			11		9	2,960	152	15,583
S26	139	127	4	4		4	1	23	3,970	10	22,102
S27	138	113	4	6		15	1	11	5,537	179	121,900
S28	153	123	5	11		14		16	4,131	17	43,422
S29	173	150	5	10		8	2	23	5,531	57	92,754
S30	176	138	2	25		11		40	4,381	48	64,012
S31	196	163	5	16		12	4	42	4,652	35	56,063
S32	201	169	1	21		10	2	47	4,591	7	74,783
S33	179	142	1	24		12	1	38	7,967	35	87,082
S34	204	152	5	32		15		40	5,754	16	66,843
S35	219	168	4	31		16	4	55	6,590	73	81,660
S36	231	170	9	27		25	3	53	7,174	67	188,537
S37	252	196	8	28		20	1	37	6,492	157	85,471
S38	241	187	6	37		11	3	36	5,389	163	86,164
S39	250	189	11	23		27	1	32	5,400	368	120,012
S40	249	190	7	32		20	3	31	4,786	118	179,142
S41	223	167	5	28		23	3	42	4,984	39	67,262
S42	256	184	14	28		30	7	49	7,105	116	150,852
S43	314	180	71	22		41	1	32	8,751	1,656	221,931
S44	332	201	39	36		56	5	44	5,188	872	99,729
S45	363	204	60	16		83	5	45	11,925	2,479	212,793
S46	391	192	49	22		128	4	50	5,753	232	165,391
S47	340	205	17	23		95	3	70	12,359	2,956	403,614
S48	399	209	22	35		133	10	70	11,923	265	487,917
S49	326	175	9	10		132	1	48	6,066	44	274,410
S50	323	181	19	14		109	9	38	4,984	183	229,870
S51	351	177	10	14		150	4	45	4,123	421	215,745
S52	322	159	25	15		123	6	49	4,502	223	153,970
S53	374	183	26	15		150	5	60	6,881	129	344,951
S54	356	170	21	16		149	6	32	4,212	87	136,718
S55	313	175	5	18		115	4	39	6,020	241	283,603
S56	252	157	8	22		65	5	43	3,116	36	167,189
S57	312	162	17	24		109	7	43	3,562	68	170,579
S58	316	160	16	20		120	6	32	3,895	82	130,408
S59	352	199	15	20		118	5	41	3,938	305	173,014
S60	318	174	6	19		119	6	41	3,825	85	250,737
S61	351	188	15	20		128	10	25	3,816	69	205,884
S62	269	156	13	13		87	7	33	3,958	1,887	225,954
S63	302	187	13	25		77	6	34	3,668	16	306,944
H元	276	145	11	23		97	9	18	4,454	128	250,276
H2	226	117	15	28		66	13	10	1,258	230	83,254
H3	210	123	8	29		50	8	18	3,009	10	296,822

区分	合計	出火件数（件）					死傷者（人）		焼損面積		損害額 （千円）
		建物	林野	車両	船舶	その他	死者	負傷者	建物 （平方メートル）	林野 （a）	
H4	239	150	7	17		65	11	30	4,740	14	327,996
H5	211	143	14	18		36	8	38	4,463	469	281,028
H6	279	131	14	23		111	8	22	3,628	103	237,916
H7	230	119	12	27		72	4	29	1,900	60	152,834
H8	238	135	7	36	1	59	5	21	3,516	193	256,648
H9	225	133	8	26	1	57	9	30	3,988	9	306,308
H10	178	97	4	29		48	7	31	5,218	89	279,174
H11	197	121	8	33		35	5	24	2,964	24	211,806
H12	182	98	7	31		46	7	40	2,728	137	231,631
H13	203	97	3	25		78	10	19	3,646	526	260,800
H14	229	126	7	20		76	14	37	5,021	25,057	450,434
H15	183	117	2	16		48	6	31	4,685	1	354,448
H16	223	129	5	19		70	7	32	2,958	20	128,899
H17	198	121	8	21		48	6	27	2,475	8	232,141
H18	198	102	2	21		73	5	21	2,522	1	191,500
H19	220	124	7	17		72	3	34	4,121	4	201,865
H20	175	101	3	18		53	5	38	2,910	13	169,877
H21	173	94	2	17		60	6	29	4,149		208,939
H22	146	75	7	13		51	7	25	2,413	34	149,127
H23	138	75		13		50	7	8	1,885		87,676
H24	167	75		20		72	8	24	2,470		134,549
H25	181	88	5	9		79	4	20	1,608	48	46,125
H26	148	83	2	5		58	8	29	2,329	4	130,908
H27	112	69	1	8		34	8	16	3,262		490,458
H28	110	65	1	10		34	6	17	3,148	3	258,007
H29	107	64	1	15		27	2	14	1,199	100	57,763
H30	112	68	3	10		31	5	22	2,534	11	131,673
H31・R1	97	51	2	8		36		11	1,091		74,821
R2	93	58	4	5		26	7	16	1,837	6	101,549
R3	90	65	1	10		14	1	25	2,036		124,701
R4	95	59	2	12		22	4	28	1,529	2	112,576

資料：予防課

件数



瑞穂市

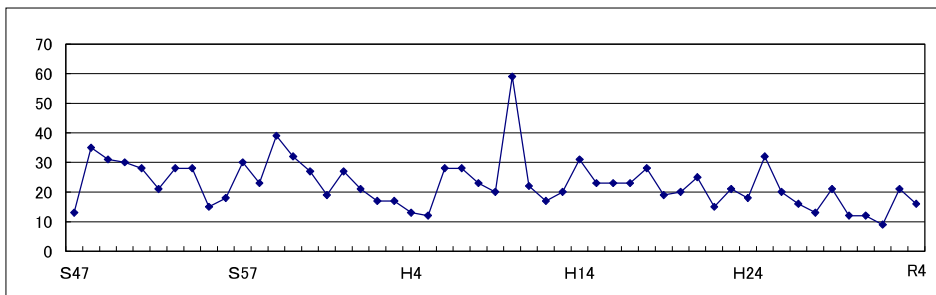
区分	合計	出火件数(件)				死傷者(人)		焼損面積		損害額 (千円)
		建物	林野	車両	その他	死者	負傷者	建物 (平方メートル)	林野 (a)	
S47	13	9		1	3			163		3,061
S48	35	14		2	19			31		514
S49	31	8			23		1	46		1,467
S50	30	14			16		2	1,198		32,076
S51	28	14		2	12		3	265		31,323
S52	21	9		1	11	1	1	109		6,119
S53	28	8			20			240		7,920
S54	28	10		1	17		2	99		7,910
S55	15	9			6		2	189		6,315
S56	18	9			9		4	815		55,678
S57	30	8		2	20		1	29		1,222
S58	23	7		2	14			28		4,527
S59	39	14	1	4	20		3	572	1	49,433
S60	32	16		2	14		1	485		14,476
S61	27	12		2	13			317		14,623
S62	19	7		2	10		1			627
S63	27	17		1	9		5	206		13,675
H元	21	12			9		2	226		9,396
H2	17	8		3	6		1			403
H3	17	13			4	1	3	125		3,636
H4	13	10		1	2			595		39,544
H5	12	7		1	4			20		17,687
H6	28	15		5	8		3	1,210		53,216
H7	28	4		6	18		2	187		9,523
H8	23	9		3	11		2	116		17,685
H9	20	8			12		1	502		44,876
H10	59	36		4	19	1	2	654		20,436
H11	22	11		5	6	1	4	138		20,008
H12	17	6		2	9		2	58		3,104
H13	20	9		3	8	1	2	95		4,642
H14	31	9		2	20	1	4	236		21,557
H15	23	12		2	9		2	129		12,232
H16	23	14		3	6		2	139		11,619
H17	23	10		2	11		2	417		27,986
H18	28	11		4	13	1	2	379		25,879
H19	19	10		1	8		3	32		7,791
H20	20	9		4	7			2		671
H21	25	7		4	14			1		1,749
H22	15	10			5			287		33,289
H23	21	4		2	15			280		16,200
H24	18	10		3	5		1	190		19,993
H25	32	13		5	14	2	4	552		35,846
H26	20	10		1	9		2	164		41,477
H27	16	8		1	7		2	298		35,000
H28	13	7		1	5		2	277		13,400
H29	21	8		2	11	1	3	5		801
H30	12	4			8			15		169
H31-R1	12	6		2	4	1		216		10,979
R2	9	6		1	2		1	182		15,727
R3	21	14			7	2	4	467		16,027
R4	16	8		2	6	1	1	333		14,656

資料：予防課

\* 昭和47年 4月 1日から穂積町の消防事務受託開始。

\* 平成15年 5月 1日から 瑞穂市（旧穂積町区域）の消防事務受託開始。

\* 平成20年 4月 1日から瑞穂市全域の消防事務受託を開始。

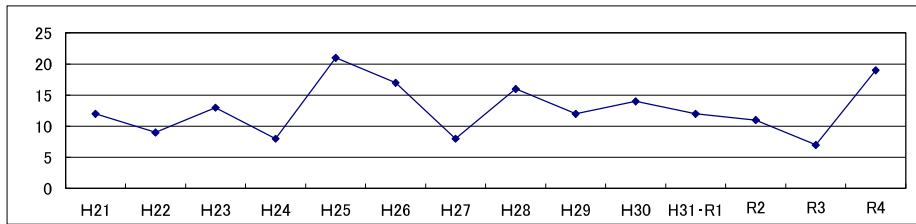




山県市

区分	合計	出火件数(件)				死傷者(人)		焼損面積		損害額(千円)
		建物	林野	車両	その他	死者	負傷者	建物(平方メートル)	林野(a)	
H21	12									
H22	9									
H23	13									
H24	8									
H25	21									
H26	17									
H27	8									
H28	16									
H29	12									
H30	14	6	1		7		5	848	2	25,218
H31・R1	12	3	1		8			21	6	1,020
R2	11	4	1	1	5		2	286	2	42,101
R3	7	4		1	2	1	1	324		22,182
R4	19	13		1	5		1	18		3,113

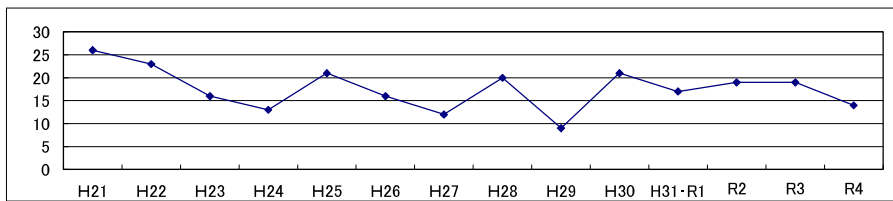
資料：予防課  
 \*平成30年 4月 1日から山県市全域の消防事務受託を開始。  
 \*平成21年からH29年までは火災件数のみを表示。



本巢市

区分	合計	出火件数(件)				死傷者(人)		焼損面積		損害額(千円)
		建物	林野	車両	その他	死者	負傷者	建物(平方メートル)	林野(a)	
H21	26									
H22	23									
H23	16									
H24	13									
H25	21									
H26	16									
H27	12									
H28	20									
H29	9									
H30	21	8	2	3	8		4	1,092	22	81,932
H31・R1	17	11		2	4		1	22		12,352
R2	19	7			12	1		473		22,546
R3	19	10		3	6	2	2	397		23,299
R4	14	8		1	5	1	1	748		34,792

資料：予防課  
 \*平成30年 4月 1日から本巢市全域の消防事務受託を開始。  
 \*平成21年からH29年までは火災件数のみを表示。



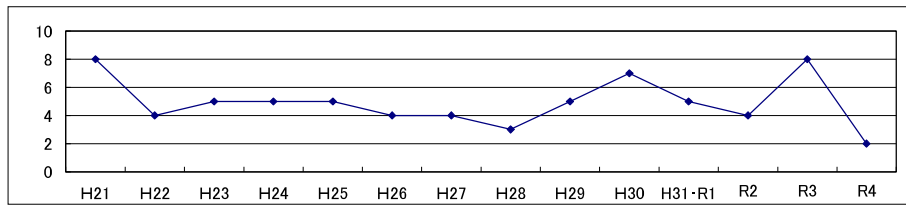
## 北方町

区分	合計	出火件数(件)				死傷者(人)		焼損面積		損害額 (千円)
		建物	林野	車両	その他	死者	負傷者	建物 (平方メートル)	林野 (a)	
H21	8									
H22	4									
H23	5									
H24	5									
H25	5									
H26	4									
H27	4									
H28	3									
H29	5									
H30	7	5			2	1		423		18,145
H31・R1	5	4			1		1			137
R2	4	4						32		3,030
R3	8	2			1	5				27
R4	2	1				1				145

資料：予防課

\*平成30年 4月 1日から北方町全域の消防事務受託を開始。

\*平成21年からH29年までは火災件数のみを表示。



岐阜市消防本部オリジナルキャラクター  
住警器くん

1. [救急活動状況](#)
2. [救急隊別救急活動状況](#)
3. [覚知別救急出場件数](#)
4. [曜日別・月別救急活動状況](#)
5. [救急活動状況\(過去5年間\)](#)
6. [事故種別・医療機関別搬送人員](#)
7. [地域別救急活動状況](#)
8. [救急隊員が行った応急処置件数](#)
9. [事故種別・年齢区分別搬送人員](#)
10. [事故種別・年齢区分別搬送構成比](#)
11. [事故種別・傷病程度別搬送人員](#)
12. [事故種別不搬送理由件数](#)
13. [時間別・事故別出場件数](#)
14. [診療科目別・傷病程度別搬送人員](#)
15. [年別救急活動状況](#)
16. [救急安心センターぎふ#7119の相談状況](#)
17. [救急講習等実施状況](#)



中消防署 救急車

## 統計8-1 救急活動状況

本表は令和4年（令和4年1月1日～令和4年12月31日）を表すものです。

区分		合計	岐阜市	瑞穂市	山県市	本巣市	北方町	管轄外
合計	出場件数	27,791	21,775	2,167	1,303	1,732	806	8
	搬送件数	25,507	19,963	1,975	1,214	1,600	748	7
	搬送人員	25,746	20,122	2,000	1,223	1,633	760	8
火災	出場件数	114	82	7	14	8	3	
	搬送件数	22	20	1	1			
	搬送人員	31	29	1	1			
自然災害	出場件数	4	4					
	搬送件数	2	2					
	搬送人員	2	2					
水難事故	出場件数	18	15			2		1
	搬送件数	5	5					
	搬送人員	5	5					
交通事故	出場件数	2,047	1,559	184	66	165	70	3
	搬送件数	1,856	1,420	160	63	143	67	3
	搬送人員	2,030	1,532	178	71	166	79	4
労働災害	出場件数	270	179	27	23	29	11	1
	搬送件数	266	178	25	23	29	10	1
	搬送人員	266	178	25	23	29	10	1
運動競技	出場件数	185	142	14	11	11	7	
	搬送件数	185	142	14	11	11	7	
	搬送人員	188	145	14	11	11	7	
一般負傷	出場件数	4,636	3,612	335	250	302	137	
	搬送件数	4,398	3,423	330	235	285	125	
	搬送人員	4,413	3,432	330	236	290	125	
加害	出場件数	75	59	8		4	4	
	搬送件数	58	47	5		2	4	
	搬送人員	58	47	5		2	4	
自損行為	出場件数	230	173	25	7	14	11	
	搬送件数	165	124	16	6	10	9	
	搬送人員	165	124	16	6	10	9	
急病	出場件数	17,878	13,922	1,454	849	1,139	511	3
	搬送件数	16,566	12,831	1,359	810	1,079	484	3
	搬送人員	16,602	12,856	1,365	810	1,084	484	3
その他	出場件数	2,334	2,028	113	83	58	52	
	搬送件数	1,984	1,771	65	65	41	42	
	搬送人員	1,986	1,772	66	65	41	42	

資料：救急課

## 統計8-2 救急隊別救急活動状況

本表は令和4年（令和4年1月1日～令和4年12月31日）を表すものです。

区分	出場件数	搬送件数	搬送人員	不搬送件数	医師資器材搬送件数
合計	27,791	25,507	25,746	2,283	1
中消防署救急隊	2,966	2,695	2,713	271	
東分署救急隊	1,037	963	967	74	
東南分署救急隊	2,040	1,795	1,811	245	
鵜飼分署救急隊	1,187	1,090	1,094	97	
精華分署救急隊	1,930	1,792	1,802	138	
南消防署救急隊	2,317	2,107	2,135	210	
西分署救急隊	1,690	1,546	1,564	144	
柳津分署救急隊	1,024	981	995	43	
北消防署救急隊	2,083	1,898	1,915	185	
黒野分署救急隊	1,170	1,083	1,093	86	1
島分署救急隊	1,695	1,569	1,585	126	
岩野田分署救急隊	1,515	1,386	1,394	129	
三輪分署救急隊	798	743	749	55	
瑞穂消防署救急隊	1,481	1,360	1,377	121	
巢南分署救急隊	680	615	625	65	
山県消防署救急隊	1,036	971	973	65	
美山分署救急隊	309	290	292	19	
本巢消防署救急隊	1,397	1,300	1,321	97	
根尾分署救急隊	100	89	91	11	
本巢北分署救急隊	748	683	692	65	
真正分署救急隊	588	551	558	37	

資料：救急課

## 統計8-3 覚知別救急出場件数

本表は令和4年（令和4年1月1日～令和4年12月31日）を表すものです。

(単位：件)

区分	合計	119	医療情報サービス電話	警察電話	加入電話	駆け付け通報	緊急通報	自己覚知	その他
合計	27,791	27,055		3	231	215	145	140	2
岐阜市	21,775	21,328		3	170	76	95	102	1
瑞穂市	2,167	2,081			23	39	6	18	
山県市	1,303	1,235			5	38	22	3	
本巢市	1,732	1,635			23	48	12	13	1
北方町	806	774			4	14	10	4	
管轄外	8	2			6				

資料：救急課

## 統計8-4 曜日別・月別救急活動状況

本表は令和4年（令和4年1月1日～令和4年12月31日）を表すものです。

区分	合計	火災	自然災害	水難事故	交通事故	労働災害	運動競技	一般負傷	加害	自損行為	急病	その他				搬送件数	搬送人員	不搬送
												転院	医師	資器材	その他			
曜日別	月	4,183	21	2	7	290	38	14	640	9	43	2,698	365		56	3,858	3,882	325
	火	3,917	11		1	297	57	15	633	6	42	2,481	330		44	3,595	3,621	322
	水	3,834	9		2	306	47	24	620	10	38	2,430	303		45	3,517	3,550	317
	木	3,961	24	2	3	294	42	22	613	8	29	2,571	299	1	53	3,658	3,698	302
	金	4,051	16		2	329	39	18	679	7	26	2,531	353		51	3,722	3,756	329
	土	3,993	22		3	303	28	34	728	14	25	2,567	220		49	3,626	3,666	367
	日	3,852	11			228	19	58	723	21	27	2,600	117		48	3,531	3,573	321
合計	27,791	114	4	18	2,047	270	185	4,636	75	230	17,878	1,987	1	346	25,507	25,746	2,283	
月別	1月	2,134	14		2	131	12	2	385	5	16	1,395	146		26	1,954	1,974	180
	2月	2,051	9		1	135	17	2	323	4	15	1,364	163		18	1,863	1,873	188
	3月	2,109	13		1	145	18	12	344	5	18	1,340	185		28	1,924	1,936	185
	4月	1,995	8		2	146	13	11	354	7	15	1,242	174		23	1,839	1,854	156
	5月	2,179	8			157	25	31	350	1	22	1,392	172		21	2,042	2,067	137
	6月	2,274	10		2	196	22	28	392	9	19	1,394	172	1	29	2,118	2,148	155
	7月	2,454	7		1	153	37	36	423	4	28	1,567	167		31	2,275	2,296	179
	8月	2,804	7	2	5	168	33	16	396	8	20	1,949	165		35	2,533	2,558	271
	9月	2,276	1	2	3	206	28	17	357	6	22	1,472	130		32	2,086	2,115	190
	10月	2,331	14			194	22	15	441	10	17	1,439	148		31	2,151	2,171	180
	11月	2,289	11		1	200	22	10	378	4	20	1,452	164		27	2,103	2,115	186
	12月	2,895	12			216	21	5	493	12	18	1,872	201		45	2,619	2,639	276

資料：救急課

## 統計8-5 救急活動状況(過去5年間)

本表は平成30年～令和4年（各年1月1日～12月31日）を表すものです。

区分		合計	火災	自然災害	水難事故	交通事故	労働災害	運動競技	一般負傷	加害	自損行為	急病	その他	不搬送
平成30年	出場件数	25,824	126	18	26	2,472	263	247	4,424	88	201	15,909	2,050	2,278
	搬送件数	23,537	25	15	4	2,268	260	243	4,152	70	138	14,510	1,852	
	搬送人員	23,802	26	15	4	2,482	260	253	4,167	73	138	14,531	1,853	
令和元年	出場件数	25,224	102	1	26	2,197	234	243	4,295	86	229	15,740	2,071	1,994
	搬送件数	23,224	11	1	6	2,003	233	237	4,084	65	165	14,550	1,869	
	搬送人員	23,469	13	1	6	2,209	232	244	4,099	67	165	14,561	1,872	
令和2年	出場件数	21,929	101		21	1,748	203	150	3,835	81	196	13,867	1,727	1,751
	搬送件数	20,168	14		4	1,606	203	148	3,647	67	133	12,810	1,536	
	搬送人員	20,321	15		4	1,739	203	152	3,654	67	133	12,817	1,537	
令和3年	出場件数	22,885	98		16	1,875	202	156	3,839	64	204	14,410	2,021	1,803
	搬送件数	21,077	26		6	1,741	201	156	3,634	52	121	13,406	1,734	
	搬送人員	21,271	29		6	1,903	203	158	3,643	52	121	13,423	1,733	
令和4年	出場件数	27,791	114	4	18	2,047	270	185	4,636	75	230	17,878	2,334	2,283
	搬送件数	25,507	22	2	5	1,856	266	185	4,398	58	165	16,566	1,984	
	搬送人員	25,746	31	2	5	2,030	266	188	4,413	58	165	16,602	1,986	

資料：救急課

\* 区分の「不搬送」は、出場件数の内数。

\* 搬送件数は、傷病者の搬送件数。

# 統計 8-6 事故種別・医療機関別搬送人員

本表は令和4年（令和4年1月1日～令和4年12月31日）を表すものです。

（単位：人）

区分	合計		火災		自然災害		水難事故		交通事故		労働災害		運動競技		一般負傷		加害		自損行為		急病		その他			
		管外		管外		管外		管外		管外		管外		管外		管外		管外		管外		管外		管外		
合計 (A)+(B)	25,746	2,843	31	6	2		5		2,030	223	266	41	188	14	4,413	394	58	6	165	19	16,602	1,893	1,986	247		
救急告示医療機関	国立	1,661	8	6			1		111		23		3		87				27		992		411	8		
	公立	9,869	871	19	2		2		459	60	74	16	53	1	1,288	104	21	1	99	8	6,951	577	903	102		
	公的	4,155	309	1		1		1		244	24	28	1	43	3	862	50	7	1	14		2,745	201	209	29	
	私的	病院	9,666	1,616	5	4	1		1		1,177	139	140	24	87	10	2,098	240	30	4	15	10	5,675	1,079	437	106
		診療所	14														3						11			
小計	25,365	2,804	31	6	2		5		1,991	223	265	41	186	14	4,338	394	58	6	155	18	16,374	1,857	1,960	245		
その他の医療機関	国立																									
	公立																									
	公的																									
	私的	病院	221	37												12				10	1	174	34	25	2	
		診療所	160	2						39		1		2		63						54	2	1		
小計	381	39						39		1		2		75				10	1	228	36	26	2			
計	国立	1,661	8	6			1		111		23		3		87				27		992		411	8		
	公立	9,869	871	19	2		2		459	60	74	16	53	1	1,288	104	21	1	99	8	6,951	577	903	102		
	公的	4,155	309	1		1		1		244	24	28	1	43	3	862	50	7	1	14		2,745	201	209	29	
	私的	病院	9,887	1,653	5	4	1		1		1,177	139	140	24	87	10	2,110	240	30	4	25	11	5,849	1,113	462	108
		診療所	174	2						39		1		2		66						65	2	1		
小計 (A)	25,746	2,843	31	6	2		5		2,030	223	266	41	188	14	4,413	394	58	6	165	19	16,602	1,893	1,986	247		
のそ場の所他	接骨院等																									
	その他																									
	小計 (B)																									

資料：救急課



## 統計 8-7 地域別救急活動状況

本表は令和4年（令和4年1月1日～令和4年12月31日）を表すものです。

区分	出場件数	搬送件数	搬送人員	医師・資器材 搬送件数	不搬送
合計	27,791	25,507	25,746	1	2,283
金華	300	262	264		38
京町	300	275	278		25
明徳	397	330	331		67
徹明	775	665	669		110
梅林	463	418	422		45
白山	484	445	446		39
華陽	381	337	340		44
本郷	368	334	335		34
木之本	446	401	407		45
本荘	614	564	568		50
日野	412	383	386		29
長良	413	372	373		41
長良	728	682	688		46
長良	451	417	417		34
長島	525	487	490		38
早田	684	643	644		41
城西	378	344	348		34
三里	701	638	644		63
鷺山	562	502	509		60
加納	357	327	330		30
加納	465	439	442		26
則武	353	328	330		25
常磐	299	276	277		23
長森	560	509	514		51
長森	404	356	359		48
長森	469	405	411		64
長森	337	311	315		26
木田	125	117	117		8
岩野	491	453	453		38
岩野	244	227	227		17
黒野	739	667	674	1	71
方県	125	116	118		9
茜部	757	703	711		54
鶉郷	541	503	512		38
西郷	346	325	329		21
七郷	486	461	465		25
市橋	837	773	784		64
岩島	208	186	186		22
鏡島	521	492	494		29
厚見	649	590	591		59
日置	173	165	167		8
芥見	339	322	324		17
藍川	237	217	218		20
芥見	403	385	386		18
芥見	156	142	142		14
合渡	448	422	426		26
三輪	381	351	355		30
三輪	136	129	129		7
網代	115	108	111		7
柳津	692	659	666		33
岐阜市計	21,775	19,963	20,122	1	1,811

区 分	出場件数	搬送件数	搬送人員	医師・資器材 搬送件数	不搬送
生 津	241	221	224		20
本 田	338	295	296		43
穂 積	633	569	578		64
牛 牧	476	439	442		37
巢 南 西	175	164	166		11
巢 南 中	117	112	115		5
巢 南 南	187	175	179		12
瑞穂市 計	2,167	1,975	2,000		192
高 富	333	311	311		22
富 岡	279	268	273		11
梅 原	54	50	50		4
桜 尾	59	50	50		9
大 桑	82	79	79		3
伊 自 良 北	33	30	30		3
伊 自 良 南	120	112	113		8
い わ 桜	142	128	129		14
美 山	201	186	188		15
山 県 市 計	1,303	1,214	1,223		89
根 尾	83	74	76		9
外 山	117	106	106		11
本 巢	364	338	341		26
一 色	126	114	115		12
土 貴 野	154	148	154		6
席 田	326	300	307		26
彈 正	216	197	205		19
真 桑	346	323	329		23
本巢市 計	1,732	1,600	1,633		132
北 方	343	316	318		27
北 方 西	189	176	178		13
北 方 南	274	256	264		18
北方町 計	806	748	760		58
管 轄 外	8	7	8		1

資料：救急課

## 統計 8 - 8 救急隊員が行った応急処置件数

本表は令和4年（令和4年1月1日～令和4年12月31日）を表すものです。

（単位：人）

事故種別 応急処置対象人員 処置項目	急病	交通事故	一般負傷	左記以外	計
	16,586	2,029	4,411	2,683	25,709
保温	267 (0.3)	41 (0.4)	61 (0.3)	46 (0.4)	415 (0.3)
酸素吸入	3,781 (4.8)	134 (1.4)	304 (1.5)	694 (5.6)	4,913 (4.1)
固定	115 (0.1)	761 (8.0)	510 (2.5)	163 (1.3)	1,549 (1.3)
被覆	58 (0.1)	322 (3.4)	910 (4.5)	135 (1.1)	1,425 (1.2)
止血	79 (0.1)	45 (0.5)	232 (1.2)	32 (0.3)	388 (0.3)
心肺蘇生	508 (0.6)	11 (0.1)	53 (0.3)	40 (0.3)	612 (0.5)
人工呼吸	34 (0.0)	2 (0.0)	3 (0.0)	4 (0.0)	43 (0.0)
血中酸素飽和度測定	16,125 (20.4)	2,017 (21.2)	4,343 (21.7)	2,635 (21.4)	25,120 (20.8)
血圧測定	15,674 (19.8)	1,993 (20.9)	4,216 (21.0)	2,547 (20.7)	24,430 (20.2)
心電図測定	12,829 (16.2)	689 (7.2)	1,997 (10.0)	1,541 (12.5)	17,056 (14.1)
心音・呼吸音聴取	13,858 (17.5)	1,702 (17.9)	3,481 (17.4)	2,105 (17.1)	21,146 (17.5)
在宅療法	393 (0.5)	2 (0.0)	38 (0.2)	16 (0.1)	449 (0.4)
気道確保	725 (0.9)	17 (0.2)	79 (0.4)	51 (0.4)	872 (0.7)
用手	332	9	42	26	409
ラリングアルチューブ等	383	8	25	25	441
経鼻エアウェイ	3	0	0	0	3
喉頭鏡・鉗子等	5	0	7	0	12
気管内チューブ	2	0	5	0	7
ビデオ喉頭鏡	5	0	5	2	12
除細動	50 (0.1)	0 (0.0)	2 (0.0)	1 (0.0)	53 (0.0)
静脈路確保	214 (0.3)	6 (0.1)	31 (0.2)	18 (0.1)	269 (0.2)
心肺機能停止前静脈路確保	71	4	10	6	91
心肺機能停止後静脈路確保	143	2	21	12	178
薬剤投与	68 (0.1)	2 (0.0)	12 (0.1)	5 (0.0)	87 (0.1)
血糖測定	185 (0.2)	3 (0.0)	6 (0.0)	3 (0.0)	197 (0.2)
ブドウ糖投与	23 (0.0)	0 (0.0)	0 (0.0)	0 (0.0)	23 (0.0)
その他	14,118 (17.8)	1,776 (18.6)	3,758 (18.8)	2,282 (18.5)	21,934 (18.1)
計	79,104 (100.0)	9,523 (100.0)	20,036 (100.0)	12,318 (100.0)	120,981 (100.0)

資料：救急課

\*（ ）は構成比を示し、単位は%である。

\* 構成比の合計は、端数整理の関係で100%とならない場合がある。

## 統計8-9 事故種別・年齢区分別搬送人員

本表は令和4年（令和4年1月1日～令和4年12月31日）を表すものです。

（単位：人）

区分		合計	火災	自然災害	水難事故	交通事故	労働災害	運動競技	一般負傷	加害	自損行為	急病	その他
合計	男	13,109	15	2	3	1,059	196	145	2,155	30	53	8,455	996
	女	12,637	16		2	971	70	43	2,258	28	112	8,147	990
新生児	男	5							1			3	1
	女	7							1			4	2
乳幼児	男	590	2			24			179	1		359	25
	女	447	1			32		1	87			320	6
少年	男	597	2		1	145	1	76	104	3	2	252	11
	女	405	2			68	1	34	55	1	13	220	11
成人	男	3,849	5	2	2	585	151	67	375	19	36	2,370	237
	女	3,624	7			534	59	7	284	20	82	2,347	284
高齢者	男	8,068	6			305	44	2	1,496	7	15	5,471	722
	女	8,154	6		2	337	10	1	1,831	7	17	5,256	687

資料：救急課

- \* 新生児 生後28日未満
- \* 乳幼児 生後28日以上満7歳未満
- \* 少年 満7歳以上満18歳未満

- \* 成人 満18歳以上満65歳未満
- \* 高齢者 満65歳以上

統計 8 - 1 0 事故種別・年齢区分別搬送構成比

本表は令和4年（令和4年1月1日～令和4年12月31日）を表すものです。

（単位：人・％）

区分	合計	新生児 乳幼児	(率)	少年	(率)	成人	(率)	高齢者	(率)
合計	25,746	1,049	4.1%	1,002	3.9%	7,473	29.0%	16,222	63.0%
火災	31	3	9.7%	4	12.9%	12	38.7%	12	38.7%
自然災害	2					2	100.0%		
水難事故	5			1	20.0%	2	40.0%	2	40.0%
交通事故	2,030	56	2.8%	213	10.5%	1,119	55.1%	642	31.6%
労働災害	266			2	0.8%	210	78.9%	54	20.3%
運動競技	188	1	0.5%	110	58.5%	74	39.4%	3	1.6%
一般負傷	4,413	268	6.1%	159	3.6%	659	14.9%	3,327	75.4%
加害	58	1	1.7%	4	6.9%	39	67.2%	14	24.1%
自損行為	165			15	9.1%	118	71.5%	32	19.4%
急病	16,602	686	4.1%	472	2.8%	4,717	28.4%	10,727	64.6%
その他	1,986	34	1.7%	22	1.1%	521	26.2%	1,409	70.9%

資料：救急課

- \* 新生児 生後28日未満
- \* 乳幼児 生後28日以上満7歳未満
- \* 少年 満7歳以上満18歳未満

- \* 成人 満18歳以上満65歳未満
- \* 高齢者 満65歳以上

## 統計8-11 事故種別・傷病程度別搬送人員

本表は令和4年（令和4年1月1日～令和4年12月31日）を表すものです。

（単位：人）

事故種別		合計	火災	自然災害	水難事故	交通事故	労働災害	運動競技	一般負傷	加害	自損行為	急病	その他
傷病程度	性別												
合計	男	13,109	15	2	3	1,059	196	145	2,155	30	53	8,455	996
	女	12,637	16		2	971	70	43	2,258	28	112	8,147	990
死亡	男	84				1			9		4	69	1
	女	52							6		5	41	
重症	男	1,435	3		1	37	18	1	118		21	977	259
	女	1,402	3		1	39	5		209	1	19	850	275
中等症	男	6,291	5	1	2	266	79	55	811	7	20	4,380	665
	女	6,004	6		1	222	23	12	1,021	8	49	4,005	657
軽症	男	5,299	7	1		755	99	89	1,217	23	8	3,029	71
	女	5,179	7			710	42	31	1,022	19	39	3,251	58
その他	男												
	女												

資料：救急課

## 統計8-12 事故種別不搬送理由件数

本表は令和4年（令和4年1月1日～令和4年12月31日）を表すものです。

（単位：件）

区分	合計	火災	自然災害	水難事故	交通事故	労働災害	運動競技	一般負傷	加害	自損行為	急病	その他
合計	2,283	92	2	13	191	4		238	17	65	1,312	349
辞退 (到着前)	82				8	1		8			59	6
辞退 (到着後)	956	2	1	2	97	3		133	10	12	643	53
拒否	287				32			63	6	6	173	7
明らかな死亡	419	3			5	5		5		43	356	2
他車(隊)搬送	64				2	19		17		4	17	5
傷病者なし	157	81	1	1	26			4	1		9	34
誤報・悪戯	261	5			1						30	225
その他	57	1			2	4		8			25	17

資料：救急課

### 統計8-13 時間別・事故別出場件数

本表は令和4年（令和4年1月1日～令和4年12月31日）を表すものです。

（単位：件）

区分	合計	火災	自然災害	水難事故	交通事故	労働災害	運動競技	一般負傷	加害	自損行為	急病	その他			
												転院	医師	資器材	その他
合計	27,791	114	4	18	2,047	270	185	4,636	75	230	17,878	1,987	1		346
0～1時	642	3			17	2		83	6	3	498	18			12
1～2時	546	5			16	1		63	8	4	432	9			8
2～3時	500	7		1	17	4		47	1	6	397	5			15
3～4時	470	5			12	4		53	2	7	367	15	1		4
4～5時	452	2			13			61	1	7	350	8			10
5～6時	564				24			93	1	8	419	7			12
6～7時	775	3			51	2		130		8	570	4			7
7～8時	1,114	3			81	8		195	2	4	795	11			15
8～9時	1,456	3			150	18		267	2	6	959	33			18
9～10時	1,837	12			141	26	14	310		17	1,146	156			15
10～11時	1,839	5	1	1	144	31	23	357	2	11	1,018	223			23
11～12時	1,688	6			116	22	35	327	6	9	918	229			20
12～13時	1,695	2		1	120	14	17	296	5	8	943	266			23
13～14時	1,548	7		2	108	20	21	282	1	12	883	197			15
14～15時	1,522	6		2	116	29	15	274	2	8	939	123			8
15～16時	1,459	8	1		131	36	19	283	2	17	848	97			17
16～17時	1,433	4		5	159	19	15	248	3	17	821	127			15
17～18時	1,571	2			166	9	12	236	2	10	969	152			13
18～19時	1,499	12	1	3	140	9	3	261	5	13	938	101			13
19～20時	1,358	7	1	2	119	4	1	211	1	11	891	93			17
20～21時	1,203	4			83	4	7	178	5	15	840	47			20
21～22時	1,022				60	4	3	149	5	10	747	28			16
22～23時	870	3			44	1		136	4	10	641	16			15
23～24時	728	5		1	19	3		96	9	9	549	22			15

資料：救急課

統計8-14 診療科目別・傷病程度別搬送人員

本表は令和4年（令和4年1月1日～令和4年12月31日）を表すものです。

（単位：人）

区分	合計	死亡	重症	中等症	軽症	その他
合計	25,746	136	2,837	12,295	10,478	
内科	11,958	122	1,321	6,142	4,373	
外科	4,631	12	224	1,462	2,933	
整形外科	2,680		295	1,326	1,059	
脳神経外科	1,604		415	820	369	
小児科	1,079	1	8	347	723	
循環器科	1,296	1	318	725	252	
産婦人科	233		28	169	36	
消化器科	774		87	536	151	
呼吸器科	601		89	428	84	
精神科	171		27	68	76	
泌尿器科	306		13	142	151	
耳鼻咽喉科	316		2	96	218	
神経科	12		1	5	6	
眼科	31			7	24	
心臓外科	12		8	4		
口腔外科	11			4	7	
皮膚科	22		1	11	10	
小児外科	6			2	4	
胸部外科						
歯科	1				1	
熱傷科						
ICU・CCU・NICU						
肛門科	1				1	
麻酔科						
その他	1			1		

資料：救急課



# 統計8-15 年別救急活動状況

(単位：件・人)

区分	出場件数					搬送人員						
	合計	岐阜市	瑞穂市	山県市	本巣市	北方町	合計	岐阜市	瑞穂市	山県市	本巣市	北方町
昭和29年	111 (105)	111 (105)					113	113				
昭和30年	551 (410)	551 (410)					443	443				
昭和31年	666 (514)	666 (514)					558	558				
昭和32年	592 (592)	592 (592)					655	655				
昭和33年	749 (749)	749 (749)					813	813				
昭和34年	737 (737)	737 (737)					806	806				
昭和35年	911 (911)	911 (911)					991	991				
昭和36年	879 (879)	879 (879)					973	973				
昭和37年	1,224 (895)	1,224 (895)					968	968				
昭和38年	1,398 (963)	1,398 (963)					1,061	1,061				
昭和39年	1,685 (1,200)	1,685 (1,200)					1,323	1,323				
昭和40年	1,855 (1,394)	1,855 (1,394)					1,548	1,548				
昭和41年	2,141 (1,589)	2,141 (1,589)					1,740	1,740				
昭和42年	2,238 (1,749)	2,238 (1,749)					1,987	1,987				
昭和43年	2,279 (1,797)	2,279 (1,797)					2,055	2,055				
昭和44年	2,901 (2,343)	2,901 (2,343)					2,679	2,679				
昭和45年	3,171 (2,544)	3,171 (2,544)					2,885	2,885				
昭和46年	3,280 (2,662)	3,280 (2,662)					3,053	3,053				
昭和47年	3,717 (3,102)	3,578 (2,982)	139 (120)				3,437	3,302	135			
昭和48年	4,296 (3,730)	4,066 (3,523)	230 (207)				4,176	3,932	244			
昭和49年	4,463 (3,933)	4,237 (3,732)	226 (201)				4,359	4,131	228			
昭和50年	4,920 (4,373)	4,650 (4,115)	270 (258)				4,871	4,563	308			
昭和51年	5,305 (4,696)	4,932 (4,346)	373 (350)				5,151	4,741	410			
昭和52年	5,522 (4,825)	5,217 (4,555)	305 (270)				5,286	4,983	303			

区分	出場件数					搬送人員						
	合計	岐阜市	瑞穂市	山県市	本巣市	北方町	合計	岐阜市	瑞穂市	山県市	本巣市	北方町
昭和53年	5,940 (5,258)	5,607 (4,966)	333 (292)				5,683	5,364	319			
昭和54年	6,383 (5,645)	6,012 (5,311)	371 (334)				6,117	5,729	388			
昭和55年	6,680 (6,039)	6,351 (5,740)	329 (299)				6,575	6,241	334			
昭和56年	6,725 (6,087)	6,379 (5,774)	346 (313)				6,655	6,281	374			
昭和57年	7,191 (6,507)	6,816 (6,156)	375 (351)				7,148	6,749	399			
昭和58年	7,519 (6,838)	7,149 (6,508)	370 (330)				7,530	7,170	360			
昭和59年	7,725 (7,051)	7,271 (6,629)	454 (422)				7,678	7,217	461			
昭和60年	7,973 (7,312)	7,449 (6,832)	524 (480)				7,971	7,431	540			
昭和61年	8,031 (7,421)	7,544 (6,953)	487 (468)				8,098	7,587	511			
昭和62年	8,249 (7,610)	7,761 (7,156)	488 (454)				8,143	7,652	491			
昭和63年	8,701 (8,099)	8,137 (7,564)	564 (535)				8,817	8,219	598			
平成元年	8,803 (8,212)	8,241 (7,686)	562 (526)				9,030	8,454	576			
平成2年	9,206 (8,589)	8,613 (8,022)	593 (567)				9,350	8,731	619			
平成3年	9,150 (8,561)	8,468 (7,911)	682 (650)				9,380	8,653	727			
平成4年	9,453 (8,878)	8,868 (8,319)	585 (559)				9,718	9,088	630			
平成5年	9,428 (8,839)	8,812 (8,248)	616 (591)				9,711	9,045	666			
平成6年	9,764 (9,065)	9,081 (8,423)	683 (642)				9,816	9,128	688			
平成7年	10,676 (9,940)	9,947 (9,249)	729 (691)				10,728	9,977	751			
平成8年	10,964 (10,149)	10,251 (9,484)	713 (665)				10,869	10,124	745			
平成9年	11,030 (10,154)	10,335 (9,507)	695 (647)				10,895	10,192	703			
平成10年	11,299 (10,445)	10,558 (9,761)	741 (684)				11,193	10,422	771			
平成11年	12,381 (11,457)	11,599 (10,727)	782 (730)				12,230	11,418	812			
平成12年	13,172 (12,162)	12,356 (11,411)	816 (751)				12,912	12,100	812			

区分	出場件数						搬送人員					
	合計	岐阜市	瑞穂市	山県市	本巣市	北方町	合計	岐阜市	瑞穂市	山県市	本巣市	北方町
平成13年	13,625 (12,498)	12,812 (11,742)	813 (756)				13,239	12,423	816			
平成14年	14,288 (13,215)	13,368 (12,353)	920 (862)				13,836	12,905	931			
平成15年	15,040 (13,887)	14,136 (13,039)	904 (848)				14,477	13,588	889			
平成16年	15,844 (14,678)	14,832 (13,732)	1,012 (946)				15,249	14,234	1,015			
平成17年	17,196 (15,862)	16,090 (14,831)	1,106 (1,031)				16,371	15,266	1,105			
平成18年	17,928 (16,484)	16,771 (15,410)	1,157 (1,074)				17,010	15,884	1,126			
平成19年	17,520 (16,193)	16,348 (15,098)	1,172 (1,095)				16,598	15,459	1,139			
平成20年	17,223 (15,754)	15,910 (14,509)	1,313 (1,245)				16,149	14,857	1,292			
平成21年	17,602 (15,956)	16,188 (14,633)	1,414 (1,323)				16,248	14,881	1,367			
平成22年	18,867 (17,076)	17,294 (15,640)	1,573 (1,436)				17,402	15,937	1,465			
平成23年	19,455 (17,711)	17,708 (16,090)	1,747 (1,621)				17,998	16,340	1,658			
平成24年	19,920 (18,279)	18,193 (16,699)	1,727 (1,580)				18,628	17,008	1,620			
平成25年	20,018 (18,351)	18,347 (16,813)	1,671 (1,538)				18,660	17,065	1,595			
平成26年	20,242 (18,690)	18,543 (17,130)	1,699 (1,560)				19,019	17,405	1,614			
平成27年	20,369 (18,773)	18,729 (17,265)	1,640 (1,508)				19,047	17,507	1,540			
平成28年	20,890 (19,145)	19,114 (17,492)	1,776 (1,653)				19,434	17,748	1,686			
平成29年	21,438 (19,547)	19,619 (17,857)	1,819 (1,690)				19,840	18,097	1,743			
平成30年	25,824 (23,533)	20,425 (18,502)	1,865 (1,737)	1,114 (1,048)	1,556 (1,458)	864 (788)	23,802	18,698	1,755	1,071	1,481	797
令和元年	25,224 (23,224)	19,835 (18,224)	1,919 (1,759)	1,117 (1,057)	1,507 (1,400)	846 (784)	23,469	18,390	1,782	1,069	1,431	797
令和2年	21,929 (20,168)	17,373 (15,975)	1,611 (1,460)	909 (840)	1,344 (1,242)	692 (651)	20,321	16,076	1,477	845	1,260	663
令和3年	22,885 (21,077)	18,031 (16,591)	1,728 (1,597)	993 (920)	1,385 (1,269)	748 (700)	21,271	16,729	1,626	928	1,284	704
令和4年	27,791 (25,507)	21,783 (19,970)	2,167 (1,975)	1,303 (1,214)	1,732 (1,600)	806 (748)	25,746	20,130	2,000	1,223	1,633	760

資料：救急課

\* ( )内は搬送件数。

\* 岐阜市の件数には市外(管轄外)件数を含む。

\* 岐阜市：昭和29年9月1日 救急業務開始。

\* 瑞穂市(旧穂積町区域)：昭和47年8月25日 救急業務開始(事務受託)

\* 瑞穂市全域：平成20年4月1日から事務受託開始。

\* 山県市、本巣市、北方町全域：平成30年4月1日から事務受託開始。

\* 昭和32年から昭和36年までは、搬送件数を出場取扱件数として記載。

## 統計8-16 救急安心センターぎふ#7119の相談状況

■急な病気やケガをしたときに、救急車を呼んだほうがいいのか、今すぐ病院に行ったほうがいいのかなど迷った際の相談窓口として、看護師等の医療従事者から電話でアドバイスを受けることができます。

本表は令和4年（令和4年1月1日～令和4年12月31日）を表すものです。

（単位：件）

区分	合計	1月	2月	3月	4月	5月	6月	7月	8月	9月	10月	11月	12月
救急相談	3,817	396	267	269	368	327	414	332	206	356	329	266	287
病院案内	2,430	255	144	188	245	321	285	158	84	185	220	149	196
その他	554	47	34	34	51	56	36	36	54	58	43	35	70
合計	6,801	698	445	491	664	704	735	526	344	599	592	450	553

資料：救急課

## 統計8-17 救命講習等実施状況

本表は令和4年（令和4年1月1日～令和4年12月31日）を表すものです。

（単位：件）

区分	合計	事業所	市町職員	自治会・ 自主防災	女性防火 クラブ	消防団	ボラン ティア	ボーイ スカウト	PTA 学校	幼稚園・ 保育所	日曜救命 講習	夜間救命 講習	その 他の	ス ク ー ル
合計	623	128	15	33	22	9	2	4	159	31	60	20	112	28
	12,985	1,775	237	479	367	164	29	55	4,156	422	287	37	947	4,030
上級救命 講習	7							2	3		2			
	113							21	72		20			
普通救命 講習Ⅰ	140	33	1		4	8			13		19	1	61	
	976	347	7		42	160			63		71	1	285	
普通救命 講習Ⅱ	2	2												
	33	33												
普通救命 講習Ⅲ	14	4							1	2	5		2	
	119	27							18	15	29		30	
ステップアップ 講習	129	47	7		4	1			14	6	34		14	2
	1,205	529	51		28	4			220	65	167		119	22
救命入門 コース	169	27	3	17	5		1	2	62	13		19	18	2
	2,509	387	30	142	127		12	34	1,258	192		36	229	62
救命講習以外 の講習	162	15	4	16	9		1		66	10			17	24
	8,030	452	149	337	170		17		2,525	150			284	3,946

資料：救急課

1. [救助活動状況](#)
2. [月別・事故別救助出場状況](#)
3. [地域別救助活動状況](#)
4. [署所別救助出場状況](#)
5. [救助活動の推移\(過去5年間\)](#)



テロ災害対応訓練の様子

## 統計 9-1 救助活動状況

本表は令和4年（令和4年1月1日～令和4年12月31日）を表すものです。

区分	合計	火災		交通 事故	水難 事故	自然災 害事故	機械に よる 事故	建物等 による 事故	ガス及 び酸欠 事故	破裂 事故	山岳 事故	その他 の事故	
		建物	建物 以外										
合計	出場件数	435	58	21	115	12	1	6	109	4	0	29	80
	活動件数	284	58	21	63	8	0	5	87	0	0	27	15
	救助人員	234	23	2	72	9	0	5	81	0	0	28	14
岐阜市	出場件数	313	39	14	66	10	1	4	94	4	0	27	54
	活動件数	206	39	14	37	6	0	3	76	0	0	25	6
	救助人員	180	21	2	42	7	0	3	73	0	0	26	6
瑞穂市	出場件数	38	4	2	15	0	0	1	8	0	0	0	8
	活動件数	24	4	2	6	0	0	1	7	0	0	0	4
	救助人員	20	1	0	10	0	0	1	5	0	0	0	3
山県市	出場件数	32	8	3	10	0	0	0	1	0	0	2	8
	活動件数	22	8	3	6	0	0	0	1	0	0	2	2
	救助人員	12	0	0	7	0	0	0	1	0	0	2	2
本巢市	出場件数	38	6	2	19	2	0	1	3	0	0	0	5
	活動件数	23	6	2	9	2	0	1	0	0	0	0	3
	救助人員	15	1	0	8	2	0	1	0	0	0	0	3
北方町	出場件数	14	1	0	5	0	0	0	3	0	0	0	5
	活動件数	9	1	0	5	0	0	0	3	0	0	0	0
	救助人員	7	0	0	5	0	0	0	2	0	0	0	0
管轄外	出場件数	0	0	0	0	0	0	0	0	0	0	0	0
	活動件数	0	0	0	0	0	0	0	0	0	0	0	0
	救助人員	0	0	0	0	0	0	0	0	0	0	0	0

資料：消防課

## 統計 9-2 月別・事故別救助出場状況

本表は令和4年（令和4年1月1日～令和4年12月31日）を表すものです。

（単位：件）

区分	合計	火災		交通 事故	水難 事故	自然災 害事故	機械に よる 事故	建物等 による 事故	ガス及 び酸欠 事故	破裂 事故	山岳 事故	その他 の事故
		建物	建物 以外									
合計	435	58	21	115	12	1	6	109	4	0	29	80
1月	26	4	4	4	1	0	0	6	1	0	3	3
2月	40	6	1	10	1	0	0	16	1	0	1	4
3月	40	9	1	10	1	0	2	10	1	0	2	4
4月	39	4	2	9	2	0	1	12	0	0	3	6
5月	24	4	2	7	1	0	0	3	0	0	4	3
6月	40	5	3	15	1	0	0	10	0	0	1	5
7月	38	3	1	6	0	0	1	14	1	0	1	11
8月	41	3	1	12	2	1	0	6	0	0	4	12
9月	25	1	0	7	2	0	0	8	0	0	1	6
10月	38	5	3	8	0	0	0	13	0	0	1	8
11月	41	8	1	16	1	0	1	6	0	0	4	4
12月	43	6	2	11	0	0	1	5	0	0	4	14

資料：消防課

# 統計 9 - 3

# 地域別救助活動状況

本表は令和4年(令和4年1月1日～令和4年12月31日)を表すものです。

(単位：件・人)

区分	出場件数	活動件数	救助人員
合計	435	284	234
金華	24	22	23
京町	2	2	2
明德	9	4	1
徹明	9	5	5
梅林	4	2	1
白山	7	3	3
華陽	8	6	6
本郷	9	5	4
木之本	9	5	16
本荘	8	5	10
日野	5	3	1
長良	9	7	3
長良西	9	5	6
長良東	5	3	3
島	4	4	3
早田	7	4	3
城西	1	1	1
三里	8	5	2
鷺山	10	7	6
加納	3	2	1
加納西	8	4	3
則武	1	1	1
常磐	6	5	4
長森南	6	4	3
長森北	7	4	3
長森西	9	6	6
長森東	2	2	2
木田	2	2	1
岩野田	12	8	7
岩野田北	2	2	1
黒野	13	13	6
方県	1	1	0
茜部	3	2	2
鶉	6	5	5
西郷	3	2	0
七郷	3	2	2
市橋	8	5	3
岩	6	1	1
鏡島	10	5	5
厚見	9	5	3
日置江	1	0	0
芥見	2	1	1
藍川	3	2	2
芥見東	4	2	2
芥見南	0	0	0
合渡	8	6	5
三輪南	10	6	2
三輪北	2	0	0
網代	3	3	3
柳津	13	7	7
岐 阜 市 計	313	206	180

生津	6	5	6
本田	1	1	1
穂積	17	9	8
牛牧	6	5	4
巢南西	2	0	0
巢南中	4	3	0
巢南南	2	1	1
瑞穂市計	38	24	20
高富	7	3	3
富岡	2	0	0
梅原	1	1	1
桜尾	5	4	1
大桑	0	0	0
伊自良北	1	1	0
伊自良南	4	4	1
いわ桜	7	6	4
美山	5	3	2
山県市計	32	22	12
根尾	3	3	2
外山	1	1	1
本巢	5	3	0
一色	7	5	2
土貴野	4	3	4
席田	5	3	3
弾正	4	2	2
真桑	9	3	1
本巢市計	38	23	15
北方	5	2	1
北方西	4	2	2
北方南	5	5	4
北方町計	14	9	7
管轄外	0	0	0

資料：消防課



## 統計 9 - 4 署所別救助出場状況

本表は令和4年(令和4年1月1日～令和4年12月31日)を表すものです。

(単位：回・人)

区分	合計	火災		交通事故	水難事故	自然災害事故	機械による事故	建物等による事故	ガス及び酸欠事故	破裂事故	山岳事故	その他の事故	
		建物	建物以外										
合計	出場回数	450	63	21	115	18	1	6	110	4	0	30	82
	出場人数	1,786	245	85	474	52	4	23	444	16	0	117	326
本部	出場回数	0	0	0	0	0	0	0	0	0	0	0	0
	出場人数	0	0	0	0	0	0	0	0	0	0	0	0
中署	出場回数	133	14	6	16	7	1	2	43	4	0	21	19
	出場人数	521	55	24	66	17	4	8	172	16	0	85	74
南署	出場回数	67	9	4	14	0	0	0	21	0	0	0	19
	出場人数	266	35	16	56	0	0	0	84	0	0	0	75
北署	出場回数	103	27	6	20	8	0	0	20	0	0	7	15
	出場人数	393	105	24	77	25	0	0	79	0	0	24	59
瑞穂署	出場回数	46	5	1	19	1	0	1	9	0	0	0	10
	出場人数	177	19	4	74	2	0	3	36	0	0	0	39
山県署	出場回数	40	3	0	17	0	0	2	6	0	0	2	10
	出場人数	165	10	0	72	0	0	8	24	0	0	8	43
本巢署	出場回数	61	5	4	29	2	0	1	11	0	0	0	9
	出場人数	264	21	17	129	8	0	4	49	0	0	0	36

資料：消防課

\*出場回数≧出場件数（1事案に複数の隊が出場する場合があるため）

## 統計9-5 救助活動の推移(過去5年間)

区分		平成30年	令和元年	令和2年	令和3年	令和4年	
合計	出場件数	469	413	373	377	435	
	活動件数	285	262	255	252	284	
	救助人員	248	209	210	193	234	
火災	建物	出場件数	66	48	58	58	58
		活動件数	66	48	58	58	58
		救助人員	14	1	12	5	23
	建物以外	出場件数	16	17	10	12	21
		活動件数	16	17	10	12	21
		救助人員	0	1	0	0	2
交通事故	出場件数	152	116	99	90	115	
	活動件数	85	72	63	54	63	
	救助人員	106	85	72	60	72	
水難事故	出場件数	11	13	14	15	12	
	活動件数	7	12	11	13	8	
	救助人員	7	13	10	14	9	
自然災害事故	出場件数	4	0	0	0	1	
	活動件数	4	0	0	0	0	
	救助人員	12	0	0	0	0	
機械による事故	出場件数	7	7	3	6	6	
	活動件数	3	4	2	4	5	
	救助人員	4	4	2	4	5	
建物等による事故	出場件数	80	64	79	79	109	
	活動件数	61	44	69	62	87	
	救助人員	61	40	69	62	81	
ガス及び酸欠事故	出場件数	12	5	5	9	4	
	活動件数	1	3	2	4	0	
	救助人員	1	6	1	2	0	
破裂事故	出場件数	0	0	0	0	0	
	活動件数	0	0	0	0	0	
	救助人員	0	0	0	0	0	
その他の事故 (山岳救助)	出場件数	23	27	24	30	29	
	活動件数	18	22	20	25	27	
	救助人員	19	22	23	25	28	
その他の事故	出場件数	98	116	81	78	80	
	活動件数	24	40	20	20	15	
	救助人員	24	37	21	21	14	

資料：消防課