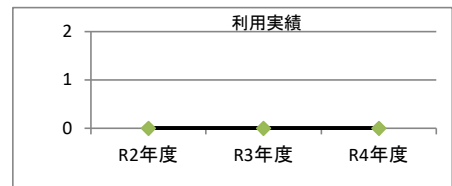


1. 施設概要

施設所在地	住居表示等： 岐阜市岩滝西3丁目277番地			
	代表地番：			
所管課	： 消防総務課			
分類	大分類	： 行政施設		
	中分類	： 行政系施設		
	小分類	： 消防施設		
	細分類	： 器具庫		
運営及びその他	運営形態	： 直営	複合施設： 単独	
土地	土地全体	所有形態：		
	面積	敷地面積： 90 m ²	うち市有面積： 0 m ²	うち借地面積： 90 m ²
	用途地域	指定なし	建ぺい率： 60.00%	容積率： 200.00%
建物	建物全体	建物数： 1 棟	延面積計： 57.04 m ²	所有形態： 所有
	主たる建物	建物用途： 倉庫・物置	構造種別： S	階数 地上： 2 階 地下： -
		建築時期： H28年 築	耐用年数(法定) 24年	経過年数： 7年
駐車場	： 無	車椅子利用者用： 無		
設置根拠法令等	： 消防組織法			

2. 利用実績

データ件名	単位	R2年度	R3年度	R4年度	小分類施設 3年度平均
年間出動件数(火災)	件	0	0	0	1
年間増減率	%	0.0	0.0	0.0	0.0



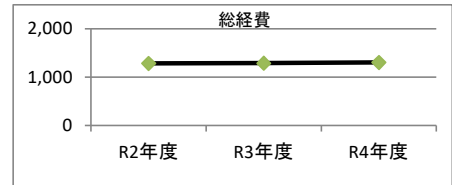
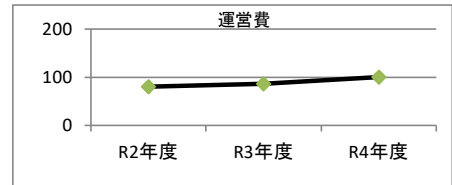
3. 使用料収入等

項目	R2年度	R3年度	R4年度	小分類施設 3年度平均
	千円	千円	千円	千円
使用料収入等	0	0	0	0



4. 経費内訳

項目	R2年度	R3年度	R4年度	小分類施設 3年度平均
	千円	千円	千円	千円
維持管理費	80	86	100	72
事業運営費	人件費	0	0	0
	その他	0	0	0
運営費合計	80	86	100	72
減価償却費	1,204	1,204	1,204	265
総経費	1,284	1,290	1,304	337



5. 単位当たりデータ比較

データ件名：年間出動件数(火)	R2年度	R3年度	R4年度	3年度平均	小分類施設3年度平均
利用あたり運営費	0 円/件	0 円/件	0 円/件	0 円/件	121,564 円/件
利用あたり総経費	0 円/件	0 円/件	0 円/件	0 円/件	570,821 円/件
利用あたり使用料収入等	0 円/件	0 円/件	0 円/件	0 円/件	0 円/件
使用料収入等/(運営費+使用料収入等)	0.0 %	0.0 %	0.0 %	0.0 %	0.0 %
項目	R2年度	R3年度	R4年度	3年度平均	小分類施設3年度平均
建物1㎡あたり運営費	1,408 円/㎡	1,501 円/㎡	1,762 円/㎡	1,557 円/㎡	1,493 円/㎡
建物1㎡あたり総経費	22,514 円/㎡	22,608 円/㎡	22,868 円/㎡	22,663 円/㎡	7,010 円/㎡

※建物床面積は最新年度における建物床面積を採用している。

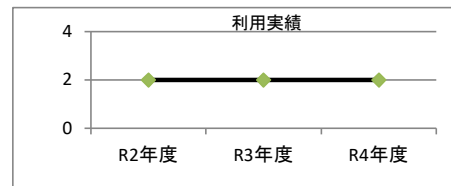
memo

1. 施設概要

施設所在地	住居表示等： 岐阜市大洞1丁目8番地2			
	代表地番：			
所管課	： 消防総務課			
分類	大分類	： 行政施設		
	中分類	： 行政系施設		
	小分類	： 消防施設		
	細分類	： 器具庫		
運営及びその他	運営形態	： 直営	複合施設： 単独	
土地	土地全体	所有形態：		
	面積	敷地面積： 170.87 m ²	うち市有面積： 170.87 m ²	うち借地面積： 0 m ²
	用途地域	第2種中高層住居専用地域	建ぺい率： 60.00%	容積率： 200.00%
建物	建物全体	建物数： 1棟	延面積計： 87.18 m ²	所有形態： 所有
	主たる建物	建物用途： 車庫	構造種別： W	階数 地上： 1階 地下： -
		建築時期： S54年 築	耐用年数(法定) 17年	経過年数： 44年
駐車場	： 無	車椅子利用者用： 無		
設置根拠法令等	： 消防組織法			

2. 利用実績

データ件名	単位	R2年度	R3年度	R4年度	小分類施設 3年度平均
年間出動件数(火災)	件	2	2	2	1
年間増減率	%	0.0	0.0	0.0	0.0



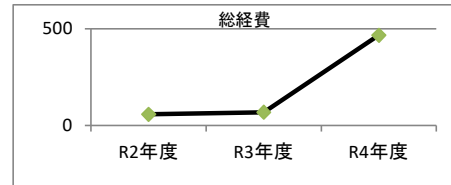
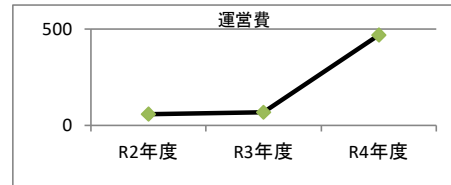
3. 使用料収入等

項目	R2年度	R3年度	R4年度	小分類施設 3年度平均
	千円	千円	千円	千円
使用料収入等	0	0	0	0



4. 経費内訳

項目	R2年度	R3年度	R4年度	小分類施設 3年度平均
	千円	千円	千円	千円
維持管理費	58	68	468	72
事業運営費	人件費	0	0	0
	その他	0	0	0
運営費合計	58	68	468	72
減価償却費	0	0	0	265
総経費	58	68	468	337



5. 単位当たりデータ比較

データ件名：年間出動件数(火)	R2年度	R3年度	R4年度	3年度平均	小分類施設3年度平均
利用あたり運営費	29,220 円/件	34,095 円/件	234,104 円/件	99,000 円/件	121,564 円/件
利用あたり総経費	29,220 円/件	34,095 円/件	234,104 円/件	99,000 円/件	570,821 円/件
利用あたり使用料収入等	0 円/件	0 円/件	0 円/件	0 円/件	0 円/件
使用料収入等/(運営費+使用料収入等)	0.0 %	0.0 %	0.0 %	0.0 %	0.0 %
項目	R2年度	R3年度	R4年度	3年度平均	小分類施設3年度平均
建物1㎡あたり運営費	670 円/㎡	782 円/㎡	5,371 円/㎡	2,274 円/㎡	1,493 円/㎡
建物1㎡あたり総経費	670 円/㎡	782 円/㎡	5,371 円/㎡	2,274 円/㎡	7,010 円/㎡

※建物床面積は最新年度における建物床面積を採用している。

memo

1. 施設概要

施設所在地	住居表示等： 岐阜市切通4丁目17番地6			
	代表地番：			
所管課	： 消防総務課			
分類	大分類	： 行政施設		
	中分類	： 行政系施設		
	小分類	： 消防施設		
	細分類	： 器具庫		
運営及びその他	運営形態	： 直営	複合施設： 単独	
土地	土地全体	所有形態：		
	面積	敷地面積： 25.8 m ²	うち市有面積： 0 m ²	うち借地面積： 25.8 m ²
	用途地域	第1種住居地域	建ぺい率： 60.00%	容積率： 200.00%
建物	建物全体	建物数： 1 棟	延面積計： 25.80 m ²	所有形態： 所有
	主たる建物	建物用途： 倉庫・物置	構造種別： S	階数 地上： 1 階 地下： -
		建築時期： S51年 築	耐用年数(法定) 31年	経過年数： 46年
駐車場	： 無	車椅子利用者用： 無		
設置根拠法令等	： 消防組織法			

2. 利用実績

データ件名	単位	R2年度	R3年度	R4年度	小分類施設 3年度平均
年間出動件数（火災）	件	1	1	1	1
年間増減率	%	0.0	0.0	0.0	0.0



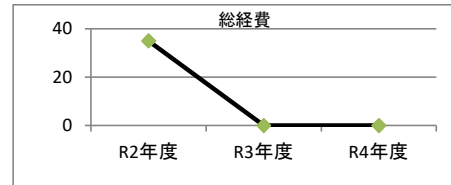
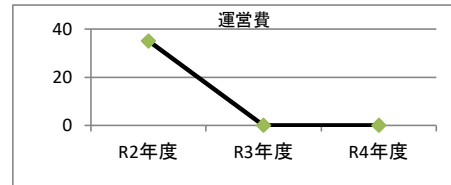
3. 使用料収入等

項目	R2年度	R3年度	R4年度	小分類施設 3年度平均
	千円	千円	千円	千円
使用料収入等	0	0	0	0



4. 経費内訳

項目	R2年度	R3年度	R4年度	小分類施設 3年度平均
	千円	千円	千円	千円
維持管理費	35	0	0	72
事業運営費	人件費	0	0	0
	その他	0	0	0
運営費合計	35	0	0	72
減価償却費	0	0	0	265
総経費	35	0	0	337



5. 単位当たりデータ比較

データ件名：年間出動件数（火災）	R2年度	R3年度	R4年度	3年度平均	小分類施設3年度平均
利用あたり運営費	35,453 円/件	0 円/件	0 円/件	11,667 円/件	121,564 円/件
利用あたり総経費	35,453 円/件	0 円/件	0 円/件	11,667 円/件	570,821 円/件
利用あたり使用料収入等	0 円/件	0 円/件	0 円/件	0 円/件	0 円/件
使用料収入等/(運営費+使用料収入等)	0.0 %	0.0 %	0.0 %	0.0 %	0.0 %
項目	R2年度	R3年度	R4年度	3年度平均	小分類施設3年度平均
建物1㎡あたり運営費	1,374 円/㎡	0 円/㎡	0 円/㎡	458 円/㎡	1,493 円/㎡
建物1㎡あたり総経費	1,374 円/㎡	0 円/㎡	0 円/㎡	458 円/㎡	7,010 円/㎡

※建物床面積は最新年度における建物床面積を採用している。

memo

1. 施設概要

施設所在地	住居表示等： 岐阜市手力町20番地9			
	代表地番：			
所管課	： 消防総務課			
分類	大分類	： 行政施設		
	中分類	： 行政系施設		
	小分類	： 消防施設		
	細分類	： 器具庫		
運営及びその他	運営形態	： 直営	複合施設： 単独	
土地	土地全体	所有形態：		
	面積	敷地面積： 63.74 m ²	うち市有面積： 63.74 m ²	うち借地面積： 0 m ²
	用途地域	準工業地域	建ぺい率： 60.00%	容積率： 200.00%
建物	建物全体	建物数： 1 棟	延面積計： 57.04 m ²	所有形態： 所有
	主たる建物	建物用途： 倉庫・物置	構造種別： S	階数 地上： 2 階 地下： -
		建築時期： R2年 築	耐用年数(法定) 31年	経過年数： 2年
駐車場	： 無	車椅子利用者用： 無		
設置根拠法令等	： 消防組織法			

2. 利用実績

データ件名	単位	R2年度	R3年度	R4年度	小分類施設 3年度平均
年間出動件数（火災）	件	1	1	1	1
年間増減率	%	0.0	0.0	0.0	0.0



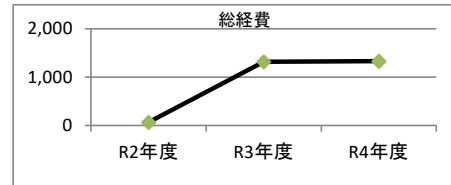
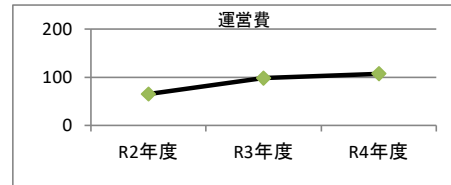
3. 使用料収入等

項目	R2年度	R3年度	R4年度	小分類施設 3年度平均
	千円	千円	千円	千円
使用料収入等	0	0	0	0



4. 経費内訳

項目	R2年度	R3年度	R4年度	小分類施設 3年度平均
	千円	千円	千円	千円
維持管理費	65	98	107	72
事業運営費	人件費	0	0	0
	その他	0	0	0
運営費合計	65	98	107	72
減価償却費	0	1,223	1,223	265
総経費	65	1,321	1,330	337



5. 単位当たりデータ比較

データ件名：年間出動件数（火災）	R2年度	R3年度	R4年度	3年度平均	小分類施設3年度平均
利用あたり運営費	64,813 円/件	97,754 円/件	107,475 円/件	90,000 円/件	121,564 円/件
利用あたり総経費	64,813 円/件	1,320,640 円/件	1,330,361 円/件	905,333 円/件	570,821 円/件
利用あたり使用料収入等	0 円/件	0 円/件	0 円/件	0 円/件	0 円/件
使用料収入等/(運営費+使用料収入等)	0.0 %	0.0 %	0.0 %	0.0 %	0.0 %
項目	R2年度	R3年度	R4年度	3年度平均	小分類施設3年度平均
建物1㎡あたり運営費	1,136 円/㎡	1,714 円/㎡	1,884 円/㎡	1,578 円/㎡	1,493 円/㎡
建物1㎡あたり総経費	1,136 円/㎡	23,153 円/㎡	23,323 円/㎡	15,871 円/㎡	7,010 円/㎡

※建物床面積は最新年度における建物床面積を採用している。

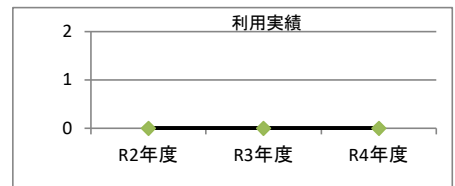
memo

1. 施設概要

施設所在地	住居表示等： 岐阜市次木745番地			
	代表地番：			
所管課	： 消防総務課			
分類	大分類	： 行政施設		
	中分類	： 行政系施設		
	小分類	： 消防施設		
	細分類	： 器具庫		
運営及びその他	運営形態： 直営	複合施設： 単独		
土地	土地全体	所有形態：		
	面積	敷地面積： 31.5 m ²	うち市有面積： 0 m ²	うち借地面積： 31.5 m ²
	用途地域	第1種住居地域	建ぺい率： 60.00%	容積率： 200.00%
建物	建物全体	建物数： 1 棟	延面積計： 19.50 m ²	所有形態： 所有
	主たる建物	建物用途： 倉庫・物置	構造種別： S	階数 地上： 1 階 地下： -
		建築時期： H1年 築	耐用年数(法定) 31年	経過年数： 33年
駐車場	： 無	車椅子利用者用： 無		
設置根拠法令等	： 消防組織法			

2. 利用実績

データ件名	単位	R2年度	R3年度	R4年度	小分類施設 3年度平均
年間出動件数(火災)	件	0	0	0	1
年間増減率	%	0.0	0.0	0.0	0.0



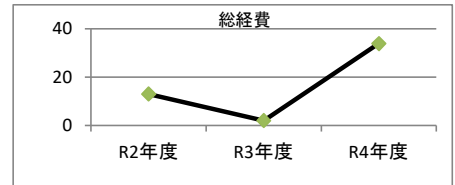
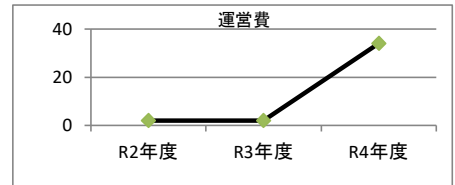
3. 使用料収入等

項目	R2年度	R3年度	R4年度	小分類施設 3年度平均
	千円	千円	千円	千円
使用料収入等	0	0	0	0



4. 経費内訳

項目	R2年度	R3年度	R4年度	小分類施設 3年度平均
	千円	千円	千円	千円
維持管理費	2	2	34	72
事業運営費	人件費	0	0	0
	その他	0	0	0
運営費合計	2	2	34	72
減価償却費	11	0	0	265
総経費	13	2	34	337



5. 単位当たりデータ比較

データ件名：年間出動件数(火)	R2年度	R3年度	R4年度	3年度平均	小分類施設3年度平均
利用あたり運営費	0 円/件	0 円/件	0 円/件	0 円/件	121,564 円/件
利用あたり総経費	0 円/件	0 円/件	0 円/件	0 円/件	570,821 円/件
利用あたり使用料収入等	0 円/件	0 円/件	0 円/件	0 円/件	0 円/件
使用料収入等/(運営費+使用料収入等)	0.0 %	0.0 %	0.0 %	0.0 %	0.0 %
項目	R2年度	R3年度	R4年度	3年度平均	小分類施設3年度平均
建物1㎡あたり運営費	103 円/㎡	112 円/㎡	1,720 円/㎡	645 円/㎡	1,493 円/㎡
建物1㎡あたり総経費	687 円/㎡	112 円/㎡	1,720 円/㎡	840 円/㎡	7,010 円/㎡

※建物床面積は最新年度における建物床面積を採用している。

memo

1. 施設概要

施設所在地	住居表示等： 岐阜市柳津町宮東2丁目42番地			
	代表地番：			
所管課	： 消防総務課			
分類	大分類	： 行政施設		
	中分類	： 行政系施設		
	小分類	： 消防施設		
	細分類	： 器具庫		
運営及びその他	運営形態	： 直営	複合施設： 複合	
土地	土地全体	所有形態：		
	面積	敷地面積： 0 m ²	うち市有面積： 0 m ²	うち借地面積： 0 m ²
	用途地域	第1種住居地域	建ぺい率： 60.00%	容積率： 200.00%
建物	建物全体	建物数： 1 棟	延面積計： 188.76 m ²	所有形態： 所有
	主たる建物	建物用途： 倉庫・物置	構造種別： S	階数 地上： 2 階 地下： -
		建築時期： S62年 築	耐用年数(法定) 31年	経過年数： 35年
駐車場	： 無	車椅子利用者用： 無		
設置根拠法令等	： 消防組織法			

2. 利用実績

データ件名	単位	R2年度	R3年度	R4年度	小分類施設 3年度平均
年間出動件数(火災)	件	2	2	2	1
年間増減率	%	0.0	0.0	0.0	0.0



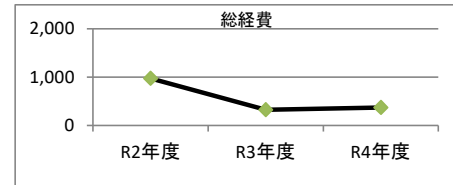
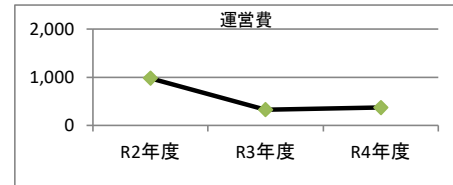
3. 使用料収入等

項目	R2年度	R3年度	R4年度	小分類施設 3年度平均
	千円	千円	千円	千円
使用料収入等	0	0	0	0



4. 経費内訳

項目	R2年度	R3年度	R4年度	小分類施設 3年度平均
	千円	千円	千円	千円
維持管理費	978	327	371	72
事業運営費	人件費	0	0	0
	その他	0	0	0
運営費合計	978	327	371	72
減価償却費	0	0	0	265
総経費	978	327	371	337



5. 単位当たりデータ比較

データ件名：年間出動件数(火)	R2年度	R3年度	R4年度	3年度平均	小分類施設3年度平均
利用あたり運営費	488,770 円/件	163,583 円/件	185,563 円/件	279,333 円/件	121,564 円/件
利用あたり総経費	488,770 円/件	163,583 円/件	185,563 円/件	279,333 円/件	570,821 円/件
利用あたり使用料収入等	0 円/件	0 円/件	0 円/件	0 円/件	0 円/件
使用料収入等/(運営費+使用料収入等)	0.0 %	0.0 %	0.0 %	0.0 %	0.0 %
項目	R2年度	R3年度	R4年度	3年度平均	小分類施設3年度平均
建物1㎡あたり運営費	5,179 円/㎡	1,733 円/㎡	1,966 円/㎡	2,959 円/㎡	1,493 円/㎡
建物1㎡あたり総経費	5,179 円/㎡	1,733 円/㎡	1,966 円/㎡	2,959 円/㎡	7,010 円/㎡

※建物床面積は最新年度における建物床面積を採用している。

memo

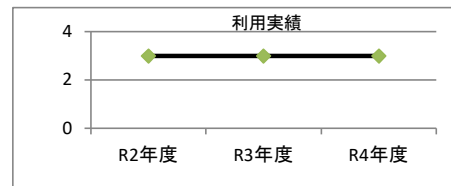
柳津投開票準備事務所との複合施設

1. 施設概要

施設所在地	住居表示等： 岐阜市長良古津139番地3			
	代表地番：			
所管課	： 消防総務課			
分類	大分類	： 行政施設		
	中分類	： 行政系施設		
	小分類	： 消防施設		
	細分類	： 器具庫		
運営及びその他	運営形態	： 直営	複合施設： 単独	
土地	土地全体	所有形態：		
	面積	敷地面積： 18.73 m ²	うち市有面積： 0 m ²	うち借地面積： 18.73 m ²
	用途地域	指定なし	建ぺい率： 60.00%	容積率： 200.00%
建物	建物全体	建物数： 1 棟	延面積計： 18.73 m ²	所有形態： 所有
	主たる建物	建物用途： 倉庫・物置	構造種別： LS	階数 地上： 1 階 地下： -
		建築時期： H3年 築	耐用年数(法定) 24年	経過年数： 31年
駐車場	： 無	車椅子利用者用： 無		
設置根拠法令等	： 消防組織法			

2. 利用実績

データ件名	単位	R2年度	R3年度	R4年度	小分類施設 3年度平均
年間出動件数(火災)	件	3	3	3	1
年間増減率	%	0.0	0.0	0.0	0.0



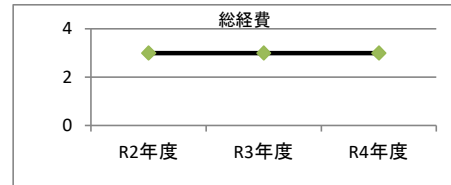
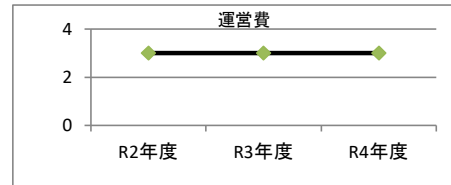
3. 使用料収入等

項目	R2年度	R3年度	R4年度	小分類施設 3年度平均
	千円	千円	千円	千円
使用料収入等	0	0	0	0



4. 経費内訳

項目	R2年度	R3年度	R4年度	小分類施設 3年度平均	
	千円	千円	千円	千円	
維持管理費	3	3	3	72	
事業運営費	人件費	0	0	0	0
	その他	0	0	0	0
運営費合計	3	3	3	72	
減価償却費	0	0	0	265	
総経費	3	3	3	337	



5. 単位当たりデータ比較

データ件名：年間出動件数(火)	R2年度	R3年度	R4年度	3年度平均	小分類施設3年度平均
利用あたり運営費	975 円/件	833 円/件	1,011 円/件	1,000 円/件	121,564 円/件
利用あたり総経費	975 円/件	833 円/件	1,011 円/件	1,000 円/件	570,821 円/件
利用あたり使用料収入等	0 円/件	0 円/件	0 円/件	0 円/件	0 円/件
使用料収入等/(運営費+使用料収入等)	0.0 %	0.0 %	0.0 %	0.0 %	0.0 %
項目	R2年度	R3年度	R4年度	3年度平均	小分類施設3年度平均
建物1㎡あたり運営費	156 円/㎡	133 円/㎡	162 円/㎡	151 円/㎡	1,493 円/㎡
建物1㎡あたり総経費	156 円/㎡	133 円/㎡	162 円/㎡	151 円/㎡	7,010 円/㎡

※建物床面積は最新年度における建物床面積を採用している。

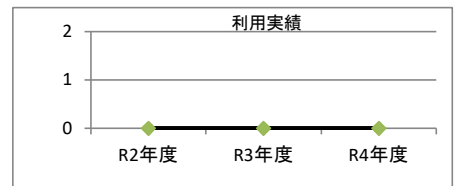
memo

1. 施設概要

施設所在地	住居表示等	岐阜市学園町1丁目51番地		
	代表地番	岐阜市学園町1丁目51		
所管課		消防総務課		
分類	大分類	行政施設		
	中分類	行政系施設		
	小分類	消防施設		
	細分類	器具庫		
運営及びその他	運営形態	直営	複合施設	単独
土地	土地全体	所有形態		
	面積	敷地面積： 122.43 m ²	うち市有面積： 122.43 m ²	うち借地面積： 0 m ²
	用途地域	第1種中高層住居専用地域	建ぺい率： 60.00%	容積率： 200.00%
建物	建物全体	建物数： 1棟	延面積計： 58.42 m ²	所有形態： 所有
	主たる建物	建物用途： 庁舎	構造種別： S	階数 地上： 2階 地下： ー
		建築時期： H31年 築	耐用年数(法定) 38年	経過年数： 3年
駐車場		無	車椅子利用者用	無
設置根拠法令等		消防組織法		

2. 利用実績

データ件名	単位	R2年度	R3年度	R4年度	小分類施設 3年度平均
年間出動件数(火災)	件	0	0	0	1
年間増減率	%	0.0	0.0	0.0	0.0



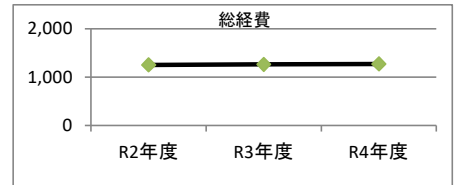
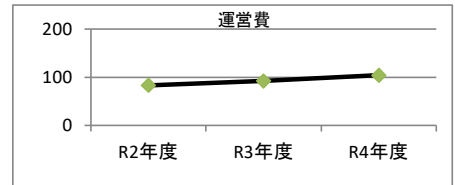
3. 使用料収入等

項目	R2年度	R3年度	R4年度	小分類施設 3年度平均
	千円	千円	千円	千円
使用料収入等	0	0	0	0



4. 経費内訳

項目	R2年度	R3年度	R4年度	小分類施設 3年度平均
	千円	千円	千円	千円
維持管理費	83	92	104	72
事業運営費	人件費	0	0	0
	その他	0	0	0
運営費合計	83	92	104	72
減価償却費	1,172	1,172	1,172	265
総経費	1,255	1,264	1,276	337



5. 単位当たりデータ比較

データ件名：年間出動件数(火)	R2年度	R3年度	R4年度	3年度平均	小分類施設3年度平均
利用あたり運営費	0 円/件	0 円/件	0 円/件	0 円/件	121,564 円/件
利用あたり総経費	0 円/件	0 円/件	0 円/件	0 円/件	570,821 円/件
利用あたり使用料収入等	0 円/件	0 円/件	0 円/件	0 円/件	0 円/件
使用料収入等/(運営費+使用料収入等)	0.0 %	0.0 %	0.0 %	0.0 %	0.0 %
項目	R2年度	R3年度	R4年度	3年度平均	小分類施設3年度平均
建物1㎡あたり運営費	1,421 円/㎡	1,573 円/㎡	1,777 円/㎡	1,592 円/㎡	1,493 円/㎡
建物1㎡あたり総経費	21,482 円/㎡	21,630 円/㎡	21,834 円/㎡	21,654 円/㎡	7,010 円/㎡

※建物床面積は最新年度における建物床面積を採用している。

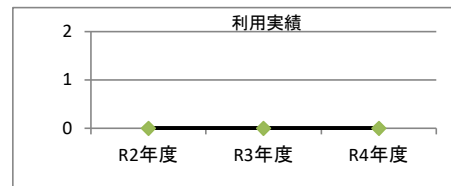
memo

1. 施設概要

施設所在地	住居表示等： 岐阜市上城田寺東98番地1			
	代表地番：			
所管課	： 消防総務課			
分類	大分類	： 行政施設		
	中分類	： 行政系施設		
	小分類	： 消防施設		
	細分類	： 器具庫		
運営及びその他	運営形態	： 直営	複合施設： 単独	
土地	土地全体	所有形態：		
	面積	敷地面積： 22.71 m ²	うち市有面積： 0 m ²	うち借地面積： 22.71 m ²
	用途地域	指定なし	建ぺい率： 60.00%	容積率： 200.00%
建物	建物全体	建物数： 1 棟	延面積計： 22.71 m ²	所有形態： 所有
	主たる建物	建物用途： 倉庫・物置	構造種別： S	階数 地上： 1 階 地下： -
		建築時期： H3年 築	耐用年数(法定) 31年	経過年数： 31年
駐車場	： 無	車椅子利用者用： 無		
設置根拠法令等	： 消防組織法			

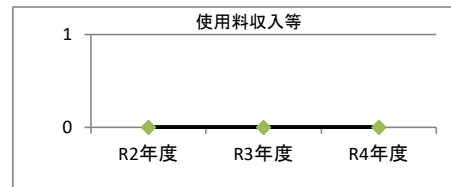
2. 利用実績

データ件名	単位	R2年度	R3年度	R4年度	小分類施設 3年度平均
年間出動件数(火災)	件	0	0	0	1
年間増減率	%	0.0	0.0	0.0	0.0



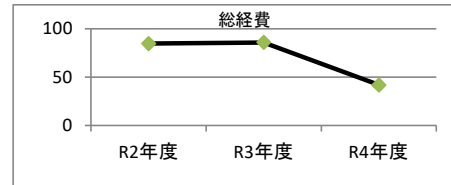
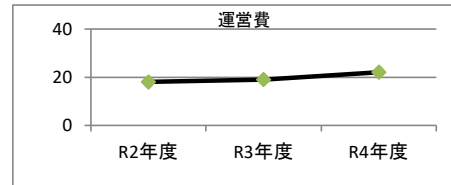
3. 使用料収入等

項目	R2年度	R3年度	R4年度	小分類施設 3年度平均
	千円	千円	千円	千円
使用料収入等	0	0	0	0



4. 経費内訳

項目	R2年度	R3年度	R4年度	小分類施設 3年度平均
	千円	千円	千円	千円
維持管理費	18	19	22	72
事業運営費	人件費	0	0	0
	その他	0	0	0
運営費合計	18	19	22	72
減価償却費	67	67	20	265
総経費	85	86	42	337



5. 単位当たりデータ比較

データ件名：年間出動件数(火)	R2年度	R3年度	R4年度	3年度平均	小分類施設3年度平均
利用あたり運営費	0 円/件	0 円/件	0 円/件	0 円/件	121,564 円/件
利用あたり総経費	0 円/件	0 円/件	0 円/件	0 円/件	570,821 円/件
利用あたり使用料収入等	0 円/件	0 円/件	0 円/件	0 円/件	0 円/件
使用料収入等/(運営費+使用料収入等)	0.0 %	0.0 %	0.0 %	0.0 %	0.0 %
項目	R2年度	R3年度	R4年度	3年度平均	小分類施設3年度平均
建物1㎡あたり運営費	786 円/㎡	832 円/㎡	980 円/㎡	866 円/㎡	1,493 円/㎡
建物1㎡あたり総経費	3,756 円/㎡	3,802 円/㎡	1,881 円/㎡	3,146 円/㎡	7,010 円/㎡

※建物床面積は最新年度における建物床面積を採用している。

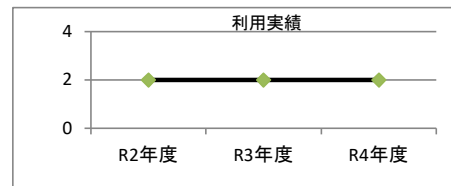
memo

1. 施設概要

施設所在地	住居表示等： 岐阜市御望3丁目55番地1			
	代表地番：			
所管課	： 消防総務課			
分類	大分類	： 行政施設		
	中分類	： 行政系施設		
	小分類	： 消防施設		
	細分類	： 器具庫		
運営及びその他	運営形態	： 直営	複合施設： 単独	
土地	土地全体	所有形態：		
	面積	敷地面積： 23 m ²	うち市有面積： 0 m ²	うち借地面積： 23 m ²
	用途地域	指定なし	建ぺい率： 60.00%	容積率： 200.00%
建物	建物全体	建物数： 1 棟	延面積計： 22.71 m ²	所有形態： 所有
	主たる建物	建物用途： 倉庫・物置	構造種別： S	階数 地上： 1 階 地下： -
		建築時期： H2年 築	耐用年数(法定) 31年	経過年数： 32年
駐車場	： 無	車椅子利用者用： 無		
設置根拠法令等	： 消防組織法			

2. 利用実績

データ件名	単位	R2年度	R3年度	R4年度	小分類施設 3年度平均
年間出動件数(火災)	件	2	2	2	1
年間増減率	%	0.0	0.0	0.0	0.0



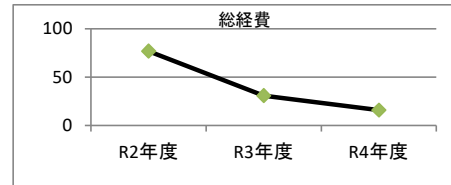
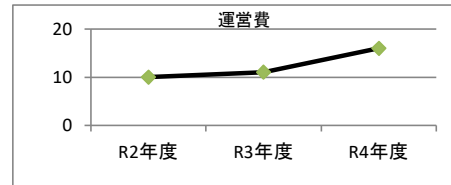
3. 使用料収入等

項目	R2年度	R3年度	R4年度	小分類施設 3年度平均
	千円	千円	千円	千円
使用料収入等	0	0	0	0



4. 経費内訳

項目	R2年度	R3年度	R4年度	小分類施設 3年度平均
	千円	千円	千円	千円
維持管理費	10	11	16	72
事業運営費	人件費	0	0	0
	その他	0	0	0
運営費合計	10	11	16	72
減価償却費	67	20	0	265
総経費	77	31	16	337



5. 単位当たりデータ比較

データ件名：年間出動件数(火)	R2年度	R3年度	R4年度	3年度平均	小分類施設3年度平均
利用あたり運営費	4,990 円/件	5,686 円/件	7,949 円/件	6,167 円/件	121,564 円/件
利用あたり総経費	38,714 円/件	15,915 円/件	7,949 円/件	20,667 円/件	570,821 円/件
利用あたり使用料収入等	0 円/件	0 円/件	0 円/件	0 円/件	0 円/件
使用料収入等/(運営費+使用料収入等)	0.0 %	0.0 %	0.0 %	0.0 %	0.0 %
項目	R2年度	R3年度	R4年度	3年度平均	小分類施設3年度平均
建物1㎡あたり運営費	439 円/㎡	501 円/㎡	700 円/㎡	547 円/㎡	1,493 円/㎡
建物1㎡あたり総経費	3,409 円/㎡	1,402 円/㎡	700 円/㎡	1,837 円/㎡	7,010 円/㎡

※建物床面積は最新年度における建物床面積を採用している。

memo

1. 施設概要

施設所在地	住居表示等： 岐阜市彦坂川北97番地			
	代表地番：			
所管課	： 消防総務課			
分類	大分類	： 行政施設		
	中分類	： 行政系施設		
	小分類	： 消防施設		
	細分類	： 器具庫		
運営及びその他	運営形態	： 直営	複合施設： 単独	
土地	土地全体	所有形態：		
	面積	敷地面積： 132 m ²	うち市有面積： 132 m ²	うち借地面積： 0 m ²
	用途地域	指定なし	建ぺい率： 60.00%	容積率： 200.00%
建物	建物全体	建物数： 1 棟	延面積計： 20.90 m ²	所有形態： 所有
	主たる建物	建物用途： 倉庫・物置	構造種別： S	階数 地上： 1 階 地下： -
		建築時期： S59年 築	耐用年数(法定) 24年	経過年数： 38年
駐車場	： 無	車椅子利用者用： 無		
設置根拠法令等	： 消防組織法			

2. 利用実績

データ件名	単位	R2年度	R3年度	R4年度	小分類施設 3年度平均
年間出動件数（火災）	件	0	0	0	1
年間増減率	%	0.0	0.0	0.0	0.0



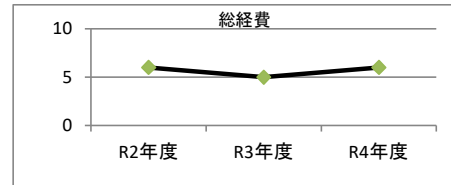
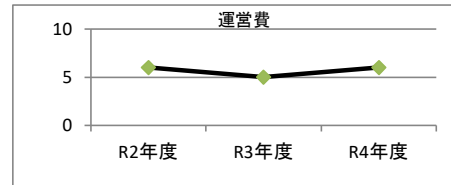
3. 使用料収入等

項目	R2年度	R3年度	R4年度	小分類施設 3年度平均
	千円	千円	千円	千円
使用料収入等	0	0	0	0



4. 経費内訳

項目	R2年度	R3年度	R4年度	小分類施設 3年度平均
	千円	千円	千円	千円
維持管理費	6	5	6	72
事業運営費	人件費	0	0	0
	その他	0	0	0
運営費合計	6	5	6	72
減価償却費	0	0	0	265
総経費	6	5	6	337



5. 単位当たりデータ比較

データ件名：年間出動件数（火災）	R2年度	R3年度	R4年度	3年度平均	小分類施設3年度平均
利用あたり運営費	0 円/件	0 円/件	0 円/件	0 円/件	121,564 円/件
利用あたり総経費	0 円/件	0 円/件	0 円/件	0 円/件	570,821 円/件
利用あたり使用料収入等	0 円/件	0 円/件	0 円/件	0 円/件	0 円/件
使用料収入等/(運営費+使用料収入等)	0.0 %	0.0 %	0.0 %	0.0 %	0.0 %
項目	R2年度	R3年度	R4年度	3年度平均	小分類施設3年度平均
建物1㎡あたり運営費	282 円/㎡	257 円/㎡	267 円/㎡	269 円/㎡	1,493 円/㎡
建物1㎡あたり総経費	282 円/㎡	257 円/㎡	267 円/㎡	269 円/㎡	7,010 円/㎡

※建物床面積は最新年度における建物床面積を採用している。

memo

1. 施設概要

施設所在地	住居表示等： 岐阜市石谷492番地3			
	代表地番：			
所管課	： 消防総務課			
分類	大分類	： 行政施設		
	中分類	： 行政系施設		
	小分類	： 消防施設		
	細分類	： 器具庫		
運営及びその他	運営形態	： 直営	複合施設： 単独	
土地	土地全体	所有形態：		
	面積	敷地面積： 65 m ²	うち市有面積： 0 m ²	うち借地面積： 65 m ²
	用途地域	指定なし	建ぺい率： 60.00%	容積率： 200.00%
建物	建物全体	建物数： 1 棟	延面積計： 30.55 m ²	所有形態： 所有
	主たる建物	建物用途： 倉庫・物置	構造種別： W	階数 地上： 1 階 地下： -
		建築時期： S60年 築	耐用年数(法定) 15年	経過年数： 38年
駐車場	： 無	車椅子利用者用： 無		
設置根拠法令等	： 消防組織法			

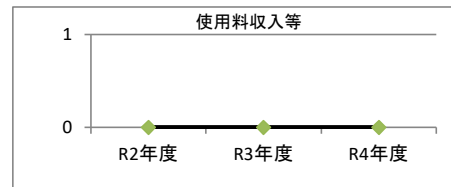
2. 利用実績

データ件名	単位	R2年度	R3年度	R4年度	小分類施設 3年度平均
年間出動件数（火災）	件	0	0	0	1
年間増減率	%	0.0	0.0	0.0	0.0



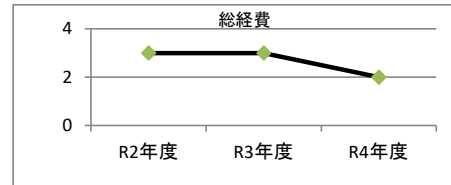
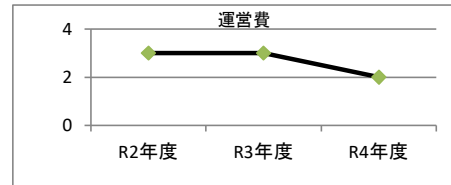
3. 使用料収入等

項目	R2年度	R3年度	R4年度	小分類施設 3年度平均
	千円	千円	千円	千円
使用料収入等	0	0	0	0



4. 経費内訳

項目	R2年度	R3年度	R4年度	小分類施設 3年度平均
	千円	千円	千円	千円
維持管理費	3	3	2	72
事業運営費	人件費	0	0	0
	その他	0	0	0
運営費合計	3	3	2	72
減価償却費	0	0	0	265
総経費	3	3	2	337



5. 単位当たりデータ比較

データ件名：年間出動件数（火災）	R2年度	R3年度	R4年度	3年度平均	小分類施設3年度平均
利用あたり運営費	0 円/件	0 円/件	0 円/件	0 円/件	121,564 円/件
利用あたり総経費	0 円/件	0 円/件	0 円/件	0 円/件	570,821 円/件
利用あたり使用料収入等	0 円/件	0 円/件	0 円/件	0 円/件	0 円/件
使用料収入等/(運営費+使用料収入等)	0.0 %	0.0 %	0.0 %	0.0 %	0.0 %
項目	R2年度	R3年度	R4年度	3年度平均	小分類施設3年度平均
建物1㎡あたり運営費	101 円/㎡	83 円/㎡	80 円/㎡	88 円/㎡	1,493 円/㎡
建物1㎡あたり総経費	101 円/㎡	83 円/㎡	80 円/㎡	88 円/㎡	7,010 円/㎡

※建物床面積は最新年度における建物床面積を採用している。

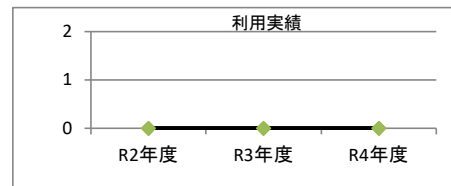
memo

1. 施設概要

施設所在地	住居表示等： 岐阜市岩利2丁目131番地			
	代表地番：			
所管課	： 消防総務課			
分類	大分類	： 行政施設		
	中分類	： 行政系施設		
	小分類	： 消防施設		
	細分類	： 器具庫		
運営及びその他	運営形態	： 直営	複合施設： 単独	
土地	土地全体	所有形態：		
	面積	敷地面積： 127.65 m ²	うち市有面積： 0 m ²	うち借地面積： 127.65 m ²
	用途地域	指定なし	建ぺい率： 60.00%	容積率： 200.00%
建物	建物全体	建物数： 1 棟	延面積計： 22.68 m ²	所有形態： 所有
	主たる建物	建物用途： 倉庫・物置	構造種別： S	階数 地上： 1 階 地下： -
		建築時期： H1年 築	耐用年数(法定) 31年	経過年数： 33年
駐車場	： 無	車椅子利用者用： 無		
設置根拠法令等	： 消防組織法			

2. 利用実績

データ件名	単位	R2年度	R3年度	R4年度	小分類施設 3年度平均
年間出動件数（火災）	件	0	0	0	1
年間増減率	%	0.0	0.0	0.0	0.0



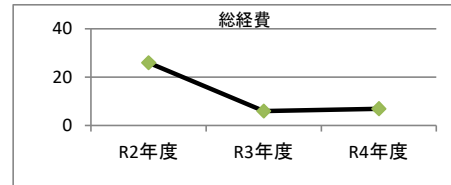
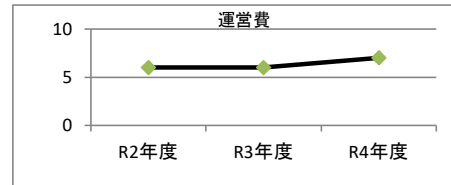
3. 使用料収入等

項目	R2年度	R3年度	R4年度	小分類施設 3年度平均
	千円	千円	千円	千円
使用料収入等	0	0	0	0



4. 経費内訳

項目	R2年度	R3年度	R4年度	小分類施設 3年度平均
	千円	千円	千円	千円
維持管理費	6	6	7	72
事業運営費	人件費	0	0	0
	その他	0	0	0
運営費合計	6	6	7	72
減価償却費	20	0	0	265
総経費	26	6	7	337



5. 単位当たりデータ比較

データ件名：年間出動件数（火災）	R2年度	R3年度	R4年度	3年度平均	小分類施設3年度平均
利用あたり運営費	0 円/件	0 円/件	0 円/件	0 円/件	121,564 円/件
利用あたり総経費	0 円/件	0 円/件	0 円/件	0 円/件	570,821 円/件
利用あたり使用料収入等	0 円/件	0 円/件	0 円/件	0 円/件	0 円/件
使用料収入等/(運営費+使用料収入等)	0.0 %	0.0 %	0.0 %	0.0 %	0.0 %
項目	R2年度	R3年度	R4年度	3年度平均	小分類施設3年度平均
建物1㎡あたり運営費	269 円/㎡	269 円/㎡	311 円/㎡	283 円/㎡	1,493 円/㎡
建物1㎡あたり総経費	1,169 円/㎡	269 円/㎡	311 円/㎡	583 円/㎡	7,010 円/㎡

※建物床面積は最新年度における建物床面積を採用している。

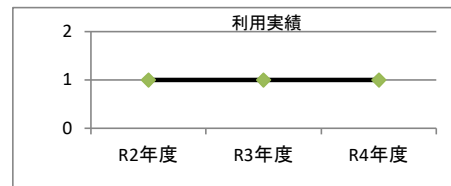
memo

1. 施設概要

施設所在地	住居表示等： 岐阜市小野3丁目21番地1			
	代表地番：			
所管課	： 消防総務課			
分類	大分類	： 行政施設		
	中分類	： 行政系施設		
	小分類	： 消防施設		
	細分類	： 器具庫		
運営及びその他	運営形態	： 直営	複合施設： 単独	
土地	土地全体	所有形態：		
	面積	敷地面積： 44 m ²	うち市有面積： 0 m ²	うち借地面積： 44 m ²
建物	用途地域	第1種住居地域	建ぺい率： 60.00%	容積率： 200.00%
	建物全体	建物数： 1 棟	延面積計： 57.04 m ²	所有形態： 所有
	主たる建物	建物用途： 車庫	構造種別： S	階数 地上： 2 階 地下： -
駐車場	：	無	耐用年数(法定) 38年	経過年数： 8年
	：	無	車椅子利用者用： 無	
設置根拠法令等	： 消防組織法			

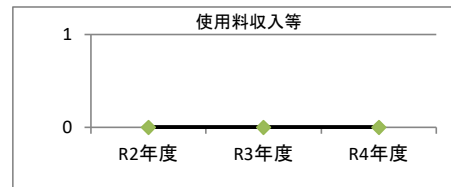
2. 利用実績

データ件名	単位	R2年度	R3年度	R4年度	小分類施設 3年度平均
年間出動件数(火災)	件	1	1	1	1
年間増減率	%	0.0	0.0	0.0	0.0



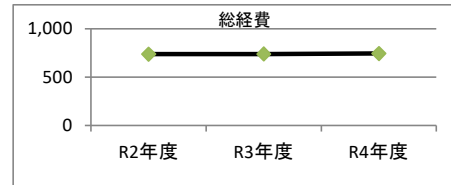
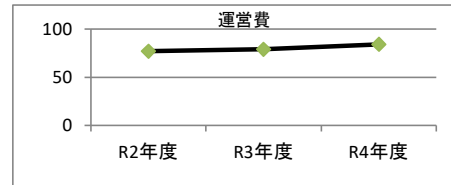
3. 使用料収入等

項目	R2年度	R3年度	R4年度	小分類施設 3年度平均
	千円	千円	千円	千円
使用料収入等	0	0	0	0



4. 経費内訳

項目	R2年度	R3年度	R4年度	小分類施設 3年度平均
	千円	千円	千円	千円
維持管理費	77	79	84	72
事業運営費	人件費	0	0	0
	その他	0	0	0
運営費合計	77	79	84	72
減価償却費	662	662	662	265
総経費	739	741	746	337



5. 単位当たりデータ比較

データ件名：年間出動件数(火)	R2年度	R3年度	R4年度	3年度平均	小分類施設3年度平均
利用あたり運営費	77,309 円/件	79,473 円/件	83,799 円/件	80,000 円/件	121,564 円/件
利用あたり総経費	739,561 円/件	741,725 円/件	746,051 円/件	742,000 円/件	570,821 円/件
利用あたり使用料収入等	0 円/件	0 円/件	0 円/件	0 円/件	0 円/件
使用料収入等/(運営費+使用料収入等)	0.0 %	0.0 %	0.0 %	0.0 %	0.0 %
項目	R2年度	R3年度	R4年度	3年度平均	小分類施設3年度平均
建物1㎡あたり運営費	1,355 円/㎡	1,393 円/㎡	1,469 円/㎡	1,406 円/㎡	1,493 円/㎡
建物1㎡あたり総経費	12,966 円/㎡	13,004 円/㎡	13,079 円/㎡	13,016 円/㎡	7,010 円/㎡

※建物床面積は最新年度における建物床面積を採用している。

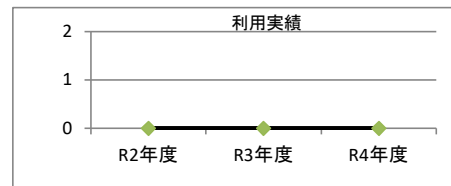
memo

1. 施設概要

施設所在地	住居表示等：	岐阜市曾我屋5丁目112番地		
	代表地番：	岐阜市曾我屋5丁目112		
所管課	：	消防総務課		
分類	大分類：	行政施設		
	中分類：	行政系施設		
	小分類：	消防施設		
	細分類：	器具庫		
運営及びその他	運営形態：	直営	複合施設：	単独
土地	土地全体	所有形態：		
	面積	敷地面積： 103.86 m ²	うち市有面積： 0 m ²	うち借地面積： 103.86 m ²
	用途地域	指定なし	建ぺい率： 60.00%	容積率： 200.00%
建物	建物全体	建物数： 1 棟	延面積計： 57.04 m ²	所有形態： 所有
	主たる建物	建物用途： 倉庫・物置	構造種別： S	階数 地上： 2 階 地下： -
		建築時期： H30年 築	耐用年数(法定) 31年	経過年数： 4年
駐車場	：	無		
設置根拠法令等	：	消防組織法		

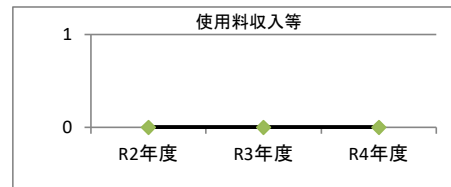
2. 利用実績

データ件名	単位	R2年度	R3年度	R4年度	小分類施設 3年度平均
年間出動件数(火災)	件	0	0	0	1
年間増減率	%	0.0	0.0	0.0	0.0



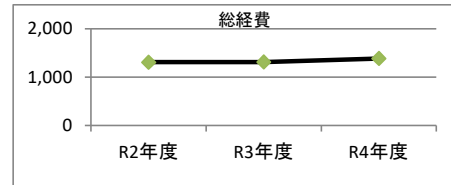
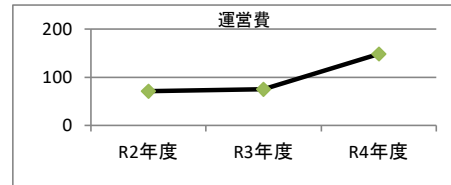
3. 使用料収入等

項目	R2年度	R3年度	R4年度	小分類施設 3年度平均
	千円	千円	千円	千円
使用料収入等	0	0	0	0



4. 経費内訳

項目	R2年度	R3年度	R4年度	小分類施設 3年度平均
	千円	千円	千円	千円
維持管理費	71	75	148	72
事業運営費	人件費	0	0	0
	その他	0	0	0
運営費合計	71	75	148	72
減価償却費	1,240	1,240	1,240	265
総経費	1,311	1,315	1,388	337



5. 単位当たりデータ比較

データ件名：年間出動件数(火)	R2年度	R3年度	R4年度	3年度平均	小分類施設3年度平均
利用あたり運営費	0 円/件	0 円/件	0 円/件	0 円/件	121,564 円/件
利用あたり総経費	0 円/件	0 円/件	0 円/件	0 円/件	570,821 円/件
利用あたり使用料収入等	0 円/件	0 円/件	0 円/件	0 円/件	0 円/件
使用料収入等/(運営費+使用料収入等)	0.0 %	0.0 %	0.0 %	0.0 %	0.0 %
項目	R2年度	R3年度	R4年度	3年度平均	小分類施設3年度平均
建物1㎡あたり運営費	1,236 円/㎡	1,321 円/㎡	2,589 円/㎡	1,715 円/㎡	1,493 円/㎡
建物1㎡あたり総経費	22,984 円/㎡	23,069 円/㎡	24,337 円/㎡	23,463 円/㎡	7,010 円/㎡

※建物床面積は最新年度における建物床面積を採用している。

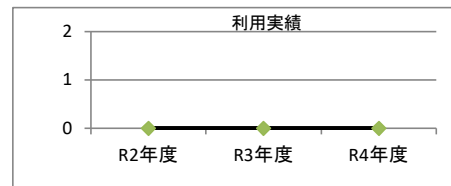
memo

1. 施設概要

施設所在地	住居表示等：	岐阜市北野西358番地1		
	代表地番：			
所管課		消防総務課		
分類	大分類：	行政施設		
	中分類：	行政系施設		
	小分類：	消防施設		
	細分類：	器具庫		
運営及びその他	運営形態：	直営	複合施設：	単独
土地	土地全体	所有形態：		
	面積	敷地面積： 73.14 m ²	うち市有面積： 73.14 m ²	うち借地面積： 0 m ²
	用途地域	指定なし	建ぺい率： 60.00%	容積率： 200.00%
建物	建物全体	建物数： 1 棟	延面積計： 63.34 m ²	所有形態： 所有
	主たる建物	建物用途： 倉庫・物置	構造種別： S	階数 地上： 2 階 地下： -
		建築時期： H2年 築	耐用年数(法定) 31年	経過年数： 32年
駐車場		無	車椅子利用者用：	無
設置根拠法令等		消防組織法		

2. 利用実績

データ件名	単位	R2年度	R3年度	R4年度	小分類施設 3年度平均
年間出動件数（火災）	件	0	0	0	1
年間増減率	%	0.0	0.0	0.0	0.0



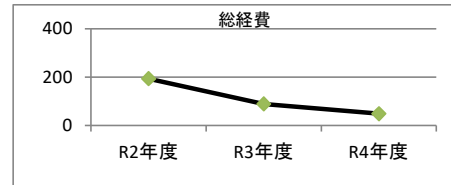
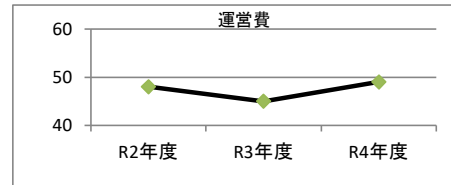
3. 使用料収入等

項目	R2年度	R3年度	R4年度	小分類施設 3年度平均
	千円	千円	千円	千円
使用料収入等	0	0	0	0



4. 経費内訳

項目	R2年度	R3年度	R4年度	小分類施設 3年度平均	
	千円	千円	千円	千円	
維持管理費	48	45	49	72	
事業運営費	人件費	0	0	0	0
	その他	0	0	0	0
運営費合計	48	45	49	72	
減価償却費	146	44	0	265	
総経費	194	89	49	337	



5. 単位当たりデータ比較

データ件名：年間出動件数（火災）	R2年度	R3年度	R4年度	3年度平均	小分類施設3年度平均
利用あたり運営費	0 円/件	0 円/件	0 円/件	0 円/件	121,564 円/件
利用あたり総経費	0 円/件	0 円/件	0 円/件	0 円/件	570,821 円/件
利用あたり使用料収入等	0 円/件	0 円/件	0 円/件	0 円/件	0 円/件
使用料収入等/(運営費+使用料収入等)	0.0 %	0.0 %	0.0 %	0.0 %	0.0 %
項目	R2年度	R3年度	R4年度	3年度平均	小分類施設3年度平均
建物1㎡あたり運営費	760 円/㎡	703 円/㎡	772 円/㎡	745 円/㎡	1,493 円/㎡
建物1㎡あたり総経費	3,067 円/㎡	1,402 円/㎡	772 円/㎡	1,747 円/㎡	7,010 円/㎡

※建物床面積は最新年度における建物床面積を採用している。

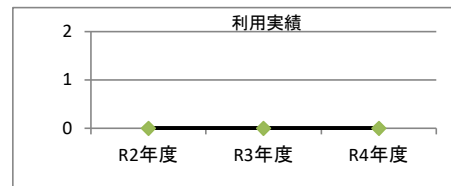
memo

1. 施設概要

施設所在地	住居表示等：岐阜市世保635番地1			
	代表地番：			
所管課	：消防総務課			
分類	大分類	：行政施設		
	中分類	：行政系施設		
	小分類	：消防施設		
	細分類	：器具庫		
運営及びその他	運営形態	：直営	複合施設： 単独	
土地	土地全体	所有形態：		
	面積	敷地面積： 22.7 m ²	うち市有面積： 0 m ²	うち借地面積： 22.7 m ²
	用途地域	第1種低層住居専用地域	建ぺい率： 50.00%	容積率： 80.00%
建物	建物全体	建物数： 1 棟	延面積計： 22.70 m ²	所有形態： 所有
	主たる建物	建物用途： 倉庫・物置	構造種別： S	階数 地上： 1 階 地下： -
		建築時期： H12年 築	耐用年数(法定) 31年	経過年数： 22年
駐車場	： 無	車椅子利用者用： 無		
設置根拠法令等	： 消防組織法			

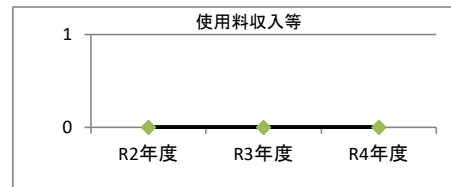
2. 利用実績

データ件名	単位	R2年度	R3年度	R4年度	小分類施設 3年度平均
年間出動件数（火災）	件	0	0	0	1
年間増減率	%	0.0	0.0	0.0	0.0



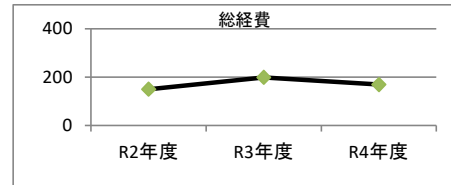
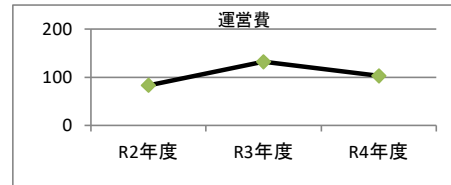
3. 使用料収入等

項目	R2年度	R3年度	R4年度	小分類施設 3年度平均
	千円	千円	千円	千円
使用料収入等	0	0	0	0



4. 経費内訳

項目	R2年度	R3年度	R4年度	小分類施設 3年度平均
	千円	千円	千円	千円
維持管理費	83	132	103	72
事業運営費	人件費	0	0	0
	その他	0	0	0
運営費合計	83	132	103	72
減価償却費	67	67	67	265
総経費	150	199	170	337



5. 単位当たりデータ比較

データ件名：年間出動件数（火災）	R2年度	R3年度	R4年度	3年度平均	小分類施設3年度平均
利用あたり運営費	0 円/件	0 円/件	0 円/件	0 円/件	121,564 円/件
利用あたり総経費	0 円/件	0 円/件	0 円/件	0 円/件	570,821 円/件
利用あたり使用料収入等	0 円/件	0 円/件	0 円/件	0 円/件	0 円/件
使用料収入等/(運営費+使用料収入等)	0.0 %	0.0 %	0.0 %	0.0 %	0.0 %
項目	R2年度	R3年度	R4年度	3年度平均	小分類施設3年度平均
建物1㎡あたり運営費	3,670 円/㎡	5,806 円/㎡	4,522 円/㎡	4,666 円/㎡	1,493 円/㎡
建物1㎡あたり総経費	6,640 円/㎡	8,776 円/㎡	7,492 円/㎡	7,636 円/㎡	7,010 円/㎡

※建物床面積は最新年度における建物床面積を採用している。

memo

1. 施設概要

施設所在地	住居表示等：			
	代表地番： 岐阜市福富天神前169			
所管課	： 消防総務課			
分類	大分類： 行政施設			
	中分類： 行政系施設			
	小分類： 消防施設			
	細分類： 器具庫			
運営及びその他	運営形態： 直営	複合施設： 単独		
土地	土地全体	所有形態：		
	面積	敷地面積： 202.27 m ²	うち市有面積： 202.27 m ²	うち借地面積： 0 m ²
	用途地域	近隣商業地域	建ぺい率： 80.00%	容積率： 200.00%
建物	建物全体	建物数： 1 棟	延面積計： 55.20 m ²	所有形態： 所有
	主たる建物	建物用途： 車庫	構造種別： S	階数 地上： 2 階 地下： -
		建築時期： H26年 築	耐用年数(法定) 38年	経過年数： 9年
駐車場	： 無			車椅子利用者用： 無
設置根拠法令等	： 消防組織法			

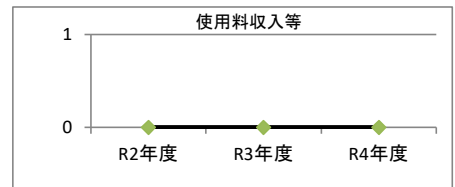
2. 利用実績

データ件名	単位	R2年度	R3年度	R4年度	小分類施設 3年度平均
年間出動件数（火災）	件	0	0	0	1
年間増減率	%	0.0	0.0	0.0	0.0



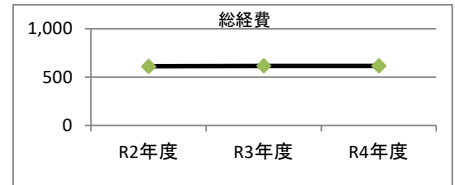
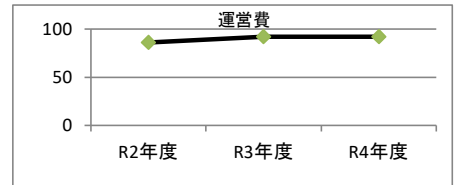
3. 使用料収入等

項目	R2年度	R3年度	R4年度	小分類施設 3年度平均
	千円	千円	千円	千円
使用料収入等	0	0	0	0



4. 経費内訳

項目	R2年度	R3年度	R4年度	小分類施設 3年度平均
	千円	千円	千円	千円
維持管理費	86	92	92	72
事業運営費	人件費	0	0	0
	その他	0	0	0
運営費合計	86	92	92	72
減価償却費	526	526	526	265
総経費	612	618	618	337



5. 単位当たりデータ比較

データ件名：年間出動件数（火災）	R2年度	R3年度	R4年度	3年度平均	小分類施設3年度平均
利用あたり運営費	0 円/件	0 円/件	0 円/件	0 円/件	121,564 円/件
利用あたり総経費	0 円/件	0 円/件	0 円/件	0 円/件	570,821 円/件
利用あたり使用料収入等	0 円/件	0 円/件	0 円/件	0 円/件	0 円/件
使用料収入等/(運営費+使用料収入等)	0.0 %	0.0 %	0.0 %	0.0 %	0.0 %
項目	R2年度	R3年度	R4年度	3年度平均	小分類施設3年度平均
建物1㎡あたり運営費	1,551 円/㎡	1,674 円/㎡	1,665 円/㎡	1,630 円/㎡	1,493 円/㎡
建物1㎡あたり総経費	11,078 円/㎡	11,201 円/㎡	11,192 円/㎡	11,157 円/㎡	7,010 円/㎡

※建物床面積は最新年度における建物床面積を採用している。

memo

1. 施設概要

施設所在地	住居表示等： 岐阜市雑倉670番地3			
	代表地番：			
所管課	： 消防総務課			
分類	大分類	： 行政施設		
	中分類	： 行政系施設		
	小分類	： 消防施設		
	細分類	： 器具庫		
運営及びその他	運営形態： 直営	複合施設： 単独		
土地	土地全体	所有形態：		
	面積	敷地面積： 32.4 m ²	うち市有面積： 0 m ²	うち借地面積： 32.4 m ²
	用途地域	指定なし	建ぺい率： 60.00%	容積率： 200.00%
建物	建物全体	建物数： 1 棟	延面積計： 32.40 m ²	所有形態： 所有
	主たる建物	建物用途： 車庫	構造種別： LS	階数 地上： 1 階 地下： -
		建築時期： S52年 築	耐用年数(法定) 25年	経過年数： 45年
駐車場	： 無	車椅子利用者用： 無		
設置根拠法令等	： 消防組織法			

2. 利用実績

データ件名	単位	R2年度	R3年度	R4年度	小分類施設 3年度平均
年間出動件数（火災）	件	1	1	1	1
年間増減率	%	0.0	0.0	0.0	0.0



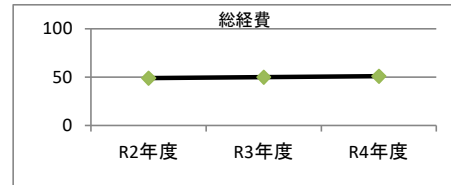
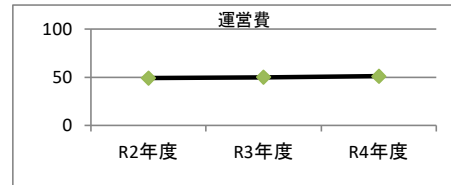
3. 使用料収入等

項目	R2年度	R3年度	R4年度	小分類施設 3年度平均
	千円	千円	千円	千円
使用料収入等	0	0	0	0



4. 経費内訳

項目	R2年度	R3年度	R4年度	小分類施設 3年度平均
	千円	千円	千円	千円
維持管理費	49	50	51	72
事業運営費	人件費	0	0	0
	その他	0	0	0
運営費合計	49	50	51	72
減価償却費	0	0	0	265
総経費	49	50	51	337



5. 単位当たりデータ比較

データ件名：年間出動件数（火災）	R2年度	R3年度	R4年度	3年度平均	小分類施設3年度平均
利用あたり運営費	49,118 円/件	49,932 円/件	51,138 円/件	50,000 円/件	121,564 円/件
利用あたり総経費	49,118 円/件	49,932 円/件	51,138 円/件	50,000 円/件	570,821 円/件
利用あたり使用料収入等	0 円/件	0 円/件	0 円/件	0 円/件	0 円/件
使用料収入等/(運営費+使用料収入等)	0.0 %	0.0 %	0.0 %	0.0 %	0.0 %
項目	R2年度	R3年度	R4年度	3年度平均	小分類施設3年度平均
建物1㎡あたり運営費	1,516 円/㎡	1,541 円/㎡	1,578 円/㎡	1,545 円/㎡	1,493 円/㎡
建物1㎡あたり総経費	1,516 円/㎡	1,541 円/㎡	1,578 円/㎡	1,545 円/㎡	7,010 円/㎡

※建物床面積は最新年度における建物床面積を採用している。

memo

1. 施設概要

施設所在地	住居表示等：	岐阜市粟野西6丁目26番地		
	代表地番：	岐阜市粟野西6丁目26		
所管課	：	消防総務課		
分類	大分類：	行政施設		
	中分類：	行政系施設		
	小分類：	消防施設		
	細分類：	器具庫		
運営及びその他	運営形態：	直営	複合施設：	単独
土地	土地全体	所有形態：		
	面積	敷地面積： 16.2 m ²	うち市有面積： 0 m ²	うち借地面積： 16.2 m ²
	用途地域	第1種低層住居専用地域	建ぺい率： 50.00%	容積率： 80.00%
建物	建物全体	建物数： 1 棟	延面積計： 16.20 m ²	所有形態： 所有
	主たる建物	建物用途： 車庫	構造種別： S	階数 地上： 1 階 地下： -
		建築時期： S62年 築	耐用年数(法定) 31年	経過年数： 35年
駐車場	：	無		
設置根拠法令等	：	消防組織法		

2. 利用実績

データ件名	単位	R2年度	R3年度	R4年度	小分類施設 3年度平均
年間出動件数(火災)	件	0	0	0	1
年間増減率	%	0.0	0.0	0.0	0.0



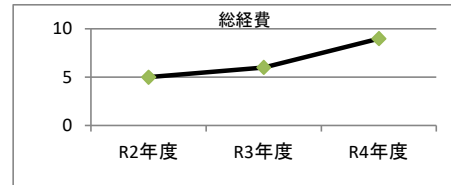
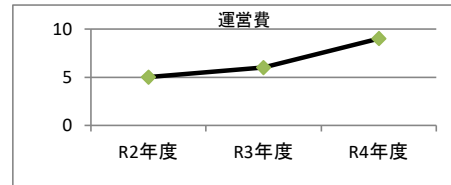
3. 使用料収入等

項目	R2年度	R3年度	R4年度	小分類施設 3年度平均
	千円	千円	千円	千円
使用料収入等	0	0	0	0



4. 経費内訳

項目	R2年度	R3年度	R4年度	小分類施設 3年度平均
	千円	千円	千円	千円
維持管理費	5	6	9	72
事業運営費	人件費	0	0	0
	その他	0	0	0
運営費合計	5	6	9	72
減価償却費	0	0	0	265
総経費	5	6	9	337



5. 単位当たりデータ比較

データ件名：年間出動件数(火災)	R2年度	R3年度	R4年度	3年度平均	小分類施設3年度平均
利用あたり運営費	0 円/件	0 円/件	0 円/件	0 円/件	121,564 円/件
利用あたり総経費	0 円/件	0 円/件	0 円/件	0 円/件	570,821 円/件
利用あたり使用料収入等	0 円/件	0 円/件	0 円/件	0 円/件	0 円/件
使用料収入等/(運営費+使用料収入等)	0.0 %	0.0 %	0.0 %	0.0 %	0.0 %
項目	R2年度	R3年度	R4年度	3年度平均	小分類施設3年度平均
建物1㎡あたり運営費	328 円/㎡	349 円/㎡	556 円/㎡	411 円/㎡	1,493 円/㎡
建物1㎡あたり総経費	328 円/㎡	349 円/㎡	556 円/㎡	411 円/㎡	7,010 円/㎡

※建物床面積は最新年度における建物床面積を採用している。

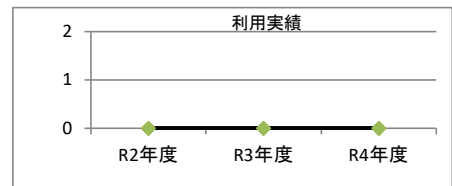
memo

1. 施設概要

施設所在地	住居表示等：	岐阜市則武西2丁目15番地11		
	代表地番：			
所管課	：	消防総務課		
分類	大分類：	行政施設		
	中分類：	行政系施設		
	小分類：	消防施設		
	細分類：	器具庫		
運営及びその他	運営形態：	直営	複合施設：	単独
土地	土地全体	所有形態：		
	面積	敷地面積： 16.2 m ²	うち市有面積： 16.2 m ²	うち借地面積： 0 m ²
	用途地域	第2種中高層住居専用地域	建ぺい率： 60.00%	容積率： 200.00%
建物	建物全体	建物数： 1 棟	延面積計： 4.86 m ²	所有形態： 所有
	主たる建物	建物用途： 倉庫・物置	構造種別： LS	階数 地上： 1 階 地下： -
		建築時期： S56年 築	耐用年数(法定) 25年	経過年数： 41年
駐車場	：	無		
設置根拠法令等	：	消防組織法		

2. 利用実績

データ件名	単位	R2年度	R3年度	R4年度	小分類施設 3年度平均
年間出動件数(火災)	件	0	0	0	1
年間増減率	%	0.0	0.0	0.0	0.0



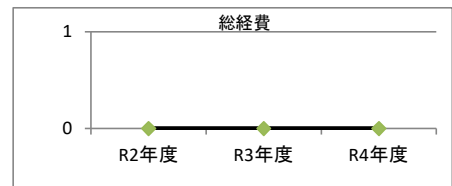
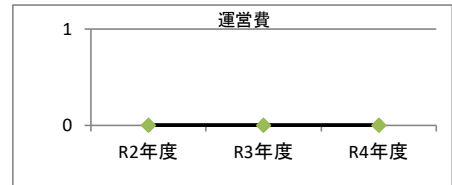
3. 使用料収入等

項目	R2年度	R3年度	R4年度	小分類施設 3年度平均
	千円	千円	千円	千円
使用料収入等	0	0	0	0



4. 経費内訳

項目	R2年度	R3年度	R4年度	小分類施設 3年度平均
	千円	千円	千円	千円
維持管理費	0	0	0	72
事業運営費	人件費	0	0	0
	その他	0	0	0
運営費合計	0	0	0	72
減価償却費	0	0	0	265
総経費	0	0	0	337



5. 単位当たりデータ比較

データ件名：年間出動件数(火)	R2年度	R3年度	R4年度	3年度平均	小分類施設3年度平均
利用あたり運営費	0 円/件	0 円/件	0 円/件	0 円/件	121,564 円/件
利用あたり総経費	0 円/件	0 円/件	0 円/件	0 円/件	570,821 円/件
利用あたり使用料収入等	0 円/件	0 円/件	0 円/件	0 円/件	0 円/件
使用料収入等/(運営費+使用料収入等)	0.0 %	0.0 %	0.0 %	0.0 %	0.0 %
項目	R2年度	R3年度	R4年度	3年度平均	小分類施設3年度平均
建物1㎡あたり運営費	0 円/㎡	0 円/㎡	0 円/㎡	0 円/㎡	1,493 円/㎡
建物1㎡あたり総経費	0 円/㎡	0 円/㎡	0 円/㎡	0 円/㎡	7,010 円/㎡

※建物床面積は最新年度における建物床面積を採用している。

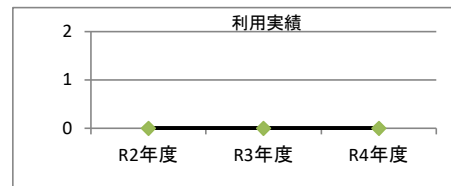
memo

1. 施設概要

施設所在地	住居表示等：	岐阜市雑倉604番地		
	代表地番：	岐阜市雑倉市場604		
所管課	：	消防総務課		
分類	大分類：	行政施設		
	中分類：	行政系施設		
	小分類：	消防施設		
	細分類：	器具庫		
運営及びその他	運営形態：	直営	複合施設：	単独
土地	土地全体	所有形態：		
	面積	敷地面積： 509.55 m ²	うち市有面積： 0 m ²	うち借地面積： 509.55 m ²
	用途地域	指定なし	建ぺい率： 60.00%	容積率： 200.00%
建物	建物全体	建物数： 1 棟	延面積計： 117.76 m ²	所有形態： 所有
	主たる建物	建物用途： 倉庫・物置	構造種別： W	階数 地上： 1 階 地下： -
		建築時期： S38年 築	耐用年数(法定) 15年	経過年数： 60年
駐車場	：	無	車椅子利用者用：	無
設置根拠法令等	：	消防組織法		

2. 利用実績

データ件名	単位	R2年度	R3年度	R4年度	小分類施設 3年度平均
年間出動件数（火災）	件	0	0	0	1
年間増減率	%	0.0	0.0	0.0	0.0



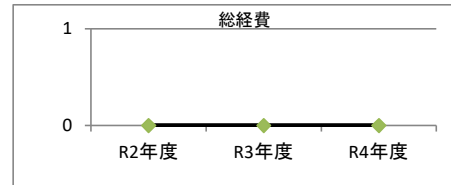
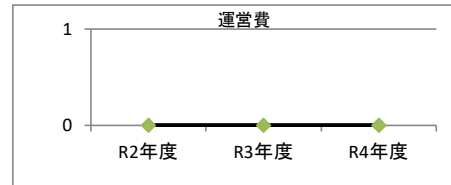
3. 使用料収入等

項目	R2年度	R3年度	R4年度	小分類施設 3年度平均
	千円	千円	千円	千円
使用料収入等	0	0	0	0



4. 経費内訳

項目	R2年度	R3年度	R4年度	小分類施設 3年度平均
	千円	千円	千円	千円
維持管理費	0	0	0	72
事業運営費	人件費	0	0	0
	その他	0	0	0
運営費合計	0	0	0	72
減価償却費	0	0	0	265
総経費	0	0	0	337



5. 単位当たりデータ比較

データ件名：年間出動件数（火災）	R2年度	R3年度	R4年度	3年度平均	小分類施設3年度平均
利用あたり運営費	0 円/件	0 円/件	0 円/件	0 円/件	121,564 円/件
利用あたり総経費	0 円/件	0 円/件	0 円/件	0 円/件	570,821 円/件
利用あたり使用料収入等	0 円/件	0 円/件	0 円/件	0 円/件	0 円/件
使用料収入等/(運営費+使用料収入等)	0.0 %	0.0 %	0.0 %	0.0 %	0.0 %
項目	R2年度	R3年度	R4年度	3年度平均	小分類施設3年度平均
建物1㎡あたり運営費	0 円/㎡	0 円/㎡	0 円/㎡	0 円/㎡	1,493 円/㎡
建物1㎡あたり総経費	0 円/㎡	0 円/㎡	0 円/㎡	0 円/㎡	7,010 円/㎡

※建物床面積は最新年度における建物床面積を採用している。

memo