

1. 施設概要

施設所在地	住居表示等： 岐阜市鹿島町7丁目1番地			
	代表地番：			
所管課	： 病院政策課			
分類	大分類	： 企業会計施設		
	中分類	： 市民病院		
	小分類	： 市民病院		
	細分類	： 市民病院		
運営及びその他	運営形態	： 直営	複合施設： 単独	
土地	土地全体	所有形態： 所有		
	面積	敷地面積： 23008.77 m ²	うち市有面積： 23008.77 m ²	うち借地面積： 0 m ²
	用途地域	第2種中高層住居専用地域	建ぺい率： 79.50%	容積率： 247.50%
建物	建物全体	建物数： 8棟	延面積計： 54894.30 m ²	所有形態： 所有
	主たる建物	建物用途： その他	構造種別： S	階数 地上： 11階 地下： -
		建築時期： H23年 築	耐用年数(法定) 0年	経過年数： 11年
駐車場	： 有	318台	車椅子利用者用： 有	6台
設置根拠法令等	： 岐阜市病院事業の設置等に関する条例			



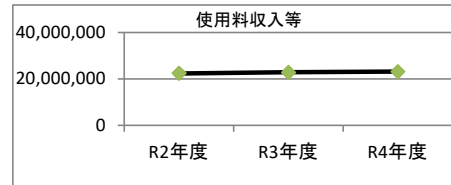
2. 利用実績

データ件名	単位	R2年度	R3年度	R4年度	小分類施設 3年度平均
入院患者数	人	168,737	174,717	163,741	169,065
年間増減率	%	-0.9	3.5	-6.3	-1.2
外来患者数	人	309,379	304,549	308,892	307,607
年間増減率	%	-5.8	-1.6	1.4	-2.0



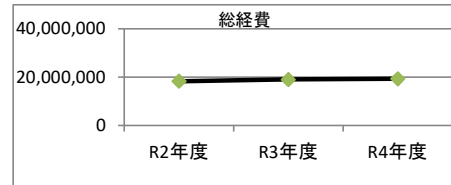
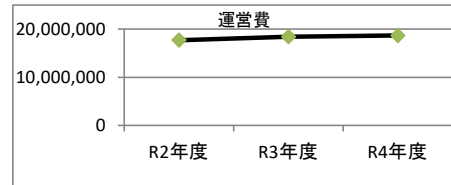
3. 使用料収入等

項目	R2年度	R3年度	R4年度	小分類施設 3年度平均
	千円	千円	千円	千円
使用料収入等	22,453,879	22,840,287	23,168,831	22,820,999



4. 経費内訳

項目	R2年度	R3年度	R4年度	小分類施設 3年度平均	
	千円	千円	千円	千円	
維持管理費	9,593,609	10,225,734	10,547,848	10,122,397	
事業運営費	人件費	8,090,346	8,153,376	8,080,583	8,108,102
	その他	0	0	0	0
運営費合計	17,683,955	18,379,110	18,628,431	18,230,499	
減価償却費	666,171	678,080	684,870	676,374	
総経費	18,350,126	19,057,190	19,313,301	18,906,873	



5. 単位当たりデータ比較

利用データ件名	R2年度	R3年度	R4年度	3年度平均	小分類施設3年度平均
利用あたり運営費	104,802 円/人	105,194 円/人	113,768 円/人	107,921 円/人	107,921 円/人
利用あたり総経費	108,750 円/人	109,075 円/人	117,950 円/人	111,925 円/人	111,925 円/人
利用あたり使用料収入等	133,070 円/人	130,727 円/人	141,497 円/人	135,098 円/人	135,098 円/人
使用料収入等/(運営費+使用料収入等)	55.9 %	55.4 %	55.4 %	55.6 %	55.6 %
項目	R2年度	R3年度	R4年度	3年度平均	小分類施設3年度平均
建物1㎡あたり運営費	322,146 円/㎡	334,809 円/㎡	339,351 円/㎡	332,102 円/㎡	332,102 円/㎡
建物1㎡あたり総経費	334,281 円/㎡	347,162 円/㎡	351,827 円/㎡	344,423 円/㎡	344,423 円/㎡

※建物床面積は最新年度における建物床面積を採用している。

memo

1. 施設概要

施設所在地	住居表示等： 岐阜市鹿島町7丁目1番地		
	代表地番：		
所管課	： 看護専門学校		
分類	大分類	： 企業会計施設	
	中分類	： 市民病院	
	小分類	： 看護学校	
	細分類	： 看護学校	
運営及びその他	運営形態	： 直営	複合施設： 単独
土地	土地全体	所有形態： 所有	
	面積	敷地面積： 0 m ²	うち市有面積： 0 m ²
	用途地域	第2種中高層住居専用地域	容積率： 247.50%
建物	建物全体	建物数： 1 棟	延面積計： 1890.20 m ²
	主たる建物	建物用途： 校舎・園舎	構造種別： RC
		建築時期： H1年 築	耐用年数(法定) 0年
駐車場	： 無	車椅子利用者用： 無	
設置根拠法令等	： 岐阜市立看護専門学校条例		



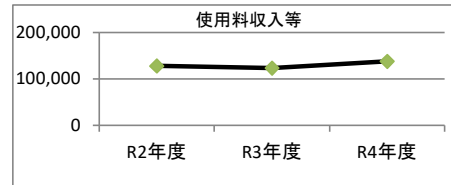
2. 利用実績

データ件名	単位	R2年度	R3年度	R4年度	小分類施設 3年度平均
生徒数	人	104	104	104	104
年間増減率	%	0.0	0.0	0.0	0.0



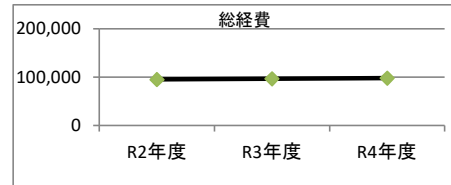
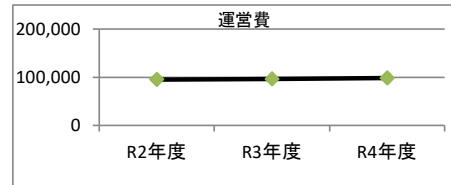
3. 使用料収入等

項目	R2年度	R3年度	R4年度	小分類施設 3年度平均
	千円	千円	千円	千円
使用料収入等	128,356	123,368	137,830	129,852



4. 経費内訳

項目	R2年度	R3年度	R4年度	小分類施設 3年度平均	
	千円	千円	千円	千円	
維持管理費	16,592	18,217	21,329	18,713	
事業運営費	人件費	78,638	78,288	76,937	77,954
	その他	0	0	0	0
運営費合計	95,230	96,505	98,266	96,667	
減価償却費	0	0	0	0	
総経費	95,230	96,505	98,266	96,667	



5. 単位当たりデータ比較

利用データ件名：生徒数	R2年度	R3年度	R4年度	3年度平均	小分類施設3年度平均
利用あたり運営費	915,669 円/人	927,936 円/人	944,867 円/人	929,490 円/人	929,491 円/人
利用あたり総経費	915,669 円/人	927,936 円/人	944,867 円/人	929,490 円/人	929,491 円/人
利用あたり使用料収入等	1,234,196 円/人	1,186,234 円/人	1,325,293 円/人	1,248,571 円/人	1,248,574 円/人
使用料収入等/(運営費+使用料収入等)	57.4 %	56.1 %	58.4 %	57.3 %	57.3 %
項目	R2年度	R3年度	R4年度	3年度平均	小分類施設3年度平均
建物1㎡あたり運営費	50,381 円/㎡	51,056 円/㎡	51,987 円/㎡	51,141 円/㎡	51,141 円/㎡
建物1㎡あたり総経費	50,381 円/㎡	51,056 円/㎡	51,987 円/㎡	51,141 円/㎡	51,141 円/㎡

※建物床面積は最新年度における建物床面積を採用している。

memo

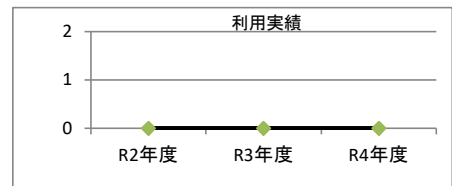
1. 施設概要

施設所在地	住居表示等： 岐阜市鹿島町7丁目1番地			
	代表地番：			
所管課	： 病院政策課			
分類	大分類	： 企業会計施設		
	中分類	： 市民病院		
	小分類	： クリスタル鹿島		
	細分類	： クリスタル鹿島		
運営及びその他	運営形態： 直営	複合施設：	単独	
土地	土地全体	所有形態： 所有		
	面積	敷地面積： 0 m ²	うち市有面積： 0 m ²	うち借地面積： 0 m ²
	用途地域	第2種中高層住居専用地域	建ぺい率： 79.50%	容積率： 247.50%
建物	建物全体	建物数： 1 棟	延面積計： 933.67 m ²	所有形態： 所有
	主たる建物	建物用途： 事務所	構造種別： RC	階数 地上： 3 階 地下： -
		建築時期： H6年 築	耐用年数(法定) 0年	経過年数： 29年
駐車場	： 無	車椅子利用者用： 無		
設置根拠法令等	：			



2. 利用実績

データ件名	単位	R2年度	R3年度	R4年度	小分類施設 3年度平均
入居戸数	戸	0	0	0	0
年間増減率	%	0.0	0.0	0.0	0.0



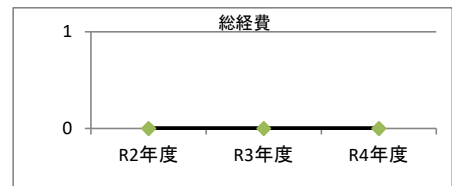
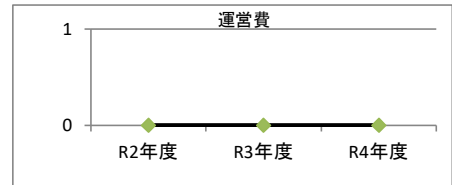
3. 使用料収入等

項目	R2年度	R3年度	R4年度	小分類施設 3年度平均
	千円	千円	千円	千円
使用料収入等	0	0	0	0



4. 経費内訳

項目	R2年度	R3年度	R4年度	小分類施設 3年度平均
	千円	千円	千円	千円
維持管理費	0	0	0	0
事業運営費	人件費	0	0	0
	その他	0	0	0
運営費合計	0	0	0	0
減価償却費	0	0	0	0
総経費	0	0	0	0



5. 単位当たりデータ比較

利用データ件名：入居戸数	R2年度	R3年度	R4年度	3年度平均	小分類施設3年度平均
利用あたり運営費	0 円/戸	0 円/戸	0 円/戸	0 円/戸	0 円/戸
利用あたり総経費	0 円/戸	0 円/戸	0 円/戸	0 円/戸	0 円/戸
利用あたり使用料収入等	0 円/戸	0 円/戸	0 円/戸	0 円/戸	0 円/戸
使用料収入等/(運営費+使用料収入等)	0.0 %	0.0 %	0.0 %	0.0 %	0.0 %
項目	R2年度	R3年度	R4年度	3年度平均	小分類施設3年度平均
建物1m ² あたり運営費	0 円/m ²	0 円/m ²	0 円/m ²	0 円/m ²	0 円/m ²
建物1m ² あたり総経費	0 円/m ²	0 円/m ²	0 円/m ²	0 円/m ²	0 円/m ²

※建物床面積は最新年度における建物床面積を採用している。

memo

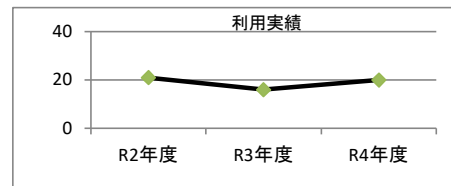
1. 施設概要

施設所在地	住居表示等： 岐阜市瑞穂町32番地8			
	代表地番：			
所管課	： 病院政策課			
分類	大分類	： 企業会計施設		
	中分類	： 市民病院		
	小分類	： 託児所		
	細分類	： 託児所		
運営及びその他	運営形態	： 直営	複合施設： 単独	
土地	土地全体	所有形態： 所有		
	面積	敷地面積： 287.47 ㎡	うち市有面積： 287.47 ㎡	うち借地面積： 0 ㎡
建物	用途地域	第2種中高層住居専用地域		
	建物全体	建物数： 1 棟	延面積計： 285.20 ㎡	所有形態： 所有
	主たる建物	建物用途： 保育室・育児室	構造種別： RC	階数 地上： 2 階 地下： ー
駐車場	：	無	車椅子利用者用： 無	
	設置根拠法令等	： 岐阜市民病院託児所要綱		




2. 利用実績

データ件名	単位	R2年度	R3年度	R4年度	小分類施設 3年度平均
入園児童数	人	21	16	20	19
年間増減率	%	-12.5	-23.8	25.0	-6.6



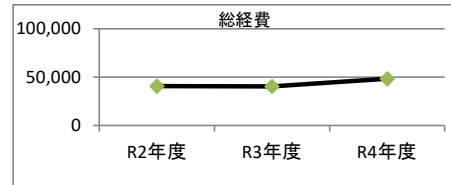
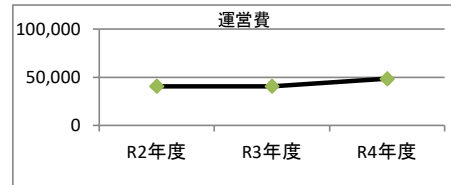
3. 使用料収入等

項目	R2年度	R3年度	R4年度	小分類施設 3年度平均
	千円	千円	千円	千円
使用料収入等	44,527	42,867	57,108	48,167



4. 経費内訳

項目	R2年度	R3年度	R4年度	小分類施設 3年度平均	
	千円	千円	千円	千円	
維持管理費	5,339	5,296	5,636	5,424	
事業運営費	人件費	35,309	35,280	42,666	37,752
	その他	0	0	0	0
運営費合計	40,648	40,576	48,302	43,176	
減価償却費	0	0	0	0	
総経費	40,648	40,576	48,302	43,176	



5. 単位当たりデータ比較

利用データ件名	R2年度	R3年度	R4年度	3年度平均	小分類施設3年度平均
利用あたり運営費	1,935,605 円/人	2,536,009 円/人	2,415,084 円/人	2,272,386 円/人	2,272,378 円/人
利用あたり総経費	1,935,605 円/人	2,536,009 円/人	2,415,084 円/人	2,272,386 円/人	2,272,378 円/人
利用あたり使用料収入等	2,120,331 円/人	2,679,161 円/人	2,855,413 円/人	2,535,123 円/人	2,535,119 円/人
使用料収入等/(運営費+使用料収入等)	52.3 %	51.4 %	54.2 %	52.7 %	52.7 %
項目	R2年度	R3年度	R4年度	3年度平均	小分類施設3年度平均
建物1㎡あたり運営費	142,524 円/㎡	142,273 円/㎡	169,361 円/㎡	151,386 円/㎡	151,386 円/㎡
建物1㎡あたり総経費	142,524 円/㎡	142,273 円/㎡	169,361 円/㎡	151,386 円/㎡	151,386 円/㎡

※建物床面積は最新年度における建物床面積を採用している。

memo