

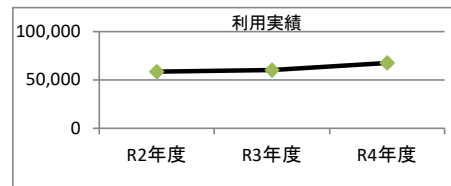
1. 施設概要

施設所在地	住居表示等：	岐阜市金町5丁目7番地		
	代表地番：			
所管課		都市計画課		
分類	大分類：	市民利用施設		
	中分類：	その他市民利用施設		
	小分類：	有料駐車場・自転車駐車場等		
	細分類：	駐車場		
運営及びその他	運営形態：	指定管理	複合施設：	単独
土地	土地全体	所有形態：		
	面積	敷地面積： 16446.95 m ²	うち市有面積： 9974.23 m ²	うち借地面積： 6472.72 m ²
	用途地域	商業地域	建ぺい率： 80.00%	容積率： 600.00%
建物	建物全体	建物数： 2 棟	延面積計： 6747.71 m ²	所有形態： 所有
	主たる建物	建物用途： 車庫	構造種別： RC	階数 地上： 1 階 地下： 1 階
		建築時期： S44年 築	耐用年数(法定) 38年	経過年数： 53年
駐車場	有	145 台	車椅子利用者用	有 2 台
設置根拠法令等		都市計画法第11条第1項第1号に該当する都市計画駐車場		



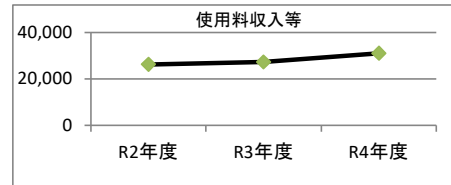
2. 利用実績

データ件名	単位	R2年度	R3年度	R4年度	小分類施設 3年度平均
年間駐車台数	台	58,692	60,473	67,770	142,979
年間増減率	%	-25.5	3.0	12.1	-3.9



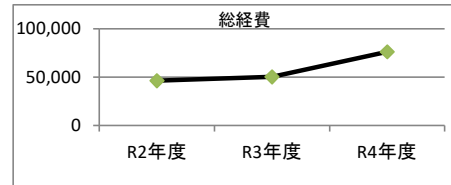
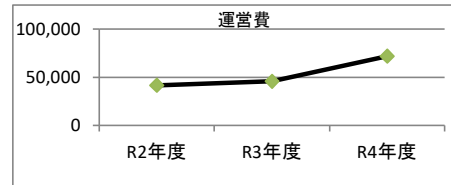
3. 使用料収入等

項目	R2年度	R3年度	R4年度	小分類施設 3年度平均
	千円	千円	千円	千円
使用料収入等	26,312	27,405	31,114	39,375



4. 経費内訳

項目	R2年度	R3年度	R4年度	小分類施設 3年度平均	
	千円	千円	千円	千円	
維持管理費	17,610	20,656	45,648	62,009	
事業運営費	人件費	19,148	19,587	19,887	20,454
	その他	4,866	5,408	6,183	6,345
運営費合計	41,624	45,651	71,718	88,786	
減価償却費	4,697	4,697	4,697	60,709	
総経費	46,321	50,348	76,415	149,495	



5. 単位当たりデータ比較

利用データ件名：年間駐車台数	R2年度	R3年度	R4年度	3年度平均	小分類施設3年度平均
利用あたり運営費	709 円/台	755 円/台	1,058 円/台	851 円/台	621 円/台
利用あたり総経費	789 円/台	833 円/台	1,128 円/台	926 円/台	1,046 円/台
利用あたり使用料収入等	448 円/台	453 円/台	459 円/台	454 円/台	268 円/台
使用料収入等/(運営費+使用料収入等)	38.7 %	37.5 %	30.3 %	34.8 %	30.0 %
項目	R2年度	R3年度	R4年度	3年度平均	小分類施設3年度平均
建物1㎡あたり運営費	6,169 円/㎡	6,765 円/㎡	10,628 円/㎡	7,854 円/㎡	9,459 円/㎡
建物1㎡あたり総経費	6,865 円/㎡	7,461 円/㎡	11,325 円/㎡	8,550 円/㎡	15,926 円/㎡

※建物床面積は最新年度における建物床面積を採用している。

memo

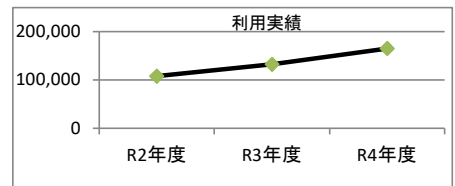
1. 施設概要

施設所在地	住居表示等：	岐阜市橋本町2丁目16番地		
	代表地番：			
所管課		都市計画課		
分類	大分類：	市民利用施設		
	中分類：	その他市民利用施設		
	小分類：	有料駐車場・自転車駐車場等		
	細分類：	駐車場		
運営及びその他	運営形態：	指定管理	複合施設：	複合
土地	土地全体	所有形態：		
	面積	敷地面積： 7043.14 m ²	うち市有面積： 7043.14 m ²	うち借地面積： 0 m ²
	用途地域	商業地域	建ぺい率： 80.00%	容積率： 600.00%
建物	建物全体	建物数： 1 棟	延面積計： 21081.96 m ²	所有形態： 所有
	主たる建物	建物用途： 車庫	構造種別： S	階数 地上： 6 階 地下： 1 階
		建築時期： H11年 築	耐用年数(法定) 31年	経過年数： 23年
駐車場	有	623 台	車椅子利用者用	有 10 台
設置根拠法令等		道路法第2条第2項第6号に該当する道路付属物の自動車駐車場		



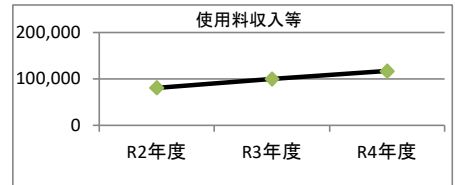
2. 利用実績

データ件名	単位	R2年度	R3年度	R4年度	小分類施設 3年度平均
年間駐車台数	台	107,915	132,708	165,245	142,979
年間増減率	%	-45.6	23.0	24.5	-3.9



3. 使用料収入等

項目	R2年度	R3年度	R4年度	小分類施設 3年度平均
	千円	千円	千円	千円
使用料収入等	81,160	100,315	117,116	39,375



4. 経費内訳

項目	R2年度	R3年度	R4年度	小分類施設 3年度平均	
	千円	千円	千円	千円	
維持管理費	104,359	101,931	80,411	62,009	
事業運営費	人件費	38,186	38,033	41,076	20,454
	その他	10,831	13,405	9,669	6,345
運営費合計	153,376	153,369	131,156	88,786	
減価償却費	192,113	192,113	192,113	60,709	
総経費	345,489	345,482	323,269	149,495	



5. 単位当たりデータ比較

利用データ件名：年間駐車台数	R2年度	R3年度	R4年度	3年度平均	小分類施設3年度平均
利用あたり運営費	1,421 円/台	1,156 円/台	794 円/台	1,079 円/台	621 円/台
利用あたり総経費	3,201 円/台	2,603 円/台	1,956 円/台	2,499 円/台	1,046 円/台
利用あたり使用料収入等	752 円/台	756 円/台	709 円/台	736 円/台	268 円/台
使用料収入等/(運営費+使用料収入等)	34.6 %	39.5 %	47.2 %	40.5 %	30.0 %
項目	R2年度	R3年度	R4年度	3年度平均	小分類施設3年度平均
建物1㎡あたり運営費	7,275 円/㎡	7,275 円/㎡	19,437 円/㎡	21,632 円/㎡	9,459 円/㎡
建物1㎡あたり総経費	16,388 円/㎡	16,388 円/㎡	47,908 円/㎡	50,103 円/㎡	15,926 円/㎡

※建物床面積は最新年度における建物床面積を採用している。

memo

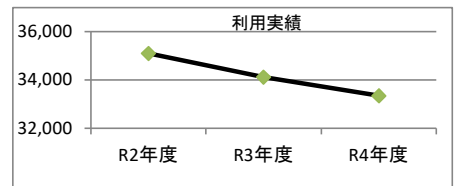
1. 施設概要

施設所在地	住居表示等：	岐阜市橋本町2丁目52番地		
	代表地番：			
所管課		都市計画課		
分類	大分類：	市民利用施設		
	中分類：	その他市民利用施設		
	小分類：	有料駐車場・自転車駐車場等		
	細分類：	駐車場		
運営及びその他	運営形態：	指定管理	複合施設：	複合
土地	土地全体	所有形態：		
	面積	敷地面積： 0 m ²	うち市有面積： 0 m ²	うち借地面積： 0 m ²
	用途地域	商業地域	建ぺい率： 80.00%	容積率： 600.00%
建物	建物全体	建物数： 1 棟	延面積計： 2798.33 m ²	所有形態： 所有
	主たる建物	建物用途： 車庫	構造種別： RC	階数 地上： 0 階 地下： 1 階
		建築時期： H19年 築	耐用年数(法定) 38年	経過年数： 15年
駐車場	有	56 台	車椅子利用者用	有 4 台
設置根拠法令等		駐車場法第2条第2号に該当する路外駐車場		



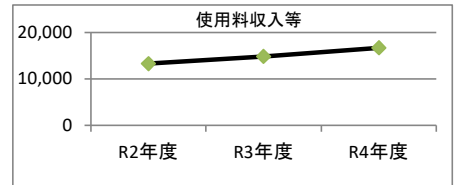
2. 利用実績

データ件名	単位	R2年度	R3年度	R4年度	小分類施設 3年度平均
年間駐車台数	台	35,105	34,124	33,347	142,979
年間増減率	%	-8.2	-2.8	-2.3	-3.9



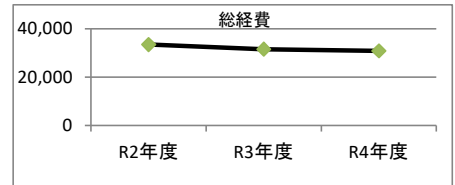
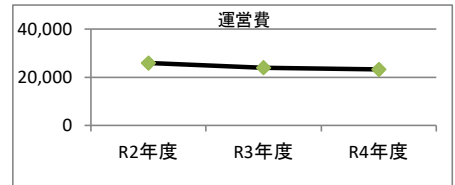
3. 使用料収入等

項目	R2年度	R3年度	R4年度	小分類施設 3年度平均
	千円	千円	千円	千円
使用料収入等	13,323	14,853	16,734	39,375



4. 経費内訳

項目	R2年度	R3年度	R4年度	小分類施設 3年度平均	
	千円	千円	千円	千円	
維持管理費	8,050	6,143	5,204	62,009	
事業運営費	人件費	9,125	9,493	9,196	20,454
	その他	8,692	8,263	8,826	6,345
運営費合計	25,867	23,899	23,226	88,786	
減価償却費	7,717	7,717	7,717	60,709	
総経費	33,584	31,616	30,943	149,495	



5. 単位当たりデータ比較

利用データ件名：年間駐車台数	R2年度	R3年度	R4年度	3年度平均	小分類施設3年度平均
利用あたり運営費	737 円/台	700 円/台	696 円/台	712 円/台	621 円/台
利用あたり総経費	957 円/台	926 円/台	928 円/台	937 円/台	1,046 円/台
利用あたり使用料収入等	380 円/台	435 円/台	502 円/台	438 円/台	268 円/台
使用料収入等/(運営費+使用料収入等)	34.0 %	38.3 %	41.9 %	38.1 %	30.0 %
項目	R2年度	R3年度	R4年度	3年度平均	小分類施設3年度平均
建物1m ² あたり運営費	9,244 円/m ²	8,540 円/m ²	3,442 円/m ²	3,606 円/m ²	9,459 円/m ²
建物1m ² あたり総経費	12,001 円/m ²	11,298 円/m ²	4,586 円/m ²	4,749 円/m ²	15,926 円/m ²

※建物床面積は最新年度における建物床面積を採用している。

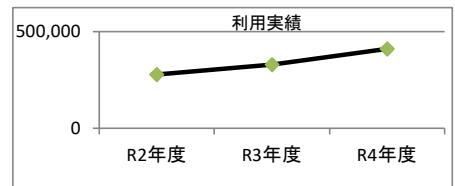
memo

1. 施設概要

施設所在地	住居表示等： 岐阜市司町1番地6			
	代表地番：			
所管課	： ぎふメディアコスモス事業課			
分類	大分類	： 市民利用施設		
	中分類	： その他市民利用施設		
	小分類	： 有料駐車場・自転車駐車場等		
	細分類	： 駐車場		
運営及びその他	運営形態	： 直営	複合施設： 単独	
土地	土地全体	所有形態：		
	面積	敷地面積： 3426.35 m ²	うち市有面積： 3426.35 m ²	うち借地面積： 0 m ²
	用途地域	商業地域	建ぺい率： 80.00%	容積率： 400.00%
建物	建物全体	建物数： 1 棟	延面積計： 6919.49 m ²	所有形態： 所有
	主たる建物	建物用途： 車庫	構造種別： S	階数 地上： 2 階 地下： -
		建築時期： H29年 築	耐用年数(法定) 31年	経過年数： 5年
駐車場	： 有	301 台	車椅子利用者用： 有	5 台
設置根拠法令等	： みんなの森 ぎふメディアコスモス条例（みんなの森 ぎふメディアコスモスの附属駐車場として設置）			

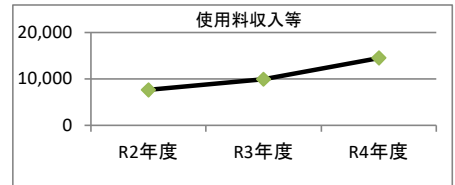
2. 利用実績

データ件名	単位	R2年度	R3年度	R4年度	小分類施設 3年度平均
年間駐車台数	台	279,154	330,050	411,160	142,979
年間増減率	%	-35.3	18.2	24.6	-3.9



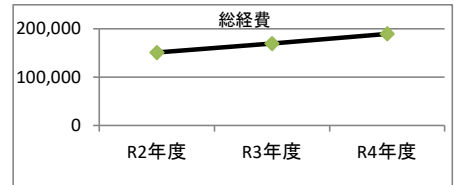
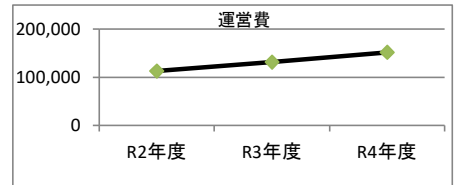
3. 使用料収入等

項目	R2年度	R3年度	R4年度	小分類施設 3年度平均
	千円	千円	千円	千円
使用料収入等	7,657	9,980	14,532	39,375



4. 経費内訳

項目	R2年度	R3年度	R4年度	小分類施設 3年度平均	
	千円	千円	千円	千円	
維持管理費	108,431	127,189	118,475	62,009	
事業運営費	人件費	4,220	4,200	33,032	20,454
	その他	0	0	0	6,345
運営費合計	112,651	131,389	151,507	88,786	
減価償却費	38,303	38,308	38,308	60,709	
総経費	150,959	169,697	189,815	149,495	



5. 単位当たりデータ比較

利用データ件名：年間駐車台数	R2年度	R3年度	R4年度	3年度平均	小分類施設3年度平均
利用あたり運営費	404 円/台	398 円/台	368 円/台	388 円/台	621 円/台
利用あたり総経費	541 円/台	514 円/台	462 円/台	463 円/台	1,046 円/台
利用あたり使用料収入等	27 円/台	30 円/台	35 円/台	32 円/台	268 円/台
使用料収入等/(運営費+使用料収入等)	6.4 %	7.1 %	8.8 %	7.5 %	30.0 %
項目	R2年度	R3年度	R4年度	3年度平均	小分類施設3年度平均
建物1㎡あたり運営費	16,280 円/㎡	18,988 円/㎡	21,896 円/㎡	19,055 円/㎡	9,459 円/㎡
建物1㎡あたり総経費	21,816 円/㎡	24,525 円/㎡	27,432 円/㎡	22,746 円/㎡	15,926 円/㎡

※建物床面積は最新年度における建物床面積を採用している。

memo

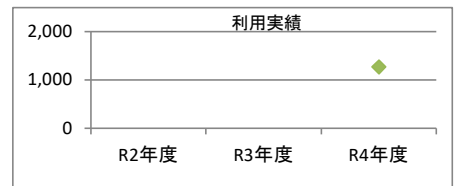
1. 施設概要

施設所在地	住居表示等：	岐阜市加納清水町3丁目15番地1		
	代表地番：			
所管課	：	観光コンベンション課		
分類	大分類：	市民利用施設		
	中分類：	その他市民利用施設		
	小分類：	その他駐車場・自転車駐車場等		
	細分類：	その他駐車場・自転車駐車場等		
運営及びその他	運営形態：	その他	複合施設：	単独
土地	土地全体	所有形態：		所有
	面積	敷地面積： 194 ㎡	うち市有面積： 0 ㎡	うち借地面積： 194 ㎡
	用途地域	商業地域	建ぺい率： 80.00%	容積率： 400.00%
建物	建物全体	建物数： 1 棟	延面積計： 65.12 ㎡	所有形態： 所有
	主たる建物	建物用途： 自転車置場・置場	構造種別： S	階数 地上： 1 階 地下： -
		建築時期： H18年 築	耐用年数(法定) 24年	経過年数： 17年
駐車場	：	無	車椅子利用者用：	無
設置根拠法令等	：			



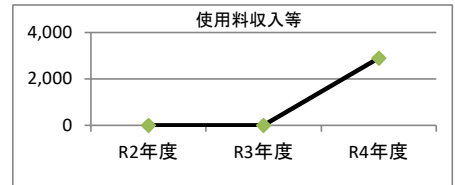
2. 利用実績

データ件名	単位	R2年度	R3年度	R4年度	小分類施設 3年度平均
年間利用件数	件			1,271	1,271
年間増減率	%			0.0	0.0



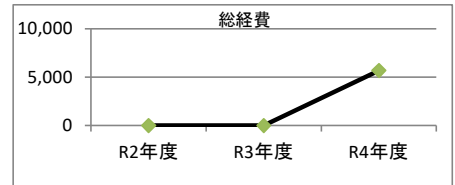
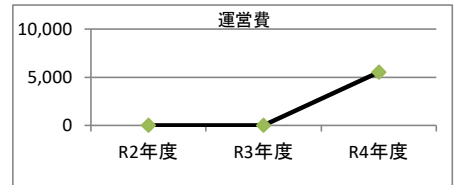
3. 使用料収入等

項目	R2年度	R3年度	R4年度	小分類施設 3年度平均
	千円	千円	千円	千円
使用料収入等	-	-	2,906	2,906



4. 経費内訳

項目	R2年度	R3年度	R4年度	小分類施設 3年度平均
	千円	千円	千円	千円
維持管理費	-	-	3,783	3,783
事業運営費	人件費	-	1,734	1,734
	その他	-	0	0
運営費合計	-	-	5,517	5,517
減価償却費	-	-	164	164
総経費	-	-	5,681	5,681



5. 単位当たりデータ比較

利用データ件名：年間駐車台数	R2年度	R3年度	R4年度	3年度平均	小分類施設3年度平均
利用あたり運営費	円/件	円/件	4,341 円/件	4,341 円/件	4,341 円/件
利用あたり総経費	円/件	円/件	4,470 円/件	4,470 円/件	4,470 円/件
利用あたり使用料収入等	円/件	円/件	2,286 円/件	2,286 円/件	2,286 円/件
使用料収入等/(運営費+使用料収入等)	%	%	34.5 %	34.5 %	34.5 %
項目	R2年度	R3年度	R4年度	3年度平均	小分類施設3年度平均
建物1㎡あたり運営費	円/㎡	円/㎡	84,725 円/㎡	84,725 円/㎡	84,725 円/㎡
建物1㎡あたり総経費	円/㎡	円/㎡	87,245 円/㎡	87,245 円/㎡	87,245 円/㎡

※建物床面積は最新年度における建物床面積を採用している。

memo

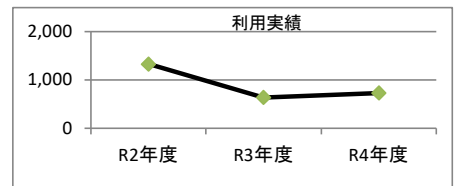
1. 施設概要

施設所在地	住居表示等：	岐阜市古市場高宮8番地		
	代表地番：			
所管課		土木管理課		
分類	大分類：	市民利用施設		
	中分類：	その他市民利用施設		
	小分類：	その他駐車場・自転車駐車場等		
	細分類：	その他駐車場・自転車駐車場等		
運営及びその他	運営形態：	直営	複合施設：	単独
土地	土地全体	所有形態：		一部所有
	面積	敷地面積： 1795.82 m ²	うち市有面積： 962.82 m ²	うち借地面積： 833 m ²
	用途地域	指定なし	建ぺい率： 60.00%	容積率： 200.00%
建物	建物全体	建物数： 1 棟	延面積計： 13.50 m ²	所有形態： 所有
	主たる建物	建物用途： 事務所	構造種別： S	階数 地上： 1 階 地下： -
		建築時期： H4年 築	耐用年数(法定) 38年	経過年数： 30年
駐車場		無	車椅子利用者用：	無
設置根拠法令等		岐阜市自転車等の放置の防止に関する条例		



2. 利用実績

データ件名	単位	R2年度	R3年度	R4年度	小分類施設 3年度平均
年間利用件数	件	1,333	639	733	2,338
年間増減率	%	0.0	-52.1	14.7	-10.7



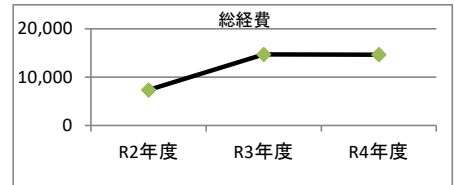
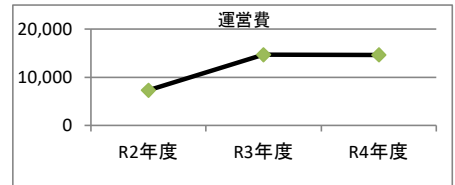
3. 使用料収入等

項目	R2年度	R3年度	R4年度	小分類施設 3年度平均
	千円	千円	千円	千円
使用料収入等	0	0	0	1,428



4. 経費内訳

項目	R2年度	R3年度	R4年度	小分類施設 3年度平均	
	千円	千円	千円	千円	
維持管理費	6,062	6,245	6,328	9,074	
事業運営費	人件費	1,220	8,400	8,258	4,501
	その他	0	0	0	0
運営費合計	7,282	14,645	14,586	13,575	
減価償却費	81	81	81	123	
総経費	7,363	14,726	14,667	13,697	



5. 単位当たりデータ比較

利用データ件名：年間駐車台数	R2年度	R3年度	R4年度	3年度平均	小分類施設3年度平均
利用あたり運営費	5,463 円/台	22,919 円/台	19,899 円/台	13,498 円/台	5,807 円/台
利用あたり総経費	5,524 円/台	23,045 円/台	20,010 円/台	13,588 円/台	5,859 円/台
利用あたり使用料収入等	0 円/台	0 円/台	0 円/台	0 円/台	611 円/台
使用料収入等/(運営費+使用料収入等)	0.0 %	0.0 %	0.0 %	0.0 %	9.5 %
項目	R2年度	R3年度	R4年度	3年度平均	小分類施設3年度平均
建物1㎡あたり運営費	539,424 円/㎡	1,084,835 円/㎡	1,080,451 円/㎡	901,570 円/㎡	345,328 円/㎡
建物1㎡あたり総経費	545,460 円/㎡	1,090,870 円/㎡	1,086,487 円/㎡	907,606 円/㎡	348,444 円/㎡

※建物床面積は最新年度における建物床面積を採用している。

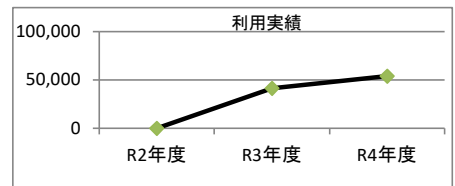
memo

1. 施設概要

施設所在地	住居表示等：			
	代表地番：岐阜市吉野町4丁目100			
所管課	：土木管理課			
分類	大分類：市民利用施設			
	中分類：その他市民利用施設			
	小分類：有料駐車場・自転車駐車場等			
	細分類：有料駐車場			
運営及びその他	運営形態：直営	複合施設：単独		
土地	土地全体	所有形態：借受		
	面積	敷地面積：724.06㎡	うち市有面積：0㎡	うち借地面積：724.06㎡
	用途地域	商業地域	建ぺい率：80.00%	容積率：600.00%
建物	建物全体	建物数：0棟	延面積計：0.00㎡	所有形態：
	主たる建物	建物用途：	構造種別：	階数 地上：階 地下：階
		建築時期：築	耐用年数(法定)0年	経過年数：年
駐車場	：無			
設置根拠法令等	：岐阜市自転車等駐車場条例			

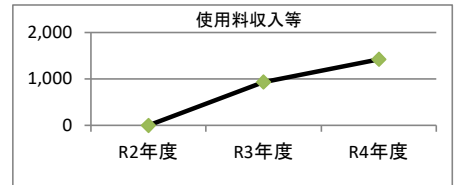
2. 利用実績

データ件名	単位	R2年度	R3年度	R4年度	小分類施設 3年度平均
年間駐車台数	台	0	41,496	54,130	221,607
年間増減率	%	0.0	0.0	30.4	-12.3



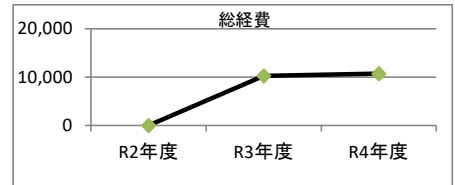
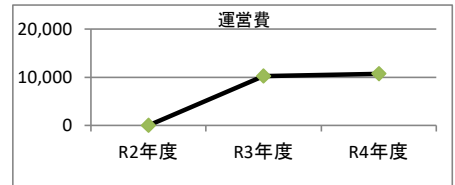
3. 使用料収入等

項目	R2年度	R3年度	R4年度	小分類施設 3年度平均
	千円	千円	千円	千円
使用料収入等	0	936	1,423	10,283



4. 経費内訳

項目	R2年度	R3年度	R4年度	小分類施設 3年度平均	
	千円	千円	千円	千円	
維持管理費	0	9,610	10,101	11,832	
事業運営費	人件費	0	628	614	4,050
	その他	0	0	0	118
運営費合計	0	10,238	10,715	15,849	
減価償却費	0	0	0	543	
総経費	0	10,238	10,715	16,542	



5. 単位当たりデータ比較

利用データ件名：年間駐車台数	R2年度	R3年度	R4年度	3年度平均	小分類施設3年度平均
利用あたり運営費	0 円/台	247 円/台	198 円/台	219 円/台	72 円/台
利用あたり総経費	0 円/台	247 円/台	198 円/台	219 円/台	75 円/台
利用あたり使用料収入等	0 円/台	23 円/台	26 円/台	25 円/台	46 円/台
使用料収入等/(運営費+使用料収入等)	0.0 %	8.4 %	11.7 %	10.1 %	39.0 %
項目	R2年度	R3年度	R4年度	3年度平均	小分類施設3年度平均
建物1㎡あたり運営費	0 円/㎡	0 円/㎡	0 円/㎡	0 円/㎡	76,312 円/㎡
建物1㎡あたり総経費	0 円/㎡	0 円/㎡	0 円/㎡	0 円/㎡	79,651 円/㎡

※建物床面積は最新年度における建物床面積を採用している。

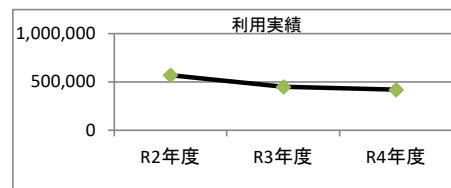
memo

1. 施設概要

施設所在地	住居表示等： 岐阜市橋本町1丁目10番地23			
	代表地番：			
所管課	： 土木管理課			
分類	大分類： 市民利用施設			
	中分類： その他市民利用施設			
	小分類： 有料駐車場・自転車駐車場等			
	細分類： 有料駐車場			
運営及びその他	運営形態： 指定管理	複合施設：	単独	
土地	土地全体	所有形態： 借受		
	面積	敷地面積： 1392 m ²	うち市有面積： 0 m ²	うち借地面積： 1392 m ²
	用途地域	商業地域	建ぺい率： 80.00%	容積率： 400.00%
建物	建物全体	建物数： 1 棟	延面積計： 2051.46 m ²	所有形態： 所有
	主たる建物	建物用途： 自転車置場・置場	構造種別： S	階数 地上： 2 階 地下： -
		建築時期： H19年 築	耐用年数(法定) 31年	経過年数： 15年
駐車場	： 無	車椅子利用者用： 無		
設置根拠法令等	： 岐阜市自転車等駐車場条例			

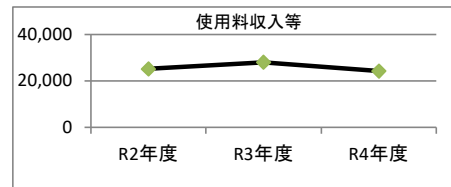
2. 利用実績

データ件名	単位	R2年度	R3年度	R4年度	小分類施設 3年度平均
年間駐車台数	台	570,158	448,541	419,518	221,607
年間増減率	%	0.0	-21.3	-6.5	-12.3



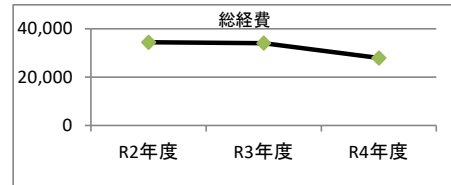
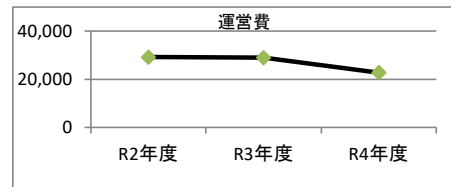
3. 使用料収入等

項目	R2年度	R3年度	R4年度	小分類施設 3年度平均
	千円	千円	千円	千円
使用料収入等	25,187	28,104	24,322	10,283



4. 経費内訳

項目	R2年度	R3年度	R4年度	小分類施設 3年度平均	
	千円	千円	千円	千円	
維持管理費	28,303	28,242	6,667	11,832	
事業運営費	人件費	844	628	15,823	4,050
	その他	0	0	214	118
運営費合計	29,147	28,870	22,704	15,849	
減価償却費	5,280	5,280	5,280	543	
総経費	34,427	34,150	27,984	16,542	



5. 単位当たりデータ比較

利用データ件名：年間駐車台数	R2年度	R3年度	R4年度	3年度平均	小分類施設3年度平均
利用あたり運営費	51 円/台	64 円/台	54 円/台	56 円/台	72 円/台
利用あたり総経費	60 円/台	76 円/台	67 円/台	67 円/台	75 円/台
利用あたり使用料収入等	44 円/台	63 円/台	58 円/台	54 円/台	46 円/台
使用料収入等/(運営費+使用料収入等)	46.4 %	49.3 %	51.7 %	49.0 %	39.0 %
項目	R2年度	R3年度	R4年度	3年度平均	小分類施設3年度平均
建物1㎡あたり運営費	14,208 円/㎡	14,073 円/㎡	11,067 円/㎡	13,116 円/㎡	76,312 円/㎡
建物1㎡あたり総経費	16,781 円/㎡	16,647 円/㎡	13,641 円/㎡	15,690 円/㎡	79,651 円/㎡

※建物床面積は最新年度における建物床面積を採用している。

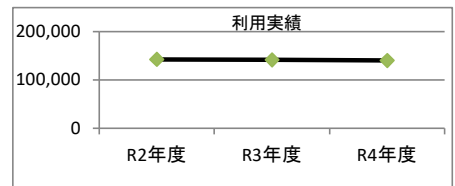
memo

1. 施設概要

施設所在地	住居表示等：			
	代表地番： 岐阜市住ノ江町一丁目、清住町二丁目			
所管課	： 土木管理課			
分類	大分類： 市民利用施設			
	中分類： その他市民利用施設			
	小分類： 有料駐車場・自転車駐車場等			
	細分類： 有料駐車場			
運営及びその他	運営形態： 指定管理	複合施設：	単独	
土地	土地全体	所有形態： 所有		
	面積	敷地面積： 252 ㎡	うち市有面積： 252 ㎡	うち借地面積： 0 ㎡
	用途地域	商業地域	建ぺい率： 80.00%	容積率： 400.00%
建物	建物全体	建物数： 0 棟	延面積計： 0.00 ㎡	所有形態：
	主たる建物	建物用途：	構造種別：	階数 地上： 階 地下： 階
		建築時期： 築	耐用年数(法定) 0年	経過年数： 年
駐車場	： 無	車椅子利用者用： 無		
設置根拠法令等	： 岐阜市自転車等駐車場条例			

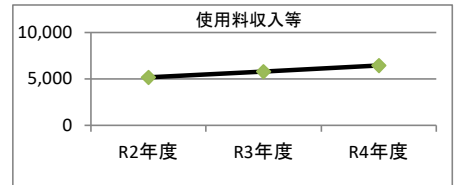
2. 利用実績

データ件名	単位	R2年度	R3年度	R4年度	小分類施設 3年度平均
年間駐車台数	台	142,865	142,108	140,534	221,607
年間増減率	%	0.0	-0.5	-1.1	-12.3



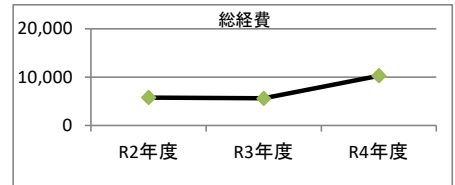
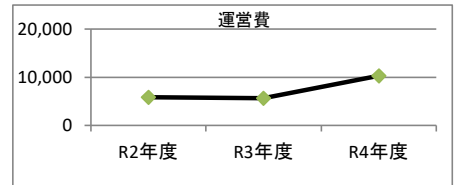
3. 使用料収入等

項目	R2年度	R3年度	R4年度	小分類施設 3年度平均
	千円	千円	千円	千円
使用料収入等	5,187	5,788	6,451	10,283



4. 経費内訳

項目	R2年度	R3年度	R4年度	小分類施設 3年度平均	
	千円	千円	千円	千円	
維持管理費	4,956	4,979	635	11,832	
事業運営費	人件費	844	628	9,615	4,050
	その他	0	0	44	118
運営費合計	5,800	5,607	10,294	15,849	
減価償却費	0	0	0	543	
総経費	5,800	5,607	10,294	16,542	



5. 単位当たりデータ比較

利用データ件名：年間駐車台数	R2年度	R3年度	R4年度	3年度平均	小分類施設3年度平均
利用あたり運営費	41 円/台	39 円/台	73 円/台	51 円/台	72 円/台
利用あたり総経費	41 円/台	39 円/台	73 円/台	51 円/台	75 円/台
利用あたり使用料収入等	36 円/台	41 円/台	46 円/台	41 円/台	46 円/台
使用料収入等/(運営費+使用料収入等)	47.2 %	50.8 %	38.5 %	44.5 %	39.0 %
項目	R2年度	R3年度	R4年度	3年度平均	小分類施設3年度平均
建物1㎡あたり運営費	0 円/㎡	0 円/㎡	0 円/㎡	0 円/㎡	76,312 円/㎡
建物1㎡あたり総経費	0 円/㎡	0 円/㎡	0 円/㎡	0 円/㎡	79,651 円/㎡

※建物床面積は最新年度における建物床面積を採用している。

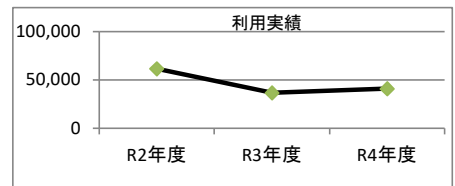
memo

1. 施設概要

施設所在地	住居表示等：	岐阜市高砂町2丁目1番地		
	代表地番：			
所管課		土木管理課		
分類	大分類：	市民利用施設		
	中分類：	その他市民利用施設		
	小分類：	有料駐車場・自転車駐車場等		
	細分類：	有料駐車場		
運営及びその他	運営形態：	指定管理	複合施設：	単独
土地	土地全体	所有形態：		借受
	面積	敷地面積： 285.7 m ²	うち市有面積： 0 m ²	うち借地面積： 285.7 m ²
	用途地域	商業地域	建ぺい率： 80.00%	容積率： 400.00%
建物	建物全体	建物数： 0 棟	延面積計： 0.00 m ²	所有形態：
	主たる建物	建物用途：	構造種別：	階数 地上： 階 地下： 階
		建築時期： 築	耐用年数(法定) 0年	経過年数： 年
駐車場		無	車椅子利用者用：	無
設置根拠法令等		岐阜市自転車等駐車場条例		

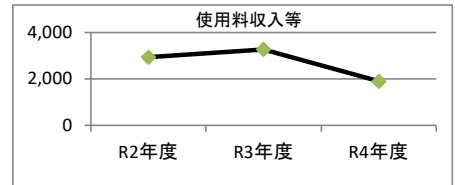
2. 利用実績

データ件名	単位	R2年度	R3年度	R4年度	小分類施設 3年度平均
年間駐車台数	台	61,597	36,696	40,929	221,607
年間増減率	%	0.0	-40.4	11.5	-12.3



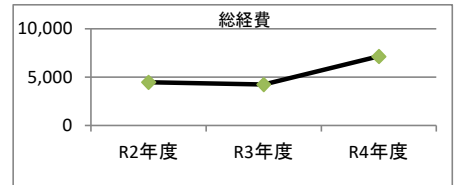
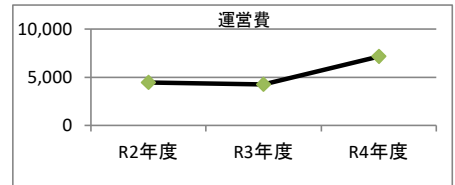
3. 使用料収入等

項目	R2年度	R3年度	R4年度	小分類施設 3年度平均
	千円	千円	千円	千円
使用料収入等	2,939	3,279	1,901	10,283



4. 経費内訳

項目	R2年度	R3年度	R4年度	小分類施設 3年度平均	
	千円	千円	千円	千円	
維持管理費	3,618	3,618	1,155	11,832	
事業運営費	人件費	844	628	5,967	4,050
	その他	0	0	25	118
運営費合計	4,462	4,246	7,147	15,849	
減価償却費	0	0	0	543	
総経費	4,462	4,246	7,147	16,542	



5. 単位当たりデータ比較

利用データ件名：年間駐車台数	R2年度	R3年度	R4年度	3年度平均	小分類施設3年度平均
利用あたり運営費	72 円/台	116 円/台	175 円/台	114 円/台	72 円/台
利用あたり総経費	72 円/台	116 円/台	175 円/台	114 円/台	75 円/台
利用あたり使用料収入等	48 円/台	89 円/台	46 円/台	58 円/台	46 円/台
使用料収入等/(運営費+使用料収入等)	39.7 %	43.6 %	21.0 %	33.9 %	39.0 %
項目	R2年度	R3年度	R4年度	3年度平均	小分類施設3年度平均
建物1㎡あたり運営費	0 円/㎡	0 円/㎡	0 円/㎡	0 円/㎡	76,312 円/㎡
建物1㎡あたり総経費	0 円/㎡	0 円/㎡	0 円/㎡	0 円/㎡	79,651 円/㎡

※建物床面積は最新年度における建物床面積を採用している。

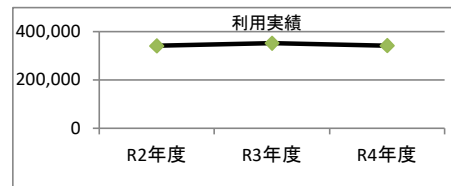
memo

1. 施設概要

施設所在地	住居表示等： 岐阜市長住町2丁目15番地2		
	代表地番：		
所管課	： 土木管理課		
分類	大分類	： 市民利用施設	
	中分類	： その他市民利用施設	
	小分類	： 有料駐車場・自転車駐車場等	
	細分類	： 有料駐車場	
運営及びその他	運営形態	： 指定管理	複合施設： 単独
土地	土地全体	所有形態： 借受	
	面積	敷地面積： 1395.96 m ²	うち市有面積： 0 m ² うち借地面積： 1395.96 m ²
	用途地域	商業地域	建ぺい率： 80.00% 容積率： 400.00%
建物	建物全体	建物数： 0 棟	延面積計： 0.00 m ² 所有形態：
	主たる建物	建物用途：	構造種別：
		建築時期： 築	耐用年数(法定) 0年
駐車場	： 無	車椅子利用者用： 無	
設置根拠法令等	： 岐阜市自転車等駐車場条例		

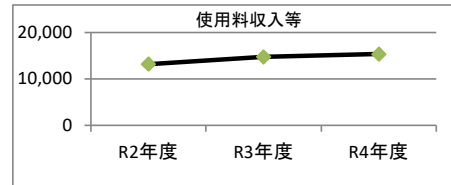
2. 利用実績

データ件名	単位	R2年度	R3年度	R4年度	小分類施設 3年度平均
年間駐車台数	台	341,904	352,733	342,871	221,607
年間増減率	%	0.0	3.2	-2.8	-12.3



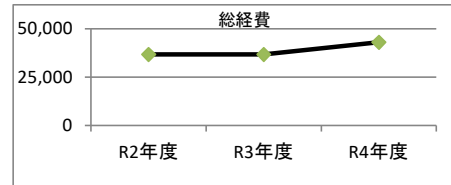
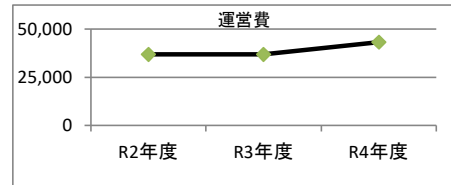
3. 使用料収入等

項目	R2年度	R3年度	R4年度	小分類施設 3年度平均
	千円	千円	千円	千円
使用料収入等	13,210	14,741	15,398	10,283



4. 経費内訳

項目	R2年度	R3年度	R4年度	小分類施設 3年度平均	
	千円	千円	千円	千円	
維持管理費	35,975	36,165	24,785	11,832	
事業運営費	人件費	844	628	18,219	4,050
	その他	0	0	112	118
運営費合計	36,819	36,793	43,116	15,849	
減価償却費	0	0	0	543	
総経費	36,819	36,793	43,116	16,542	



5. 単位当たりデータ比較

利用データ件名：年間駐車台数	R2年度	R3年度	R4年度	3年度平均	小分類施設3年度平均
利用あたり運営費	108 円/台	104 円/台	126 円/台	113 円/台	72 円/台
利用あたり総経費	108 円/台	104 円/台	126 円/台	113 円/台	75 円/台
利用あたり使用料収入等	39 円/台	42 円/台	45 円/台	42 円/台	46 円/台
使用料収入等/(運営費+使用料収入等)	26.4 %	28.6 %	26.3 %	27.1 %	39.0 %
項目	R2年度	R3年度	R4年度	3年度平均	小分類施設3年度平均
建物1m ² あたり運営費	0 円/m ²	0 円/m ²	0 円/m ²	0 円/m ²	76,312 円/m ²
建物1m ² あたり総経費	0 円/m ²	0 円/m ²	0 円/m ²	0 円/m ²	79,651 円/m ²

※建物床面積は最新年度における建物床面積を採用している。

memo

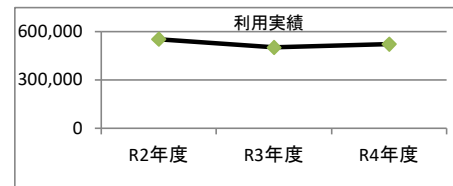
1. 施設概要

施設所在地	住居表示等：	岐阜市橋本町1丁目10番地1		
	代表地番：			
所管課	：	土木管理課		
分類	大分類：	市民利用施設		
	中分類：	その他市民利用施設		
	小分類：	有料駐車場・自転車駐車場等		
	細分類：	有料駐車場		
運営及びその他	運営形態：	指定管理	複合施設：	単独
土地	土地全体	所有形態：		借受
	面積	敷地面積： 1551 m ²	うち市有面積： 0 m ²	うち借地面積： 1551 m ²
	用途地域	商業地域	建ぺい率： 80.00%	容積率： 400.00%
建物	建物全体	建物数： 0 棟	延面積計： 0.00 m ²	所有形態：
	主たる建物	建物用途：	構造種別：	階数 地上： 階 地下： 階
		建築時期： 築	耐用年数(法定) 0年	経過年数： 年
駐車場	：	無	車椅子利用者用：	無
設置根拠法令等	：	岐阜市自転車等駐車場条例		



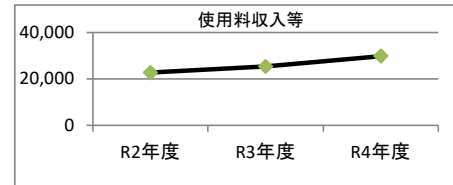
2. 利用実績

データ件名	単位	R2年度	R3年度	R4年度	小分類施設 3年度平均
年間駐車台数	台	554,075	503,051	522,539	221,607
年間増減率	%	0.0	-9.2	3.9	-12.3



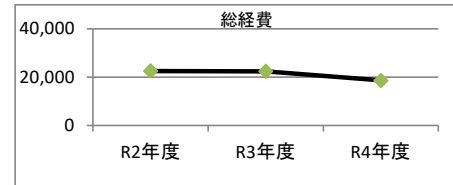
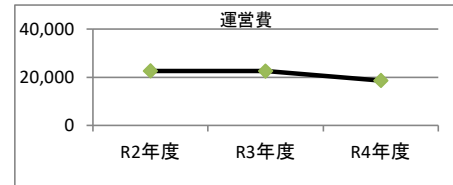
3. 使用料収入等

項目	R2年度	R3年度	R4年度	小分類施設 3年度平均
	千円	千円	千円	千円
使用料収入等	22,777	25,415	29,901	10,283



4. 経費内訳

項目	R2年度	R3年度	R4年度	小分類施設 3年度平均	
	千円	千円	千円	千円	
維持管理費	21,762	21,864	2,634	11,832	
事業運営費	人件費	844	628	15,823	4,050
	その他	0	0	181	118
運営費合計	22,606	22,492	18,638	15,849	
減価償却費	0	0	0	543	
総経費	22,606	22,492	18,638	16,542	



5. 単位当たりデータ比較

利用データ件名：年間駐車台数	R2年度	R3年度	R4年度	3年度平均	小分類施設3年度平均
利用あたり運営費	41 円/台	45 円/台	36 円/台	40 円/台	72 円/台
利用あたり総経費	41 円/台	45 円/台	36 円/台	40 円/台	75 円/台
利用あたり使用料収入等	41 円/台	51 円/台	57 円/台	49 円/台	46 円/台
使用料収入等/(運営費+使用料収入等)	50.2 %	53.1 %	61.6 %	55.1 %	39.0 %
項目	R2年度	R3年度	R4年度	3年度平均	小分類施設3年度平均
建物1㎡あたり運営費	0 円/㎡	0 円/㎡	0 円/㎡	0 円/㎡	76,312 円/㎡
建物1㎡あたり総経費	0 円/㎡	0 円/㎡	0 円/㎡	0 円/㎡	79,651 円/㎡

※建物床面積は最新年度における建物床面積を採用している。

memo


1. 施設概要

施設所在地	住居表示等：	岐阜市西荘3丁目16番地12		
	代表地番：			
所管課		土木管理課		
分類	大分類：	市民利用施設		
	中分類：	その他市民利用施設		
	小分類：	有料駐車場・自転車駐車場等		
	細分類：	有料駐車場		
運営及びその他	運営形態：	指定管理	複合施設：	単独
土地	土地全体	所有形態：		借受
	面積	敷地面積： 817 ㎡	うち市有面積： 0 ㎡	うち借地面積： 817 ㎡
	用途地域	第1種住居地域	建ぺい率： 60.00%	容積率： 200.00%
建物	建物全体	建物数： 1 棟	延面積計： 10.20 ㎡	所有形態： 所有
	主たる建物	建物用途： 事務所	構造種別： S	階数 地上： 1 階 地下： -
		建築時期： H23年 築	耐用年数(法定) 38年	経過年数： 12年
駐車場		無	車椅子利用者用：	無
設置根拠法令等		岐阜市自転車等駐車場条例		



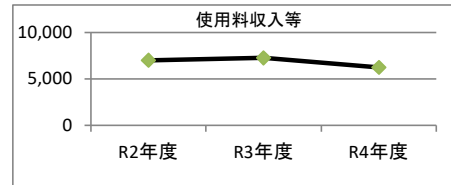
2. 利用実績

データ件名	単位	R2年度	R3年度	R4年度	小分類施設 3年度平均
年間駐車台数	台	179,454	119,289	127,288	221,607
年間増減率	%	0.0	-33.5	6.7	-12.3



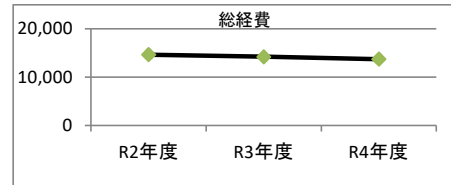
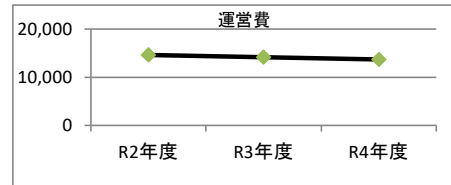
3. 使用料収入等

項目	R2年度	R3年度	R4年度	小分類施設 3年度平均
	千円	千円	千円	千円
使用料収入等	7,025	7,273	6,267	10,283



4. 経費内訳

項目	R2年度	R3年度	R4年度	小分類施設 3年度平均	
	千円	千円	千円	千円	
維持管理費	13,745	13,548	2,442	11,832	
事業運営費	人件費	844	628	10,397	4,050
	その他	0	0	810	118
運営費合計	14,589	14,176	13,649	15,849	
減価償却費	67	67	67	543	
総経費	14,656	14,243	13,716	16,542	



5. 単位当たりデータ比較

利用データ件名：年間駐車台数	R2年度	R3年度	R4年度	3年度平均	小分類施設3年度平均
利用あたり運営費	81 円/台	119 円/台	107 円/台	100 円/台	72 円/台
利用あたり総経費	82 円/台	119 円/台	108 円/台	100 円/台	75 円/台
利用あたり使用料収入等	39 円/台	61 円/台	49 円/台	48 円/台	46 円/台
使用料収入等/(運営費+使用料収入等)	32.5 %	33.9 %	31.5 %	32.7 %	39.0 %
項目	R2年度	R3年度	R4年度	3年度平均	小分類施設3年度平均
建物1㎡あたり運営費	1,430,247 円/㎡	1,389,851 円/㎡	1,338,147 円/㎡	1,386,082 円/㎡	76,312 円/㎡
建物1㎡あたり総経費	1,436,812 円/㎡	1,396,416 円/㎡	1,344,711 円/㎡	1,392,646 円/㎡	79,651 円/㎡

※建物床面積は最新年度における建物床面積を採用している。

memo

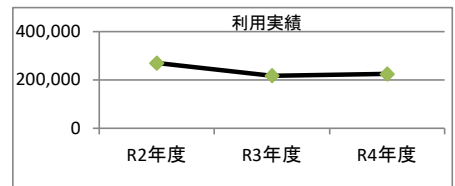
1. 施設概要

施設所在地	住居表示等：	岐阜市市橋4丁目11番地1		
	代表地番：			
所管課		土木管理課		
分類	大分類：	市民利用施設		
	中分類：	その他市民利用施設		
	小分類：	有料駐車場・自転車駐車場等		
	細分類：	有料駐車場		
運営及びその他	運営形態：	指定管理	複合施設：	単独
土地	土地全体	所有形態：		借受
	面積	敷地面積： 993 m ²	うち市有面積： 0 m ²	うち借地面積： 993 m ²
	用途地域	近隣商業地域	建ぺい率： 80.00%	容積率： 200.00%
建物	建物全体	建物数： 1 棟	延面積計： 15.19 m ²	所有形態： 所有
	主たる建物	建物用途： 事務所	構造種別： S	階数 地上： 1 階 地下： -
		建築時期： H23年 築	耐用年数(法定) 38年	経過年数： 12年
駐車場		無	車椅子利用者用：	無
設置根拠法令等		岐阜市自転車等駐車場条例		



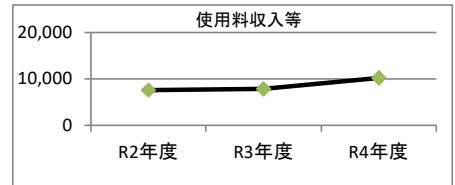
2. 利用実績

データ件名	単位	R2年度	R3年度	R4年度	小分類施設 3年度平均
年間駐車台数	台	270,121	217,643	224,961	221,607
年間増減率	%	0.0	-19.4	3.4	-12.3



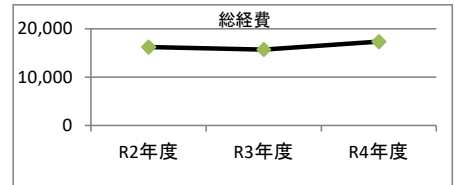
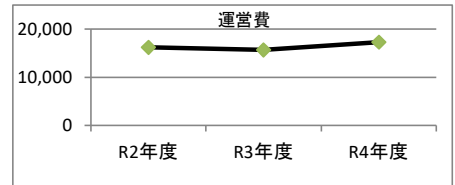
3. 使用料収入等

項目	R2年度	R3年度	R4年度	小分類施設 3年度平均
	千円	千円	千円	千円
使用料収入等	7,589	7,856	10,252	10,283



4. 経費内訳

項目	R2年度	R3年度	R4年度	小分類施設 3年度平均	
	千円	千円	千円	千円	
維持管理費	15,328	15,023	3,389	11,832	
事業運営費	人件費	844	628	13,010	4,050
	その他	0	0	875	118
運営費合計	16,172	15,651	17,274	15,849	
減価償却費	80	80	80	543	
総経費	16,252	15,731	17,354	16,542	



5. 単位当たりデータ比較

利用データ件名：年間駐車台数	R2年度	R3年度	R4年度	3年度平均	小分類施設3年度平均
利用あたり運営費	60 円/台	72 円/台	77 円/台	69 円/台	72 円/台
利用あたり総経費	60 円/台	72 円/台	77 円/台	69 円/台	75 円/台
利用あたり使用料収入等	28 円/台	36 円/台	46 円/台	36 円/台	46 円/台
使用料収入等/(運営費+使用料収入等)	31.9 %	33.4 %	37.2 %	34.4 %	39.0 %
項目	R2年度	R3年度	R4年度	3年度平均	小分類施設3年度平均
建物1㎡あたり運営費	1,064,610 円/㎡	1,030,396 円/㎡	1,137,239 円/㎡	1,077,415 円/㎡	76,312 円/㎡
建物1㎡あたり総経費	1,069,854 円/㎡	1,035,640 円/㎡	1,142,483 円/㎡	1,082,659 円/㎡	79,651 円/㎡

※建物床面積は最新年度における建物床面積を採用している。

memo

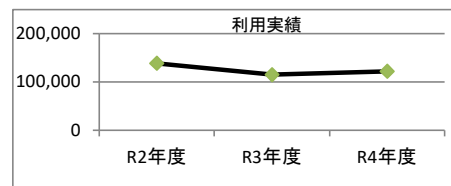
1. 施設概要

施設所在地	住居表示等： 岐阜市西荘3丁目146番地			
	代表地番：			
所管課	： 土木管理課			
分類	大分類	： 市民利用施設		
	中分類	： その他市民利用施設		
	小分類	： 有料駐車場・自転車駐車場等		
	細分類	： 有料駐車場		
運営及びその他	運営形態	： 指定管理	複合施設： 単独	
土地	土地全体	所有形態： 所有		
	面積	敷地面積： 755 ㎡	うち市有面積： 755 ㎡	うち借地面積： 0 ㎡
	用途地域	近隣商業地域	建ぺい率： 80.00%	容積率： 200.00%
建物	建物全体	建物数： 0 棟	延面積計： 0.00 ㎡	所有形態：
	主たる建物	建物用途：	構造種別：	階数 地上： 階 地下： 階
		建築時期： 築	耐用年数(法定)0年	経過年数： 年
駐車場	： 無	車椅子利用者用： 無		
設置根拠法令等	： 岐阜市自転車等駐車場条例			



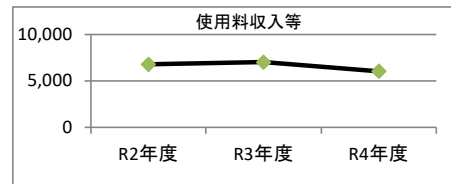
2. 利用実績

データ件名	単位	R2年度	R3年度	R4年度	小分類施設 3年度平均
年間駐車台数	台	138,806	115,287	122,378	221,607
年間増減率	%	0.0	-16.9	6.2	-12.3



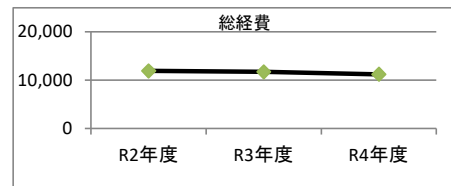
3. 使用料収入等

項目	R2年度	R3年度	R4年度	小分類施設 3年度平均
	千円	千円	千円	千円
使用料収入等	6,794	7,033	6,061	10,283



4. 経費内訳

項目	R2年度	R3年度	R4年度	小分類施設 3年度平均	
	千円	千円	千円	千円	
維持管理費	11,084	11,107	376	11,832	
事業運営費	人件費	844	628	10,075	4,050
	その他	0	0	784	118
運営費合計	11,928	11,735	11,235	15,849	
減価償却費	0	0	0	543	
総経費	11,928	11,735	11,235	16,542	



5. 単位当たりデータ比較

利用データ件名：年間駐車台数	R2年度	R3年度	R4年度	3年度平均	小分類施設3年度平均
利用あたり運営費	86 円/台	102 円/台	92 円/台	93 円/台	72 円/台
利用あたり総経費	86 円/台	102 円/台	92 円/台	93 円/台	75 円/台
利用あたり使用料収入等	49 円/台	61 円/台	50 円/台	53 円/台	46 円/台
使用料収入等/(運営費+使用料収入等)	36.3 %	37.5 %	35.0 %	36.3 %	39.0 %
項目	R2年度	R3年度	R4年度	3年度平均	小分類施設3年度平均
建物1㎡あたり運営費	0 円/㎡	0 円/㎡	0 円/㎡	0 円/㎡	76,312 円/㎡
建物1㎡あたり総経費	0 円/㎡	0 円/㎡	0 円/㎡	0 円/㎡	79,651 円/㎡

※建物床面積は最新年度における建物床面積を採用している。

memo

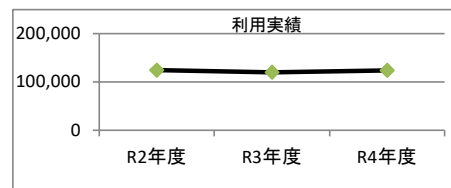
1. 施設概要

施設所在地	住居表示等： 岐阜市市橋5丁目124番地		
	代表地番：		
所管課	： 土木管理課		
分類	大分類	： 市民利用施設	
	中分類	： その他市民利用施設	
	小分類	： 有料駐車場・自転車駐車場等	
	細分類	： 有料駐車場	
運営及びその他	運営形態	： 指定管理	複合施設： 単独
土地	土地全体	所有形態： 所有	
	面積	敷地面積： 466 ㎡	うち市有面積： 466 ㎡
	用途地域	近隣商業地域	建ぺい率： 80.00%
建物	建物全体	建物数： 0 棟	延面積計： 0.00 ㎡
	主たる建物	建物用途：	構造種別：
	建築時期：	築	耐用年数(法定)0年
駐車場	： 無	車椅子利用者用： 無	
設置根拠法令等	： 岐阜市自転車等駐車場条例		



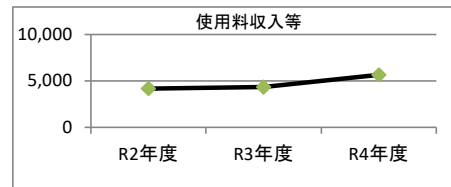
2. 利用実績

データ件名	単位	R2年度	R3年度	R4年度	小分類施設 3年度平均
年間駐車台数	台	124,882	120,133	124,412	221,607
年間増減率	%	0.0	-3.8	3.6	-12.3



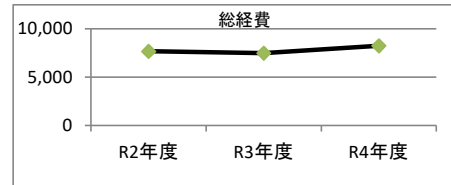
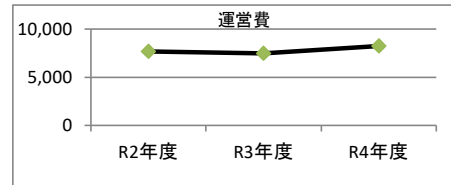
3. 使用料収入等

項目	R2年度	R3年度	R4年度	小分類施設 3年度平均
	千円	千円	千円	千円
使用料収入等	4,192	4,340	5,663	10,283



4. 経費内訳

項目	R2年度	R3年度	R4年度	小分類施設 3年度平均	
	千円	千円	千円	千円	
維持管理費	6,839	6,853	301	11,832	
事業運営費	人件費	844	628	7,461	4,050
	その他	0	0	483	118
運営費合計	7,683	7,481	8,245	15,849	
減価償却費	0	0	0	543	
総経費	7,683	7,481	8,245	16,542	



5. 単位当たりデータ比較

利用データ件名：年間駐車台数	R2年度	R3年度	R4年度	3年度平均	小分類施設3年度平均
利用あたり運営費	62 円/台	62 円/台	66 円/台	63 円/台	72 円/台
利用あたり総経費	62 円/台	62 円/台	66 円/台	63 円/台	75 円/台
利用あたり使用料収入等	34 円/台	36 円/台	46 円/台	38 円/台	46 円/台
使用料収入等/(運営費+使用料収入等)	35.3 %	36.7 %	40.7 %	37.7 %	39.0 %
項目	R2年度	R3年度	R4年度	3年度平均	小分類施設3年度平均
建物1㎡あたり運営費	0 円/㎡	0 円/㎡	0 円/㎡	0 円/㎡	76,312 円/㎡
建物1㎡あたり総経費	0 円/㎡	0 円/㎡	0 円/㎡	0 円/㎡	79,651 円/㎡

※建物床面積は最新年度における建物床面積を採用している。

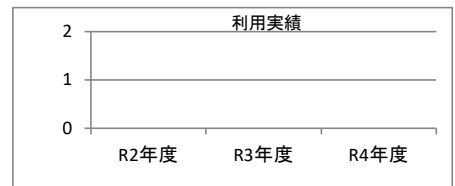
memo

1. 施設概要

施設所在地	住居表示等：岐阜市長良福光2596番地			
	代表地番：			
所管課	：土木管理課			
分類	大分類	：市民利用施設		
	中分類	：その他市民利用施設		
	小分類	：無料駐車場・自転車駐車場等		
	細分類	：無料駐車場		
運営及びその他	運営形態：直営	複合施設：単独		
土地	土地全体	所有形態：所有		
	面積	敷地面積：108㎡	うち市有面積：108㎡	うち借地面積：0㎡
	用途地域	第2種住居地域	建ぺい率：60.00%	容積率：200.00%
建物	建物全体	建物数：0棟	延面積計：0.00㎡	
	主たる建物	建物用途：	構造種別：	所有形態：
		建築時期：築	耐用年数(法定)0年	階数 地上：階 地下：階
駐車場	：	無	経過年数：年	
設置根拠法令等	：岐阜市自転車等駐車場条例施行規則			

2. 利用実績

データ件名	単位	R2年度	R3年度	R4年度	小分類施設3年度平均



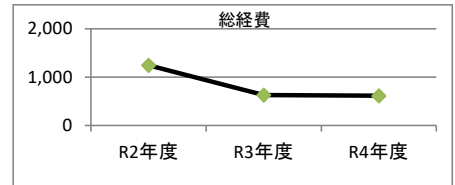
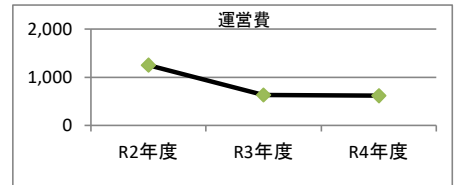
3. 使用料収入等

項目	R2年度	R3年度	R4年度	小分類施設3年度平均
	千円	千円	千円	千円
使用料収入等	0	0	0	0



4. 経費内訳

項目	R2年度	R3年度	R4年度	小分類施設3年度平均	
	千円	千円	千円	千円	
維持管理費	0	0	0	535	
事業運営費	人件費	1,247	628	614	846
	その他	0	0	0	0
運営費合計	1,247	628	614	1,381	
減価償却費	0	0	0	0	
総経費	1,247	628	614	1,381	



5. 単位当たりデータ比較

利用データ件名：	R2年度	R3年度	R4年度	3年度平均	小分類施設3年度平均
利用あたり運営費	円/	円/	円/	円/	円/
利用あたり総経費	円/	円/	円/	円/	円/
利用あたり使用料収入等	円/	円/	円/	円/	円/
使用料収入等/(運営費+使用料収入等)	0.0 %	0.0 %	0.0 %	0.0 %	0.0 %
項目	R2年度	R3年度	R4年度	3年度平均	小分類施設3年度平均
建物1㎡あたり運営費	0 円/㎡	0 円/㎡	0 円/㎡	0 円/㎡	0 円/㎡
建物1㎡あたり総経費	0 円/㎡	0 円/㎡	0 円/㎡	0 円/㎡	0 円/㎡

※建物床面積は最新年度における建物床面積を採用している。

memo

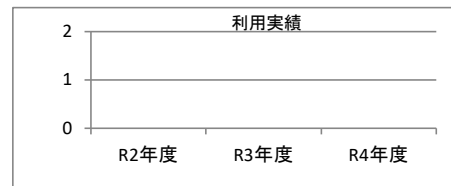
1. 施設概要

施設所在地	住居表示等：		
	代表地番： 岐阜市長住町1丁目、白山町1丁目		
所管課	： 土木管理課		
分類	大分類： 市民利用施設		
	中分類： その他市民利用施設		
	小分類： 無料駐車場・自転車駐車場等		
	細分類： 無料駐車場		
運営及びその他	運営形態： 直営	複合施設：	単独
土地	土地全体	所有形態： 所有	
	面積	敷地面積： 477 m ²	うち市有面積： 477 m ²
	用途地域	商業地域	建ぺい率： 80.00%
建物	建物全体	建物数： 0 棟	延面積計： 0.00 m ²
	主たる建物	建物用途：	構造種別：
		建築時期： 築	耐用年数(法定) 0年
駐車場	： 無	車椅子利用者用： 無	
設置根拠法令等	： 岐阜市自転車等駐車場条例施行規則		



2. 利用実績

データ件名	単位	R2年度	R3年度	R4年度	小分類施設 3年度平均



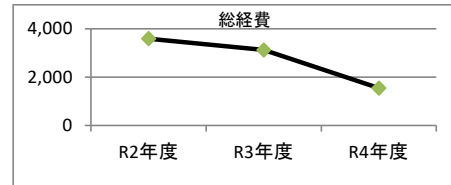
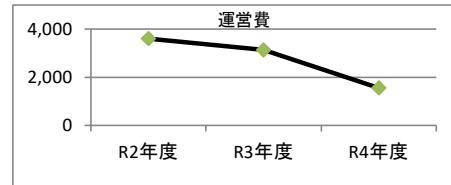
3. 使用料収入等

項目	R2年度	R3年度	R4年度	小分類施設 3年度平均
	千円	千円	千円	千円
使用料収入等	0	0	0	0



4. 経費内訳

項目	R2年度	R3年度	R4年度	小分類施設 3年度平均
	千円	千円	千円	千円
維持管理費	2,300	2,504	939	535
事業運営費	人件費	1,301	628	614
	その他	0	0	0
運営費合計	3,601	3,132	1,553	1,381
減価償却費	0	0	0	0
総経費	3,601	3,132	1,553	1,381



5. 単位当たりデータ比較

利用データ件名：	R2年度	R3年度	R4年度	3年度平均	小分類施設3年度平均
利用あたり運営費	円/	円/	円/	円/	円/
利用あたり総経費	円/	円/	円/	円/	円/
利用あたり使用料収入等	円/	円/	円/	円/	円/
使用料収入等/(運営費+使用料収入等)	0.0 %	0.0 %	0.0 %	0.0 %	0.0 %
項目	R2年度	R3年度	R4年度	3年度平均	小分類施設3年度平均
建物1㎡あたり運営費	0 円/㎡	0 円/㎡	0 円/㎡	0 円/㎡	0 円/㎡
建物1㎡あたり総経費	0 円/㎡	0 円/㎡	0 円/㎡	0 円/㎡	0 円/㎡

※建物床面積は最新年度における建物床面積を採用している。

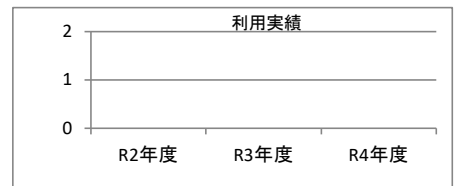
memo

1. 施設概要

施設所在地	住居表示等： 岐阜市八代3丁目27番地3		
	代表地番：		
所管課	： 土木管理課		
分類	大分類	： 市民利用施設	
	中分類	： その他市民利用施設	
	小分類	： 無料駐車場・自転車駐車場等	
	細分類	： 無料駐車場	
運営及びその他	運営形態	： 直営	複合施設： 単独
土地	土地全体	所有形態： 借受	
	面積	敷地面積： 321.72 m ²	うち市有面積： 0 m ² うち借地面積： 321.72 m ²
	用途地域	第2種住居地域	建ぺい率： 60.00% 容積率： 200.00%
建物	建物全体	建物数： 0 棟	延面積計： 0.00 m ² 所有形態：
	主たる建物	建物用途：	構造種別：
		建築時期： 築	耐用年数(法定) 0年
駐車場	： 無	車椅子利用者用： 無	
設置根拠法令等	： 岐阜市自転車等駐車場条例施行規則		

2. 利用実績

データ件名	単位	R2年度	R3年度	R4年度	小分類施設 3年度平均



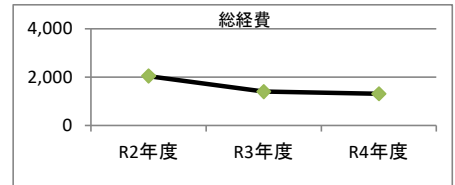
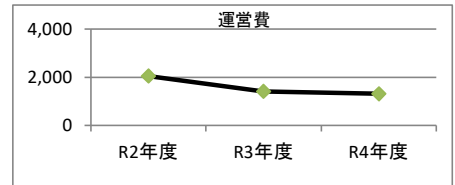
3. 使用料収入等

項目	R2年度	R3年度	R4年度	小分類施設 3年度平均
	千円	千円	千円	千円
使用料収入等	0	0	0	0



4. 経費内訳

項目	R2年度	R3年度	R4年度	小分類施設 3年度平均	
	千円	千円	千円	千円	
維持管理費	800	775	700	535	
事業運営費	人件費	1,247	628	614	846
	その他	0	0	0	0
運営費合計	2,047	1,403	1,314	1,381	
減価償却費	0	0	0	0	
総経費	2,047	1,403	1,314	1,381	



5. 単位当たりデータ比較

利用データ件名：	R2年度	R3年度	R4年度	3年度平均	小分類施設3年度平均
利用あたり運営費	円/	円/	円/	円/	円/
利用あたり総経費	円/	円/	円/	円/	円/
利用あたり使用料収入等	円/	円/	円/	円/	円/
使用料収入等/(運営費+使用料収入等)	0.0 %	0.0 %	0.0 %	0.0 %	0.0 %
項目	R2年度	R3年度	R4年度	3年度平均	小分類施設3年度平均
建物1㎡あたり運営費	0 円/㎡	0 円/㎡	0 円/㎡	0 円/㎡	0 円/㎡
建物1㎡あたり総経費	0 円/㎡	0 円/㎡	0 円/㎡	0 円/㎡	0 円/㎡

※建物床面積は最新年度における建物床面積を採用している。

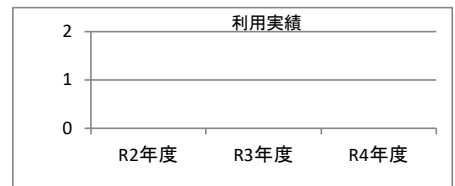
memo

1. 施設概要

施設所在地	住居表示等：	岐阜市正木1980番地40		
	代表地番：			
所管課		土木管理課		
分類	大分類：	市民利用施設		
	中分類：	その他市民利用施設		
	小分類：	無料駐車場・自転車駐車場等		
	細分類：	無料駐車場		
運営及びその他	運営形態：	直営	複合施設：	単独
土地	土地全体	所有形態：		借受
	面積	敷地面積： 152.6 m ²	うち市有面積： 0 m ²	うち借地面積： 152.6 m ²
	用途地域	第2種中高層住居専用地域	建ぺい率： 80.00%	容積率： 200.00%
建物	建物全体	建物数： 0 棟	延面積計： 0.00 m ²	所有形態：
	主たる建物	建物用途：	構造種別：	階数 地上： 階 地下： 階
		建築時期： 築	耐用年数(法定) 0年	経過年数： 年
駐車場		無	車椅子利用者用：	無
設置根拠法令等		岐阜市自転車等駐車場条例施行規則		

2. 利用実績

データ件名	単位	R2年度	R3年度	R4年度	小分類施設 3年度平均



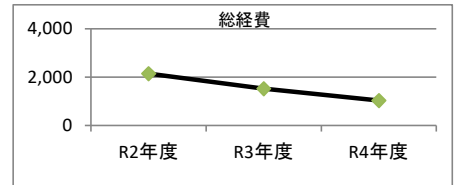
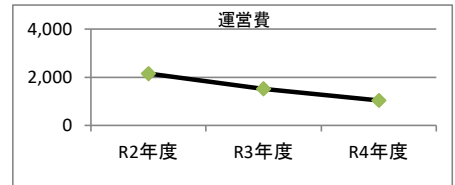
3. 使用料収入等

項目	R2年度	R3年度	R4年度	小分類施設 3年度平均
	千円	千円	千円	千円
使用料収入等	0	0	0	0



4. 経費内訳

項目	R2年度	R3年度	R4年度	小分類施設 3年度平均	
	千円	千円	千円	千円	
維持管理費	900	890	417	535	
事業運営費	人件費	1,247	628	614	846
	その他	0	0	0	0
運営費合計	2,147	1,518	1,031	1,381	
減価償却費	0	0	0	0	
総経費	2,147	1,518	1,031	1,381	



5. 単位当たりデータ比較

利用データ件名：	R2年度	R3年度	R4年度	3年度平均	小分類施設3年度平均
利用あたり運営費	円/	円/	円/	円/	円/
利用あたり総経費	円/	円/	円/	円/	円/
利用あたり使用料収入等	円/	円/	円/	円/	円/
使用料収入等/(運営費+使用料収入等)	0.0 %	0.0 %	0.0 %	0.0 %	0.0 %
項目	R2年度	R3年度	R4年度	3年度平均	小分類施設3年度平均
建物1㎡あたり運営費	0 円/㎡	0 円/㎡	0 円/㎡	0 円/㎡	0 円/㎡
建物1㎡あたり総経費	0 円/㎡	0 円/㎡	0 円/㎡	0 円/㎡	0 円/㎡

※建物床面積は最新年度における建物床面積を採用している。

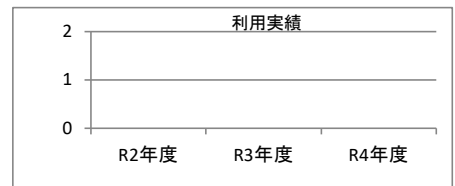
memo

1. 施設概要

施設所在地	住居表示等： 岐阜市市橋5丁目13番地2		
	代表地番：		
所管課	： 土木管理課		
分類	大分類： 市民利用施設		
	中分類： その他市民利用施設		
	小分類： 無料駐車場・自転車駐車場等		
	細分類： 無料駐車場		
運営及びその他	運営形態： 直営	複合施設： 単独	
土地	土地全体	所有形態： 借受	
	面積	敷地面積： 204.5 m ²	うち市有面積： 0 m ² うち借地面積： 204.5 m ²
	用途地域	第1種住居地域	建ぺい率： 60.00% 容積率： 200.00%
建物	建物全体	建物数： 0 棟	延面積計： 0.00 m ² 所有形態：
	主たる建物	建物用途： 築	構造種別： 階数 地上： 階 地下： 階
		建築時期： 耐用年数(法定)0年	経過年数： 年
駐車場	： 無	車椅子利用者用： 無	
設置根拠法令等	： 岐阜市自転車等駐車場条例施行規則		

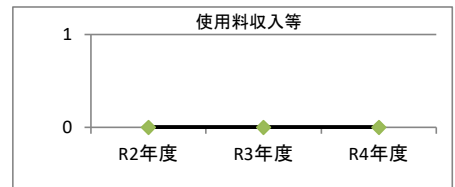
2. 利用実績

データ件名	単位	R2年度	R3年度	R4年度	小分類施設3年度平均



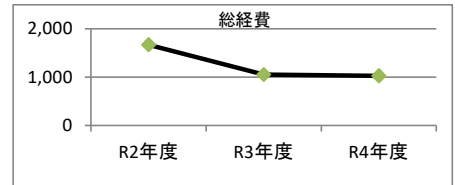
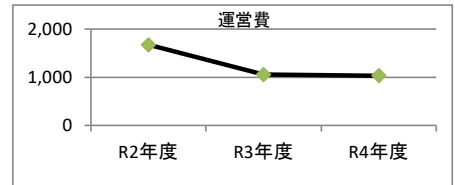
3. 使用料収入等

項目	R2年度	R3年度	R4年度	小分類施設3年度平均
	千円	千円	千円	千円
使用料収入等	0	0	0	0



4. 経費内訳

項目	R2年度	R3年度	R4年度	小分類施設3年度平均	
	千円	千円	千円	千円	
維持管理費	425	425	417	535	
事業運営費	人件費	1,247	628	614	846
	その他	0	0	0	0
運営費合計	1,672	1,053	1,031	1,381	
減価償却費	0	0	0	0	
総経費	1,672	1,053	1,031	1,381	



5. 単位当たりデータ比較

利用データ件名：	R2年度	R3年度	R4年度	3年度平均	小分類施設3年度平均
利用あたり運営費	円/	円/	円/	円/	円/
利用あたり総経費	円/	円/	円/	円/	円/
利用あたり使用料収入等	円/	円/	円/	円/	円/
使用料収入等/(運営費+使用料収入等)	0.0 %	0.0 %	0.0 %	0.0 %	0.0 %
項目	R2年度	R3年度	R4年度	3年度平均	小分類施設3年度平均
建物1㎡あたり運営費	0 円/㎡	0 円/㎡	0 円/㎡	0 円/㎡	0 円/㎡
建物1㎡あたり総経費	0 円/㎡	0 円/㎡	0 円/㎡	0 円/㎡	0 円/㎡

※建物床面積は最新年度における建物床面積を採用している。

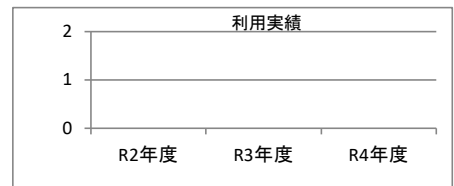
memo

1. 施設概要

施設所在地	住居表示等： 岐阜市茜部菱野3丁目189番地			
	代表地番：			
所管課	： 土木管理課			
分類	大分類： 市民利用施設			
	中分類： その他市民利用施設			
	小分類： 無料駐車場・自転車駐車場等			
	細分類： 無料駐車場			
運営及びその他	運営形態： 直営	複合施設：	単独	
土地	土地全体	所有形態： 所有		
	面積	敷地面積： 85 m ²	うち市有面積： 85 m ²	うち借地面積： 0 m ²
	用途地域	第2種住居地域	建ぺい率： 60.00%	容積率： 200.00%
建物	建物全体	建物数： 0 棟	延面積計： 0.00 m ²	所有形態：
	主たる建物	建物用途：	構造種別：	階数 地上： 階 地下： 階
		建築時期： 築	耐用年数(法定) 0年	経過年数： 年
駐車場	：	無	車椅子利用者用： 無	
設置根拠法令等	： 岐阜市自転車等駐車場条例施行規則			

2. 利用実績

データ件名	単位	R2年度	R3年度	R4年度	小分類施設 3年度平均



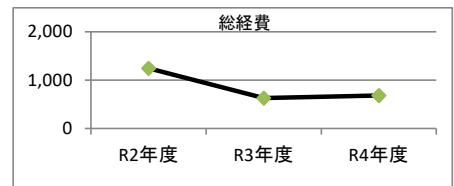
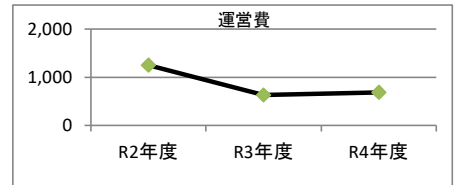
3. 使用料収入等

項目	R2年度	R3年度	R4年度	小分類施設 3年度平均
	千円	千円	千円	千円
使用料収入等	0	0	0	0



4. 経費内訳

項目	R2年度	R3年度	R4年度	小分類施設 3年度平均	
	千円	千円	千円	千円	
維持管理費	0	0	70	535	
事業運営費	人件費	1,247	628	614	846
	その他	0	0	0	0
運営費合計	1,247	628	684	1,381	
減価償却費	0	0	0	0	
総経費	1,247	628	684	1,381	



5. 単位当たりデータ比較

利用データ件名：	R2年度	R3年度	R4年度	3年度平均	小分類施設3年度平均
利用あたり運営費	円/	円/	円/	円/	円/
利用あたり総経費	円/	円/	円/	円/	円/
利用あたり使用料収入等	円/	円/	円/	円/	円/
使用料収入等/(運営費+使用料収入等)	0.0 %	0.0 %	0.0 %	0.0 %	0.0 %
項目	R2年度	R3年度	R4年度	3年度平均	小分類施設3年度平均
建物1㎡あたり運営費	0 円/㎡	0 円/㎡	0 円/㎡	0 円/㎡	0 円/㎡
建物1㎡あたり総経費	0 円/㎡	0 円/㎡	0 円/㎡	0 円/㎡	0 円/㎡

※建物床面積は最新年度における建物床面積を採用している。

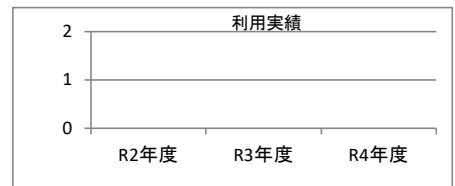
memo

1. 施設概要

施設所在地	住居表示等： 岐阜市切通7丁目139番地		
	代表地番：		
所管課	： 土木管理課		
分類	大分類	： 市民利用施設	
	中分類	： その他市民利用施設	
	小分類	： 無料駐車場・自転車駐車場等	
	細分類	： 無料駐車場	
運営及びその他	運営形態	： 直営	複合施設： 単独
土地	土地全体	所有形態： 借受	
	面積	敷地面積： 241.2 m ²	うち市有面積： 0 m ² うち借地面積： 241.2 m ²
	用途地域	準工業地域	建ぺい率： 60.00% 容積率： 200.00%
建物	建物全体	建物数： 0 棟	延面積計： 0.00 m ² 所有形態：
	主たる建物	建物用途：	構造種別：
		建築時期： 築	耐用年数(法定) 0年
駐車場	： 無	車椅子利用者用： 無	
設置根拠法令等	： 岐阜市自転車等駐車場条例施行規則		

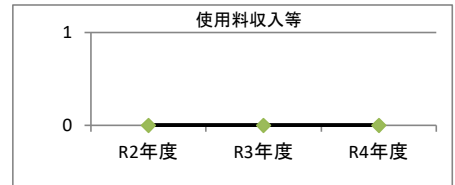
2. 利用実績

データ件名	単位	R2年度	R3年度	R4年度	小分類施設 3年度平均



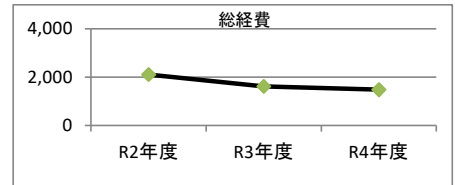
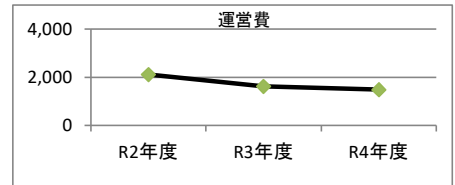
3. 使用料収入等

項目	R2年度	R3年度	R4年度	小分類施設 3年度平均
	千円	千円	千円	千円
使用料収入等	0	0	0	0



4. 経費内訳

項目	R2年度	R3年度	R4年度	小分類施設 3年度平均	
	千円	千円	千円	千円	
維持管理費	860	990	867	535	
事業運営費	人件費	1,247	628	614	846
	その他	0	0	0	0
運営費合計	2,107	1,618	1,481	1,381	
減価償却費	0	0	0	0	
総経費	2,107	1,618	1,481	1,381	



5. 単位当たりデータ比較

利用データ件名：	R2年度	R3年度	R4年度	3年度平均	小分類施設3年度平均
利用あたり運営費	円/	円/	円/	円/	円/
利用あたり総経費	円/	円/	円/	円/	円/
利用あたり使用料収入等	円/	円/	円/	円/	円/
使用料収入等/(運営費+使用料収入等)	0.0 %	0.0 %	0.0 %	0.0 %	0.0 %
項目	R2年度	R3年度	R4年度	3年度平均	小分類施設3年度平均
建物1㎡あたり運営費	0 円/㎡	0 円/㎡	0 円/㎡	0 円/㎡	0 円/㎡
建物1㎡あたり総経費	0 円/㎡	0 円/㎡	0 円/㎡	0 円/㎡	0 円/㎡

※建物床面積は最新年度における建物床面積を採用している。

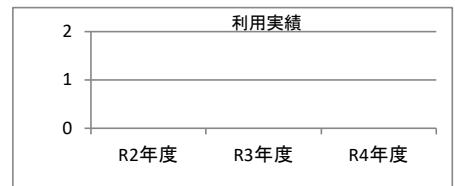
memo

1. 施設概要

施設所在地	住居表示等： 岐阜市蔵前7丁目197番地		
	代表地番：		
所管課	： 土木管理課		
分類	大分類	： 市民利用施設	
	中分類	： その他市民利用施設	
	小分類	： 無料駐車場・自転車駐車場等	
	細分類	： 無料駐車場	
運営及びその他	運営形態	： 直営	複合施設： 単独
土地	土地全体	所有形態： 借受	
	面積	敷地面積： 92 m ²	うち市有面積： 0 m ² うち借地面積： 92 m ²
	用途地域	準工業地域	建ぺい率： 60.00% 容積率： 200.00%
建物	建物全体	建物数： 0 棟	延面積計： 0.00 m ² 所有形態：
	主たる建物	建物用途：	構造種別：
		建築時期： 築	耐用年数(法定) 0年
駐車場	： 無	車椅子利用者用： 無	
設置根拠法令等	： 岐阜市自転車等駐車場条例施行規則		

2. 利用実績

データ件名	単位	R2年度	R3年度	R4年度	小分類施設 3年度平均



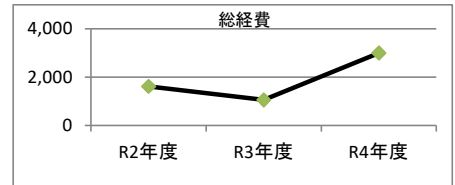
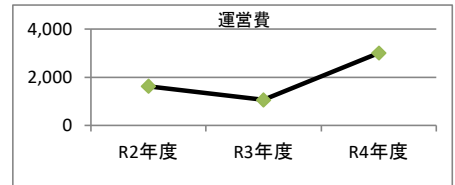
3. 使用料収入等

項目	R2年度	R3年度	R4年度	小分類施設 3年度平均
	千円	千円	千円	千円
使用料収入等	0	0	0	0



4. 経費内訳

項目	R2年度	R3年度	R4年度	小分類施設 3年度平均	
	千円	千円	千円	千円	
維持管理費	372	427	2,387	535	
事業運営費	人件費	1,247	628	614	846
	その他	0	0	0	0
運営費合計	1,619	1,055	3,001	1,381	
減価償却費	0	0	0	0	
総経費	1,619	1,055	3,001	1,381	



5. 単位当たりデータ比較

利用データ件名：	R2年度	R3年度	R4年度	3年度平均	小分類施設3年度平均
利用あたり運営費	円/	円/	円/	円/	円/
利用あたり総経費	円/	円/	円/	円/	円/
利用あたり使用料収入等	円/	円/	円/	円/	円/
使用料収入等/(運営費+使用料収入等)	0.0 %	0.0 %	0.0 %	0.0 %	0.0 %
項目	R2年度	R3年度	R4年度	3年度平均	小分類施設3年度平均
建物1㎡あたり運営費	0 円/㎡	0 円/㎡	0 円/㎡	0 円/㎡	0 円/㎡
建物1㎡あたり総経費	0 円/㎡	0 円/㎡	0 円/㎡	0 円/㎡	0 円/㎡

※建物床面積は最新年度における建物床面積を採用している。

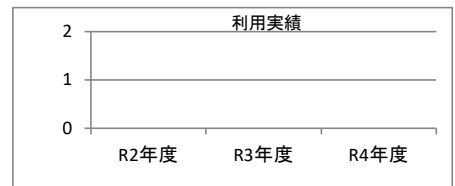
memo

1. 施設概要

施設所在地	住居表示等： 岐阜市芥見1丁目番地		
	代表地番：		
所管課	： 土木管理課		
分類	大分類	： 市民利用施設	
	中分類	： その他市民利用施設	
	小分類	： 無料駐車場・自転車駐車場等	
	細分類	： 無料駐車場	
運営及びその他	運営形態	： 直営	複合施設： 単独
土地	土地全体	所有形態： 所有	
	面積	敷地面積： 100 m ²	うち市有面積： 100 m ² うち借地面積： 0 m ²
	用途地域	第1種住居地域	建ぺい率： 60.00% 容積率： 200.00%
建物	建物全体	建物数： 0 棟	延面積計： 0.00 m ² 所有形態：
	主たる建物	建物用途：	構造種別：
		建築時期： 築	耐用年数(法定) 0年
駐車場	： 無	車椅子利用者用： 無	
設置根拠法令等	： 岐阜市自転車等駐車場条例施行規則		

2. 利用実績

データ件名	単位	R2年度	R3年度	R4年度	小分類施設 3年度平均



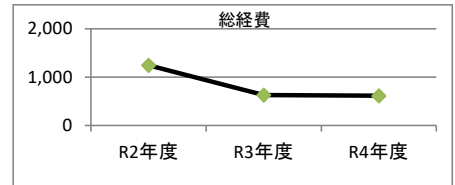
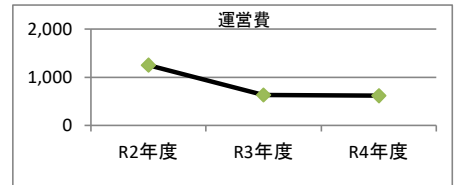
3. 使用料収入等

項目	R2年度	R3年度	R4年度	小分類施設 3年度平均
	千円	千円	千円	千円
使用料収入等	0	0	0	0



4. 経費内訳

項目	R2年度	R3年度	R4年度	小分類施設 3年度平均	
	千円	千円	千円	千円	
維持管理費	0	0	0	535	
事業運営費	人件費	1,247	628	614	846
	その他	0	0	0	0
運営費合計	1,247	628	614	1,381	
減価償却費	0	0	0	0	
総経費	1,247	628	614	1,381	



5. 単位当たりデータ比較

利用データ件名：	R2年度	R3年度	R4年度	3年度平均	小分類施設3年度平均
利用あたり運営費	円/	円/	円/	円/	円/
利用あたり総経費	円/	円/	円/	円/	円/
利用あたり使用料収入等	円/	円/	円/	円/	円/
使用料収入等/(運営費+使用料収入等)	0.0 %	0.0 %	0.0 %	0.0 %	0.0 %
項目	R2年度	R3年度	R4年度	3年度平均	小分類施設3年度平均
建物1m ² あたり運営費	0 円/m ²	0 円/m ²	0 円/m ²	0 円/m ²	0 円/m ²
建物1m ² あたり総経費	0 円/m ²	0 円/m ²	0 円/m ²	0 円/m ²	0 円/m ²

※建物床面積は最新年度における建物床面積を採用している。

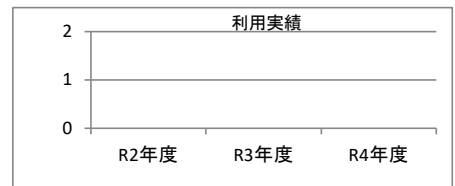
memo

1. 施設概要

施設所在地	住居表示等：	岐阜市入舟町1丁目番地		
	代表地番：	岐阜市		
所管課		土木管理課		
分類	大分類：	市民利用施設		
	中分類：	その他市民利用施設		
	小分類：	無料駐車場・自転車駐車場等		
	細分類：	無料駐車場		
運営及びその他	運営形態：	直営	複合施設：	単独
土地	土地全体	所有形態：		所有
	面積	敷地面積： 105 m ²	うち市有面積： 105 m ²	うち借地面積： 0 m ²
	用途地域	準工業地域	建ぺい率： 60.00%	容積率： 200.00%
建物	建物全体	建物数： 0 棟	延面積計： 0.00 m ²	所有形態：
	主たる建物	建物用途：	構造種別：	階数 地上： 階 地下： 階
		建築時期： 築	耐用年数(法定) 0年	経過年数： 年
駐車場		無	車椅子利用者用：	無
設置根拠法令等		岐阜市自転車等駐車場条例施行規則		

2. 利用実績

データ件名	単位	R2年度	R3年度	R4年度	小分類施設 3年度平均



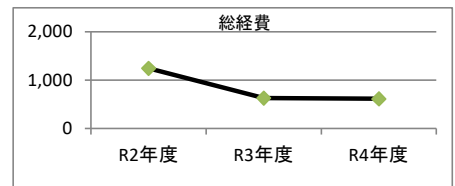
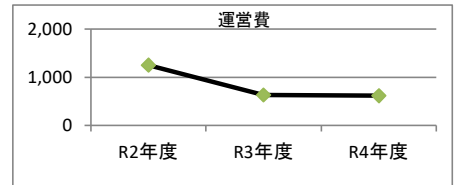
3. 使用料収入等

項目	R2年度	R3年度	R4年度	小分類施設 3年度平均
	千円	千円	千円	千円
使用料収入等	0	0	0	0



4. 経費内訳

項目	R2年度	R3年度	R4年度	小分類施設 3年度平均	
	千円	千円	千円	千円	
維持管理費	0	0	0	535	
事業運営費	人件費	1,247	628	614	846
	その他	0	0	0	0
運営費合計	1,247	628	614	1,381	
減価償却費	0	0	0	0	
総経費	1,247	628	614	1,381	



5. 単位当たりデータ比較

利用データ件名：	R2年度	R3年度	R4年度	3年度平均	小分類施設3年度平均
利用あたり運営費	円/	円/	円/	円/	円/
利用あたり総経費	円/	円/	円/	円/	円/
利用あたり使用料収入等	円/	円/	円/	円/	円/
使用料収入等/(運営費+使用料収入等)	0.0 %	0.0 %	0.0 %	0.0 %	0.0 %
項目	R2年度	R3年度	R4年度	3年度平均	小分類施設3年度平均
建物1㎡あたり運営費	0 円/㎡	0 円/㎡	0 円/㎡	0 円/㎡	0 円/㎡
建物1㎡あたり総経費	0 円/㎡	0 円/㎡	0 円/㎡	0 円/㎡	0 円/㎡

※建物床面積は最新年度における建物床面積を採用している。

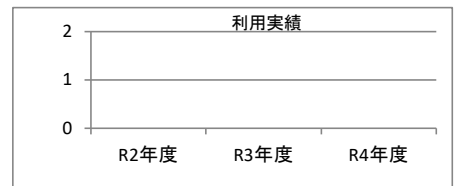
memo

1. 施設概要

施設所在地	住居表示等： 岐阜市細畑6丁目141番地			
	代表地番：			
所管課	： 土木管理課			
分類	大分類	： 市民利用施設		
	中分類	： その他市民利用施設		
	小分類	： 無料駐車場・自転車駐車場等		
	細分類	： 無料駐車場		
運営及びその他	運営形態	： 直営	複合施設： 単独	
土地	土地全体	所有形態： 借受		
	面積	敷地面積： 283.67 m ²	うち市有面積： 0 m ²	うち借地面積： 283.67 m ²
	用途地域	準工業地域	建ぺい率： 60.00%	容積率： 200.00%
建物	建物全体	建物数： 0 棟	延面積計： 0.00 m ²	所有形態：
	主たる建物	建物用途：	構造種別：	階数 地上： 階 地下： 階
		建築時期： 築	耐用年数(法定) 0年	経過年数： 年
駐車場	： 無	車椅子利用者用： 無		
設置根拠法令等	： 岐阜市自転車等駐車場条例施行規則			

2. 利用実績

データ件名	単位	R2年度	R3年度	R4年度	小分類施設 3年度平均



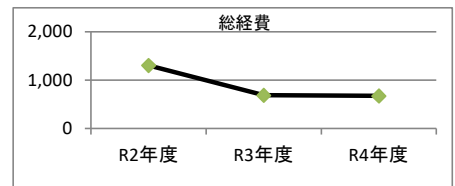
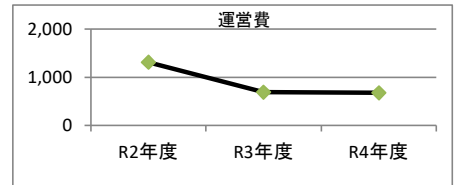
3. 使用料収入等

項目	R2年度	R3年度	R4年度	小分類施設 3年度平均
	千円	千円	千円	千円
使用料収入等	0	0	0	0



4. 経費内訳

項目	R2年度	R3年度	R4年度	小分類施設 3年度平均	
	千円	千円	千円	千円	
維持管理費	60	60	60	535	
事業運営費	人件費	1,247	628	614	846
	その他	0	0	0	0
運営費合計	1,307	688	674	1,381	
減価償却費	0	0	0	0	
総経費	1,307	688	674	1,381	



5. 単位当たりデータ比較

利用データ件名：	R2年度	R3年度	R4年度	3年度平均	小分類施設3年度平均
利用あたり運営費	円/	円/	円/	円/	円/
利用あたり総経費	円/	円/	円/	円/	円/
利用あたり使用料収入等	円/	円/	円/	円/	円/
使用料収入等/(運営費+使用料収入等)	0.0 %	0.0 %	0.0 %	0.0 %	0.0 %
項目	R2年度	R3年度	R4年度	3年度平均	小分類施設3年度平均
建物1㎡あたり運営費	0 円/㎡	0 円/㎡	0 円/㎡	0 円/㎡	0 円/㎡
建物1㎡あたり総経費	0 円/㎡	0 円/㎡	0 円/㎡	0 円/㎡	0 円/㎡

※建物床面積は最新年度における建物床面積を採用している。

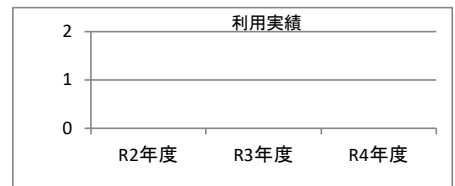
memo

1. 施設概要

施設所在地	住居表示等： 岐阜市高田2丁目175番地		
	代表地番：		
所管課	： 土木管理課		
分類	大分類	： 市民利用施設	
	中分類	： その他市民利用施設	
	小分類	： 無料駐車場・自転車駐車場等	
	細分類	： 無料駐車場	
運営及びその他	運営形態	： 直営	複合施設： 単独
土地	土地全体	所有形態： 借受	
	面積	敷地面積： 170 m ²	うち市有面積： 0 m ²
	用途地域	指定なし	建ぺい率： 60.00%
建物	建物全体	建物数： 0 棟	延面積計： 0.00 m ²
	主たる建物	建物用途：	構造種別：
		建築時期： 築	耐用年数(法定) 0年
駐車場	： 無	車椅子利用者用： 無	
設置根拠法令等	： 岐阜市自転車等駐車場条例施行規則		

2. 利用実績

データ件名	単位	R2年度	R3年度	R4年度	小分類施設 3年度平均



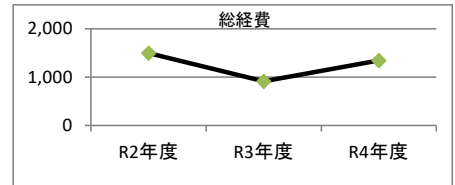
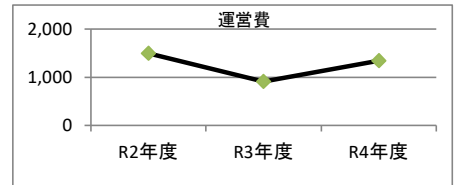
3. 使用料収入等

項目	R2年度	R3年度	R4年度	小分類施設 3年度平均
	千円	千円	千円	千円
使用料収入等	0	0	0	0



4. 経費内訳

項目	R2年度	R3年度	R4年度	小分類施設 3年度平均
	千円	千円	千円	千円
維持管理費	249	284	729	535
事業運営費	人件費	1,247	628	614
	その他	0	0	0
運営費合計	1,496	912	1,343	1,381
減価償却費	0	0	0	0
総経費	1,496	912	1,343	1,381



5. 単位当たりデータ比較

利用データ件名：	R2年度	R3年度	R4年度	3年度平均	小分類施設3年度平均
利用あたり運営費	円/	円/	円/	円/	円/
利用あたり総経費	円/	円/	円/	円/	円/
利用あたり使用料収入等	円/	円/	円/	円/	円/
使用料収入等/(運営費+使用料収入等)	0.0 %	0.0 %	0.0 %	0.0 %	0.0 %
項目	R2年度	R3年度	R4年度	3年度平均	小分類施設3年度平均
建物1㎡あたり運営費	0 円/㎡	0 円/㎡	0 円/㎡	0 円/㎡	0 円/㎡
建物1㎡あたり総経費	0 円/㎡	0 円/㎡	0 円/㎡	0 円/㎡	0 円/㎡

※建物床面積は最新年度における建物床面積を採用している。

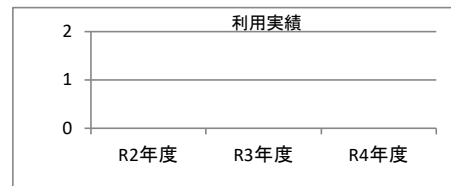
memo

1. 施設概要

施設所在地	住居表示等： 岐阜市金町5丁目番地			
	代表地番：			
所管課	： 土木管理課			
分類	大分類	： 市民利用施設		
	中分類	： その他市民利用施設		
	小分類	： 無料駐車場・自転車駐車場等		
	細分類	： 無料駐車場		
運営及びその他	運営形態	： 直営	複合施設： 単独	
土地	土地全体	所有形態： 一部所有		
	面積	敷地面積： 355 m ²	うち市有面積： 312.39 m ²	うち借地面積： 42.61 m ²
	用途地域	商業地域	建ぺい率： 80.00%	容積率： 600.00%
建物	建物全体	建物数： 0 棟	延面積計： 0.00 m ²	所有形態：
	主たる建物	建物用途：	構造種別：	階数 地上： 階 地下： 階
		建築時期： 築	耐用年数(法定) 0年	経過年数： 年
駐車場	： 無	車椅子利用者用： 無		
設置根拠法令等	： 岐阜市自転車等駐車場条例施行規則			

2. 利用実績

データ件名	単位	R2年度	R3年度	R4年度	小分類施設 3年度平均



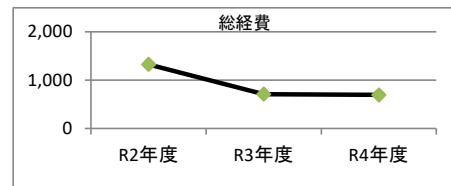
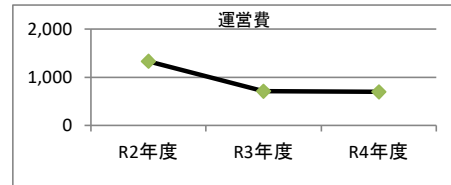
3. 使用料収入等

項目	R2年度	R3年度	R4年度	小分類施設 3年度平均
	千円	千円	千円	千円
使用料収入等	0	0	0	0



4. 経費内訳

項目	R2年度	R3年度	R4年度	小分類施設 3年度平均	
	千円	千円	千円	千円	
維持管理費	82	82	82	535	
事業運営費	人件費	1,247	628	614	846
	その他	0	0	0	0
運営費合計	1,329	710	696	1,381	
減価償却費	0	0	0	0	
総経費	1,329	710	696	1,381	



5. 単位当たりデータ比較

利用データ件名	R2年度	R3年度	R4年度	3年度平均	小分類施設3年度平均
利用あたり運営費	円/	円/	円/	円/	円/
利用あたり総経費	円/	円/	円/	円/	円/
利用あたり使用料収入等	円/	円/	円/	円/	円/
使用料収入等/(運営費+使用料収入等)	0.0 %	0.0 %	0.0 %	0.0 %	0.0 %
項目	R2年度	R3年度	R4年度	3年度平均	小分類施設3年度平均
建物1㎡あたり運営費	0 円/㎡	0 円/㎡	0 円/㎡	0 円/㎡	0 円/㎡
建物1㎡あたり総経費	0 円/㎡	0 円/㎡	0 円/㎡	0 円/㎡	0 円/㎡

※建物床面積は最新年度における建物床面積を採用している。

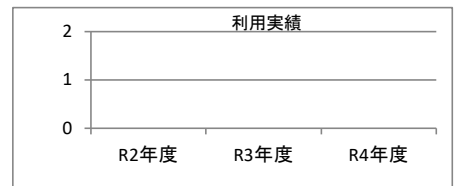
memo

1. 施設概要

施設所在地	住居表示等：岐阜市日野南6丁目8番地			
	代表地番：			
所管課	：土木管理課			
分類	大分類	：市民利用施設		
	中分類	：その他市民利用施設		
	小分類	：無料駐車場・自転車駐車場等		
	細分類	：無料駐車場		
運営及びその他	運営形態：直営	複合施設：	単独	
土地	土地全体	所有形態：所有		
	面積	敷地面積：46㎡	うち市有面積：46㎡	うち借地面積：0㎡
	用途地域	第1種住居地域	建ぺい率：60.00%	容積率：200.00%
建物	建物全体	建物数：0棟	延面積計：0.00㎡	所有形態：
	主たる建物	建物用途：	構造種別：	階数 地上：階 地下：階
		建築時期：築	耐用年数(法定)0年	経過年数：年
駐車場	：無	車椅子利用者用：無		
設置根拠法令等	：岐阜市自転車等駐車場条例施行規則			

2. 利用実績

データ件名	単位	R2年度	R3年度	R4年度	小分類施設3年度平均



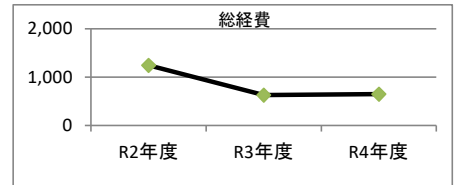
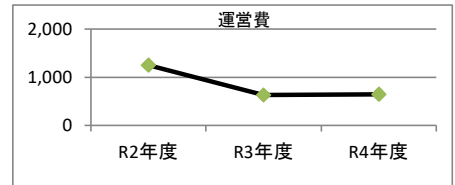
3. 使用料収入等

項目	R2年度	R3年度	R4年度	小分類施設3年度平均
	千円	千円	千円	千円
使用料収入等	0	0	0	0



4. 経費内訳

項目	R2年度	R3年度	R4年度	小分類施設3年度平均	
	千円	千円	千円	千円	
維持管理費	0	0	31	535	
事業運営費	人件費	1,247	628	614	846
	その他	0	0	0	0
運営費合計	1,247	628	645	1,381	
減価償却費	0	0	0	0	
総経費	1,247	628	645	1,381	



5. 単位当たりデータ比較

利用データ件名：	R2年度	R3年度	R4年度	3年度平均	小分類施設3年度平均
利用あたり運営費	円/	円/	円/	円/	円/
利用あたり総経費	円/	円/	円/	円/	円/
利用あたり使用料収入等	円/	円/	円/	円/	円/
使用料収入等/(運営費+使用料収入等)	0.0%	0.0%	0.0%	0.0%	0.0%
項目	R2年度	R3年度	R4年度	3年度平均	小分類施設3年度平均
建物1㎡あたり運営費	0円/㎡	0円/㎡	0円/㎡	0円/㎡	0円/㎡
建物1㎡あたり総経費	0円/㎡	0円/㎡	0円/㎡	0円/㎡	0円/㎡

※建物床面積は最新年度における建物床面積を採用している。

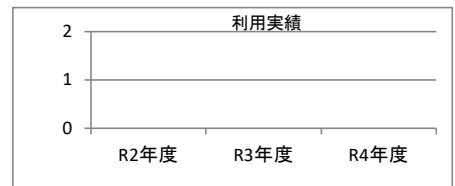
memo

1. 施設概要

施設所在地	住居表示等： 岐阜市野一色8丁目5番地		
	代表地番：		
所管課	： 土木管理課		
分類	大分類	： 市民利用施設	
	中分類	： その他市民利用施設	
	小分類	： 無料駐車場・自転車駐車場等	
	細分類	： 無料駐車場	
運営及びその他	運営形態	： 直営	複合施設： 単独
土地	土地全体	所有形態： 所有	
	面積	敷地面積： 28 m ²	うち市有面積： 28 m ² うち借地面積： 0 m ²
建物	用途地域	第1種住居地域	建ぺい率： 60.00% 容積率： 200.00%
	建物全体	建物数： 0 棟	延面積計： 0.00 m ² 所有形態：
主たる建物	建物用途	： 築	構造種別： 階数 地上： 階 地下： 階
	建築時期	： 築	耐用年数(法定) 0年 経過年数： 年
駐車場	： 無	車椅子利用者用： 無	
設置根拠法令等	： 岐阜市自転車等駐車場条例施行規則		

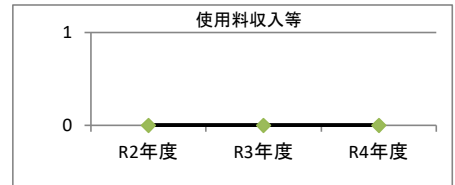
2. 利用実績

データ件名	単位	R2年度	R3年度	R4年度	小分類施設 3年度平均



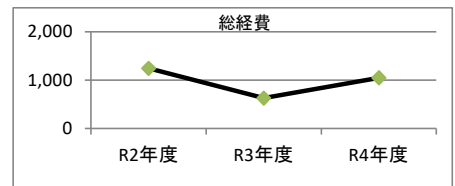
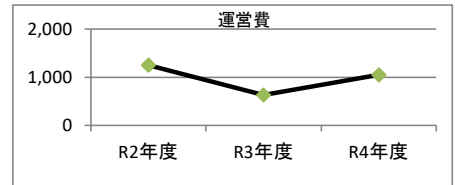
3. 使用料収入等

項目	R2年度	R3年度	R4年度	小分類施設 3年度平均
	千円	千円	千円	千円
使用料収入等	0	0	0	0



4. 経費内訳

項目	R2年度	R3年度	R4年度	小分類施設 3年度平均	
	千円	千円	千円	千円	
維持管理費	0	0	435	535	
事業運営費	人件費	1,247	628	614	846
	その他	0	0	0	0
運営費合計	1,247	628	1,049	1,381	
減価償却費	0	0	0	0	
総経費	1,247	628	1,049	1,381	



5. 単位当たりデータ比較

利用データ件名	R2年度	R3年度	R4年度	3年度平均	小分類施設3年度平均
利用あたり運営費	円/	円/	円/	円/	円/
利用あたり総経費	円/	円/	円/	円/	円/
利用あたり使用料収入等	円/	円/	円/	円/	円/
使用料収入等/(運営費+使用料収入等)	0.0 %	0.0 %	0.0 %	0.0 %	0.0 %
項目	R2年度	R3年度	R4年度	3年度平均	小分類施設3年度平均
建物1m ² あたり運営費	0 円/m ²	0 円/m ²	0 円/m ²	0 円/m ²	0 円/m ²
建物1m ² あたり総経費	0 円/m ²	0 円/m ²	0 円/m ²	0 円/m ²	0 円/m ²

※建物床面積は最新年度における建物床面積を採用している。

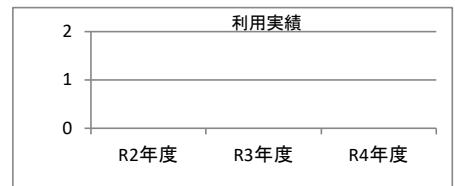
memo

1. 施設概要

施設所在地	住居表示等： 岐阜市柳津町梅松1丁目11番地		
	代表地番：		
所管課	： 土木管理課		
分類	大分類	： 市民利用施設	
	中分類	： その他市民利用施設	
	小分類	： 無料駐車場・自転車駐車場等	
	細分類	： 無料駐車場	
運営及びその他	運営形態	： 直営	複合施設： 単独
土地	土地全体	所有形態： 所有	
	面積	敷地面積： 864 m ²	うち市有面積： 864 m ² うち借地面積： 0 m ²
	用途地域	第1種住居地域	建ぺい率： 60.00% 容積率： 200.00%
建物	建物全体	建物数： 0 棟	延面積計： 0.00 m ² 所有形態：
	主たる建物	建物用途：	構造種別：
		建築時期： 築	耐用年数(法定) 0年
駐車場	： 無	車椅子利用者用： 無	
設置根拠法令等	： 岐阜市自転車等駐車場条例施行規則		

2. 利用実績

データ件名	単位	R2年度	R3年度	R4年度	小分類施設 3年度平均



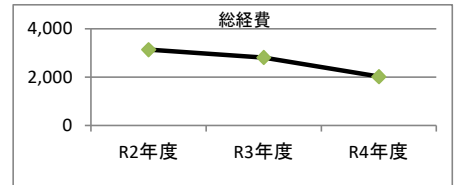
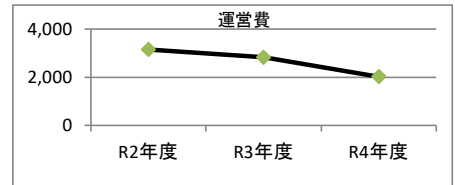
3. 使用料収入等

項目	R2年度	R3年度	R4年度	小分類施設 3年度平均
	千円	千円	千円	千円
使用料収入等	0	0	0	0



4. 経費内訳

項目	R2年度	R3年度	R4年度	小分類施設 3年度平均	
	千円	千円	千円	千円	
維持管理費	1,897	2,191	1,409	535	
事業運営費	人件費	1,247	628	614	846
	その他	0	0	0	0
運営費合計	3,144	2,819	2,023	1,381	
減価償却費	0	0	0	0	
総経費	3,144	2,819	2,023	1,381	



5. 単位当たりデータ比較

利用データ件名：	R2年度	R3年度	R4年度	3年度平均	小分類施設3年度平均
利用あたり運営費	円/	円/	円/	円/	円/
利用あたり総経費	円/	円/	円/	円/	円/
利用あたり使用料収入等	円/	円/	円/	円/	円/
使用料収入等/(運営費+使用料収入等)	0.0 %	0.0 %	0.0 %	0.0 %	0.0 %
項目	R2年度	R3年度	R4年度	3年度平均	小分類施設3年度平均
建物1㎡あたり運営費	0 円/㎡	0 円/㎡	0 円/㎡	0 円/㎡	0 円/㎡
建物1㎡あたり総経費	0 円/㎡	0 円/㎡	0 円/㎡	0 円/㎡	0 円/㎡

※建物床面積は最新年度における建物床面積を採用している。

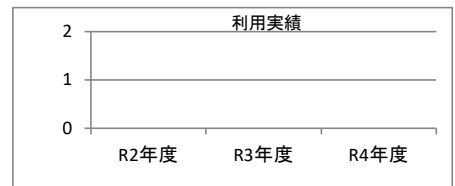
memo

1. 施設概要

施設所在地	住居表示等： 岐阜市蔵前2丁目109番地			
	代表地番：			
所管課	： 土木管理課			
分類	大分類： 市民利用施設			
	中分類： その他市民利用施設			
	小分類： 無料駐車場・自転車駐車場等			
	細分類： 無料駐車場			
運営及びその他	運営形態： 直営	複合施設：	単独	
土地	土地全体	所有形態： 借受		
	面積	敷地面積： 141 m ²	うち市有面積： 0 m ²	うち借地面積： 141 m ²
	用途地域	指定なし	建ぺい率： 60.00%	容積率： 200.00%
建物	建物全体	建物数： 0 棟	延面積計： 0.00 m ²	所有形態：
	主たる建物	建物用途：	構造種別：	階数 地上： 階 地下： 階
		建築時期： 築	耐用年数(法定) 0年	経過年数： 年
駐車場	： 無	車椅子利用者用： 無		
設置根拠法令等	： 岐阜市自転車等駐車場条例施行規則			

2. 利用実績

データ件名	単位	R2年度	R3年度	R4年度	小分類施設 3年度平均



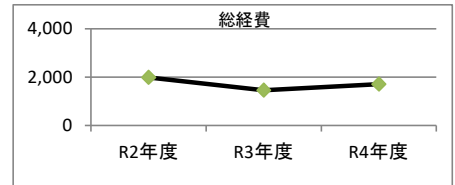
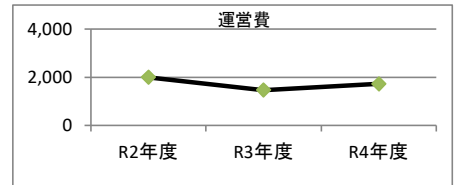
3. 使用料収入等

項目	R2年度	R3年度	R4年度	小分類施設 3年度平均
	千円	千円	千円	千円
使用料収入等	0	0	0	0



4. 経費内訳

項目	R2年度	R3年度	R4年度	小分類施設 3年度平均	
	千円	千円	千円	千円	
維持管理費	746	836	1,105	535	
事業運営費	人件費	1,247	628	614	846
	その他	0	0	0	0
運営費合計	1,993	1,464	1,719	1,381	
減価償却費	0	0	0	0	
総経費	1,993	1,464	1,719	1,381	



5. 単位当たりデータ比較

利用データ件名：	R2年度	R3年度	R4年度	3年度平均	小分類施設3年度平均
利用あたり運営費	円/	円/	円/	円/	円/
利用あたり総経費	円/	円/	円/	円/	円/
利用あたり使用料収入等	円/	円/	円/	円/	円/
使用料収入等/(運営費+使用料収入等)	0.0 %	0.0 %	0.0 %	0.0 %	0.0 %
項目	R2年度	R3年度	R4年度	3年度平均	小分類施設3年度平均
建物1m ² あたり運営費	0 円/m ²	0 円/m ²	0 円/m ²	0 円/m ²	0 円/m ²
建物1m ² あたり総経費	0 円/m ²	0 円/m ²	0 円/m ²	0 円/m ²	0 円/m ²

※建物床面積は最新年度における建物床面積を採用している。

memo