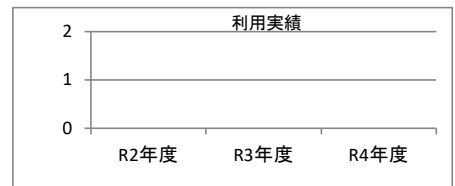


1. 施設概要

施設所在地	住居表示等： 岐阜市伊奈波通1丁目番地			
	代表地番：			
所管課	： 環境二課			
分類	大分類	： その他施設		
	中分類	： その他施設		
	小分類	： 公衆便所		
	細分類	： 公衆便所		
運営及びその他	運営形態	： 直営	複合施設： 単独	
土地	土地全体	所有形態：		
	面積	敷地面積： 0 m ²	うち市有面積： 0 m ²	うち借地面積： 0 m ²
	用途地域	第1種住居地域	建ぺい率： 60.00%	容積率： 200.00%
建物	建物全体	建物数： 1 棟	延面積計： 24.88 m ²	所有形態： 所有
	主たる建物	建物用途： 便所	構造種別： RC	階数 地上： 1 階 地下： -
		建築時期： H3年 築	耐用年数(法定) 38年	経過年数： 31年
駐車場	： 無	車椅子利用者用： 無		
設置根拠法令等	： 廃棄物の処理及び清掃に関する法律			

2. 利用実績

データ件名	単位	R2年度	R3年度	R4年度	小分類施設 3年度平均



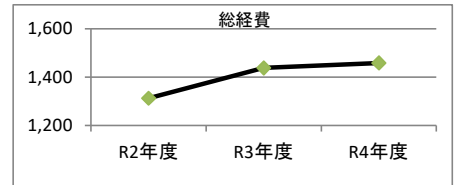
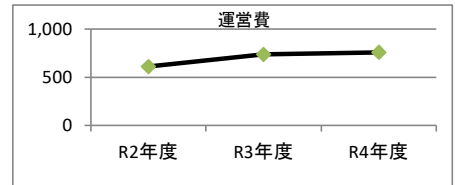
3. 使用料収入等

項目	R2年度	R3年度	R4年度	小分類施設 3年度平均
	千円	千円	千円	千円
使用料収入等	0	0	0	0



4. 経費内訳

項目	R2年度	R3年度	R4年度	小分類施設 3年度平均	
	千円	千円	千円	千円	
維持管理費	127	198	234	1,266	
事業運営費	人件費	484	538	523	367
	その他	0	0	0	0
運営費合計	611	736	757	1,633	
減価償却費	702	702	702	301	
総経費	1,313	1,438	1,459	1,934	



5. 単位当たりデータ比較

利用データ件名	R2年度	R3年度	R4年度	3年度平均	小分類施設3年度平均
利用あたり運営費	円/	円/	円/	円/	円/
利用あたり総経費	円/	円/	円/	円/	円/
利用あたり使用料収入等	円/	円/	円/	円/	円/
使用料収入等/(運営費+使用料収入等)	0.0 %	0.0 %	0.0 %	0.0 %	0.0 %
項目	R2年度	R3年度	R4年度	3年度平均	小分類施設3年度平均
建物1m ² あたり運営費	24,541 円/m ²	29,576 円/m ²	30,438 円/m ²	28,185 円/m ²	71,811 円/m ²
建物1m ² あたり総経費	52,753 円/m ²	57,788 円/m ²	58,649 円/m ²	56,397 円/m ²	85,049 円/m ²

※建物床面積は最新年度における建物床面積を採用している。

memo

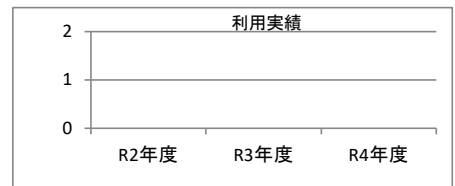
伊奈波公園施設内に建築

1. 施設概要

施設所在地	住居表示等： 岐阜市元浜町番地			
	代表地番：			
所管課	： 環境二課			
分類	大分類	： その他施設		
	中分類	： その他施設		
	小分類	： 公衆便所		
	細分類	： 公衆便所		
運営及びその他	運営形態： 直営	複合施設： 単独		
土地	土地全体	所有形態：		
	面積	敷地面積： 0 m ²	うち市有面積： 0 m ²	うち借地面積： 0 m ²
	用途地域	第1種住居地域	建ぺい率： 60.00%	容積率： 200.00%
建物	建物全体	建物数： 1 棟	延面積計： 6.01 m ²	所有形態： 所有
	主たる建物	建物用途： 便所	構造種別： RC	階数 地上： 1 階 地下： -
		建築時期： H21年 築	耐用年数(法定) 38年	経過年数： 14年
駐車場	： 無	車椅子利用者用： 無		
設置根拠法令等	： 廃棄物の処理及び清掃に関する法律			

2. 利用実績

データ件名	単位	R2年度	R3年度	R4年度	小分類施設 3年度平均



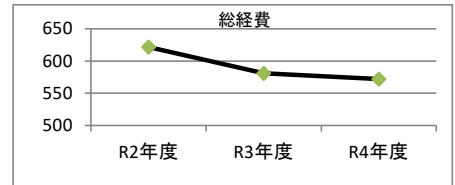
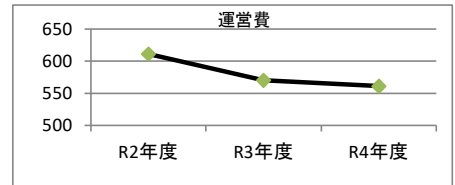
3. 使用料収入等

項目	R2年度	R3年度	R4年度	小分類施設 3年度平均
	千円	千円	千円	千円
使用料収入等	0	0	0	0



4. 経費内訳

項目	R2年度	R3年度	R4年度	小分類施設 3年度平均	
	千円	千円	千円	千円	
維持管理費	127	32	38	1,266	
事業運営費	人件費	484	538	523	367
	その他	0	0	0	0
運営費合計	611	570	561	1,633	
減価償却費	11	11	11	301	
総経費	622	581	572	1,934	



5. 単位当たりデータ比較

利用データ件名：	R2年度	R3年度	R4年度	3年度平均	小分類施設3年度平均
利用あたり運営費	円/	円/	円/	円/	円/
利用あたり総経費	円/	円/	円/	円/	円/
利用あたり使用料収入等	円/	円/	円/	円/	円/
使用料収入等/(運営費+使用料収入等)	0.0 %	0.0 %	0.0 %	0.0 %	0.0 %
項目	R2年度	R3年度	R4年度	3年度平均	小分類施設3年度平均
建物1㎡あたり運営費	101,596 円/㎡	94,724 円/㎡	93,325 円/㎡	96,548 円/㎡	71,811 円/㎡
建物1㎡あたり総経費	103,460 円/㎡	96,588 円/㎡	95,189 円/㎡	98,413 円/㎡	85,049 円/㎡

※建物床面積は最新年度における建物床面積を採用している。

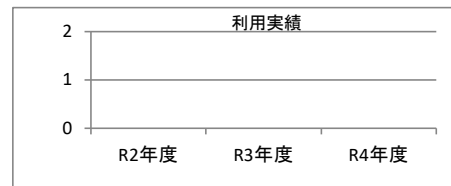
memo

1. 施設概要

施設所在地	住居表示等： 岐阜市忠節町4丁目4番地		
	代表地番：		
所管課	： 環境二課		
分類	大分類	： その他施設	
	中分類	： その他施設	
	小分類	： 公衆便所	
	細分類	： 公衆便所	
運営及びその他	運営形態	： 直営	複合施設： 単独
土地	土地全体	所有形態： 借受	
	面積	敷地面積： 3.87 m ²	うち市有面積： 0 m ²
	用途地域	第2種住居地域	容積率： 200.00%
建物	建物全体	建物数： 1 棟	延面積計： 3.87 m ²
	主たる建物	建物用途： 便所	構造種別： RC
		建築時期： H24年 築	耐用年数(法定) 38年
駐車場	： 無	車椅子利用者用： 無	
設置根拠法令等	： 廃棄物の処理及び清掃に関する法律		

2. 利用実績

データ件名	単位	R2年度	R3年度	R4年度	小分類施設 3年度平均



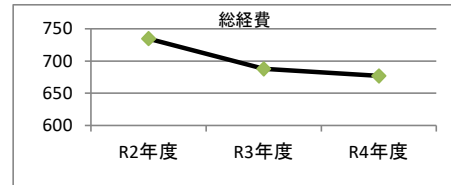
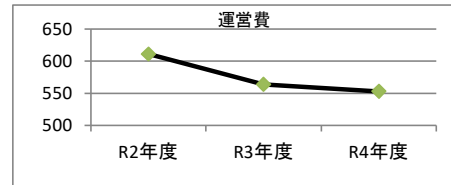
3. 使用料収入等

項目	R2年度	R3年度	R4年度	小分類施設 3年度平均
	千円	千円	千円	千円
使用料収入等	0	0	0	0



4. 経費内訳

項目	R2年度	R3年度	R4年度	小分類施設 3年度平均
	千円	千円	千円	千円
維持管理費	127	26	30	1,266
事業運営費	人件費	484	538	523
	その他	0	0	0
運営費合計	611	564	553	1,633
減価償却費	124	124	124	301
総経費	735	688	677	1,934



5. 単位当たりデータ比較

利用データ件名	R2年度	R3年度	R4年度	3年度平均	小分類施設3年度平均
利用あたり運営費	円/	円/	円/	円/	円/
利用あたり総経費	円/	円/	円/	円/	円/
利用あたり使用料収入等	円/	円/	円/	円/	円/
使用料収入等/(運営費+使用料収入等)	0.0 %	0.0 %	0.0 %	0.0 %	0.0 %
項目	R2年度	R3年度	R4年度	3年度平均	小分類施設3年度平均
建物1㎡あたり運営費	157,775 円/㎡	145,607 円/㎡	142,846 円/㎡	148,743 円/㎡	71,811 円/㎡
建物1㎡あたり総経費	189,832 円/㎡	177,664 円/㎡	174,903 円/㎡	180,799 円/㎡	85,049 円/㎡

※建物床面積は最新年度における建物床面積を採用している。

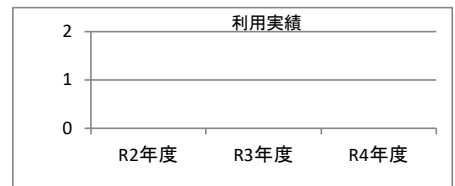
memo

1. 施設概要

施設所在地	住居表示等： 岐阜市若宮町5丁目番地			
	代表地番：			
所管課	： 環境二課			
分類	大分類	： その他施設		
	中分類	： その他施設		
	小分類	： 公衆便所		
	細分類	： 公衆便所		
運営及びその他	運営形態	： 直営	複合施設： 複合	
土地	土地全体	所有形態：		
	面積	敷地面積： 0 m ²	うち市有面積： 0 m ²	うち借地面積： 0 m ²
	用途地域	商業地域	建ぺい率： 80.00%	容積率： 600.00%
建物	建物全体	建物数： 1 棟	延面積計： 15.52 m ²	所有形態： 所有
	主たる建物	建物用途： 便所	構造種別： RC	階数 地上： 1 階 地下： -
		建築時期： S50年 築	耐用年数(法定) 38年	経過年数： 48年
駐車場	： 無	車椅子利用者用： 無		
設置根拠法令等	： 廃棄物の処理及び清掃に関する法律			

2. 利用実績

データ件名	単位	R2年度	R3年度	R4年度	小分類施設 3年度平均



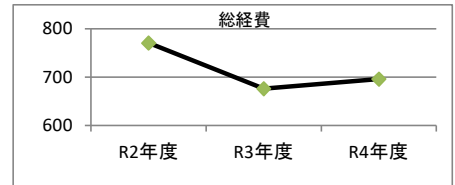
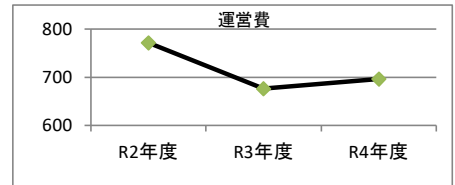
3. 使用料収入等

項目	R2年度	R3年度	R4年度	小分類施設 3年度平均
	千円	千円	千円	千円
使用料収入等	0	0	0	0



4. 経費内訳

項目	R2年度	R3年度	R4年度	小分類施設 3年度平均	
	千円	千円	千円	千円	
維持管理費	287	138	173	1,266	
事業運営費	人件費	484	538	523	367
	その他	0	0	0	0
運営費合計	771	676	696	1,633	
減価償却費	0	0	0	301	
総経費	771	676	696	1,934	



5. 単位当たりデータ比較

利用データ件名：	R2年度	R3年度	R4年度	3年度平均	小分類施設3年度平均
利用あたり運営費	円/	円/	円/	円/	円/
利用あたり総経費	円/	円/	円/	円/	円/
利用あたり使用料収入等	円/	円/	円/	円/	円/
使用料収入等/(運営費+使用料収入等)	0.0 %	0.0 %	0.0 %	0.0 %	0.0 %
項目	R2年度	R3年度	R4年度	3年度平均	小分類施設3年度平均
建物1㎡あたり運営費	49,648 円/㎡	43,546 円/㎡	44,821 円/㎡	46,005 円/㎡	71,811 円/㎡
建物1㎡あたり総経費	49,648 円/㎡	43,546 円/㎡	44,821 円/㎡	46,005 円/㎡	85,049 円/㎡

※建物床面積は最新年度における建物床面積を採用している。

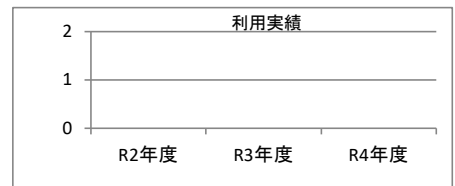
memo

1. 施設概要

施設所在地	住居表示等： 岐阜市元町2丁目11番地			
	代表地番：			
所管課	： 環境二課			
分類	大分類	： その他施設		
	中分類	： その他施設		
	小分類	： 公衆便所		
	細分類	： 公衆便所		
運営及びその他	運営形態	： 直営	複合施設	： 単独
土地	土地全体	所有形態： 所有		
	面積	敷地面積： 39 m ²	うち市有面積： 39 m ²	うち借地面積： 0 m ²
	用途地域	商業地域	建ぺい率： 80.00%	容積率： 400.00%
建物	建物全体	建物数： 1 棟	延面積計： 10.11 m ²	所有形態： 所有
	主たる建物	建物用途： 便所	構造種別： CB	階数 地上： 1 階 地下： -
		建築時期： S50年 築	耐用年数(法定) 34年	経過年数： 48年
駐車場	： 無	車椅子利用者用： 無		
設置根拠法令等	： 廃棄物の処理及び清掃に関する法律			

2. 利用実績

データ件名	単位	R2年度	R3年度	R4年度	小分類施設 3年度平均



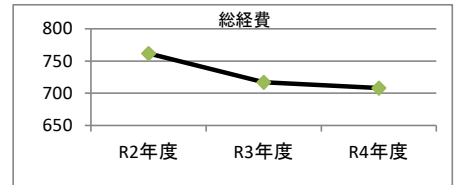
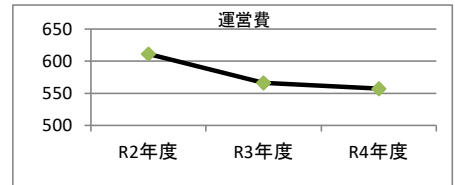
3. 使用料収入等

項目	R2年度	R3年度	R4年度	小分類施設 3年度平均
	千円	千円	千円	千円
使用料収入等	0	0	0	0



4. 経費内訳

項目	R2年度	R3年度	R4年度	小分類施設 3年度平均
	千円	千円	千円	千円
維持管理費	127	28	34	1,266
事業運営費	人件費	484	538	523
	その他	0	0	0
運営費合計	611	566	557	1,633
減価償却費	151	151	151	301
総経費	762	717	708	1,934



5. 単位当たりデータ比較

利用データ件名	R2年度	R3年度	R4年度	3年度平均	小分類施設3年度平均
利用あたり運営費	円/	円/	円/	円/	円/
利用あたり総経費	円/	円/	円/	円/	円/
利用あたり使用料収入等	円/	円/	円/	円/	円/
使用料収入等/(運営費+使用料収入等)	0.0 %	0.0 %	0.0 %	0.0 %	0.0 %
項目	R2年度	R3年度	R4年度	3年度平均	小分類施設3年度平均
建物1㎡あたり運営費	60,395 円/㎡	55,913 円/㎡	55,068 円/㎡	57,125 円/㎡	71,811 円/㎡
建物1㎡あたり総経費	75,282 円/㎡	70,800 円/㎡	69,955 円/㎡	72,012 円/㎡	85,049 円/㎡

※建物床面積は最新年度における建物床面積を採用している。

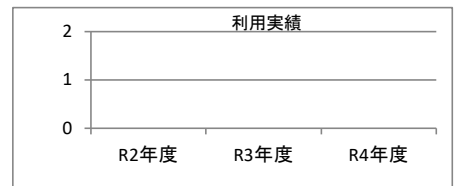
memo

1. 施設概要

施設所在地	住居表示等：			
	代表地番： 岐阜市長良字岡口3323-7			
所管課	： 環境二課			
分類	大分類： その他施設			
	中分類： その他施設			
	小分類： 公衆便所			
	細分類： 公衆便所			
運営及びその他	運営形態： 直営	複合施設： 単独		
土地	土地全体	所有形態： 借受		
	面積	敷地面積： 6.25 m ²	うち市有面積： 0 m ²	うち借地面積： 6.25 m ²
	用途地域	第1種低層住居専用地域	建ぺい率： 60.00%	容積率： 100.00%
建物	建物全体	建物数： 1 棟	延面積計： 6.25 m ²	所有形態： 所有
	主たる建物	建物用途： 便所	構造種別： RC	階数 地上： 1 階 地下： -
		建築時期： H8年 築	耐用年数(法定) 38年	経過年数： 27年
駐車場	： 無			車椅子利用者用： 無
設置根拠法令等	： 廃棄物の処理及び清掃に関する法律			

2. 利用実績

データ件名	単位	R2年度	R3年度	R4年度	小分類施設 3年度平均



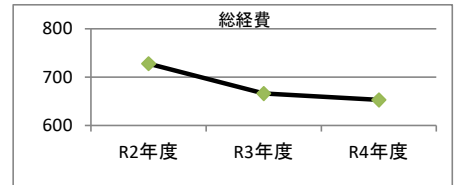
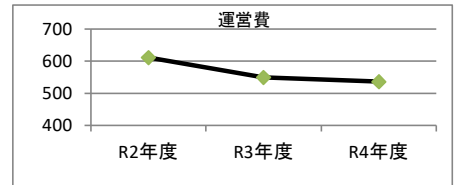
3. 使用料収入等

項目	R2年度	R3年度	R4年度	小分類施設 3年度平均
	千円	千円	千円	千円
使用料収入等	0	0	0	0



4. 経費内訳

項目	R2年度	R3年度	R4年度	小分類施設 3年度平均	
	千円	千円	千円	千円	
維持管理費	127	11	13	1,266	
事業運営費	人件費	484	538	523	367
	その他	0	0	0	0
運営費合計	611	549	536	1,633	
減価償却費	117	117	117	301	
総経費	728	666	653	1,934	



5. 単位当たりデータ比較

利用データ件名：	R2年度	R3年度	R4年度	3年度平均	小分類施設3年度平均
利用あたり運営費	円/	円/	円/	円/	円/
利用あたり総経費	円/	円/	円/	円/	円/
利用あたり使用料収入等	円/	円/	円/	円/	円/
使用料収入等/(運営費+使用料収入等)	0.0 %	0.0 %	0.0 %	0.0 %	0.0 %
項目	R2年度	R3年度	R4年度	3年度平均	小分類施設3年度平均
建物1㎡あたり運営費	97,695 円/㎡	87,721 円/㎡	85,720 円/㎡	90,378 円/㎡	71,811 円/㎡
建物1㎡あたり総経費	116,398 円/㎡	106,424 円/㎡	104,423 円/㎡	109,082 円/㎡	85,049 円/㎡

※建物床面積は最新年度における建物床面積を採用している。

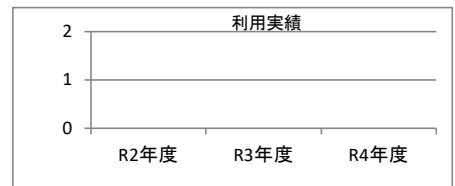
memo

1. 施設概要

施設所在地	住居表示等：			
	代表地番： 岐阜市正木字古川1981-44			
所管課	： 環境二課			
分類	大分類： その他施設			
	中分類： その他施設			
	小分類： 公衆便所			
	細分類： 公衆便所			
運営及びその他	運営形態： 直営	複合施設： 単独		
土地	土地全体	所有形態：		
	面積	敷地面積： 0 m ²	うち市有面積： 0 m ²	うち借地面積： 0 m ²
	用途地域	第2種中高層住居専用地域	建ぺい率： 60.00%	容積率： 200.00%
建物	建物全体	建物数： 1 棟	延面積計： 7.24 m ²	所有形態： 所有
	主たる建物	建物用途： 便所	構造種別： RC	階数 地上： 1 階 地下： -
		建築時期： S56年 築	耐用年数(法定) 38年	経過年数： 41年
駐車場	： 無			
設置根拠法令等	： 廃棄物の処理及び清掃に関する法律			

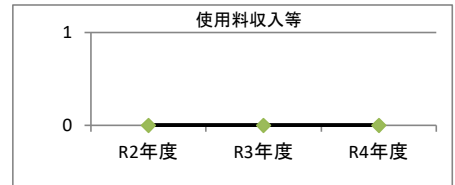
2. 利用実績

データ件名	単位	R2年度	R3年度	R4年度	小分類施設 3年度平均



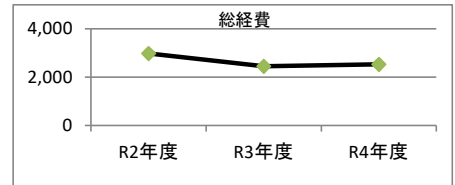
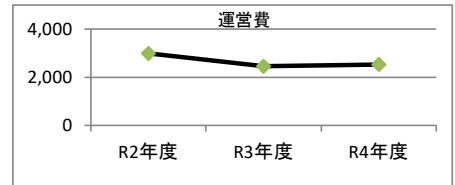
3. 使用料収入等

項目	R2年度	R3年度	R4年度	小分類施設 3年度平均
	千円	千円	千円	千円
使用料収入等	0	0	0	0



4. 経費内訳

項目	R2年度	R3年度	R4年度	小分類施設 3年度平均
	千円	千円	千円	千円
維持管理費	2,500	2,454	2,531	1,266
事業運営費	人件費	484	0	367
	その他	0	0	0
運営費合計	2,984	2,454	2,531	1,633
減価償却費	0	0	0	301
総経費	2,984	2,454	2,531	1,934



5. 単位当たりデータ比較

利用データ件名：	R2年度	R3年度	R4年度	3年度平均	小分類施設3年度平均
利用あたり運営費	円/	円/	円/	円/	円/
利用あたり総経費	円/	円/	円/	円/	円/
利用あたり使用料収入等	円/	円/	円/	円/	円/
使用料収入等/(運営費+使用料収入等)	0.0 %	0.0 %	0.0 %	0.0 %	0.0 %
項目	R2年度	R3年度	R4年度	3年度平均	小分類施設3年度平均
建物1㎡あたり運営費	412,047 円/㎡	338,959 円/㎡	349,522 円/㎡	366,843 円/㎡	71,811 円/㎡
建物1㎡あたり総経費	412,047 円/㎡	338,959 円/㎡	349,522 円/㎡	366,843 円/㎡	85,049 円/㎡

※建物床面積は最新年度における建物床面積を採用している。

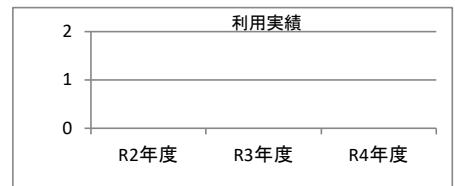
memo

1. 施設概要

施設所在地	住居表示等： 岐阜市西荘2丁目番地			
	代表地番：			
所管課	： 環境二課			
分類	大分類	： その他施設		
	中分類	： その他施設		
	小分類	： 公衆便所		
	細分類	： 公衆便所		
運営及びその他	運営形態	： 直営	複合施設： 単独	
土地	土地全体	所有形態：		
	面積	敷地面積： 0 m ²	うち市有面積： 0 m ²	うち借地面積： 0 m ²
建物	用途地域	近隣商業地域	建ぺい率： 80.00%	容積率： 200.00%
	建物全体	建物数： 1 棟	延面積計： 29.75 m ²	所有形態： 所有
	主たる建物	建物用途： 便所	構造種別： SRC	階数 地上： 1 階 地下： -
駐車場	：	無	耐用年数(法定) 38年	経過年数： 16年
	：	無	車椅子利用者用： 無	
設置根拠法令等	： 廃棄物の処理及び清掃に関する法律			

2. 利用実績

データ件名	単位	R2年度	R3年度	R4年度	小分類施設 3年度平均



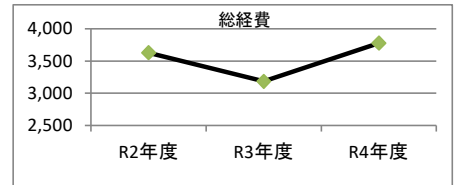
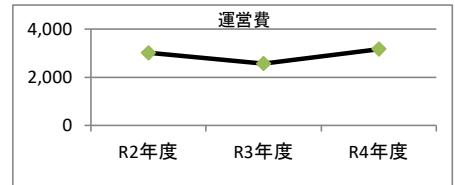
3. 使用料収入等

項目	R2年度	R3年度	R4年度	小分類施設 3年度平均
	千円	千円	千円	千円
使用料収入等	0	0	0	0



4. 経費内訳

項目	R2年度	R3年度	R4年度	小分類施設 3年度平均
	千円	千円	千円	千円
維持管理費	2,528	2,567	3,162	1,266
事業運営費	人件費	484	0	0
	その他	0	0	0
運営費合計	3,012	2,567	3,162	1,633
減価償却費	618	618	618	301
総経費	3,630	3,185	3,780	1,934



5. 単位当たりデータ比較

利用データ件名：	R2年度	R3年度	R4年度	3年度平均	小分類施設3年度平均
利用あたり運営費	円/	円/	円/	円/	円/
利用あたり総経費	円/	円/	円/	円/	円/
利用あたり使用料収入等	円/	円/	円/	円/	円/
使用料収入等/(運営費+使用料収入等)	0.0 %	0.0 %	0.0 %	0.0 %	0.0 %
項目	R2年度	R3年度	R4年度	3年度平均	小分類施設3年度平均
建物1㎡あたり運営費	101,234 円/㎡	86,290 円/㎡	106,278 円/㎡	97,934 円/㎡	71,811 円/㎡
建物1㎡あたり総経費	121,999 円/㎡	107,055 円/㎡	127,043 円/㎡	118,699 円/㎡	85,049 円/㎡

※建物床面積は最新年度における建物床面積を採用している。

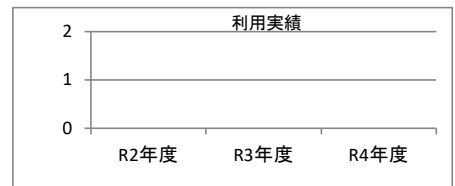
memo

1. 施設概要

施設所在地	住居表示等： 岐阜市市橋4丁目番地			
	代表地番：			
所管課	： 環境二課			
分類	大分類	： その他施設		
	中分類	： その他施設		
	小分類	： 公衆便所		
	細分類	： 公衆便所		
運営及びその他	運営形態	： 直営	複合施設： 単独	
土地	土地全体	所有形態： 借受		
	面積	敷地面積： 8.46 m ²	うち市有面積： 0 m ²	うち借地面積： 8.46 m ²
	用途地域	近隣商業地域	建ぺい率： 80.00%	容積率： 200.00%
建物	建物全体	建物数： 1 棟	延面積計： 8.46 m ²	所有形態： 所有
	主たる建物	建物用途： 便所	構造種別： RC	階数 地上： 1 階 地下： -
		建築時期： S61年 築	耐用年数(法定) 38年	経過年数： 36年
駐車場	： 無	車椅子利用者用： 無		
設置根拠法令等	： 廃棄物の処理及び清掃に関する法律			

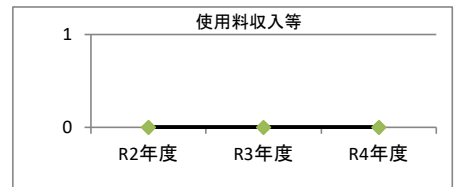
2. 利用実績

データ件名	単位	R2年度	R3年度	R4年度	小分類施設 3年度平均



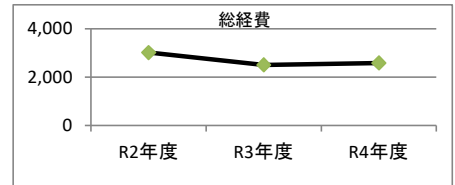
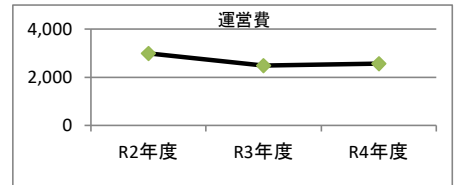
3. 使用料収入等

項目	R2年度	R3年度	R4年度	小分類施設 3年度平均
	千円	千円	千円	千円
使用料収入等	0	0	0	0



4. 経費内訳

項目	R2年度	R3年度	R4年度	小分類施設 3年度平均	
	千円	千円	千円	千円	
維持管理費	2,500	2,476	2,557	1,266	
事業運営費	人件費	484	0	0	367
	その他	0	0	0	0
運営費合計	2,984	2,476	2,557	1,633	
減価償却費	35	35	35	301	
総経費	3,019	2,511	2,592	1,934	



5. 単位当たりデータ比較

利用データ件名：	R2年度	R3年度	R4年度	3年度平均	小分類施設3年度平均
利用あたり運営費	円/	円/	円/	円/	円/
利用あたり総経費	円/	円/	円/	円/	円/
利用あたり使用料収入等	円/	円/	円/	円/	円/
使用料収入等/(運営費+使用料収入等)	0.0 %	0.0 %	0.0 %	0.0 %	0.0 %
項目	R2年度	R3年度	R4年度	3年度平均	小分類施設3年度平均
建物1㎡あたり運営費	352,627 円/㎡	292,679 円/㎡	302,210 円/㎡	315,838 円/㎡	71,811 円/㎡
建物1㎡あたり総経費	356,817 円/㎡	296,869 円/㎡	306,399 円/㎡	320,028 円/㎡	85,049 円/㎡

※建物床面積は最新年度における建物床面積を採用している。

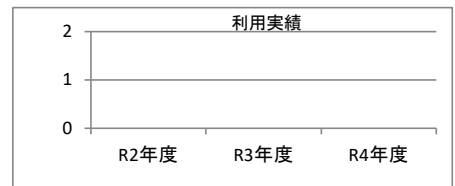
memo

1. 施設概要

施設所在地	住居表示等： 岐阜市市橋4丁目番地			
	代表地番：			
所管課	： 環境二課			
分類	大分類	： その他施設		
	中分類	： その他施設		
	小分類	： 公衆便所		
	細分類	： 公衆便所		
運営及びその他	運営形態	： 直営	複合施設： 単独	
土地	土地全体	所有形態：		
	面積	敷地面積： 0 m ²	うち市有面積： 0 m ²	うち借地面積： 0 m ²
建物	用途地域	近隣商業地域	建ぺい率： 80.00%	容積率： 200.00%
	建物全体	建物数： 1 棟	延面積計： 29.75 m ²	所有形態： 所有
	主たる建物	建物用途： 便所	構造種別： RC	階数 地上： 1 階 地下： -
駐車場	：	無	耐用年数(法定) 38年	経過年数： 36年
	：	無	車椅子利用者用	： 無
設置根拠法令等	： 廃棄物の処理及び清掃に関する法律			

2. 利用実績

データ件名	単位	R2年度	R3年度	R4年度	小分類施設 3年度平均



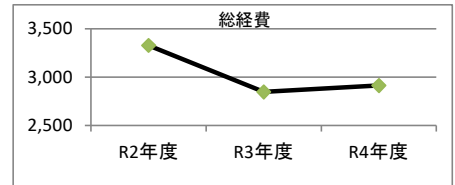
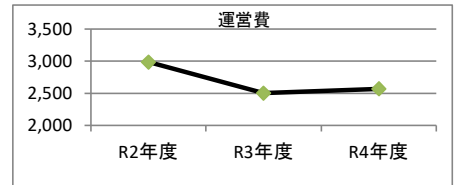
3. 使用料収入等

項目	R2年度	R3年度	R4年度	小分類施設 3年度平均
	千円	千円	千円	千円
使用料収入等	0	0	0	0



4. 経費内訳

項目	R2年度	R3年度	R4年度	小分類施設 3年度平均
	千円	千円	千円	千円
維持管理費	2,500	2,503	2,568	1,266
事業運営費	人件費	484	0	0
	その他	0	0	0
運営費合計	2,984	2,503	2,568	1,633
減価償却費	346	346	346	301
総経費	3,330	2,849	2,914	1,934



5. 単位当たりデータ比較

利用データ件名：	R2年度	R3年度	R4年度	3年度平均	小分類施設3年度平均
利用あたり運営費	円/	円/	円/	円/	円/
利用あたり総経費	円/	円/	円/	円/	円/
利用あたり使用料収入等	円/	円/	円/	円/	円/
使用料収入等/(運営費+使用料収入等)	0.0 %	0.0 %	0.0 %	0.0 %	0.0 %
項目	R2年度	R3年度	R4年度	3年度平均	小分類施設3年度平均
建物1㎡あたり運営費	100,276 円/㎡	84,132 円/㎡	86,335 円/㎡	90,248 円/㎡	71,811 円/㎡
建物1㎡あたり総経費	111,922 円/㎡	95,778 円/㎡	97,981 円/㎡	101,894 円/㎡	85,049 円/㎡

※建物床面積は最新年度における建物床面積を採用している。

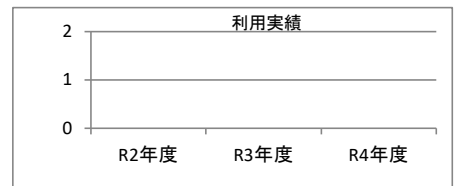
memo

1. 施設概要

施設所在地	住居表示等：岐阜市三輪宮前番地			
	代表地番：			
所管課	：環境二課			
分類	大分類	：その他施設		
	中分類	：その他施設		
	小分類	：公衆便所		
	細分類	：公衆便所		
運営及びその他	運営形態：直営	複合施設：単独		
土地	土地全体	所有形態：借受		
	面積	敷地面積：5.76 m ²	うち市有面積：0 m ²	うち借地面積：5.76 m ²
	用途地域	指定なし	建ぺい率：60.00%	容積率：200.00%
建物	建物全体	建物数：1棟	延面積計：5.76 m ²	所有形態：所有
	主たる建物	建物用途：便所	構造種別：RC	階数 地上：1階 地下：-
		建築時期：H7年 築	耐用年数(法定)34年	経過年数：27年
駐車場	：無 車椅子利用者用：無			
設置根拠法令等	：廃棄物の処理及び清掃に関する法律			

2. 利用実績

データ件名	単位	R2年度	R3年度	R4年度	小分類施設3年度平均



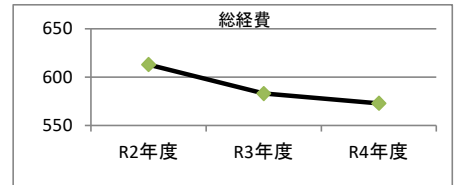
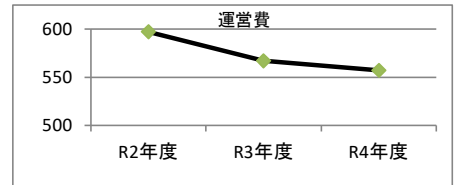
3. 使用料収入等

項目	R2年度	R3年度	R4年度	小分類施設3年度平均
	千円	千円	千円	千円
使用料収入等	0	0	0	0



4. 経費内訳

項目	R2年度	R3年度	R4年度	小分類施設3年度平均	
	千円	千円	千円	千円	
維持管理費	113	29	34	1,266	
事業運営費	人件費	484	538	523	367
	その他	0	0	0	0
運営費合計	597	567	557	1,633	
減価償却費	16	16	16	301	
総経費	613	583	573	1,934	



5. 単位当たりデータ比較

利用データ件名	R2年度	R3年度	R4年度	3年度平均	小分類施設3年度平均
利用あたり運営費	円/	円/	円/	円/	円/
利用あたり総経費	円/	円/	円/	円/	円/
利用あたり使用料収入等	円/	円/	円/	円/	円/
使用料収入等/(運営費+使用料収入等)	0.0 %	0.0 %	0.0 %	0.0 %	0.0 %
項目	R2年度	R3年度	R4年度	3年度平均	小分類施設3年度平均
建物1㎡あたり運営費	103,571 円/㎡	98,411 円/㎡	96,787 円/㎡	99,590 円/㎡	71,811 円/㎡
建物1㎡あたり総経費	106,421 円/㎡	101,261 円/㎡	99,637 円/㎡	102,440 円/㎡	85,049 円/㎡

※建物床面積は最新年度における建物床面積を採用している。

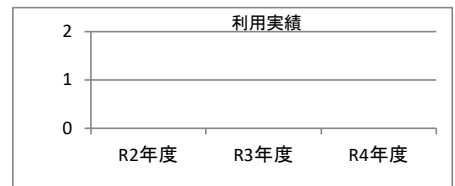
memo

1. 施設概要

施設所在地	住居表示等：			
	代表地番： 岐阜市三田洞字亦部			
所管課	： 環境二課			
分類	大分類： その他施設			
	中分類： その他施設			
	小分類： 公衆便所			
	細分類： 公衆便所			
運営及びその他	運営形態： 直営	複合施設：	単独	
土地	土地全体	所有形態： 借受		
	面積	敷地面積： 11 m ²	うち市有面積： 0 m ²	うち借地面積： 11 m ²
	用途地域	第1種低層住居専用地域	建ぺい率： 40.00%	容積率： 60.00%
建物	建物全体	建物数： 1 棟	延面積計： 11.00 m ²	所有形態： 所有
	主たる建物	建物用途： 便所	構造種別： RC	階数 地上： 1 階 地下： -
		建築時期： H10年 築	耐用年数(法定) 38年	経過年数： 24年
駐車場	： 無			車椅子利用者用： 無
設置根拠法令等	： 廃棄物の処理及び清掃に関する法律			

2. 利用実績

データ件名	単位	R2年度	R3年度	R4年度	小分類施設 3年度平均



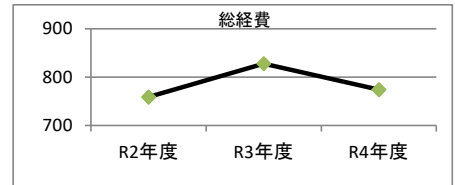
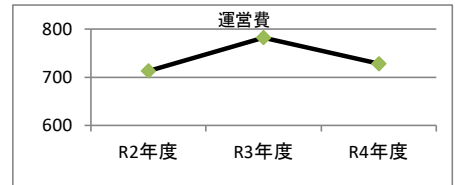
3. 使用料収入等

項目	R2年度	R3年度	R4年度	小分類施設 3年度平均
	千円	千円	千円	千円
使用料収入等	0	0	0	0



4. 経費内訳

項目	R2年度	R3年度	R4年度	小分類施設 3年度平均	
	千円	千円	千円	千円	
維持管理費	229	244	205	1,266	
事業運営費	人件費	484	538	523	367
	その他	0	0	0	0
運営費合計	713	782	728	1,633	
減価償却費	46	46	46	301	
総経費	759	828	774	1,934	



5. 単位当たりデータ比較

利用データ件名：	R2年度	R3年度	R4年度	3年度平均	小分類施設3年度平均
利用あたり運営費	円/	円/	円/	円/	円/
利用あたり総経費	円/	円/	円/	円/	円/
利用あたり使用料収入等	円/	円/	円/	円/	円/
使用料収入等/(運営費+使用料収入等)	0.0 %	0.0 %	0.0 %	0.0 %	0.0 %
項目	R2年度	R3年度	R4年度	3年度平均	小分類施設3年度平均
建物1㎡あたり運営費	64,790 円/㎡	71,073 円/㎡	66,190 円/㎡	67,351 円/㎡	71,811 円/㎡
建物1㎡あたり総経費	68,975 円/㎡	75,258 円/㎡	70,375 円/㎡	71,536 円/㎡	85,049 円/㎡

※建物床面積は最新年度における建物床面積を採用している。

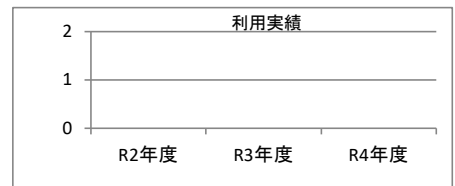
memo

1. 施設概要

施設所在地	住居表示等： 岐阜市橋本町1丁目100番地			
	代表地番：			
所管課	： 環境二課			
分類	大分類	： その他施設		
	中分類	： その他施設		
	小分類	： 公衆便所		
	細分類	： 公衆便所		
運営及びその他	運営形態	： 直営	複合施設： 単独	
土地	土地全体	所有形態：		
	面積	敷地面積： 0 m ²	うち市有面積： 0 m ²	うち借地面積： 0 m ²
	用途地域	商業地域	建ぺい率： 80.00%	容積率： 500.00%
建物	建物全体	建物数： 1 棟	延面積計： 68.31 m ²	所有形態： 所有
	主たる建物	建物用途： 便所	構造種別： SRC	階数 地上： 1 階 地下： -
		建築時期： H20年 築	耐用年数(法定) 38年	経過年数： 15年
駐車場	： 無	車椅子利用者用： 無		
設置根拠法令等	： 廃棄物の処理及び清掃に関する法律			

2. 利用実績

データ件名	単位	R2年度	R3年度	R4年度	小分類施設 3年度平均



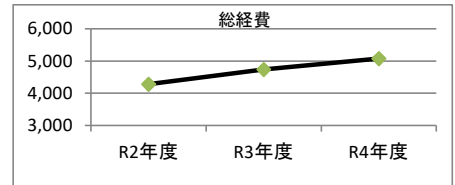
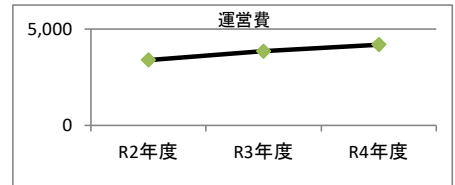
3. 使用料収入等

項目	R2年度	R3年度	R4年度	小分類施設 3年度平均
	千円	千円	千円	千円
使用料収入等	0	0	0	0



4. 経費内訳

項目	R2年度	R3年度	R4年度	小分類施設 3年度平均
	千円	千円	千円	千円
維持管理費	2,585	3,846	4,187	1,266
事業運営費	人件費	806	0	0
	その他	0	0	0
運営費合計	3,391	3,846	4,187	1,633
減価償却費	892	892	892	301
総経費	4,283	4,738	5,079	1,934



5. 単位当たりデータ比較

利用データ件名：	R2年度	R3年度	R4年度	3年度平均	小分類施設3年度平均
利用あたり運営費	円/	円/	円/	円/	円/
利用あたり総経費	円/	円/	円/	円/	円/
利用あたり使用料収入等	円/	円/	円/	円/	円/
使用料収入等/(運営費+使用料収入等)	0.0 %	0.0 %	0.0 %	0.0 %	0.0 %
項目	R2年度	R3年度	R4年度	3年度平均	小分類施設3年度平均
建物1㎡あたり運営費	49,648 円/㎡	56,299 円/㎡	61,290 円/㎡	55,746 円/㎡	71,811 円/㎡
建物1㎡あたり総経費	62,709 円/㎡	69,359 円/㎡	74,351 円/㎡	68,806 円/㎡	85,049 円/㎡

※建物床面積は最新年度における建物床面積を採用している。

memo

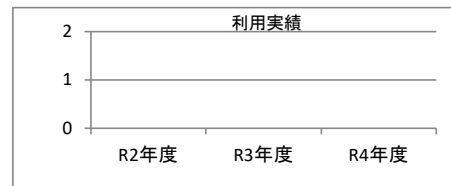
岐阜駅北口駅前広場に建築

1. 施設概要

施設所在地	住居表示等： 岐阜市橋本町1丁目100番地			
	代表地番：			
所管課	： 環境二課			
分類	大分類	： その他施設		
	中分類	： その他施設		
	小分類	： 公衆便所		
	細分類	： 公衆便所		
運営及びその他	運営形態	： 直営	複合施設： 単独	
土地	土地全体	所有形態：		
	面積	敷地面積： 0 m ²	うち市有面積： 0 m ²	うち借地面積： 0 m ²
	用途地域	商業地域	建ぺい率： 80.00%	容積率： 500.00%
建物	建物全体	建物数： 1 棟	延面積計： 66.55 m ²	所有形態： 所有
	主たる建物	建物用途： 便所	構造種別： SRC	階数 地上： 1 階 地下： -
		建築時期： H21年 築	耐用年数(法定) 38年	経過年数： 14年
駐車場	： 無	車椅子利用者用： 無		
設置根拠法令等	： 廃棄物の処理及び清掃に関する法律			

2. 利用実績

データ件名	単位	R2年度	R3年度	R4年度	小分類施設 3年度平均



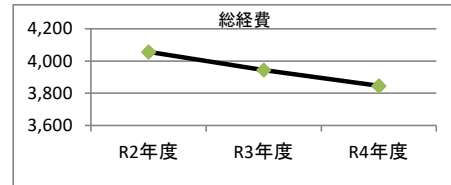
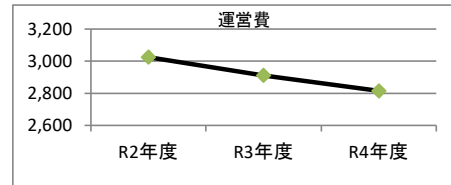
3. 使用料収入等

項目	R2年度	R3年度	R4年度	小分類施設 3年度平均
	千円	千円	千円	千円
使用料収入等	0	0	0	0



4. 経費内訳

項目	R2年度	R3年度	R4年度	小分類施設 3年度平均	
	千円	千円	千円	千円	
維持管理費	2,541	2,912	2,814	1,266	
事業運営費	人件費	484	0	0	367
	その他	0	0	0	0
運営費合計	3,025	2,912	2,814	1,633	
減価償却費	1,032	1,032	1,032	301	
総経費	4,057	3,944	3,846	1,934	



5. 単位当たりデータ比較

利用データ件名	R2年度	R3年度	R4年度	3年度平均	小分類施設3年度平均
利用あたり運営費	円/	円/	円/	円/	円/
利用あたり総経費	円/	円/	円/	円/	円/
利用あたり使用料収入等	円/	円/	円/	円/	円/
使用料収入等/(運営費+使用料収入等)	0.0 %	0.0 %	0.0 %	0.0 %	0.0 %
項目	R2年度	R3年度	R4年度	3年度平均	小分類施設3年度平均
建物1㎡あたり運営費	45,455 円/㎡	43,753 円/㎡	42,277 円/㎡	43,828 円/㎡	71,811 円/㎡
建物1㎡あたり総経費	60,961 円/㎡	59,260 円/㎡	57,783 円/㎡	59,335 円/㎡	85,049 円/㎡

※建物床面積は最新年度における建物床面積を採用している。

memo

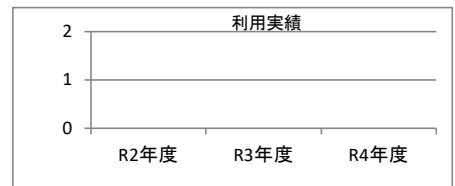
岐阜駅北口駅前広場に建築

1. 施設概要

施設所在地	住居表示等： 岐阜市柳津町梅松1丁目番地			
	代表地番：			
所管課	： 環境二課			
分類	大分類	： その他施設		
	中分類	： その他施設		
	小分類	： 公衆便所		
	細分類	： 公衆便所		
運営及びその他	運営形態	： 直営	複合施設： 単独	
土地	土地全体	所有形態：		
	面積	敷地面積： 0 m ²	うち市有面積： 0 m ²	うち借地面積： 0 m ²
	用途地域	第1種住居地域	建ぺい率： 60.00%	容積率： 200.00%
建物	建物全体	建物数： 1 棟	延面積計： 45.72 m ²	所有形態： 所有
	主たる建物	建物用途： 便所	構造種別： RC	階数 地上： 1 階 地下： -
		建築時期： H20年 築	耐用年数(法定) 38年	経過年数： 14年
駐車場	： 無	車椅子利用者用： 無		
設置根拠法令等	： 廃棄物の処理及び清掃に関する法律			

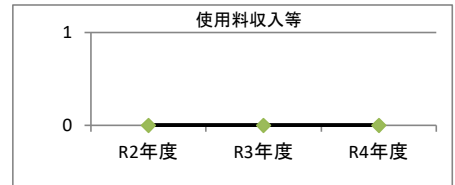
2. 利用実績

データ件名	単位	R2年度	R3年度	R4年度	小分類施設 3年度平均



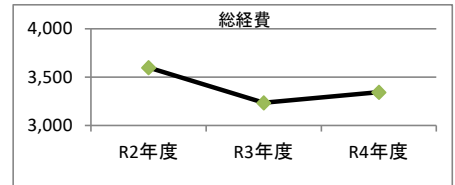
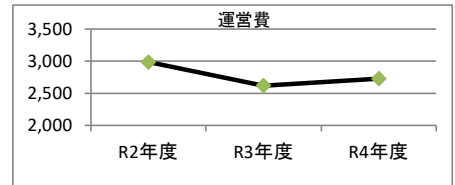
3. 使用料収入等

項目	R2年度	R3年度	R4年度	小分類施設 3年度平均
	千円	千円	千円	千円
使用料収入等	0	0	0	0



4. 経費内訳

項目	R2年度	R3年度	R4年度	小分類施設 3年度平均
	千円	千円	千円	千円
維持管理費	2,500	2,619	2,728	1,266
事業運営費	人件費	484	0	367
	その他	0	0	0
運営費合計	2,984	2,619	2,728	1,633
減価償却費	615	615	615	301
総経費	3,599	3,234	3,343	1,934



5. 単位当たりデータ比較

利用データ件名：	R2年度	R3年度	R4年度	3年度平均	小分類施設3年度平均
利用あたり運営費	円/	円/	円/	円/	円/
利用あたり総経費	円/	円/	円/	円/	円/
利用あたり使用料収入等	円/	円/	円/	円/	円/
使用料収入等/(運営費+使用料収入等)	0.0 %	0.0 %	0.0 %	0.0 %	0.0 %
項目	R2年度	R3年度	R4年度	3年度平均	小分類施設3年度平均
建物1㎡あたり運営費	65,250 円/㎡	57,277 円/㎡	59,662 円/㎡	60,730 円/㎡	71,811 円/㎡
建物1㎡あたり総経費	78,693 円/㎡	70,721 円/㎡	73,105 円/㎡	74,173 円/㎡	85,049 円/㎡

※建物床面積は最新年度における建物床面積を採用している。

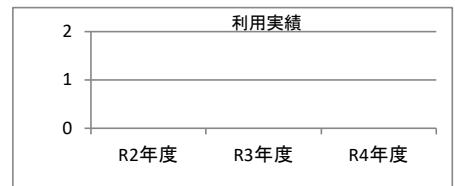
memo

1. 施設概要

施設所在地	住居表示等： 岐阜市長良福光2595番地			
	代表地番：			
所管課	： 環境二課			
分類	大分類	： その他施設		
	中分類	： その他施設		
	小分類	： 公衆便所		
	細分類	： 公衆便所		
運営及びその他	運営形態： 直営	複合施設： 単独		
土地	土地全体	所有形態： 借受		
	面積	敷地面積： 26.15 m ²	うち市有面積： 0 m ²	うち借地面積： 26.15 m ²
建物	用途地域	第2種住居地域	建ぺい率： 60.00%	容積率： 200.00%
	建物全体	建物数： 1 棟	延面積計： 26.15 m ²	所有形態： 所有
	主たる建物	建物用途： 便所	構造種別： RC	階数 地上： 1 階 地下： -
駐車場	：	無	耐用年数(法定) 38年	経過年数： 25年
	：	無	車椅子利用者用： 無	
設置根拠法令等	： 廃棄物の処理及び清掃に関する法律			

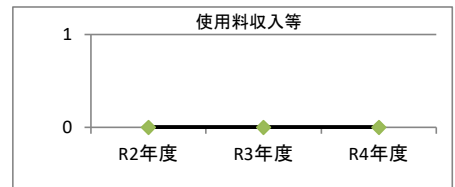
2. 利用実績

データ件名	単位	R2年度	R3年度	R4年度	小分類施設 3年度平均



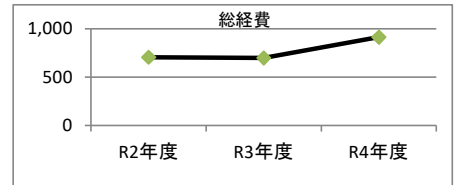
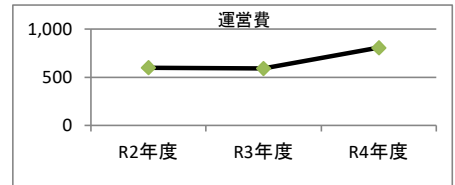
3. 使用料収入等

項目	R2年度	R3年度	R4年度	小分類施設 3年度平均
	千円	千円	千円	千円
使用料収入等	0	0	0	0



4. 経費内訳

項目	R2年度	R3年度	R4年度	小分類施設 3年度平均	
	千円	千円	千円	千円	
維持管理費	113	53	282	1,266	
事業運営費	人件費	484	538	523	367
	その他	0	0	0	0
運営費合計	597	591	805	1,633	
減価償却費	109	109	109	301	
総経費	706	700	914	1,934	



5. 単位当たりデータ比較

利用データ件名：	R2年度	R3年度	R4年度	3年度平均	小分類施設3年度平均
利用あたり運営費	円/	円/	円/	円/	円/
利用あたり総経費	円/	円/	円/	円/	円/
利用あたり使用料収入等	円/	円/	円/	円/	円/
使用料収入等/(運営費+使用料収入等)	0.0 %	0.0 %	0.0 %	0.0 %	0.0 %
項目	R2年度	R3年度	R4年度	3年度平均	小分類施設3年度平均
建物1㎡あたり運営費	22,813 円/㎡	22,596 円/㎡	30,765 円/㎡	25,391 円/㎡	71,811 円/㎡
建物1㎡あたり総経費	26,998 円/㎡	26,780 円/㎡	34,950 円/㎡	29,576 円/㎡	85,049 円/㎡

※建物床面積は最新年度における建物床面積を採用している。

memo