

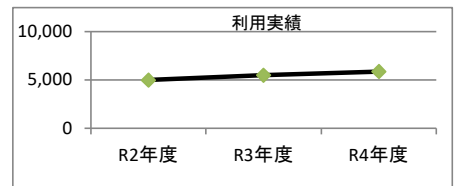
1. 施設概要

施設所在地	住居表示等：	岐阜市上加納山4717番地4		
	代表地番：			
所管課	：	斎苑		
分類	大分類：	市民利用施設		
	中分類：	その他市民利用施設		
	小分類：	斎苑・墓地		
	細分類：	斎苑		
運営及びその他	運営形態：	直営	複合施設：	単独
土地	土地全体	所有形態：		所有
	面積	敷地面積： 15200.09 ㎡	うち市有面積： 15200.09 ㎡	うち借地面積： 0 ㎡
建物	用途地域	準工業地域	建ぺい率： 60.00%	容積率： 200.00%
	建物全体	建物数： 5 棟	延面積計： 4654.31 ㎡	所有形態： 所有
	主たる建物	建物用途： 火葬場 建築時期： H4年 築	構造種別： RC 耐用年数(法定) 0年	階数 地上： 2 階 地下： - 経過年数： 30年
駐車場	：	有 150 台	車椅子利用者用：	有 5 台
設置根拠法令等	：	墓地、埋葬等に関する法律		



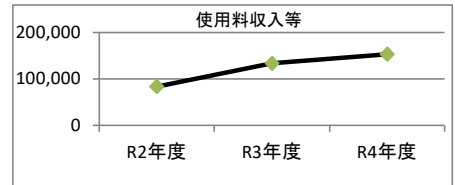
2. 利用実績

データ件名	単位	R2年度	R3年度	R4年度	小分類施設 3年度平均
火葬件数	件	4,992	5,499	5,881	5,457
年間増減率	%	-7.2	10.2	6.9	3.2



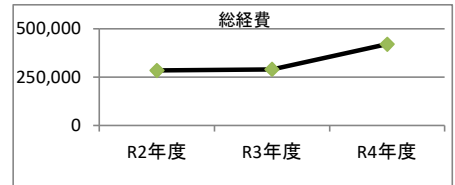
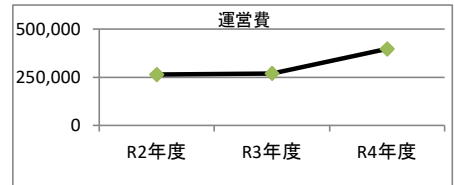
3. 使用料収入等

項目	R2年度	R3年度	R4年度	小分類施設 3年度平均
	千円	千円	千円	千円
使用料収入等	83,764	133,908	153,568	123,747



4. 経費内訳

項目	R2年度	R3年度	R4年度	小分類施設 3年度平均	
	千円	千円	千円	千円	
維持管理費	197,355	200,986	329,739	242,693	
事業運営費	人件費	66,378	68,880	66,133	67,130
	その他	0	0	0	0
運営費合計	263,733	269,866	395,872	309,824	
減価償却費	20,810	20,810	24,973	22,198	
総経費	284,543	290,676	420,845	332,021	



5. 単位当たりデータ比較

利用データ件名：火葬件数	R2年度	R3年度	R4年度	3年度平均	小分類施設3年度平均
利用あたり運営費	52,831 円/件	49,075 円/件	67,314 円/件	56,772 円/件	56,772 円/件
利用あたり総経費	57,000 円/件	52,860 円/件	71,560 円/件	60,839 円/件	60,839 円/件
利用あたり使用料収入等	16,780 円/件	24,351 円/件	26,113 円/件	22,675 円/件	22,675 円/件
使用料収入等/(運営費+使用料収入等)	24.1 %	33.2 %	27.9 %	28.5 %	28.5 %
項目	R2年度	R3年度	R4年度	3年度平均	小分類施設3年度平均
建物1㎡あたり運営費	56,664 円/㎡	57,982 円/㎡	85,055 円/㎡	66,567 円/㎡	66,567 円/㎡
建物1㎡あたり総経費	61,135 円/㎡	62,453 円/㎡	90,420 円/㎡	71,336 円/㎡	71,336 円/㎡

※建物床面積は最新年度における建物床面積を採用している。

memo

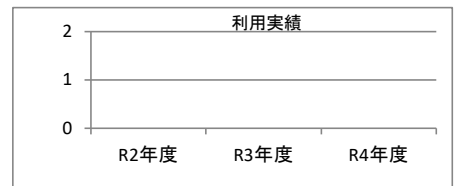
1. 施設概要

施設所在地	住居表示等：	岐阜市上加納山4717番地4		
	代表地番：			
所管課	：	市民生活政策課		
分類	大分類：	市民利用施設		
	中分類：	その他市民利用施設		
	小分類：	斎苑・墓地		
	細分類：	墓地		
運営及びその他	運営形態：	直営	複合施設：	単独
土地	土地全体	所有形態：		
	面積	敷地面積： 100063 ㎡	うち市有面積： 100063 ㎡	うち借地面積： 0 ㎡
	用途地域	準工業地域	建ぺい率： 60.00%	容積率： 200.00%
建物	建物全体	建物数： 0 棟	延面積計： 0.00 ㎡	所有形態：
	主たる建物	建物用途：	構造種別：	階数 地上： 階 地下： 階
		建築時期：	耐用年数(法定) 0年	経過年数： 年
駐車場	：	有 150 台	車椅子利用者用：	有 5 台
設置根拠法令等	：	岐阜市墓地条例		



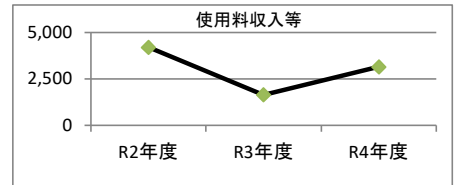
2. 利用実績

データ件名	単位	R2年度	R3年度	R4年度	小分類施設 3年度平均



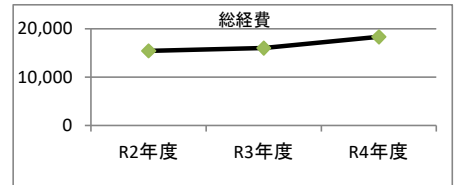
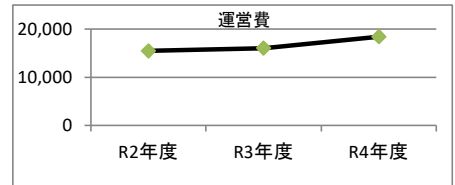
3. 使用料収入等

項目	R2年度	R3年度	R4年度	小分類施設 3年度平均
	千円	千円	千円	千円
使用料収入等	4,207	1,642	3,153	2,224



4. 経費内訳

項目	R2年度	R3年度	R4年度	小分類施設 3年度平均	
	千円	千円	千円	千円	
維持管理費	8,226	8,842	11,324	8,553	
事業運営費	人件費	7,213	7,190	7,047	5,872
	その他	0	0	0	0
運営費合計	15,439	16,032	18,371	14,425	
減価償却費	0	0	0	177	
総経費	15,439	16,032	18,371	14,602	



5. 単位当たりデータ比較

利用データ件名：	R2年度	R3年度	R4年度	3年度平均	小分類施設3年度平均
利用あたり運営費	円/	円/	円/	円/	円/
利用あたり総経費	円/	円/	円/	円/	円/
利用あたり使用料収入等	円/	円/	円/	円/	円/
使用料収入等/(運営費+使用料収入等)	0.0 %	0.0 %	0.0 %	0.0 %	0.0 %
項目	R2年度	R3年度	R4年度	3年度平均	小分類施設3年度平均
建物1㎡あたり運営費	0 円/㎡	0 円/㎡	0 円/㎡	0 円/㎡	236,303 円/㎡
建物1㎡あたり総経費	0 円/㎡	0 円/㎡	0 円/㎡	0 円/㎡	239,202 円/㎡

※建物床面積は最新年度における建物床面積を採用している。

memo

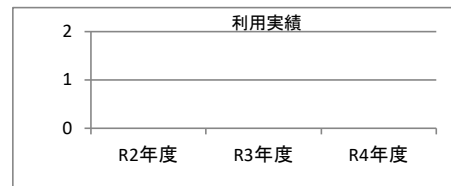
1. 施設概要

施設所在地	住居表示等： 岐阜市大洞2丁目324番地			
	代表地番：			
所管課	： 市民生活政策課			
分類	大分類	： 市民利用施設		
	中分類	： その他市民利用施設		
	小分類	： 斎苑・墓地		
	細分類	： 墓地		
運営及びその他	運営形態	： 直営	複合施設： 単独	
土地	土地全体	所有形態：		
	面積	敷地面積： 230965 m ²	うち市有面積： 230965 m ²	うち借地面積： 0 m ²
	用途地域	指定なし	建ぺい率： 60.00%	容積率： 200.00%
建物	建物全体	建物数： 17 棟	延面積計： 279.98 m ²	所有形態： 所有
	主たる建物	建物用途： 事務所	構造種別： S	階数 地上： 1 階 地下： -
		建築時期： S57年 築	耐用年数(法定) 38年	経過年数： 41年
駐車場	： 有	160 台	車椅子利用者用： 無	
設置根拠法令等	： 岐阜市墓地条例			



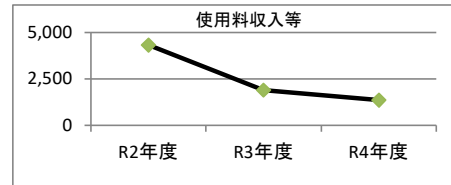
2. 利用実績

データ件名	単位	R2年度	R3年度	R4年度	小分類施設 3年度平均



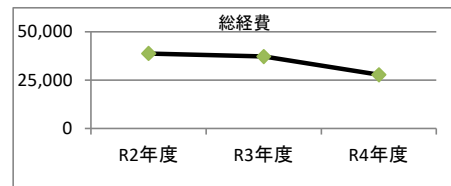
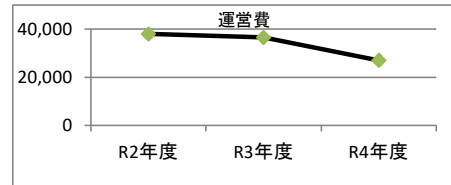
3. 使用料収入等

項目	R2年度	R3年度	R4年度	小分類施設 3年度平均
	千円	千円	千円	千円
使用料収入等	4,330	1,897	1,370	2,224



4. 経費内訳

項目	R2年度	R3年度	R4年度	小分類施設 3年度平均	
	千円	千円	千円	千円	
維持管理費	32,365	30,878	21,511	8,553	
事業運営費	人件費	5,601	5,578	5,478	5,872
	その他	0	0	0	0
運営費合計	37,966	36,456	26,989	14,425	
減価償却費	868	897	890	177	
総経費	38,834	37,353	27,879	14,602	



5. 単位当たりデータ比較

利用データ件名：	R2年度	R3年度	R4年度	3年度平均	小分類施設3年度平均
利用あたり運営費	円/	円/	円/	円/	円/
利用あたり総経費	円/	円/	円/	円/	円/
利用あたり使用料収入等	円/	円/	円/	円/	円/
使用料収入等/(運営費+使用料収入等)	0.0 %	0.0 %	0.0 %	0.0 %	0.0 %
項目	R2年度	R3年度	R4年度	3年度平均	小分類施設3年度平均
建物1㎡あたり運営費	135,603 円/㎡	130,208 円/㎡	96,397 円/㎡	120,736 円/㎡	236,303 円/㎡
建物1㎡あたり総経費	138,703 円/㎡	133,410 円/㎡	99,576 円/㎡	123,897 円/㎡	239,202 円/㎡

※建物床面積は最新年度における建物床面積を採用している。

memo

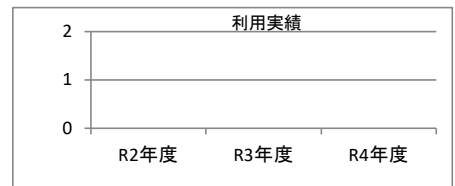
1. 施設概要

施設所在地	住居表示等：	岐阜市加納堀田町2丁目11番地1		
	代表地番：			
所管課		市民生活政策課		
分類	大分類：	市民利用施設		
	中分類：	その他市民利用施設		
	小分類：	斎苑・墓地		
	細分類：	墓地		
運営及びその他	運営形態：	直営	複合施設：	単独
土地	土地全体	所有形態：		
	面積	敷地面積： 14681 m ²	うち市有面積： 14681 m ²	うち借地面積： 0 m ²
	用途地域	第1種住居地域	建ぺい率： 60.00%	容積率： 200.00%
建物	建物全体	建物数： 1 棟	延面積計： 9.05 m ²	所有形態： 所有
	主たる建物	建物用途： 便所	構造種別： CB	階数 地上： 1 階 地下： -
		建築時期： S37年 築	耐用年数(法定) 34年	経過年数： 60年
駐車場		有	19 台	車椅子利用者用： 無
設置根拠法令等		岐阜市墓地条例		



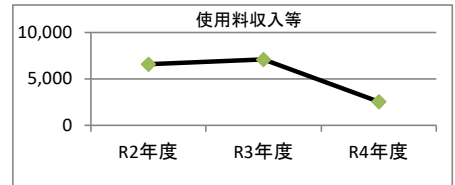
2. 利用実績

データ件名	単位	R2年度	R3年度	R4年度	小分類施設 3年度平均



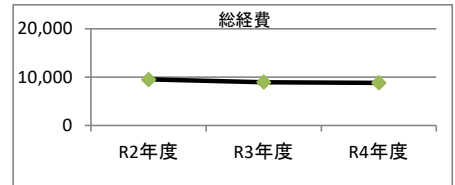
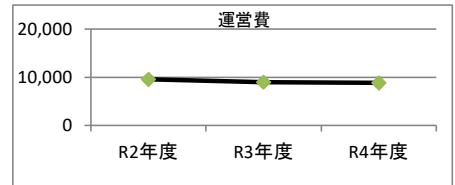
3. 使用料収入等

項目	R2年度	R3年度	R4年度	小分類施設 3年度平均
	千円	千円	千円	千円
使用料収入等	6,584	7,109	2,541	2,224



4. 経費内訳

項目	R2年度	R3年度	R4年度	小分類施設 3年度平均	
	千円	千円	千円	千円	
維持管理費	3,932	3,383	3,338	8,553	
事業運営費	人件費	5,601	5,578	5,478	5,872
	その他	0	0	0	0
運営費合計	9,533	8,961	8,816	14,425	
減価償却費	0	0	0	177	
総経費	9,533	8,961	8,816	14,602	



5. 単位当たりデータ比較

利用データ件名：	R2年度	R3年度	R4年度	3年度平均	小分類施設3年度平均
利用あたり運営費	円/	円/	円/	円/	円/
利用あたり総経費	円/	円/	円/	円/	円/
利用あたり使用料収入等	円/	円/	円/	円/	円/
使用料収入等/(運営費+使用料収入等)	0.0 %	0.0 %	0.0 %	0.0 %	0.0 %
項目	R2年度	R3年度	R4年度	3年度平均	小分類施設3年度平均
建物1㎡あたり運営費	1,053,352 円/㎡	990,087 円/㎡	974,145 円/㎡	1,005,861 円/㎡	236,303 円/㎡
建物1㎡あたり総経費	1,053,352 円/㎡	990,087 円/㎡	974,145 円/㎡	1,005,861 円/㎡	239,202 円/㎡

※建物床面積は最新年度における建物床面積を採用している。

memo

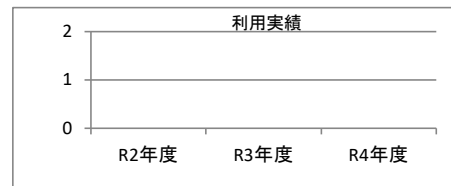
1. 施設概要

施設所在地	住居表示等： 岐阜市柳津町宮東2丁目90番地			
	代表地番：			
所管課	市民生活政策課			
分類	大分類	市民利用施設		
	中分類	その他市民利用施設		
	小分類	斎苑・墓地		
	細分類	墓地		
運営及びその他	運営形態： 直営	複合施設：	単独	
土地	土地全体	所有形態：		
	面積	敷地面積： 2214 m ²	うち市有面積： 2093 m ²	うち借地面積： 121 m ²
	用途地域	第2種住居地域	建ぺい率： 60.00%	容積率： 200.00%
建物	建物全体	建物数： 0 棟	延面積計： 0.00 m ²	所有形態：
	主たる建物	建物用途：	構造種別：	階数 地上： 階 地下： 階
		建築時期： 築	耐用年数(法定) 0年	経過年数： 年
駐車場	有	3 台	車椅子利用者用： 無	
設置根拠法令等	岐阜市墓地条例			



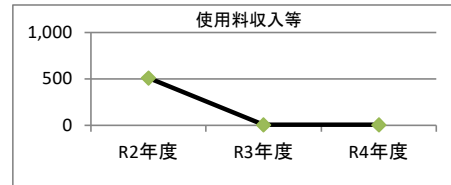
2. 利用実績

データ件名	単位	R2年度	R3年度	R4年度	小分類施設 3年度平均



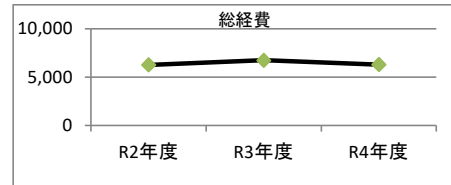
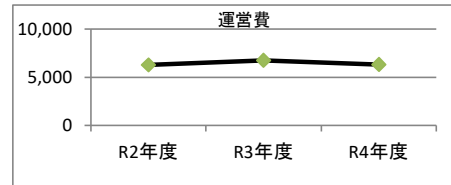
3. 使用料収入等

項目	R2年度	R3年度	R4年度	小分類施設 3年度平均
	千円	千円	千円	千円
使用料収入等	511	6	6	2,224



4. 経費内訳

項目	R2年度	R3年度	R4年度	小分類施設 3年度平均	
	千円	千円	千円	千円	
維持管理費	667	1,171	834	8,553	
事業運営費	人件費	5,601	5,578	5,478	5,872
	その他	0	0	0	0
運営費合計	6,268	6,749	6,312	14,425	
減価償却費	0	0	0	177	
総経費	6,268	6,749	6,312	14,602	



5. 単位当たりデータ比較

利用データ件名：	R2年度	R3年度	R4年度	3年度平均	小分類施設3年度平均
利用あたり運営費	円/	円/	円/	円/	円/
利用あたり総経費	円/	円/	円/	円/	円/
利用あたり使用料収入等	円/	円/	円/	円/	円/
使用料収入等/(運営費+使用料収入等)	0.0 %	0.0 %	0.0 %	0.0 %	0.0 %
項目	R2年度	R3年度	R4年度	3年度平均	小分類施設3年度平均
建物1㎡あたり運営費	0 円/㎡	0 円/㎡	0 円/㎡	0 円/㎡	236,303 円/㎡
建物1㎡あたり総経費	0 円/㎡	0 円/㎡	0 円/㎡	0 円/㎡	239,202 円/㎡

※建物床面積は最新年度における建物床面積を採用している。

memo

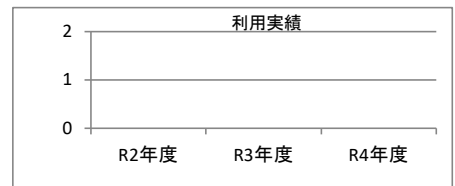
1. 施設概要

施設所在地	住居表示等： 岐阜市柳津町宮東3丁目62番地			
	代表地番：			
所管課	市民生活政策課			
分類	大分類	市民利用施設		
	中分類	その他市民利用施設		
	小分類	斎苑・墓地		
	細分類	墓地		
運営及びその他	運営形態： 直営	複合施設： 単独		
土地	土地全体	所有形態：		
	面積	敷地面積： 739 m ²	うち市有面積： 739 m ²	うち借地面積： 0 m ²
	用途地域	準工業地域	建ぺい率： 60.00%	容積率： 200.00%
建物	建物全体	建物数： 0 棟	延面積計： 0.00 m ²	所有形態：
	主たる建物	建物用途：	構造種別：	階数 地上： 階 地下： 階
		建築時期： 築	耐用年数(法定) 0年	経過年数： 年
駐車場	無	車椅子利用者用： 無		
設置根拠法令等	岐阜市墓地条例			



2. 利用実績

データ件名	単位	R2年度	R3年度	R4年度	小分類施設 3年度平均



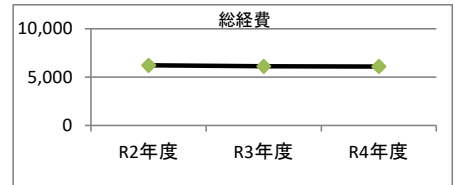
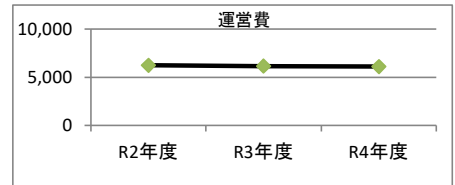
3. 使用料収入等

項目	R2年度	R3年度	R4年度	小分類施設 3年度平均
	千円	千円	千円	千円
使用料収入等	0	0	0	2,224



4. 経費内訳

項目	R2年度	R3年度	R4年度	小分類施設 3年度平均	
	千円	千円	千円	千円	
維持管理費	633	565	633	8,553	
事業運営費	人件費	5,601	5,578	5,478	5,872
	その他	0	0	0	0
運営費合計	6,234	6,143	6,111	14,425	
減価償却費	0	0	0	177	
総経費	6,234	6,143	6,111	14,602	



5. 単位当たりデータ比較

利用データ件名：	R2年度	R3年度	R4年度	3年度平均	小分類施設3年度平均
利用あたり運営費	円/	円/	円/	円/	円/
利用あたり総経費	円/	円/	円/	円/	円/
利用あたり使用料収入等	円/	円/	円/	円/	円/
使用料収入等/(運営費+使用料収入等)	0.0 %	0.0 %	0.0 %	0.0 %	0.0 %
項目	R2年度	R3年度	R4年度	3年度平均	小分類施設3年度平均
建物1㎡あたり運営費	0 円/㎡	0 円/㎡	0 円/㎡	0 円/㎡	236,303 円/㎡
建物1㎡あたり総経費	0 円/㎡	0 円/㎡	0 円/㎡	0 円/㎡	239,202 円/㎡

※建物床面積は最新年度における建物床面積を採用している。

memo