

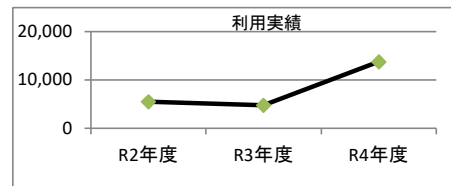
1. 施設概要

施設所在地	住居表示等：			
	代表地番：	羽島郡岐南町みやまち1-91.92		
所管課	市民スポーツ課			
分類	大分類：	市民利用施設		
	中分類：	スポーツ・レクリエーション施設		
	小分類：	スポーツ施設		
	細分類：	運動場・球場		
運営及びその他	運営形態：	指定管理	複合施設： 単独	
土地	土地全体	所有形態：		
	面積	敷地面積： 14057.29 m ²	うち市有面積： 7421.64 m ²	うち借地面積： 6635.65 m ²
	用途地域	第2種中高層住居専用地域	建ぺい率： 60.00%	容積率： 200.00%
建物	建物全体	建物数： 1 棟	延面積計： 6.76 m ²	所有形態： 所有
	主たる建物	建物用途： 便所	構造種別： RC	階数 地上： 1 階 地下： -
		建築時期： S59年 築	耐用年数(法定) 47年	経過年数： 38年
駐車場	有	20 台	車椅子利用者用： 無	
設置根拠法令等	・スポーツ基本法・屋外体育施設条例			



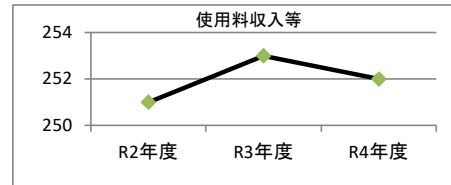
2. 利用実績

データ件名	単位	R2年度	R3年度	R4年度	小分類施設 3年度平均
延べ利用者数	人	5,480	4,763	13,764	16,804
年間増減率	%	-49.8	-13.1	188.9	-3.5



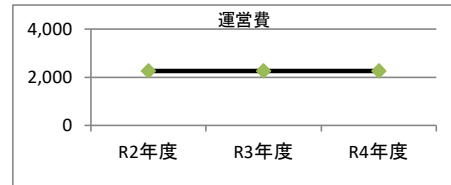
3. 使用料収入等

項目	R2年度	R3年度	R4年度	小分類施設 3年度平均
	千円	千円	千円	千円
使用料収入等	251	253	252	623



4. 経費内訳

項目	R2年度	R3年度	R4年度	小分類施設 3年度平均
	千円	千円	千円	千円
維持管理費	2,259	2,259	2,259	2,173
事業運営費	人件費	0	0	269
	その他	0	0	0
運営費合計	2,259	2,259	2,259	2,442
減価償却費	0	0	0	115
総経費	2,259	2,259	2,259	2,557



5. 単位当たりデータ比較

利用データ件名：延べ利用者数	R2年度	R3年度	R4年度	3年度平均	小分類施設3年度平均
利用あたり運営費	412 円/人	474 円/人	164 円/人	282 円/人	145 円/人
利用あたり総経費	412 円/人	474 円/人	164 円/人	282 円/人	152 円/人
利用あたり使用料収入等	46 円/人	53 円/人	18 円/人	31 円/人	37 円/人
使用料収入等/(運営費+使用料収入等)	10.0 %	10.1 %	10.0 %	10.0 %	20.0 %
項目	R2年度	R3年度	R4年度	3年度平均	小分類施設3年度平均
建物1㎡あたり運営費	334,183 円/㎡	334,183 円/㎡	334,183 円/㎡	334,183 円/㎡	75,109 円/㎡
建物1㎡あたり総経費	334,183 円/㎡	334,183 円/㎡	334,183 円/㎡	334,183 円/㎡	78,657 円/㎡

※建物床面積は最新年度における建物床面積を採用している。

memo

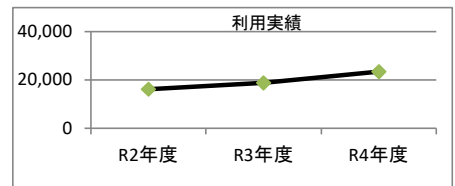
1. 施設概要

施設所在地	住居表示等：	岐阜市柳津町北塚4丁目94番地		
	代表地番：			
所管課	：	市民スポーツ課		
分類	大分類：	市民利用施設		
	中分類：	スポーツ・レクリエーション施設		
	小分類：	スポーツ施設		
	細分類：	運動場・球場		
運営及びその他	運営形態：	直営	複合施設：	単独
土地	土地全体	所有形態：		
	面積	敷地面積： 14935 m ²	うち市有面積： 14935 m ²	うち借地面積： 0 m ²
	用途地域	指定なし	建ぺい率： 60.00%	容積率： 200.00%
建物	建物全体	建物数： 4 棟	延面積計： 175.90 m ²	所有形態： 所有
	主たる建物	建物用途： 便所	構造種別： CB	階数 地上： 1 階 地下： -
		建築時期： S56年 築	耐用年数(法定) 38年	経過年数： 41年
駐車場	：	有 30 台	車椅子利用者用：	無
設置根拠法令等	：	・スポーツ基本法・屋外体育施設条例		



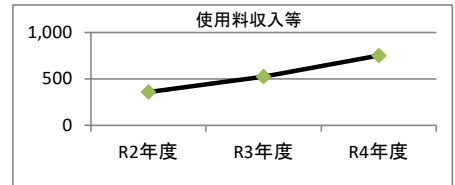
2. 利用実績

データ件名	単位	R2年度	R3年度	R4年度	小分類施設 3年度平均
延べ利用者数	人	16,242	18,849	23,516	16,804
年間増減率	%	-50.2	16.1	24.8	-3.5



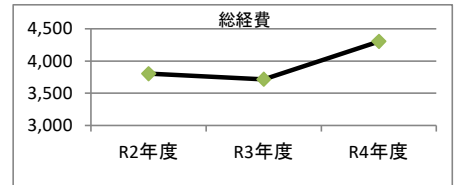
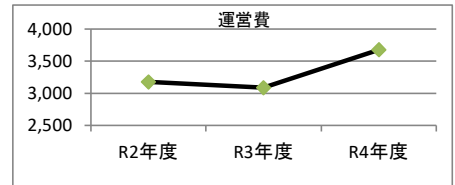
3. 使用料収入等

項目	R2年度	R3年度	R4年度	小分類施設 3年度平均
	千円	千円	千円	千円
使用料収入等	359	527	753	623



4. 経費内訳

項目	R2年度	R3年度	R4年度	小分類施設 3年度平均	
	千円	千円	千円	千円	
維持管理費	2,370	2,282	2,870	2,173	
事業運営費	人件費	806	806	806	269
	その他	0	0	0	0
運営費合計	3,176	3,088	3,676	2,442	
減価償却費	629	629	629	115	
総経費	3,805	3,717	4,305	2,557	



5. 単位当たりデータ比較

利用データ件名：延べ利用者数	R2年度	R3年度	R4年度	3年度平均	小分類施設3年度平均
利用あたり運営費	196 円/人	164 円/人	156 円/人	170 円/人	145 円/人
利用あたり総経費	234 円/人	197 円/人	183 円/人	202 円/人	152 円/人
利用あたり使用料収入等	22 円/人	28 円/人	32 円/人	28 円/人	37 円/人
使用料収入等/(運営費+使用料収入等)	10.2 %	14.6 %	17.0 %	14.2 %	20.0 %
項目	R2年度	R3年度	R4年度	3年度平均	小分類施設3年度平均
建物1㎡あたり運営費	18,057 円/㎡	17,557 円/㎡	20,898 円/㎡	18,836 円/㎡	75,109 円/㎡
建物1㎡あたり総経費	21,635 円/㎡	21,135 円/㎡	24,474 円/㎡	22,412 円/㎡	78,657 円/㎡

※建物床面積は最新年度における建物床面積を採用している。

memo

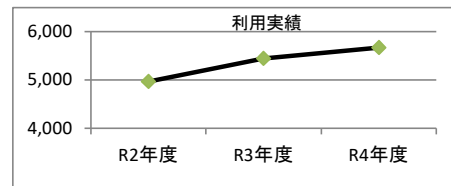
1. 施設概要

施設所在地	住居表示等： 岐阜市柳津町高桑2丁目211番地			
	代表地番：			
所管課	： 市民スポーツ課			
分類	大分類	： 市民利用施設		
	中分類	： スポーツ・レクリエーション施設		
	小分類	： スポーツ施設		
	細分類	： 運動場・球場		
運営及びその他	運営形態	： 直営	複合施設： 単独	
土地	土地全体	所有形態：		
	面積	敷地面積： 18779 m ²	うち市有面積： 18779 m ²	うち借地面積： 0 m ²
	用途地域	指定なし	建ぺい率： 60.00%	容積率： 200.00%
建物	建物全体	建物数： 1棟	延面積計： 24.50 m ²	所有形態： 所有
	主たる建物	建物用途： 便所	構造種別： CB	階数 地上： 1階 地下： -
		建築時期： H6年 築	耐用年数(法定) 34年	経過年数： 28年
駐車場	： 有	30台	車椅子利用者用： 無	
設置根拠法令等	： ・スポーツ基本法・屋外体育施設条例			



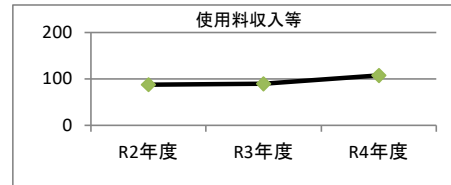
2. 利用実績

データ件名	単位	R2年度	R3年度	R4年度	小分類施設 3年度平均
延べ利用者数	人	4,971	5,449	5,673	16,804
年間増減率	%	-42.4	9.6	4.1	-3.5



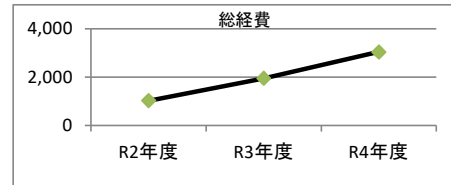
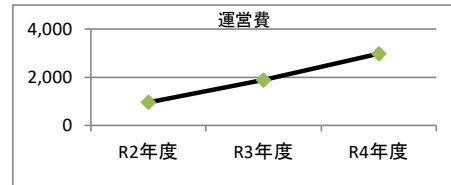
3. 使用料収入等

項目	R2年度	R3年度	R4年度	小分類施設 3年度平均
	千円	千円	千円	千円
使用料収入等	88	90	108	623



4. 経費内訳

項目	R2年度	R3年度	R4年度	小分類施設 3年度平均	
	千円	千円	千円	千円	
維持管理費	147	1,077	2,165	2,173	
事業運営費	人件費	806	806	806	269
	その他	0	0	0	0
運営費合計	953	1,883	2,971	2,442	
減価償却費	74	74	74	115	
総経費	1,027	1,957	3,045	2,557	



5. 単位当たりデータ比較

利用データ件名：延べ利用者数	R2年度	R3年度	R4年度	3年度平均	小分類施設3年度平均
利用あたり運営費	192 円/人	346 円/人	524 円/人	361 円/人	145 円/人
利用あたり総経費	207 円/人	359 円/人	537 円/人	375 円/人	152 円/人
利用あたり使用料収入等	18 円/人	17 円/人	19 円/人	18 円/人	37 円/人
使用料収入等/(運営費+使用料収入等)	8.5 %	4.6 %	3.5 %	4.7 %	20.0 %
項目	R2年度	R3年度	R4年度	3年度平均	小分類施設3年度平均
建物1㎡あたり運営費	38,908 円/㎡	76,861 円/㎡	121,265 円/㎡	79,007 円/㎡	75,109 円/㎡
建物1㎡あたり総経費	41,908 円/㎡	79,861 円/㎡	124,286 円/㎡	82,027 円/㎡	78,657 円/㎡

※建物床面積は最新年度における建物床面積を採用している。

memo

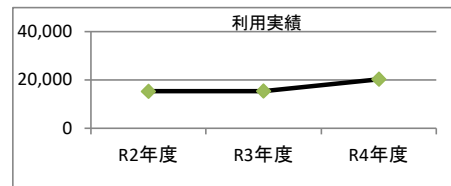
1. 施設概要

施設所在地	住居表示等：	岐阜市柳津町佐波6397番地1		
	代表地番：			
所管課	：	市民スポーツ課		
分類	大分類：	市民利用施設		
	中分類：	スポーツ・レクリエーション施設		
	小分類：	スポーツ施設		
	細分類：	運動場・球場		
運営及びその他	運営形態：	直営	複合施設：	単独
土地	土地全体	所有形態：		
	面積	敷地面積： 12028.1 m ²	うち市有面積： 11536.1 m ²	うち借地面積： 492 m ²
	用途地域	指定なし	建ぺい率： 60.00%	容積率： 200.00%
建物	建物全体	建物数： 0 棟	延面積計： 0.00 m ²	所有形態：
	主たる建物	建物用途：	構造種別：	階数 地上： 階 地下： 階
		建築時期： 築	耐用年数(法定) 0年	経過年数： 年
駐車場	：	有 50 台	車椅子利用者用：	無
設置根拠法令等	：	・岐阜市屋外体育施設条例・岐阜市屋外体育施設条例施行規則		



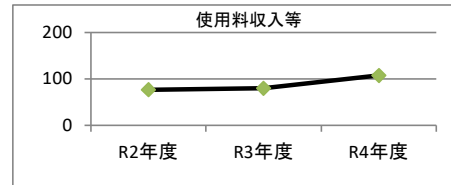
2. 利用実績

データ件名	単位	R2年度	R3年度	R4年度	小分類施設 3年度平均
延べ利用者数	人	15,351	15,446	20,333	16,804
年間増減率	%	-37.5	0.6	31.6	-3.5



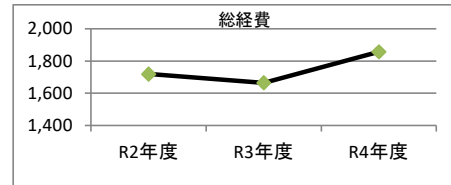
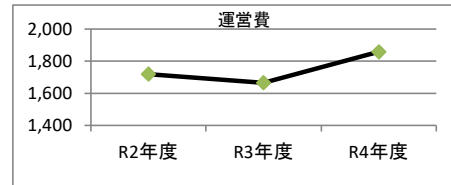
3. 使用料収入等

項目	R2年度	R3年度	R4年度	小分類施設 3年度平均
	千円	千円	千円	千円
使用料収入等	77	80	108	623



4. 経費内訳

項目	R2年度	R3年度	R4年度	小分類施設 3年度平均	
	千円	千円	千円	千円	
維持管理費	913	859	1,052	2,173	
事業運営費	人件費	806	806	806	269
	その他	0	0	0	0
運営費合計	1,719	1,665	1,858	2,442	
減価償却費	0	0	0	115	
総経費	1,719	1,665	1,858	2,557	



5. 単位当たりデータ比較

利用データ件名：延べ利用者数	R2年度	R3年度	R4年度	3年度平均	小分類施設3年度平均
利用あたり運営費	112 円/人	108 円/人	91 円/人	103 円/人	145 円/人
利用あたり総経費	112 円/人	108 円/人	91 円/人	103 円/人	152 円/人
利用あたり使用料収入等	5 円/人	5 円/人	5 円/人	5 円/人	37 円/人
使用料収入等/(運営費+使用料収入等)	4.3 %	4.6 %	5.5 %	4.8 %	20.0 %
項目	R2年度	R3年度	R4年度	3年度平均	小分類施設3年度平均
建物1㎡あたり運営費	0 円/㎡	0 円/㎡	0 円/㎡	0 円/㎡	75,109 円/㎡
建物1㎡あたり総経費	0 円/㎡	0 円/㎡	0 円/㎡	0 円/㎡	78,657 円/㎡

※建物床面積は最新年度における建物床面積を採用している。

memo

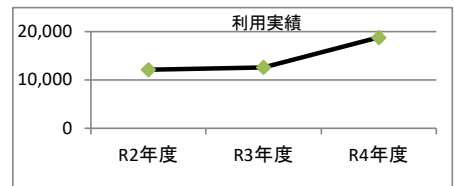
1. 施設概要

施設所在地	住居表示等： 岐阜市上川手735番地2			
	代表地番：			
所管課	： 市民スポーツ課			
分類	大分類	： 市民利用施設		
	中分類	： スポーツ・レクリエーション施設		
	小分類	： スポーツ施設		
	細分類	： 運動場・球場		
運営及びその他	運営形態	： 直営	複合施設： 単独	
土地	土地全体	所有形態：		
	面積	敷地面積： 15854 m ²	うち市有面積： 15854 m ²	うち借地面積： 0 m ²
	用途地域	指定なし	建ぺい率： 60.00%	容積率： 200.00%
建物	建物全体	建物数： 0 棟	延面積計： 0.00 m ²	所有形態：
	主たる建物	建物用途：	構造種別：	階数 地上： 階 地下： 階
		建築時期：	築	耐用年数(法定) 0年
駐車場	： 有	100 台	車椅子利用者用	： 無
設置根拠法令等	： ・岐阜市屋外体育施設条例・岐阜市屋外体育施設条例施行規則			



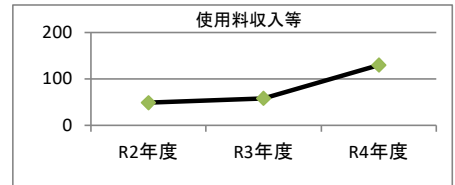
2. 利用実績

データ件名	単位	R2年度	R3年度	R4年度	小分類施設 3年度平均
延べ利用者数	人	12,143	12,643	18,812	16,804
年間増減率	%	-41.7	4.1	48.8	-3.5



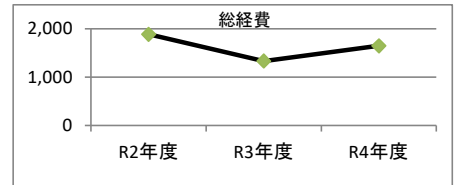
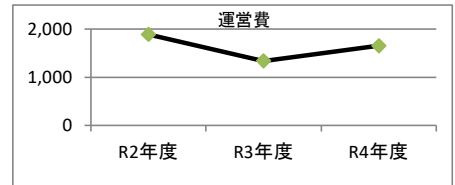
3. 使用料収入等

項目	R2年度	R3年度	R4年度	小分類施設 3年度平均
	千円	千円	千円	千円
使用料収入等	49	58	130	623



4. 経費内訳

項目	R2年度	R3年度	R4年度	小分類施設 3年度平均
	千円	千円	千円	千円
維持管理費	1,888	1,336	1,650	2,173
事業運営費	人件費	0	0	269
	その他	0	0	0
運営費合計	1,888	1,336	1,650	2,442
減価償却費	0	0	0	115
総経費	1,888	1,336	1,650	2,557



5. 単位当たりデータ比較

利用データ件名：延べ利用者数	R2年度	R3年度	R4年度	3年度平均	小分類施設3年度平均
利用あたり運営費	155 円/人	106 円/人	88 円/人	112 円/人	145 円/人
利用あたり総経費	155 円/人	106 円/人	88 円/人	112 円/人	152 円/人
利用あたり使用料収入等	4 円/人	5 円/人	7 円/人	5 円/人	37 円/人
使用料収入等/(運営費+使用料収入等)	2.5 %	4.2 %	7.3 %	4.6 %	20.0 %
項目	R2年度	R3年度	R4年度	3年度平均	小分類施設3年度平均
建物1㎡あたり運営費	0 円/㎡	0 円/㎡	0 円/㎡	0 円/㎡	75,109 円/㎡
建物1㎡あたり総経費	0 円/㎡	0 円/㎡	0 円/㎡	0 円/㎡	78,657 円/㎡

※建物床面積は最新年度における建物床面積を採用している。

memo

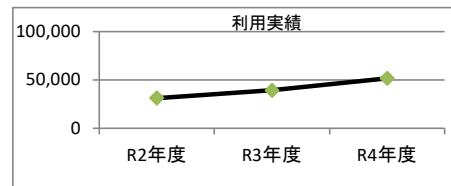
1. 施設概要

施設所在地	住居表示等： 岐阜市且島2丁目5番地			
	代表地番：			
所管課	： 市民スポーツ課			
分類	大分類	： 市民利用施設		
	中分類	： スポーツ・レクリエーション施設		
	小分類	： スポーツ施設		
	細分類	： 運動場・球場		
運営及びその他	運営形態	： 直営	複合施設： 単独	
土地	土地全体	所有形態：		
	面積	敷地面積： 2004.05 m ²	うち市有面積： 2004.05 m ²	うち借地面積： 0 m ²
建物	用途地域	指定なし	建ぺい率： 60.00%	容積率： 200.00%
	建物全体	建物数： 1 棟	延面積計： 56.04 m ²	所有形態： 所有
	主たる建物	建物用途： 事務所	構造種別： LS	階数 地上： 1 階 地下： -
駐車場	建設時期	： H6年 築	耐用年数(法定) 41年	経過年数： 28年
	： 有	90 台	車椅子利用者用： 有	2 台
設置根拠法令等	： ・スポーツ基本法・屋外体育施設条例			



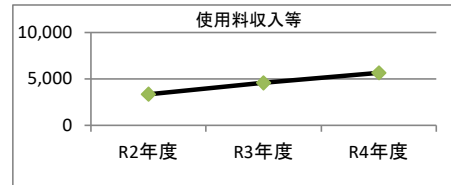
2. 利用実績

データ件名	単位	R2年度	R3年度	R4年度	小分類施設 3年度平均
延べ利用者数	人	31,316	39,203	51,755	16,804
年間増減率	%	-9.0	25.2	32.0	-3.5



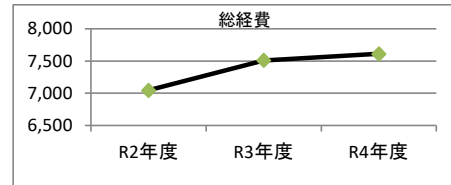
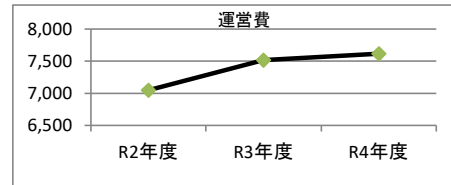
3. 使用料収入等

項目	R2年度	R3年度	R4年度	小分類施設 3年度平均
	千円	千円	千円	千円
使用料収入等	3,357	4,607	5,677	623



4. 経費内訳

項目	R2年度	R3年度	R4年度	小分類施設 3年度平均
	千円	千円	千円	千円
維持管理費	7,046	7,513	7,613	2,173
事業運営費	人件費	0	0	269
	その他	0	0	0
運営費合計	7,046	7,513	7,613	2,442
減価償却費	0	0	0	115
総経費	7,046	7,513	7,613	2,557



5. 単位当たりデータ比較

利用データ件名：延べ利用者数	R2年度	R3年度	R4年度	3年度平均	小分類施設3年度平均
利用あたり運営費	225 円/人	192 円/人	147 円/人	181 円/人	145 円/人
利用あたり総経費	225 円/人	192 円/人	147 円/人	181 円/人	152 円/人
利用あたり使用料収入等	107 円/人	118 円/人	110 円/人	112 円/人	37 円/人
使用料収入等/(運営費+使用料収入等)	32.3 %	38.0 %	42.7 %	38.1 %	20.0 %
項目	R2年度	R3年度	R4年度	3年度平均	小分類施設3年度平均
建物1㎡あたり運営費	125,739 円/㎡	134,062 円/㎡	135,849 円/㎡	131,882 円/㎡	75,109 円/㎡
建物1㎡あたり総経費	125,739 円/㎡	134,062 円/㎡	135,849 円/㎡	131,882 円/㎡	78,657 円/㎡

※建物床面積は最新年度における建物床面積を採用している。

memo

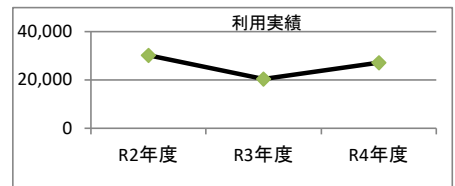
1. 施設概要

施設所在地	住居表示等：	岐阜市芥見野畑3丁目18番地1		
	代表地番：			
所管課	：	市民スポーツ課		
分類	大分類：	市民利用施設		
	中分類：	スポーツ・レクリエーション施設		
	小分類：	スポーツ施設		
	細分類：	運動場・球場		
運営及びその他	運営形態：	直営	複合施設：	単独
土地	土地全体	所有形態：		
	面積	敷地面積： 18289 m ²	うち市有面積： 18289 m ²	うち借地面積： 0 m ²
	用途地域	指定なし	建ぺい率： 60.00%	容積率： 200.00%
建物	建物全体	建物数： 1 棟	延面積計： 29.40 m ²	所有形態： 所有
	主たる建物	建物用途： 便所	構造種別： RC	階数 地上： 1 階 地下： -
		建築時期： H12年 築	耐用年数(法定) 38年	経過年数： 22年
駐車場	：	有 50 台	車椅子利用者用：	無
設置根拠法令等	：	・スポーツ基本法・屋外体育施設条例		



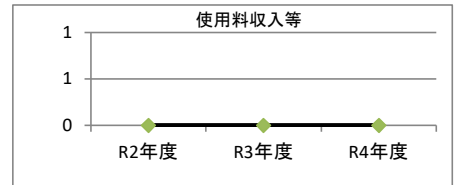
2. 利用実績

データ件名	単位	R2年度	R3年度	R4年度	小分類施設 3年度平均
延べ利用者数	人	30,205	20,417	27,196	16,804
年間増減率	%	-30.4	-32.4	33.2	-3.5



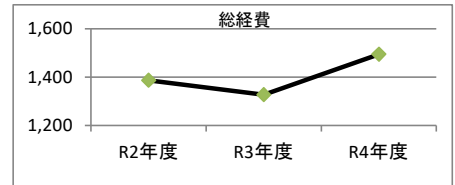
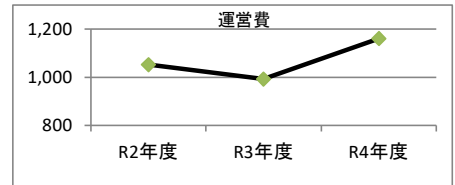
3. 使用料収入等

項目	R2年度	R3年度	R4年度	小分類施設 3年度平均
	千円	千円	千円	千円
使用料収入等	0	0	0	623



4. 経費内訳

項目	R2年度	R3年度	R4年度	小分類施設 3年度平均
	千円	千円	千円	千円
維持管理費	1,052	992	1,160	2,173
事業運営費	人件費	0	0	269
	その他	0	0	0
運営費合計	1,052	992	1,160	2,442
減価償却費	335	335	335	115
総経費	1,387	1,327	1,495	2,557



5. 単位当たりデータ比較

利用データ件名：延べ利用者数	R2年度	R3年度	R4年度	3年度平均	小分類施設3年度平均
利用あたり運営費	35 円/人	49 円/人	43 円/人	41 円/人	145 円/人
利用あたり総経費	46 円/人	65 円/人	55 円/人	54 円/人	152 円/人
利用あたり使用料収入等	0 円/人	0 円/人	0 円/人	0 円/人	37 円/人
使用料収入等/(運営費+使用料収入等)	0.0 %	0.0 %	0.0 %	0.0 %	20.0 %
項目	R2年度	R3年度	R4年度	3年度平均	小分類施設3年度平均
建物1㎡あたり運営費	35,798 円/㎡	33,745 円/㎡	39,456 円/㎡	36,327 円/㎡	75,109 円/㎡
建物1㎡あたり総経費	47,204 円/㎡	45,152 円/㎡	50,850 円/㎡	47,721 円/㎡	78,657 円/㎡

※建物床面積は最新年度における建物床面積を採用している。

memo

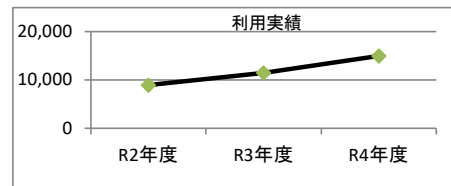
1. 施設概要

施設所在地	住居表示等： 岐阜市則松1丁目196番地			
	代表地番：			
所管課	： 市民スポーツ課			
分類	大分類	： 市民利用施設		
	中分類	： スポーツ・レクリエーション施設		
	小分類	： スポーツ施設		
	細分類	： 運動場・球場		
運営及びその他	運営形態	： 直営	複合施設： 単独	
土地	土地全体	所有形態：		
	面積	敷地面積： 10319 m ²	うち市有面積： 10319 m ²	うち借地面積： 0 m ²
	用途地域	指定なし	建ぺい率： 60.00%	容積率： 200.00%
建物	建物全体	建物数： 0 棟	延面積計： 0.00 m ²	所有形態：
	主たる建物	建物用途：	構造種別：	階数 地上： 階 地下： 階
		建築時期：	築	耐用年数(法定) 0年
駐車場	： 有	30 台	車椅子利用者用	： 無
設置根拠法令等	： ・岐阜市屋外体育施設条例・岐阜市屋外体育施設条例施行規則			



2. 利用実績

データ件名	単位	R2年度	R3年度	R4年度	小分類施設 3年度平均
延べ利用者数	人	8,929	11,493	14,966	16,804
年間増減率	%	-43.7	28.7	30.2	-3.5



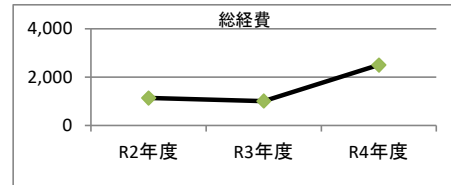
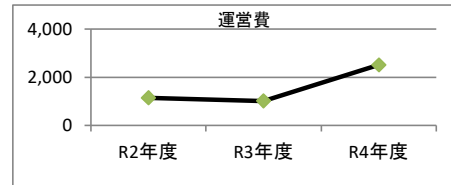
3. 使用料収入等

項目	R2年度	R3年度	R4年度	小分類施設 3年度平均
	千円	千円	千円	千円
使用料収入等	0	0	0	623



4. 経費内訳

項目	R2年度	R3年度	R4年度	小分類施設 3年度平均
	千円	千円	千円	千円
維持管理費	1,142	1,012	2,507	2,173
事業運営費	人件費	0	0	269
	その他	0	0	0
運営費合計	1,142	1,012	2,507	2,442
減価償却費	0	0	0	115
総経費	1,142	1,012	2,507	2,557



5. 単位当たりデータ比較

利用データ件名：延べ利用者数	R2年度	R3年度	R4年度	3年度平均	小分類施設3年度平均
利用あたり運営費	128 円/人	88 円/人	168 円/人	132 円/人	145 円/人
利用あたり総経費	128 円/人	88 円/人	168 円/人	132 円/人	152 円/人
利用あたり使用料収入等	0 円/人	0 円/人	0 円/人	0 円/人	37 円/人
使用料収入等/(運営費+使用料収入等)	0.0 %	0.0 %	0.0 %	0.0 %	20.0 %
項目	R2年度	R3年度	R4年度	3年度平均	小分類施設3年度平均
建物1㎡あたり運営費	0 円/㎡	0 円/㎡	0 円/㎡	0 円/㎡	75,109 円/㎡
建物1㎡あたり総経費	0 円/㎡	0 円/㎡	0 円/㎡	0 円/㎡	78,657 円/㎡

※建物床面積は最新年度における建物床面積を採用している。

memo

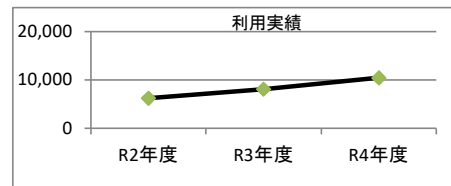
1. 施設概要

施設所在地	住居表示等： 岐阜市奥1丁目37番地1			
	代表地番：			
所管課	： 市民スポーツ課			
分類	大分類	： 市民利用施設		
	中分類	： スポーツ・レクリエーション施設		
	小分類	： スポーツ施設		
	細分類	： 運動場・球場		
運営及びその他	運営形態： 直営	複合施設：	単独	
土地	土地全体	所有形態：		
	面積	敷地面積： 13700 m ²	うち市有面積： 13700 m ²	うち借地面積： 0 m ²
	用途地域	指定なし	建ぺい率： 60.00%	容積率： 200.00%
建物	建物全体	建物数： 0 棟	延面積計： 0.00 m ²	所有形態：
	主たる建物	建物用途：	構造種別：	階数 地上： 階 地下： 階
		建築時期：	築	耐用年数(法定) 0年
駐車場	： 有	70 台	車椅子利用者用：	無
設置根拠法令等	：			



2. 利用実績

データ件名	単位	R2年度	R3年度	R4年度	小分類施設 3年度平均
延べ利用者数	人	6,246	8,079	10,475	16,804
年間増減率	%	-45.7	29.3	29.7	-3.5



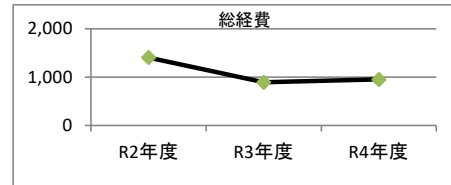
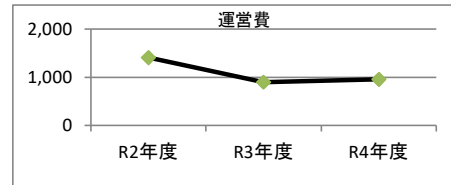
3. 使用料収入等

項目	R2年度	R3年度	R4年度	小分類施設 3年度平均
	千円	千円	千円	千円
使用料収入等	0	0	0	623



4. 経費内訳

項目	R2年度	R3年度	R4年度	小分類施設 3年度平均
	千円	千円	千円	千円
維持管理費	1,407	894	953	2,173
事業運営費	人件費	0	0	269
	その他	0	0	0
運営費合計	1,407	894	953	2,442
減価償却費	0	0	0	115
総経費	1,407	894	953	2,557



5. 単位当たりデータ比較

利用データ件名：延べ利用者数	R2年度	R3年度	R4年度	3年度平均	小分類施設3年度平均
利用あたり運営費	225 円/人	111 円/人	91 円/人	131 円/人	145 円/人
利用あたり総経費	225 円/人	111 円/人	91 円/人	131 円/人	152 円/人
利用あたり使用料収入等	0 円/人	0 円/人	0 円/人	0 円/人	37 円/人
使用料収入等/(運営費+使用料収入等)	0.0 %	0.0 %	0.0 %	0.0 %	20.0 %
項目	R2年度	R3年度	R4年度	3年度平均	小分類施設3年度平均
建物1㎡あたり運営費	0 円/㎡	0 円/㎡	0 円/㎡	0 円/㎡	75,109 円/㎡
建物1㎡あたり総経費	0 円/㎡	0 円/㎡	0 円/㎡	0 円/㎡	78,657 円/㎡

※建物床面積は最新年度における建物床面積を採用している。

memo