

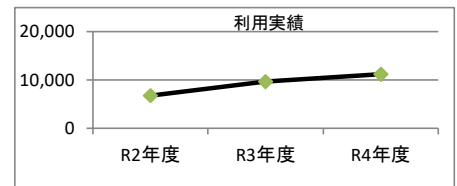
1. 施設概要

施設所在地	住居表示等：	岐阜市南鶉4丁目120番地		
	代表地番：			
所管課	：	市民スポーツ課		
分類	大分類：	市民利用施設		
	中分類：	スポーツ・レクリエーション施設		
	小分類：	スポーツ施設		
	細分類：	プール		
運営及びその他	運営形態：	指定管理	複合施設：	単独
土地	土地全体	所有形態：		
	面積	敷地面積： 10494.33 m ²	うち市有面積： 10494.33 m ²	うち借地面積： 0 m ²
	用途地域	第1種低層住居専用地域	建ぺい率： 60.00%	容積率： 200.00%
建物	建物全体	建物数： 1棟	延面積計： 319.00 m ²	所有形態： 所有
	主たる建物	建物用途： 脱衣室・更衣室	構造種別： RC	階数 地上： 1階 地下： -
		建築時期： S55年 築	耐用年数(法定) 47年	経過年数： 42年
駐車場	：	有 70台	車椅子利用者用：	無
設置根拠法令等	：	・スポーツ基本法・岐阜市民プール条例		



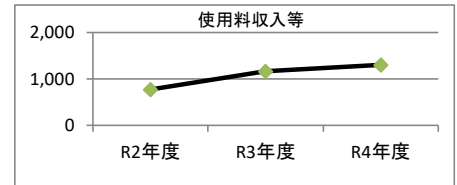
2. 利用実績

データ件名	単位	R2年度	R3年度	R4年度	小分類施設 3年度平均
延べ利用者数	人	6,782	9,698	11,220	6,078
年間増減率	%	-35.1	43.0	15.7	5.5



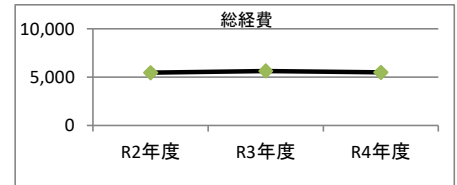
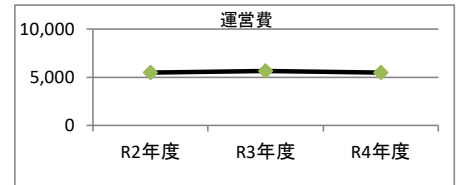
3. 使用料収入等

項目	R2年度	R3年度	R4年度	小分類施設 3年度平均
	千円	千円	千円	千円
使用料収入等	771	1,165	1,303	718



4. 経費内訳

項目	R2年度	R3年度	R4年度	小分類施設 3年度平均
	千円	千円	千円	千円
維持管理費	153	0	0	130
事業運営費	人件費	0	0	1,043
	その他	5,322	5,649	5,486
運営費合計	5,475	5,649	5,486	4,578
減価償却費	0	0	0	0
総経費	5,475	5,649	5,486	4,578



5. 単位当たりデータ比較

利用データ件名：延べ利用者数	R2年度	R3年度	R4年度	3年度平均	小分類施設3年度平均
利用あたり運営費	807 円/人	582 円/人	489 円/人	600 円/人	753 円/人
利用あたり総経費	807 円/人	582 円/人	489 円/人	600 円/人	753 円/人
利用あたり使用料収入等	114 円/人	120 円/人	116 円/人	117 円/人	118 円/人
使用料収入等/(運営費+使用料収入等)	12.3 %	17.1 %	19.2 %	16.3 %	13.6 %
項目	R2年度	R3年度	R4年度	3年度平均	小分類施設3年度平均
建物1㎡あたり運営費	17,163 円/㎡	17,708 円/㎡	17,197 円/㎡	17,356 円/㎡	20,001 円/㎡
建物1㎡あたり総経費	17,163 円/㎡	17,708 円/㎡	17,197 円/㎡	17,356 円/㎡	20,001 円/㎡

※建物床面積は最新年度における建物床面積を採用している。

memo

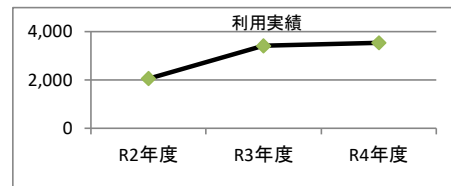
1. 施設概要

施設所在地	住居表示等：	岐阜市寿町2丁目13番地		
	代表地番：			
所管課	：	市民スポーツ課		
分類	大分類：	市民利用施設		
	中分類：	スポーツ・レクリエーション施設		
	小分類：	スポーツ施設		
	細分類：	プール		
運営及びその他	運営形態：	指定管理	複合施設：	単独
土地	土地全体	所有形態：		
	面積	敷地面積： 41.4 m ²	うち市有面積： 41.4 m ²	うち借地面積： 0 m ²
	用途地域	第2種低層住居専用地域	建ぺい率： 60.00%	容積率： 200.00%
建物	建物全体	建物数： 1棟	延面積計： 41.40 m ²	所有形態： 所有
	主たる建物	建物用途： 脱衣室・更衣室	構造種別： RC	階数 地上： 1階 地下： -
		建築時期： S55年 築	耐用年数(法定) 47年	経過年数： 42年
駐車場	：	無	車椅子利用者用：	無
設置根拠法令等	：	・スポーツ基本法・岐阜市民プール条例		



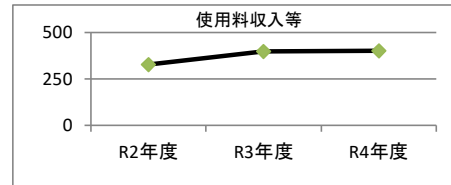
2. 利用実績

データ件名	単位	R2年度	R3年度	R4年度	小分類施設 3年度平均
延べ利用者数	人	2,062	3,414	3,543	6,078
年間増減率	%	-40.8	65.6	3.8	5.5



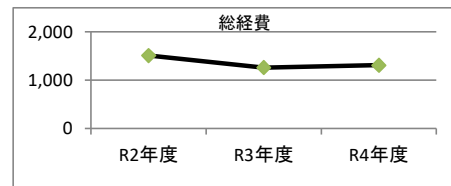
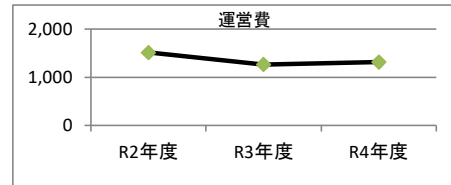
3. 使用料収入等

項目	R2年度	R3年度	R4年度	小分類施設 3年度平均
	千円	千円	千円	千円
使用料収入等	328	399	402	718



4. 経費内訳

項目	R2年度	R3年度	R4年度	小分類施設 3年度平均
	千円	千円	千円	千円
維持管理費	153	0	0	130
事業運営費	人件費	0	0	1,043
	その他	1,359	1,262	1,311
運営費合計	1,512	1,262	1,311	4,578
減価償却費	0	0	0	0
総経費	1,512	1,262	1,311	4,578



5. 単位当たりデータ比較

利用データ件名：延べ利用者数	R2年度	R3年度	R4年度	3年度平均	小分類施設3年度平均
利用あたり運営費	733 円/人	370 円/人	370 円/人	453 円/人	753 円/人
利用あたり総経費	733 円/人	370 円/人	370 円/人	453 円/人	753 円/人
利用あたり使用料収入等	159 円/人	117 円/人	113 円/人	125 円/人	118 円/人
使用料収入等/(運営費+使用料収入等)	17.8 %	24.0 %	23.5 %	21.7 %	13.6 %
項目	R2年度	R3年度	R4年度	3年度平均	小分類施設3年度平均
建物1㎡あたり運営費	36,522 円/㎡	30,483 円/㎡	31,667 円/㎡	32,890 円/㎡	20,001 円/㎡
建物1㎡あたり総経費	36,522 円/㎡	30,483 円/㎡	31,667 円/㎡	32,890 円/㎡	20,001 円/㎡

※建物床面積は最新年度における建物床面積を採用している。

memo

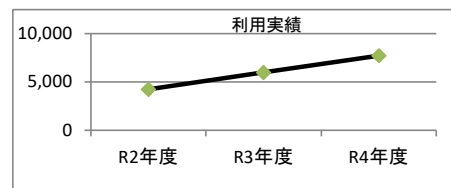
1. 施設概要

施設所在地	住居表示等： 岐阜市正木1020番地2			
	代表地番：			
所管課	市民スポーツ課			
分類	大分類	市民利用施設		
	中分類	スポーツ・レクリエーション施設		
	小分類	スポーツ施設		
	細分類	プール		
運営及びその他	運営形態	指定管理	複合施設： 単独	
土地	土地全体	所有形態：		
	面積	敷地面積： 326.29 m ²	うち市有面積： 326.29 m ²	うち借地面積： 0 m ²
	用途地域	指定なし	建ぺい率： 60.00%	容積率： 200.00%
建物	建物全体	建物数： 1 棟	延面積計： 326.29 m ²	所有形態： 所有
	主たる建物	建物用途：	構造種別：	階数 地上： 1 階 地下： -
		建築時期： S61年 築	耐用年数(法定) 47年	経過年数： 36年
駐車場	有	50 台	車椅子利用者用	有 20 台
設置根拠法令等	・スポーツ基本法・岐阜市民プール条例			



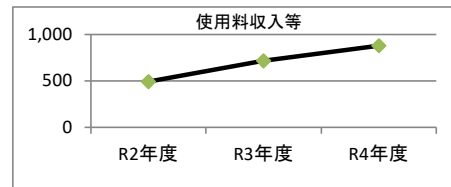
2. 利用実績

データ件名	単位	R2年度	R3年度	R4年度	小分類施設 3年度平均
延べ利用者数	人	4,257	5,994	7,734	6,078
年間増減率	%	-25.8	40.8	29.0	5.5



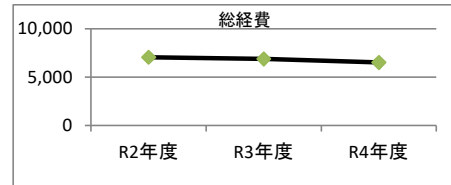
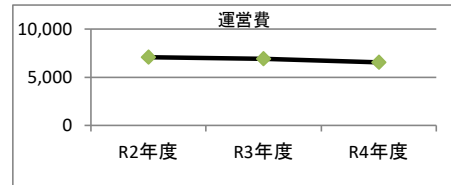
3. 使用料収入等

項目	R2年度	R3年度	R4年度	小分類施設 3年度平均
	千円	千円	千円	千円
使用料収入等	493	717	881	718



4. 経費内訳

項目	R2年度	R3年度	R4年度	小分類施設 3年度平均	
	千円	千円	千円	千円	
維持管理費	639	228	0	130	
事業運営費	人件費	2,945	3,311	3,128	1,043
	その他	3,488	3,366	3,404	3,405
運営費合計	7,072	6,905	6,532	4,578	
減価償却費	0	0	0	0	
総経費	7,072	6,905	6,532	4,578	



5. 単位当たりデータ比較

利用データ件名：延べ利用者数	R2年度	R3年度	R4年度	3年度平均	小分類施設3年度平均
利用あたり運営費	1,661 円/人	1,152 円/人	845 円/人	1,140 円/人	753 円/人
利用あたり総経費	1,661 円/人	1,152 円/人	845 円/人	1,140 円/人	753 円/人
利用あたり使用料収入等	116 円/人	120 円/人	114 円/人	116 円/人	118 円/人
使用料収入等/(運営費+使用料収入等)	6.5 %	9.4 %	11.9 %	9.3 %	13.6 %
項目	R2年度	R3年度	R4年度	3年度平均	小分類施設3年度平均
建物1㎡あたり運営費	21,674 円/㎡	21,162 円/㎡	20,019 円/㎡	20,952 円/㎡	20,001 円/㎡
建物1㎡あたり総経費	21,674 円/㎡	21,162 円/㎡	20,019 円/㎡	20,952 円/㎡	20,001 円/㎡

※建物床面積は最新年度における建物床面積を採用している。

memo