

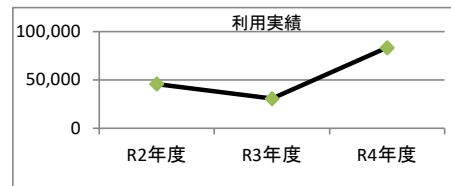
1. 施設概要

施設所在地	住居表示等：	岐阜市九重町4丁目24番地		
	代表地番：			
所管課		市民スポーツ課		
分類	大分類：	市民利用施設		
	中分類：	スポーツ・レクリエーション施設		
	小分類：	スポーツ施設		
	細分類：	体育館		
運営及びその他	運営形態：	指定管理	複合施設：	単独
土地	土地全体	所有形態：		
	面積	敷地面積： 5258.14 m ²	うち市有面積： 4348.14 m ²	うち借地面積： 910 m ²
	用途地域	準工業地域	建ぺい率： 60.00%	容積率： 200.00%
建物	建物全体	建物数： 1 棟	延面積計： 5186.20 m ²	所有形態： 所有
	主たる建物	建物用途： 体育館	構造種別： RC	階数 地上： 3 階 地下： -
		建築時期： S45年 築	耐用年数(法定) 47年	経過年数： 52年
駐車場	有	100 台	車椅子利用者用	有 2 台
設置根拠法令等		・スポーツ基本法・岐阜市体育館条例		



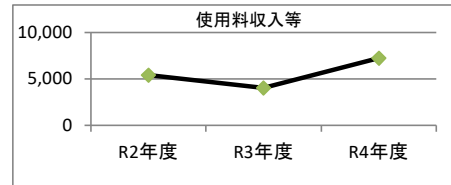
2. 利用実績

データ件名	単位	R2年度	R3年度	R4年度	小分類施設 3年度平均
延べ利用者数	人	46,021	30,692	83,564	29,800
年間増減率	%	-56.0	-33.3	172.3	-11.8



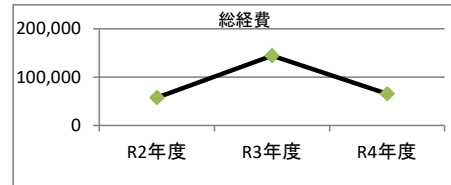
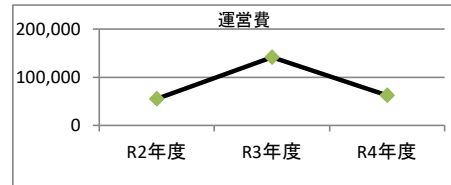
3. 使用料収入等

項目	R2年度	R3年度	R4年度	小分類施設 3年度平均
	千円	千円	千円	千円
使用料収入等	5,416	4,043	7,246	2,966



4. 経費内訳

項目	R2年度	R3年度	R4年度	小分類施設 3年度平均	
	千円	千円	千円	千円	
維持管理費	0	81,844	6,116	10,267	
事業運営費	人件費	26,987	27,587	28,122	10,653
	その他	27,978	32,154	28,252	13,101
運営費合計	54,965	141,585	62,490	34,020	
減価償却費	3,029	3,067	3,067	13,668	
総経費	57,994	144,652	65,557	47,689	



5. 単位当たりデータ比較

利用データ件名：延べ利用者数	R2年度	R3年度	R4年度	3年度平均	小分類施設3年度平均
利用あたり運営費	1,194 円/人	4,613 円/人	748 円/人	1,616 円/人	1,142 円/人
利用あたり総経費	1,260 円/人	4,713 円/人	785 円/人	1,673 円/人	1,600 円/人
利用あたり使用料収入等	118 円/人	132 円/人	87 円/人	104 円/人	100 円/人
使用料収入等/(運営費+使用料収入等)	9.0 %	2.8 %	10.4 %	6.1 %	8.0 %
項目	R2年度	R3年度	R4年度	3年度平均	小分類施設3年度平均
建物1㎡あたり運営費	10,598 円/㎡	27,300 円/㎡	12,049 円/㎡	16,649 円/㎡	13,693 円/㎡
建物1㎡あたり総経費	11,182 円/㎡	27,892 円/㎡	12,641 円/㎡	17,238 円/㎡	19,194 円/㎡

※建物床面積は最新年度における建物床面積を採用している。

memo

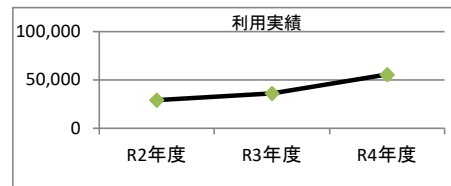
1. 施設概要

施設所在地	住居表示等：	岐阜市南鶉5丁目86番地		
	代表地番：			
所管課	：	市民スポーツ課		
分類	大分類：	市民利用施設		
	中分類：	スポーツ・レクリエーション施設		
	小分類：	スポーツ施設		
	細分類：	体育館		
運営及びその他	運営形態：	指定管理	複合施設：	単独
土地	土地全体	所有形態：		
	面積	敷地面積： 6616.4 ㎡	うち市有面積： 6616.4 ㎡	うち借地面積： 0 ㎡
	用途地域	第1種住居地域	建ぺい率： 60.00%	容積率： 200.00%
建物	建物全体	建物数： 1 棟	延面積計： 2703.73 ㎡	所有形態： 所有
	主たる建物	建物用途： 体育館	構造種別： SRC	階数 地上： 2 階 地下： -
		建築時期： S54年 築	耐用年数(法定) 47年	経過年数： 44年
駐車場	：	有 70 台	車椅子利用者用：	有 1 台
設置根拠法令等	：	・スポーツ基本法・岐阜市体育館条例		



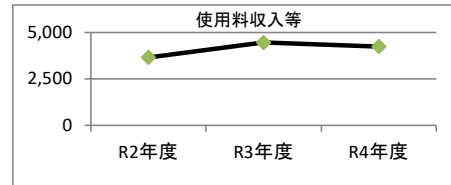
2. 利用実績

データ件名	単位	R2年度	R3年度	R4年度	小分類施設 3年度平均
延べ利用者数	人	29,323	35,988	55,548	29,800
年間増減率	%	-53.9	22.7	54.4	-11.8



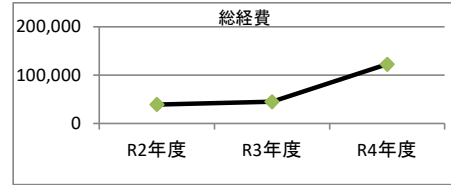
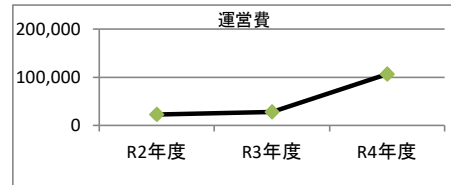
3. 使用料収入等

項目	R2年度	R3年度	R4年度	小分類施設 3年度平均
	千円	千円	千円	千円
使用料収入等	3,667	4,465	4,250	2,966



4. 経費内訳

項目	R2年度	R3年度	R4年度	小分類施設 3年度平均	
	千円	千円	千円	千円	
維持管理費	153	1,006	71,210	10,267	
事業運営費	人件費	5,388	9,212	9,260	10,653
	その他	17,086	18,137	25,539	13,101
運営費合計	22,627	28,355	106,009	34,020	
減価償却費	16,545	16,545	16,545	13,668	
総経費	39,172	44,900	122,554	47,689	



5. 単位当たりデータ比較

利用データ件名：延べ利用者数	R2年度	R3年度	R4年度	3年度平均	小分類施設3年度平均
利用あたり運営費	772 円/人	788 円/人	1,908 円/人	1,299 円/人	1,142 円/人
利用あたり総経費	1,336 円/人	1,248 円/人	2,206 円/人	1,710 円/人	1,600 円/人
利用あたり使用料収入等	125 円/人	124 円/人	77 円/人	102 円/人	100 円/人
使用料収入等/(運営費+使用料収入等)	13.9 %	13.6 %	3.9 %	7.3 %	8.0 %
項目	R2年度	R3年度	R4年度	3年度平均	小分類施設3年度平均
建物1㎡あたり運営費	8,369 円/㎡	10,487 円/㎡	39,208 円/㎡	19,355 円/㎡	13,693 円/㎡
建物1㎡あたり総経費	14,488 円/㎡	16,607 円/㎡	45,328 円/㎡	25,474 円/㎡	19,194 円/㎡

※建物床面積は最新年度における建物床面積を採用している。

memo

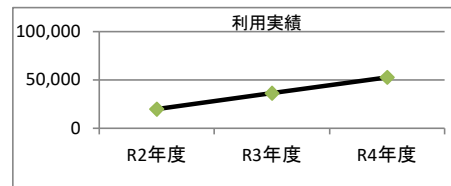
1. 施設概要

施設所在地	住居表示等：	岐阜市正木1020番地2		
	代表地番：			
所管課	：	市民スポーツ課		
分類	大分類：	市民利用施設		
	中分類：	スポーツ・レクリエーション施設		
	小分類：	スポーツ施設		
	細分類：	体育館		
運営及びその他	運営形態：	指定管理	複合施設：	単独
土地	土地全体	所有形態：		
	面積	敷地面積： 9774.46 ㎡	うち市有面積： 9464.46 ㎡	うち借地面積： 310 ㎡
	用途地域	指定なし	建ぺい率： 60.00%	容積率： 200.00%
建物	建物全体	建物数： 1 棟	延面積計： 2836.60 ㎡	所有形態： 所有
	主たる建物	建物用途： 体育館	構造種別： RC	階数 地上： 3 階 地下： -
		建築時期： S56年 築	耐用年数(法定) 47年	経過年数： 42年
駐車場	：	有 50 台	車椅子利用者用：	有 1 台
設置根拠法令等	：	・スポーツ基本法・岐阜市体育館条例		



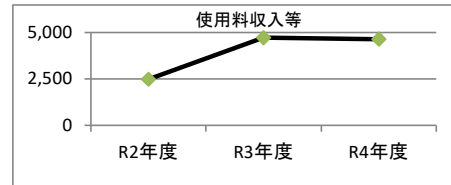
2. 利用実績

データ件名	単位	R2年度	R3年度	R4年度	小分類施設 3年度平均
延べ利用者数	人	19,899	36,341	52,871	29,800
年間増減率	%	-73.4	82.6	45.5	-11.8



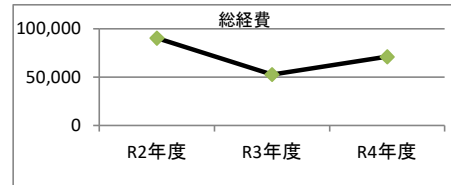
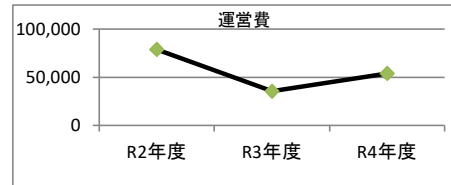
3. 使用料収入等

項目	R2年度	R3年度	R4年度	小分類施設 3年度平均
	千円	千円	千円	千円
使用料収入等	2,485	4,729	4,644	2,966



4. 経費内訳

項目	R2年度	R3年度	R4年度	小分類施設 3年度平均	
	千円	千円	千円	千円	
維持管理費	51,339	7,067	955	10,267	
事業運営費	人件費	12,529	14,085	24,902	10,653
	その他	14,838	14,319	27,977	13,101
運営費合計	78,706	35,471	53,834	34,020	
減価償却費	11,852	17,380	17,380	13,668	
総経費	90,558	52,851	71,214	47,689	



5. 単位当たりデータ比較

利用データ件名：延べ利用者数	R2年度	R3年度	R4年度	3年度平均	小分類施設3年度平均
利用あたり運営費	3,955 円/人	976 円/人	1,018 円/人	1,540 円/人	1,142 円/人
利用あたり総経費	4,551 円/人	1,454 円/人	1,347 円/人	1,967 円/人	1,600 円/人
利用あたり使用料収入等	125 円/人	130 円/人	88 円/人	109 円/人	100 円/人
使用料収入等/(運営費+使用料収入等)	3.1 %	11.8 %	7.9 %	6.6 %	8.0 %
項目	R2年度	R3年度	R4年度	3年度平均	小分類施設3年度平均
建物1㎡あたり運営費	27,747 円/㎡	12,505 円/㎡	18,978 円/㎡	19,743 円/㎡	13,693 円/㎡
建物1㎡あたり総経費	31,925 円/㎡	18,632 円/㎡	25,105 円/㎡	25,221 円/㎡	19,194 円/㎡

※建物床面積は最新年度における建物床面積を採用している。

memo

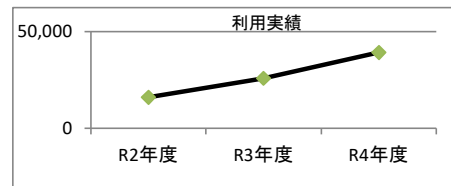
1. 施設概要

施設所在地	住居表示等：	岐阜市芥見4丁目68番地		
	代表地番：			
所管課	：	市民スポーツ課		
分類	大分類：	市民利用施設		
	中分類：	スポーツ・レクリエーション施設		
	小分類：	スポーツ施設		
	細分類：	体育館		
運営及びその他	運営形態：	指定管理	複合施設：	単独
土地	土地全体	所有形態：		
	面積	敷地面積： 5423 ㎡	うち市有面積： 5423 ㎡	うち借地面積： 0 ㎡
	用途地域	第1種住居地域	建ぺい率： 60.00%	容積率： 200.00%
建物	建物全体	建物数： 1 棟	延面積計： 2842.98 ㎡	所有形態： 所有
	主たる建物	建物用途： 体育館	構造種別： RC	階数 地上： 2 階 地下： -
		建築時期： S59年 築	耐用年数(法定) 47年	経過年数： 39年
駐車場	：	有 80 台	車椅子利用者用：	有 2 台
設置根拠法令等	：	・スポーツ基本法・岐阜市体育館条例		



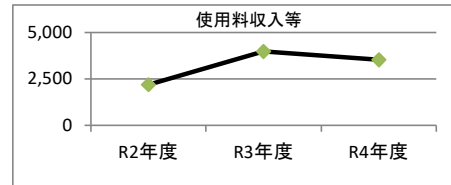
2. 利用実績

データ件名	単位	R2年度	R3年度	R4年度	小分類施設 3年度平均
延べ利用者数	人	16,117	25,955	39,332	29,800
年間増減率	%	-66.5	61.0	51.5	-11.8



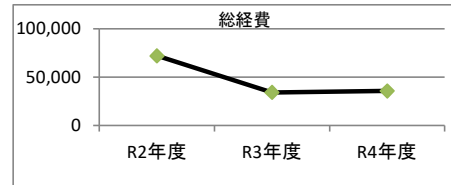
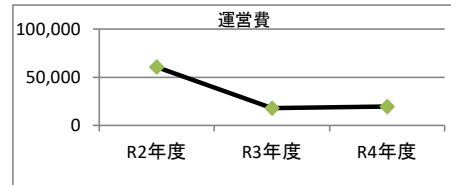
3. 使用料収入等

項目	R2年度	R3年度	R4年度	小分類施設 3年度平均
	千円	千円	千円	千円
使用料収入等	2,190	3,982	3,538	2,966



4. 経費内訳

項目	R2年度	R3年度	R4年度	小分類施設 3年度平均	
	千円	千円	千円	千円	
維持管理費	43,027	771	0	10,267	
事業運営費	人件費	5,388	4,606	4,630	10,653
	その他	12,068	12,421	14,852	13,101
運営費合計	60,483	17,798	19,482	34,020	
減価償却費	11,730	16,408	16,408	13,668	
総経費	72,213	34,206	35,890	47,689	



5. 単位当たりデータ比較

利用データ件名：延べ利用者数	R2年度	R3年度	R4年度	3年度平均	小分類施設3年度平均
利用あたり運営費	3,753 円/人	686 円/人	495 円/人	1,201 円/人	1,142 円/人
利用あたり総経費	4,481 円/人	1,318 円/人	912 円/人	1,748 円/人	1,600 円/人
利用あたり使用料収入等	136 円/人	153 円/人	90 円/人	119 円/人	100 円/人
使用料収入等/(運営費+使用料収入等)	3.5 %	18.3 %	15.4 %	9.0 %	8.0 %
項目	R2年度	R3年度	R4年度	3年度平均	小分類施設3年度平均
建物1㎡あたり運営費	21,275 円/㎡	6,260 円/㎡	6,853 円/㎡	11,463 円/㎡	13,693 円/㎡
建物1㎡あたり総経費	25,400 円/㎡	12,032 円/㎡	12,624 円/㎡	16,685 円/㎡	19,194 円/㎡

※建物床面積は最新年度における建物床面積を採用している。

memo

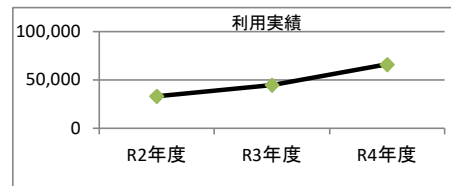
1. 施設概要

施設所在地	住居表示等	岐阜市鏡島南2丁目8番地40		
	代表地番			
所管課		市民スポーツ課		
分類	大分類	市民利用施設		
	中分類	スポーツ・レクリエーション施設		
	小分類	スポーツ施設		
	細分類	体育館		
運営及びその他	運営形態	指定管理	複合施設	複合
土地	土地全体	所有形態		
	面積	敷地面積： 6710.3 ㎡	うち市有面積： 5525.3 ㎡	うち借地面積： 1185 ㎡
	用途地域	第1種低層住居専用地域	建ぺい率： 60.00%	容積率： 200.00%
建物	建物全体	建物数： 1 棟	延面積計： 2845.70 ㎡	所有形態： 所有
	主たる建物	建物用途： 体育館	構造種別： RC	階数 地上： 3 階 地下： -
		建築時期： S60年 築	耐用年数(法定) 47年	経過年数： 38年
駐車場		有 110 台	車椅子利用者用	有 2 台
設置根拠法令等		・スポーツ基本法・岐阜市体育館条例		



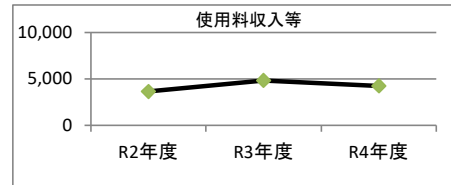
2. 利用実績

データ件名	単位	R2年度	R3年度	R4年度	小分類施設 3年度平均
延べ利用者数	人	33,196	44,608	66,161	29,800
年間増減率	%	-57.9	34.4	48.3	-11.8



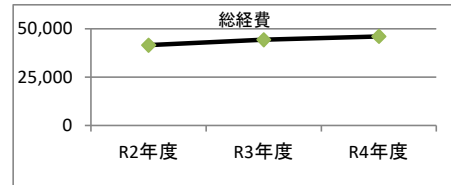
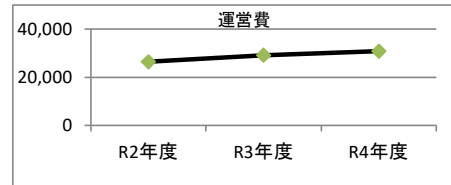
3. 使用料収入等

項目	R2年度	R3年度	R4年度	小分類施設 3年度平均
	千円	千円	千円	千円
使用料収入等	3,646	4,853	4,258	2,966



4. 経費内訳

項目	R2年度	R3年度	R4年度	小分類施設 3年度平均	
	千円	千円	千円	千円	
維持管理費	549	5,543	1,760	10,267	
事業運営費	人件費	5,388	4,606	4,630	10,653
	その他	20,462	19,003	24,402	13,101
運営費合計	26,399	29,152	30,792	34,020	
減価償却費	15,247	15,247	15,369	13,668	
総経費	41,646	44,399	46,161	47,689	



5. 単位当たりデータ比較

利用データ件名：延べ利用者数	R2年度	R3年度	R4年度	3年度平均	小分類施設3年度平均
利用あたり運営費	795 円/人	654 円/人	465 円/人	600 円/人	1,142 円/人
利用あたり総経費	1,255 円/人	995 円/人	698 円/人	918 円/人	1,600 円/人
利用あたり使用料収入等	110 円/人	109 円/人	64 円/人	89 円/人	100 円/人
使用料収入等/(運営費+使用料収入等)	12.1 %	14.3 %	12.1 %	12.9 %	8.0 %
項目	R2年度	R3年度	R4年度	3年度平均	小分類施設3年度平均
建物1㎡あたり運営費	9,277 円/㎡	10,244 円/㎡	10,821 円/㎡	10,114 円/㎡	13,693 円/㎡
建物1㎡あたり総経費	14,635 円/㎡	15,602 円/㎡	16,221 円/㎡	15,486 円/㎡	19,194 円/㎡

※建物床面積は最新年度における建物床面積を採用している。

memo

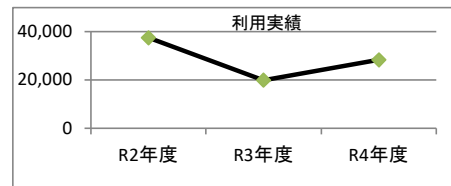
1. 施設概要

施設所在地	住居表示等：	岐阜市山県北野2078番地1		
	代表地番：			
所管課		市民スポーツ課		
分類	大分類：	市民利用施設		
	中分類：	スポーツ・レクリエーション施設		
	小分類：	スポーツ施設		
	細分類：	体育館		
運営及びその他	運営形態：	指定管理	複合施設：	単独
土地	土地全体	所有形態：		
	面積	敷地面積： 2926.27 ㎡	うち市有面積： 2926.27 ㎡	うち借地面積： 0 ㎡
	用途地域	指定なし	建ぺい率： 60.00%	容積率： 200.00%
建物	建物全体	建物数： 1 棟	延面積計： 2926.27 ㎡	所有形態： 所有
	主たる建物	建物用途： 体育館	構造種別： SRC	階数 地上： 2 階 地下： -
		建築時期： S62年 築	耐用年数(法定) 47年	経過年数： 35年
駐車場	有	130 台	車椅子利用者用	有 2 台
設置根拠法令等		・スポーツ基本法・岐阜市体育館条例		



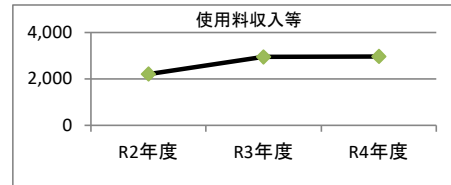
2. 利用実績

データ件名	単位	R2年度	R3年度	R4年度	小分類施設 3年度平均
延べ利用者数	人	37,498	19,900	28,362	29,800
年間増減率	%	-1.7	-46.9	42.5	-11.8



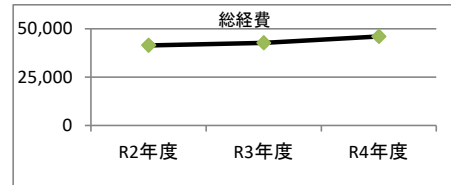
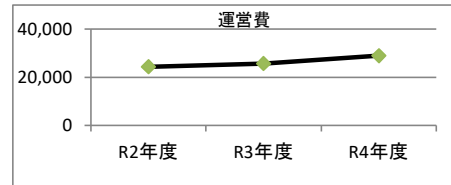
3. 使用料収入等

項目	R2年度	R3年度	R4年度	小分類施設 3年度平均
	千円	千円	千円	千円
使用料収入等	2,212	2,952	2,976	2,966



4. 経費内訳

項目	R2年度	R3年度	R4年度	小分類施設 3年度平均	
	千円	千円	千円	千円	
維持管理費	153	537	880	10,267	
事業運営費	人件費	11,076	12,452	7,486	10,653
	その他	13,117	12,658	20,549	13,101
運営費合計	24,346	25,647	28,915	34,020	
減価償却費	17,184	17,184	17,184	13,668	
総経費	41,530	42,831	46,099	47,689	



5. 単位当たりデータ比較

利用データ件名：延べ利用者数	R2年度	R3年度	R4年度	3年度平均	小分類施設3年度平均
利用あたり運営費	649 円/人	1,289 円/人	1,019 円/人	920 円/人	1,142 円/人
利用あたり総経費	1,108 円/人	2,152 円/人	1,625 円/人	1,521 円/人	1,600 円/人
利用あたり使用料収入等	59 円/人	148 円/人	105 円/人	95 円/人	100 円/人
使用料収入等/(運営費+使用料収入等)	8.3 %	10.3 %	9.3 %	9.4 %	8.0 %
項目	R2年度	R3年度	R4年度	3年度平均	小分類施設3年度平均
建物1㎡あたり運営費	8,320 円/㎡	8,764 円/㎡	9,881 円/㎡	8,988 円/㎡	13,693 円/㎡
建物1㎡あたり総経費	14,192 円/㎡	14,637 円/㎡	15,754 円/㎡	14,861 円/㎡	19,194 円/㎡

※建物床面積は最新年度における建物床面積を採用している。

memo

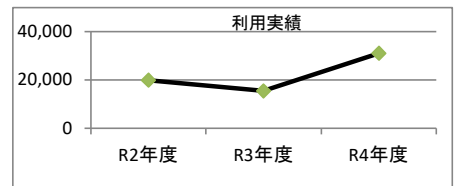
1. 施設概要

施設所在地	住居表示等： 岐阜市則松2丁目65番地2			
	代表地番：			
所管課	： 市民スポーツ課			
分類	大分類	： 市民利用施設		
	中分類	： スポーツ・レクリエーション施設		
	小分類	： スポーツ施設		
	細分類	： 体育館		
運営及びその他	運営形態	： 指定管理	複合施設： 単独	
土地	土地全体	所有形態：		
	面積	敷地面積： 5938.01㎡	うち市有面積： 2057.11㎡	うち借地面積： 3880.9㎡
建物	用途地域	指定なし	建ぺい率： 60.00%	容積率： 200.00%
	建物全体	建物数： 1棟	延面積計： 2717.39㎡	所有形態： 所有
	主たる建物	建物用途： 体育館	構造種別： SRC	階数 地上： 2階 地下： ー
		建築時期： H2年 築	耐用年数(法定) 47年	経過年数： 33年
駐車場	： 有	80台	車椅子利用者用： 有	2台
設置根拠法令等	： ・スポーツ基本法・岐阜市体育館条例			



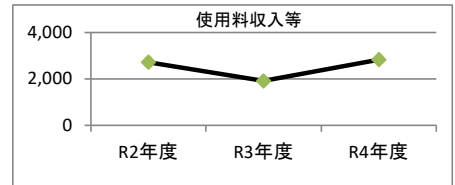
2. 利用実績

データ件名	単位	R2年度	R3年度	R4年度	小分類施設 3年度平均
延べ利用者数	人	19,946	15,476	31,087	29,800
年間増減率	%	-48.3	-22.4	100.9	-11.8



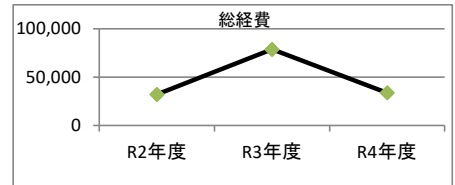
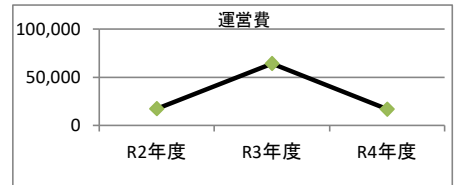
3. 使用料収入等

項目	R2年度	R3年度	R4年度	小分類施設 3年度平均
	千円	千円	千円	千円
使用料収入等	2,729	1,921	2,835	2,966



4. 経費内訳

項目	R2年度	R3年度	R4年度	小分類施設 3年度平均	
	千円	千円	千円	千円	
維持管理費	197	46,354	127	10,267	
事業運営費	人件費	7,848	8,822	9,733	10,653
	その他	9,293	8,968	6,901	13,101
運営費合計	17,338	64,144	16,761	34,020	
減価償却費	14,701	14,701	17,188	13,668	
総経費	32,039	78,845	33,949	47,689	



5. 単位当たりデータ比較

利用データ件名：延べ利用者数	R2年度	R3年度	R4年度	3年度平均	小分類施設3年度平均
利用あたり運営費	869 円/人	4,145 円/人	539 円/人	1,477 円/人	1,142 円/人
利用あたり総経費	1,606 円/人	5,095 円/人	1,092 円/人	2,178 円/人	1,600 円/人
利用あたり使用料収入等	137 円/人	124 円/人	91 円/人	113 円/人	100 円/人
使用料収入等/(運営費+使用料収入等)	13.6 %	2.9 %	14.5 %	7.1 %	8.0 %
項目	R2年度	R3年度	R4年度	3年度平均	小分類施設3年度平均
建物1㎡あたり運営費	6,380 円/㎡	23,605 円/㎡	6,168 円/㎡	12,051 円/㎡	13,693 円/㎡
建物1㎡あたり総経費	11,790 円/㎡	29,015 円/㎡	12,493 円/㎡	17,766 円/㎡	19,194 円/㎡

※建物床面積は最新年度における建物床面積を採用している。

memo

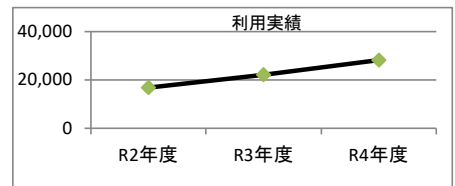
1. 施設概要

施設所在地	住居表示等：			
	代表地番：	岐阜市上川手字箕線735-2		
所管課	市民スポーツ課			
分類	大分類：	市民利用施設		
	中分類：	スポーツ・レクリエーション施設		
	小分類：	スポーツ施設		
	細分類：	体育館		
運営及びその他	運営形態：	指定管理	複合施設： 複合	
土地	土地全体	所有形態：		
	面積	敷地面積： 18350.24 ㎡	うち市有面積： 18350.24 ㎡	うち借地面積： 0 ㎡
	用途地域	準工業地域	建ぺい率： 60.00%	容積率： 200.00%
建物	建物全体	建物数： 1 棟	延面積計： 2547.91 ㎡	所有形態： 所有
	主たる建物	建物用途： 体育館	構造種別： RC	階数 地上： 2 階 地下： -
		建築時期： S60年 築	耐用年数(法定) 47年	経過年数： 38年
駐車場	有	50 台	車椅子利用者用： 無	
設置根拠法令等	・スポーツ基本法・岐阜市体育館条例			



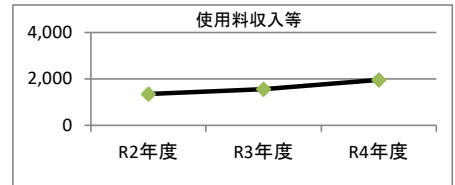
2. 利用実績

データ件名	単位	R2年度	R3年度	R4年度	小分類施設 3年度平均
延べ利用者数	人	16,868	22,165	28,311	29,800
年間増減率	%	-42.0	31.4	27.7	-11.8



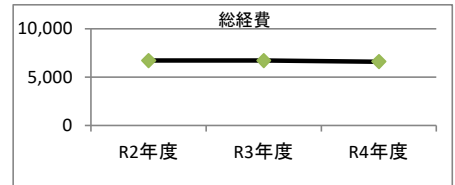
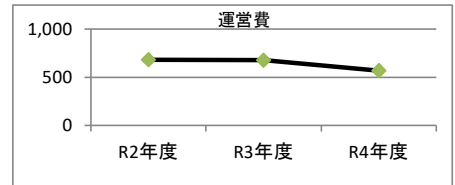
3. 使用料収入等

項目	R2年度	R3年度	R4年度	小分類施設 3年度平均
	千円	千円	千円	千円
使用料収入等	1,349	1,560	1,957	2,966



4. 経費内訳

項目	R2年度	R3年度	R4年度	小分類施設 3年度平均
	千円	千円	千円	千円
維持管理費	153	69	0	10,267
事業運営費	人件費	0	0	10,653
	その他	527	606	567
運営費合計	680	675	567	34,020
減価償却費	6,047	6,047	6,047	13,668
総経費	6,727	6,722	6,614	47,689



5. 単位当たりデータ比較

利用データ件名：延べ利用者数	R2年度	R3年度	R4年度	3年度平均	小分類施設3年度平均
利用あたり運営費	40 円/人	30 円/人	20 円/人	29 円/人	1,142 円/人
利用あたり総経費	399 円/人	303 円/人	234 円/人	298 円/人	1,600 円/人
利用あたり使用料収入等	80 円/人	70 円/人	69 円/人	72 円/人	100 円/人
使用料収入等/(運営費+使用料収入等)	66.5 %	69.8 %	77.5 %	71.7 %	8.0 %
項目	R2年度	R3年度	R4年度	3年度平均	小分類施設3年度平均
建物1㎡あたり運営費	267 円/㎡	265 円/㎡	223 円/㎡	251 円/㎡	13,693 円/㎡
建物1㎡あたり総経費	2,640 円/㎡	2,638 円/㎡	2,596 円/㎡	2,625 円/㎡	19,194 円/㎡

※建物床面積は最新年度における建物床面積を採用している。

memo

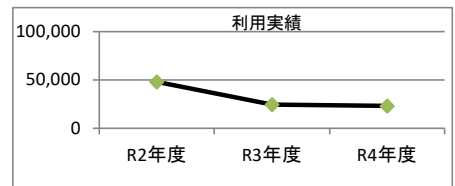
1. 施設概要

施設所在地	住居表示等：	岐阜市橋本町1丁目10番地23		
	代表地番：			
所管課		市民スポーツ課		
分類	大分類：	市民利用施設		
	中分類：	スポーツ・レクリエーション施設		
	小分類：	スポーツ施設		
	細分類：	体育館		
運営及びその他	運営形態：	指定管理	複合施設：	複合
土地	土地全体	所有形態：		
	面積	敷地面積： 786.1 m ²	うち市有面積： 0 m ²	うち借地面積： 786.1 m ²
	用途地域	商業地域	建ぺい率： 80.00%	容積率： 500.00%
建物	建物全体	建物数： 1 棟	延面積計： 786.10 m ²	所有形態： 所有
	主たる建物	建物用途： 体育館	構造種別： RC	階数 地上： 3 階 地下： -
		建築時期： H13年 築	耐用年数(法定) 47年	経過年数： 21年
駐車場	有	20 台	車椅子利用者用	有 2 台
設置根拠法令等		・スポーツ基本法・岐阜市体育館条例		



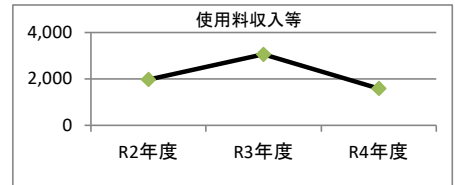
2. 利用実績

データ件名	単位	R2年度	R3年度	R4年度	小分類施設 3年度平均
延べ利用者数	人	48,044	24,475	23,090	29,800
年間増減率	%	0.0	-49.1	-5.7	-11.8



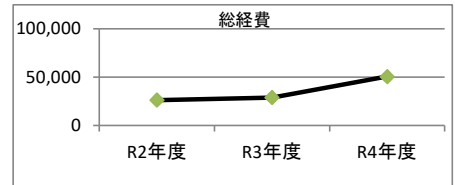
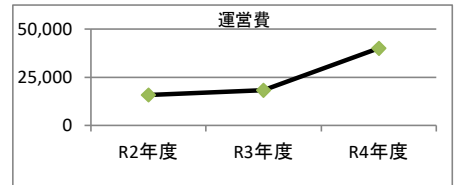
3. 使用料収入等

項目	R2年度	R3年度	R4年度	小分類施設 3年度平均
	千円	千円	千円	千円
使用料収入等	1,986	3,068	1,595	2,966



4. 経費内訳

項目	R2年度	R3年度	R4年度	小分類施設 3年度平均	
	千円	千円	千円	千円	
維持管理費	0	0	21,198	10,267	
事業運営費	人件費	6,680	6,966	4,116	10,653
	その他	9,014	11,271	14,685	13,101
運営費合計	15,694	18,237	39,999	34,020	
減価償却費	10,639	10,639	10,639	13,668	
総経費	26,333	28,876	50,638	47,689	



5. 単位当たりデータ比較

利用データ件名：延べ利用者数	R2年度	R3年度	R4年度	3年度平均	小分類施設3年度平均
利用あたり運営費	327 円/人	745 円/人	1,732 円/人	773 円/人	1,142 円/人
利用あたり総経費	548 円/人	1,180 円/人	2,193 円/人	1,107 円/人	1,600 円/人
利用あたり使用料収入等	41 円/人	125 円/人	69 円/人	70 円/人	100 円/人
使用料収入等/(運営費+使用料収入等)	11.2 %	14.4 %	3.8 %	8.3 %	8.0 %
項目	R2年度	R3年度	R4年度	3年度平均	小分類施設3年度平均
建物1㎡あたり運営費	19,964 円/㎡	23,199 円/㎡	50,883 円/㎡	31,349 円/㎡	13,693 円/㎡
建物1㎡あたり総経費	33,498 円/㎡	36,733 円/㎡	64,417 円/㎡	44,883 円/㎡	19,194 円/㎡

※建物床面積は最新年度における建物床面積を採用している。

memo

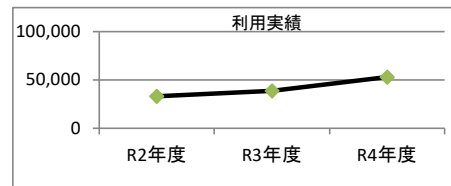
1. 施設概要

施設所在地	住居表示等： 岐阜市柳津町下佐波西1丁目41番地			
	代表地番：			
所管課	： 市民スポーツ課			
分類	大分類	： 市民利用施設		
	中分類	： スポーツ・レクリエーション施設		
	小分類	： スポーツ施設		
	細分類	： 体育館		
運営及びその他	運営形態	： 指定管理	複合施設： 複合	
土地	土地全体	所有形態：		
	面積	敷地面積： 6863 ㎡	うち市有面積： 6863 ㎡	うち借地面積： 0 ㎡
	用途地域	指定なし	建ぺい率： 60.00%	容積率： 200.00%
建物	建物全体	建物数： 2 棟	延面積計： 3696.30 ㎡	所有形態： 所有
	主たる建物	建物用途：	構造種別： RC	階数 地上： 2 階 地下： ー
		建築時期： H28年 築	耐用年数(法定) 47年	経過年数： 7年
駐車場	： 有	141 台	車椅子利用者用： 有	2 台
設置根拠法令等	： ・スポーツ基本法・岐阜市体育館条例			



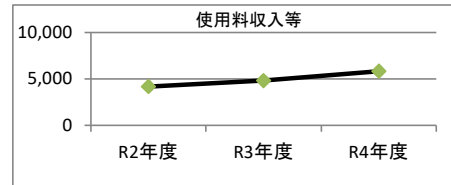
2. 利用実績

データ件名	単位	R2年度	R3年度	R4年度	小分類施設 3年度平均
延べ利用者数	人	33,180	38,851	52,947	29,800
年間増減率	%	-57.3	17.1	36.3	-11.8



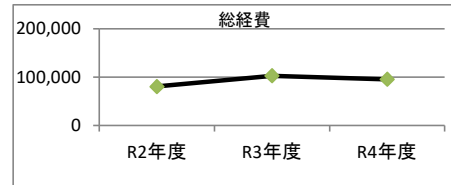
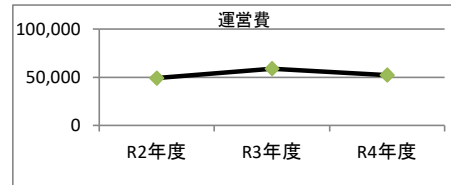
3. 使用料収入等

項目	R2年度	R3年度	R4年度	小分類施設 3年度平均
	千円	千円	千円	千円
使用料収入等	4,185	4,820	5,836	2,966



4. 経費内訳

項目	R2年度	R3年度	R4年度	小分類施設 3年度平均	
	千円	千円	千円	千円	
維持管理費	0	11,339	3,545	10,267	
事業運営費	人件費	33,392	32,494	32,019	10,653
	その他	15,614	14,997	16,506	13,101
運営費合計	49,006	58,830	52,070	34,020	
減価償却費	31,581	44,140	43,435	13,668	
総経費	80,587	102,970	95,505	47,689	



5. 単位当たりデータ比較

利用データ件名：延べ利用者数	R2年度	R3年度	R4年度	3年度平均	小分類施設3年度平均
利用あたり運営費	1,477 円/人	1,514 円/人	983 円/人	1,279 円/人	1,142 円/人
利用あたり総経費	2,429 円/人	2,650 円/人	1,804 円/人	2,233 円/人	1,600 円/人
利用あたり使用料収入等	126 円/人	124 円/人	110 円/人	119 円/人	100 円/人
使用料収入等/(運営費+使用料収入等)	7.9 %	7.6 %	10.1 %	8.5 %	8.0 %
項目	R2年度	R3年度	R4年度	3年度平均	小分類施設3年度平均
建物1㎡あたり運営費	13,258 円/㎡	15,916 円/㎡	14,087 円/㎡	14,420 円/㎡	13,693 円/㎡
建物1㎡あたり総経費	21,802 円/㎡	27,858 円/㎡	25,838 円/㎡	25,166 円/㎡	19,194 円/㎡

※建物床面積は最新年度における建物床面積を採用している。

memo

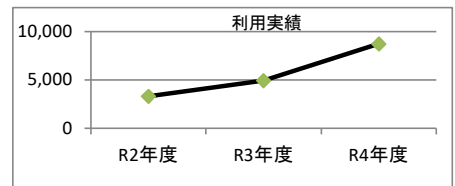
1. 施設概要

施設所在地	住居表示等： 岐阜市曾我屋1丁目145番地1			
	代表地番：			
所管課	： 市民スポーツ課			
分類	大分類	： 市民利用施設		
	中分類	： スポーツ・レクリエーション施設		
	小分類	： スポーツ施設		
	細分類	： 体育館		
運営及びその他	運営形態	： 直営	複合施設： 単独	
土地	土地全体	所有形態：		
	面積	敷地面積： 2474 m ²	うち市有面積： 2474 m ²	うち借地面積： 0 m ²
	用途地域	指定なし	建ぺい率： 60.00%	容積率： 200.00%
建物	建物全体	建物数： 1 棟	延面積計： 657.46 m ²	所有形態： 所有
	主たる建物	建物用途： 体育館	構造種別： S	階数 地上： 1 階 地下： -
		建築時期： H28年 築	耐用年数(法定) 34年	経過年数： 7年
駐車場	： 有	35 台	車椅子利用者用： 有	2 台
設置根拠法令等	： 岐阜市スポーツ交流センター条例			



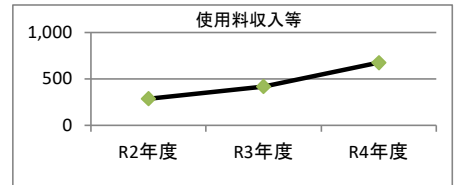
2. 利用実績

データ件名	単位	R2年度	R3年度	R4年度	小分類施設 3年度平均
延べ利用者数	人	3,327	4,923	8,749	29,800
年間増減率	%	-73.2	48.0	77.7	-11.8



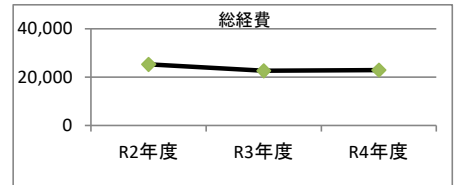
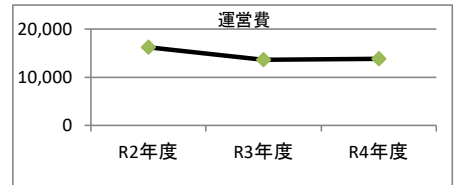
3. 使用料収入等

項目	R2年度	R3年度	R4年度	小分類施設 3年度平均
	千円	千円	千円	千円
使用料収入等	288	419	677	2,966



4. 経費内訳

項目	R2年度	R3年度	R4年度	小分類施設 3年度平均	
	千円	千円	千円	千円	
維持管理費	8,162	5,551	0	10,267	
事業運営費	人件費	8,061	8,064	6,970	10,653
	その他	0	0	6,872	13,101
運営費合計	16,223	13,615	13,842	34,020	
減価償却費	9,070	9,070	9,070	13,668	
総経費	25,293	22,685	22,912	47,689	



5. 単位当たりデータ比較

利用データ件名：延べ利用者数	R2年度	R3年度	R4年度	3年度平均	小分類施設3年度平均
利用あたり運営費	4,876 円/人	2,766 円/人	1,582 円/人	2,570 円/人	1,142 円/人
利用あたり総経費	7,602 円/人	4,608 円/人	2,619 円/人	4,170 円/人	1,600 円/人
利用あたり使用料収入等	87 円/人	85 円/人	77 円/人	81 円/人	100 円/人
使用料収入等/(運営費+使用料収入等)	1.7 %	3.0 %	4.7 %	3.1 %	8.0 %
項目	R2年度	R3年度	R4年度	3年度平均	小分類施設3年度平均
建物1㎡あたり運営費	24,675 円/㎡	20,708 円/㎡	21,054 円/㎡	22,146 円/㎡	13,693 円/㎡
建物1㎡あたり総経費	38,471 円/㎡	34,504 円/㎡	34,849 円/㎡	35,941 円/㎡	19,194 円/㎡

※建物床面積は最新年度における建物床面積を採用している。

memo

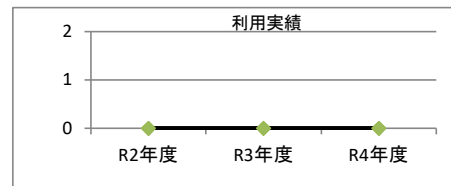
1. 施設概要

施設所在地	住居表示等：	岐阜市曾我屋1丁目145番地1		
	代表地番：			
所管課	：	市民スポーツ課		
分類	大分類：	市民利用施設		
	中分類：	スポーツ・レクリエーション施設		
	小分類：	スポーツ施設		
	細分類：	体育館		
運営及びその他	運営形態：	直営	複合施設：	単独
土地	土地全体	所有形態：		
	面積	敷地面積： 67.68 ㎡	うち市有面積： 67.68 ㎡	うち借地面積： 0 ㎡
	用途地域	指定なし	建ぺい率： 60.00%	容積率： 200.00%
建物	建物全体	建物数： 1 棟	延面積計： 67.68 ㎡	所有形態： 所有
	主たる建物	建物用途： 体育館	構造種別： LS	階数 地上： 1 階 地下： -
		建築時期： H31年 築	耐用年数(法定) 27年	経過年数： 3年
駐車場	：	有 28 台	車椅子利用者用：	有 2 台
設置根拠法令等	：	岐阜市スポーツ交流センター条例		



2. 利用実績

データ件名	単位	R2年度	R3年度	R4年度	小分類施設 3年度平均
延べ利用者数	人	0	0	0	29,800
年間増減率	%	0.0	0.0	0.0	-11.8



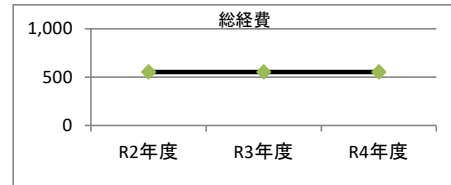
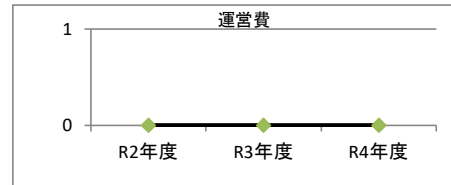
3. 使用料収入等

項目	R2年度	R3年度	R4年度	小分類施設 3年度平均
	千円	千円	千円	千円
使用料収入等	0	0	0	2,966



4. 経費内訳

項目	R2年度	R3年度	R4年度	小分類施設 3年度平均
	千円	千円	千円	千円
維持管理費	0	0	0	10,267
事業運営費	人件費	0	0	10,653
	その他	0	0	13,101
運営費合計	0	0	0	34,020
減価償却費	555	555	555	13,668
総経費	555	555	555	47,689



5. 単位当たりデータ比較

利用データ件名：延べ利用者数	R2年度	R3年度	R4年度	3年度平均	小分類施設3年度平均
利用あたり運営費	0 円/人	0 円/人	0 円/人	0 円/人	1,142 円/人
利用あたり総経費	0 円/人	0 円/人	0 円/人	0 円/人	1,600 円/人
利用あたり使用料収入等	0 円/人	0 円/人	0 円/人	0 円/人	100 円/人
使用料収入等/(運営費+使用料収入等)	0.0 %	0.0 %	0.0 %	0.0 %	8.0 %
項目	R2年度	R3年度	R4年度	3年度平均	小分類施設3年度平均
建物1㎡あたり運営費	0 円/㎡	0 円/㎡	0 円/㎡	0 円/㎡	13,693 円/㎡
建物1㎡あたり総経費	8,200 円/㎡	8,200 円/㎡	8,200 円/㎡	8,200 円/㎡	19,194 円/㎡

※建物床面積は最新年度における建物床面積を採用している。

memo