

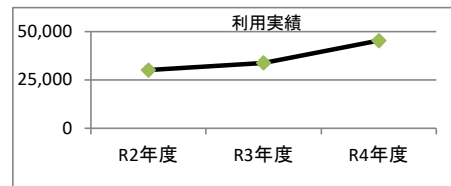
1. 施設概要

施設所在地	住居表示等	岐阜市芥見6丁目283番地2		
	代表地番			
所管課		東部クリーンセンター		
分類	大分類	市民利用施設		
	中分類	スポーツ・レクリエーション施設		
	小分類	スポーツ施設		
	細分類	健康増進施設		
運営及びその他	運営形態	指定管理（利用料金）	複合施設	単独
土地	土地全体	所有形態		
	面積	敷地面積： 12856.99 ㎡	うち市有面積： 12856.99 ㎡	うち借地面積： 0 ㎡
	用途地域	指定なし	建ぺい率： 60.00%	容積率： 200.00%
建物	建物全体	建物数： 6 棟	延面積計： 2718.192 ㎡	所有形態： 所有
	主たる建物	建物用途： その他	構造種別： RC	階数 地上： 1 階 地下： -
		建築時期： H19年 築	耐用年数(法定) 31年	経過年数： 16年
駐車場		有 39 台	車椅子利用者用	有 2 台
設置根拠法令等		岐阜市リフレ芥見条例		



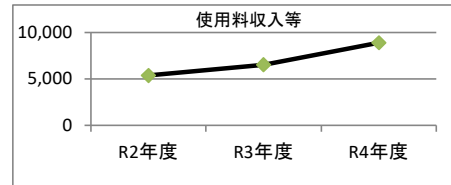
2. 利用実績

データ件名	単位	R2年度	R3年度	R4年度	小分類施設 3年度平均
延べ利用者数	人	30,178	33,886	45,422	37,547
年間増減率	%	-47.3	12.3	34.0	-14.4



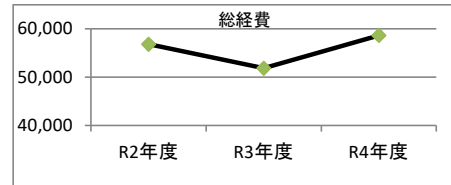
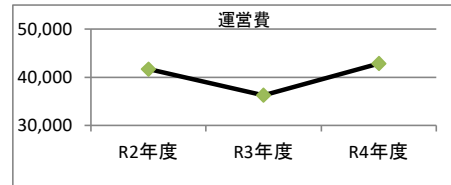
3. 使用料収入等

項目	R2年度	R3年度	R4年度	小分類施設 3年度平均
	千円	千円	千円	千円
使用料収入等	5,391	6,539	8,915	8,846



4. 経費内訳

項目	R2年度	R3年度	R4年度	小分類施設 3年度平均	
	千円	千円	千円	千円	
維持管理費	27,586	22,239	27,904	23,260	
事業運営費	人件費	14,075	14,005	14,924	14,321
	その他	0	0	0	0
運営費合計	41,661	36,244	42,828	37,581	
減価償却費	15,157	15,622	15,814	18,411	
総経費	56,818	51,866	58,642	55,992	



5. 単位当たりデータ比較

利用データ件名：延べ利用者数	R2年度	R3年度	R4年度	3年度平均	小分類施設3年度平均
利用あたり運営費	1,380 円/人	1,070 円/人	943 円/人	1,103 円/人	1,001 円/人
利用あたり総経費	1,883 円/人	1,531 円/人	1,291 円/人	1,528 円/人	1,491 円/人
利用あたり使用料収入等	179 円/人	193 円/人	196 円/人	190 円/人	236 円/人
使用料収入等/(運営費+使用料収入等)	11.5 %	15.3 %	17.2 %	14.7 %	19.1 %
項目	R2年度	R3年度	R4年度	3年度平均	小分類施設3年度平均
建物1㎡あたり運営費	15,327 円/㎡	13,334 円/㎡	15,756 円/㎡	14,806 円/㎡	15,600 円/㎡
建物1㎡あたり総経費	20,903 円/㎡	19,081 円/㎡	21,574 円/㎡	20,519 円/㎡	23,242 円/㎡

※建物床面積は最新年度における建物床面積を採用している。

memo

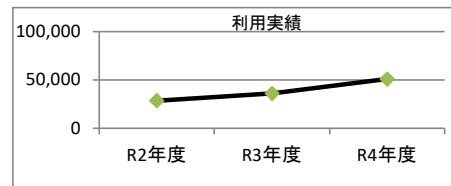
1. 施設概要

施設所在地	住居表示等： 岐阜市奥1丁目104番地1			
	代表地番：			
所管課	掛洞プラント			
分類	大分類	市民利用施設		
	中分類	スポーツ・レクリエーション施設		
	小分類	スポーツ施設		
	細分類	健康増進施設		
運営及びその他	運営形態	指定管理（利用料金）	複合施設： 単独	
土地	土地全体	所有形態：		
	面積	敷地面積： 1815 m <sup>2</sup>	うち市有面積： 1815 m <sup>2</sup>	うち借地面積： 0 m <sup>2</sup>
	用途地域	指定なし	建ぺい率： 60.00%	容積率： 200.00%
建物	建物全体	建物数： 1 棟	延面積計： 2099.99 m <sup>2</sup>	所有形態： 所有
	主たる建物	建物用途： 浴場・風呂場	構造種別： RC	階数 地上： 2 階 地下： -
		建築時期： H7年 築	耐用年数(法定) 47年	経過年数： 27年
駐車場	有	110 台	車椅子利用者用： 有	
設置根拠法令等	岐阜市余熱利用施設条例			



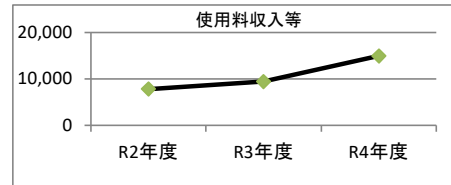
2. 利用実績

データ件名	単位	R2年度	R3年度	R4年度	小分類施設 3年度平均
延べ利用者数	人	28,656	36,064	51,075	37,547
年間増減率	%	-62.9	25.9	41.6	-14.4



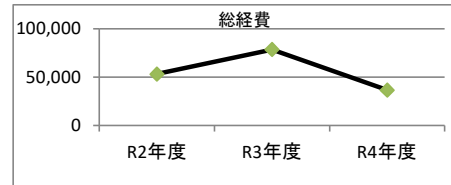
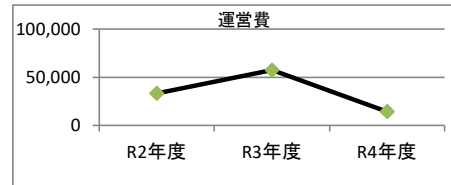
3. 使用料収入等

項目	R2年度	R3年度	R4年度	小分類施設 3年度平均
	千円	千円	千円	千円
使用料収入等	7,839	9,431	14,961	8,846



4. 経費内訳

項目	R2年度	R3年度	R4年度	小分類施設 3年度平均	
	千円	千円	千円	千円	
維持管理費	28,955	22,803	10,071	23,260	
事業運営費	人件費	4,220	34,575	4,129	14,321
	その他	0	0	0	0
運営費合計	33,175	57,378	14,200	37,581	
減価償却費	20,133	21,292	22,449	18,411	
総経費	53,308	78,670	36,649	55,992	



5. 単位当たりデータ比較

利用データ件名：延べ利用者数	R2年度	R3年度	R4年度	3年度平均	小分類施設3年度平均
利用あたり運営費	1,158 円/人	1,591 円/人	278 円/人	905 円/人	1,001 円/人
利用あたり総経費	1,860 円/人	2,181 円/人	718 円/人	1,456 円/人	1,491 円/人
利用あたり使用料収入等	274 円/人	261 円/人	293 円/人	278 円/人	236 円/人
使用料収入等/(運営費+使用料収入等)	19.1 %	14.1 %	51.3 %	23.5 %	19.1 %
項目	R2年度	R3年度	R4年度	3年度平均	小分類施設3年度平均
建物1㎡あたり運営費	15,797 円/㎡	27,323 円/㎡	6,762 円/㎡	16,627 円/㎡	15,600 円/㎡
建物1㎡あたり総経費	25,384 円/㎡	37,462 円/㎡	17,452 円/㎡	26,766 円/㎡	23,242 円/㎡

※建物床面積は最新年度における建物床面積を採用している。

memo