

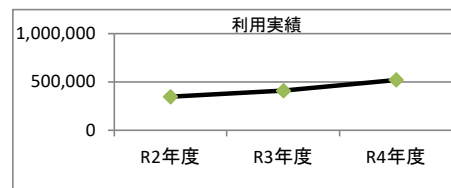
1. 施設概要

施設所在地	住居表示等：	岐阜市司町40番地5		
	代表地番：			
所管課	：	図書館		
分類	大分類：	市民利用施設		
	中分類：	社会教育施設		
	小分類：	図書館等		
	細分類：	中央図書館		
運営及びその他	運営形態：	直営	複合施設：	複合
土地	土地全体	所有形態：		
	面積	敷地面積： 0 m ²	うち市有面積： 0 m ²	うち借地面積： 0 m ²
	用途地域	商業地域	建ぺい率： 80.00%	容積率： 400.00%
建物	建物全体	建物数： 1 棟	延面積計： 9210.365 m ²	所有形態： 所有
	主たる建物	建物用途： 庁舎	構造種別： RC	階数 地上： 3 階 地下： 1 階
		建築時期： H27年 築	耐用年数(法定) 50年	経過年数： 8年
駐車場	：	有 301 台	車椅子利用者用：	有 5 台
設置根拠法令等	：	・図書館法・地方教育行政の組織及び運営に関する法律・岐阜市立図書館設置条例		



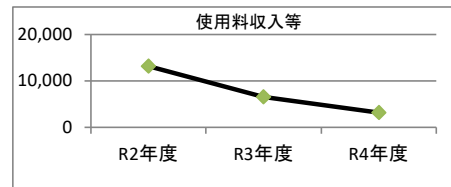
2. 利用実績

データ件名	単位	R2年度	R3年度	R4年度	小分類施設 3年度平均
年間貸出者数	人	349,235	409,238	521,877	99,251
年間増減率	%	-16.0	17.2	27.5	6.9



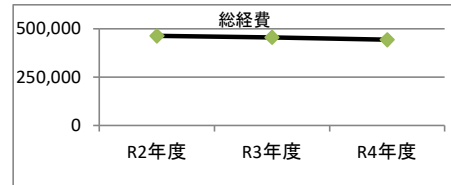
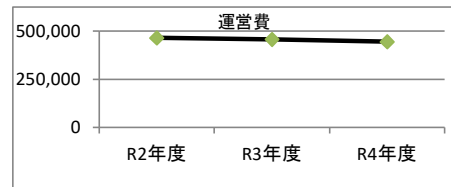
3. 使用料収入等

項目	R2年度	R3年度	R4年度	小分類施設 3年度平均
	千円	千円	千円	千円
使用料収入等	13,227	6,595	3,191	1,096



4. 経費内訳

項目	R2年度	R3年度	R4年度	小分類施設 3年度平均	
	千円	千円	千円	千円	
維持管理費	167,695	160,588	155,289	31,761	
事業運営費	人件費	296,244	295,680	289,028	52,223
	その他	0	0	0	0
運営費合計	463,939	456,268	444,317	83,984	
減価償却費	0	0	0	1,985	
総経費	463,939	456,268	444,317	85,969	



5. 単位当たりデータ比較

利用データ件名：年間貸出者数	R2年度	R3年度	R4年度	3年度平均	小分類施設3年度平均
利用あたり運営費	1,328 円/人	1,115 円/人	851 円/人	1,066 円/人	846 円/人
利用あたり総経費	1,328 円/人	1,115 円/人	851 円/人	1,066 円/人	866 円/人
利用あたり使用料収入等	38 円/人	16 円/人	6 円/人	18 円/人	11 円/人
使用料収入等/(運営費+使用料収入等)	2.8 %	1.4 %	0.7 %	1.7 %	1.3 %
項目	R2年度	R3年度	R4年度	3年度平均	小分類施設3年度平均
建物1㎡あたり運営費	50,371 円/㎡	49,539 円/㎡	48,241 円/㎡	49,384 円/㎡	74,646 円/㎡
建物1㎡あたり総経費	50,371 円/㎡	49,539 円/㎡	48,241 円/㎡	49,384 円/㎡	76,410 円/㎡

※建物床面積は最新年度における建物床面積を採用している。

memo

みんなの森ぎふメディアコスモスとの複合施設

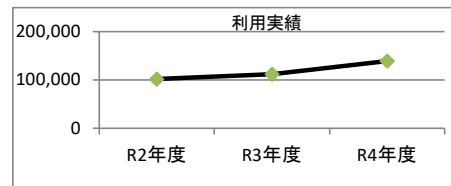
1. 施設概要

施設所在地	住居表示等： 岐阜市橋本町1丁目10番地23			
	代表地番：			
所管課	： 図書館			
分類	大分類	： 市民利用施設		
	中分類	： 社会教育施設		
	小分類	： 図書館等		
	細分類	： 図書館分室		
運営及びその他	運営形態	： 直営	複合施設： 複合	
土地	土地全体	所有形態：		
	面積	敷地面積： 0 m ²	うち市有面積： 0 m ²	うち借地面積： 0 m ²
	用途地域	商業地域	建ぺい率： 80.00%	容積率： 500.00%
建物	建物全体	建物数： 1 棟	延面積計： 1131.40 m ²	所有形態： 所有
	主たる建物	建物用途： 庁舎	構造種別： RC	階数 地上： 3 階 地下： -
		建築時期： H13年 築	耐用年数(法定) 50年	経過年数： 21年
駐車場	有	53 台	車椅子利用者用	有 2 台
設置根拠法令等	： ・図書館法・地方教育行政の組織及び運営に関する法律・岐阜市立図書館設置条例			



2. 利用実績

データ件名	単位	R2年度	R3年度	R4年度	小分類施設 3年度平均
年間貸出者数	人	101,876	111,717	139,319	99,251
年間増減率	%	-28.2	9.7	24.7	6.9



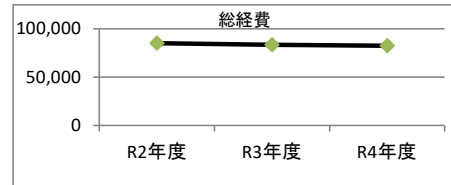
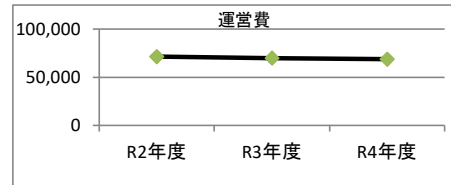
3. 使用料収入等

項目	R2年度	R3年度	R4年度	小分類施設 3年度平均
	千円	千円	千円	千円
使用料収入等	0	0	0	1,096



4. 経費内訳

項目	R2年度	R3年度	R4年度	小分類施設 3年度平均	
	千円	千円	千円	千円	
維持管理費	25,751	24,069	24,248	31,761	
事業運営費	人件費	45,679	45,696	44,455	52,223
	その他	0	0	0	0
運営費合計	71,430	69,765	68,703	83,984	
減価償却費	13,892	13,892	13,892	1,985	
総経費	85,322	83,657	82,595	85,969	



5. 単位当たりデータ比較

利用データ件名：年間貸出者数	R2年度	R3年度	R4年度	3年度平均	小分類施設3年度平均
利用あたり運営費	701 円/人	624 円/人	493 円/人	595 円/人	846 円/人
利用あたり総経費	838 円/人	749 円/人	593 円/人	713 円/人	866 円/人
利用あたり使用料収入等	0 円/人	0 円/人	0 円/人	0 円/人	11 円/人
使用料収入等/(運営費+使用料収入等)	0.0 %	0.0 %	0.0 %	0.0 %	1.3 %
項目	R2年度	R3年度	R4年度	3年度平均	小分類施設3年度平均
建物1㎡あたり運営費	63,135 円/㎡	61,662 円/㎡	60,724 円/㎡	61,840 円/㎡	74,646 円/㎡
建物1㎡あたり総経費	75,414 円/㎡	73,941 円/㎡	73,003 円/㎡	74,119 円/㎡	76,410 円/㎡

※建物床面積は最新年度における建物床面積を採用している。

memo

ハートフルスクエアGとの複合施設

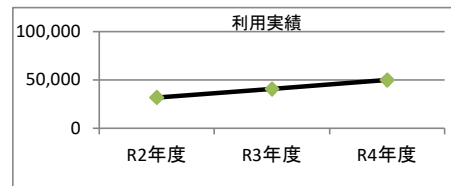
1. 施設概要

施設所在地	住居表示等：	岐阜市万代町2丁目5番地1		
	代表地番：			
所管課	：	図書館		
分類	大分類：	市民利用施設		
	中分類：	社会教育施設		
	小分類：	図書館等		
	細分類：	図書室		
運営及びその他	運営形態：	直営	複合施設：	複合
土地	土地全体	所有形態：		
	面積	敷地面積： 0 m ²	うち市有面積： 0 m ²	うち借地面積： 0 m ²
建物	用途地域	第2種中高層住居専用地域		
	建物全体	建物数： 1 棟	延面積計： 325.00 m ²	所有形態： 所有
	主たる建物	建物用途： 庁舎	構造種別： RC	階数 地上： 2 階 地下： -
		建築時期： S54年 築	耐用年数(法定) 50年	経過年数： 44年
駐車場	：	有 8 台	車椅子利用者用：	有 1 台
設置根拠法令等	：	・図書館法・地方教育行政の組織及び運営に関する法律・岐阜市立図書館設置条例		



2. 利用実績

データ件名	単位	R2年度	R3年度	R4年度	小分類施設 3年度平均
年間貸出者数	人	31,939	40,729	50,021	99,251
年間増減率	%	-20.3	27.5	22.8	6.9



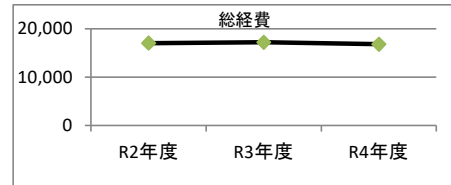
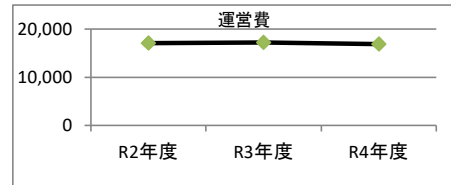
3. 使用料収入等

項目	R2年度	R3年度	R4年度	小分類施設 3年度平均
	千円	千円	千円	千円
使用料収入等	0	0	0	1,096



4. 経費内訳

項目	R2年度	R3年度	R4年度	小分類施設 3年度平均	
	千円	千円	千円	千円	
維持管理費	11,703	11,848	11,615	31,761	
事業運営費	人件費	5,374	5,376	5,230	52,223
	その他	0	0	0	0
運営費合計	17,077	17,224	16,845	83,984	
減価償却費	0	0	0	1,985	
総経費	17,077	17,224	16,845	85,969	



5. 単位当たりデータ比較

利用データ件名：年間貸出者数	R2年度	R3年度	R4年度	3年度平均	小分類施設3年度平均
利用あたり運営費	535 円/人	423 円/人	337 円/人	417 円/人	846 円/人
利用あたり総経費	535 円/人	423 円/人	337 円/人	417 円/人	866 円/人
利用あたり使用料収入等	0 円/人	0 円/人	0 円/人	0 円/人	11 円/人
使用料収入等/(運営費+使用料収入等)	0.0 %	0.0 %	0.0 %	0.0 %	1.3 %
項目	R2年度	R3年度	R4年度	3年度平均	小分類施設3年度平均
建物1㎡あたり運営費	52,544 円/㎡	52,996 円/㎡	51,832 円/㎡	52,458 円/㎡	74,646 円/㎡
建物1㎡あたり総経費	52,544 円/㎡	52,996 円/㎡	51,832 円/㎡	52,458 円/㎡	76,410 円/㎡

※建物床面積は最新年度における建物床面積を採用している。

memo

長良西公民館との複合施設

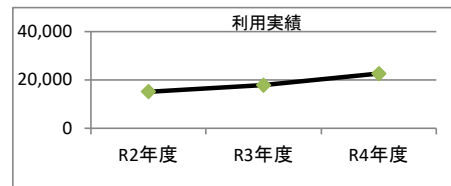
1. 施設概要

施設所在地	住居表示等：	岐阜市芥見4丁目80番地		
	代表地番：			
所管課	：	図書館		
分類	大分類：	市民利用施設		
	中分類：	社会教育施設		
	小分類：	図書館等		
	細分類：	図書室		
運営及びその他	運営形態：	直営	複合施設：	複合
土地	土地全体	所有形態：		
	面積	敷地面積： 0 m ²	うち市有面積： 0 m ²	うち借地面積： 0 m ²
	用途地域	第1種住居地域	建ぺい率： 60.00%	容積率： 200.00%
建物	建物全体	建物数： 1 棟	延面積計： 360.60 m ²	所有形態： 所有
	主たる建物	建物用途： 庁舎	構造種別： RC	階数 地上： 2 階 地下： -
		建築時期： S57年 築	耐用年数(法定) 38年	経過年数： 41年
駐車場	有	83 台	車椅子利用者用	有 2 台
設置根拠法令等	：	・図書館法・地方教育行政の組織及び運営に関する法律・岐阜市立図書館設置条例		



2. 利用実績

データ件名	単位	R2年度	R3年度	R4年度	小分類施設 3年度平均
年間貸出者数	人	15,177	17,863	22,709	99,251
年間増減率	%	-26.1	17.7	27.1	6.9



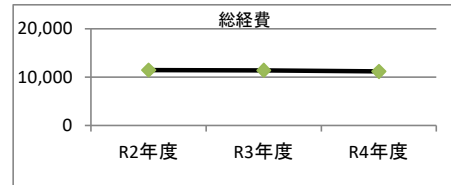
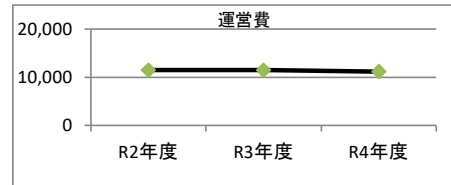
3. 使用料収入等

項目	R2年度	R3年度	R4年度	小分類施設 3年度平均
	千円	千円	千円	千円
使用料収入等	0	0	0	1,096



4. 経費内訳

項目	R2年度	R3年度	R4年度	小分類施設 3年度平均	
	千円	千円	千円	千円	
維持管理費	6,105	6,079	5,946	31,761	
事業運営費	人件費	5,374	5,376	5,230	52,223
	その他	0	0	0	0
運営費合計	11,479	11,455	11,176	83,984	
減価償却費	0	0	0	1,985	
総経費	11,479	11,455	11,176	85,969	



5. 単位当たりデータ比較

利用データ件名：年間貸出者数	R2年度	R3年度	R4年度	3年度平均	小分類施設3年度平均
利用あたり運営費	756 円/人	641 円/人	492 円/人	612 円/人	846 円/人
利用あたり総経費	756 円/人	641 円/人	492 円/人	612 円/人	866 円/人
利用あたり使用料収入等	0 円/人	0 円/人	0 円/人	0 円/人	11 円/人
使用料収入等/(運営費+使用料収入等)	0.0 %	0.0 %	0.0 %	0.0 %	1.3 %
項目	R2年度	R3年度	R4年度	3年度平均	小分類施設3年度平均
建物1㎡あたり運営費	31,834 円/㎡	31,767 円/㎡	30,993 円/㎡	31,531 円/㎡	74,646 円/㎡
建物1㎡あたり総経費	31,834 円/㎡	31,767 円/㎡	30,993 円/㎡	31,531 円/㎡	76,410 円/㎡

※建物床面積は最新年度における建物床面積を採用している。

memo

東部コミュニティセンターとの複合施設

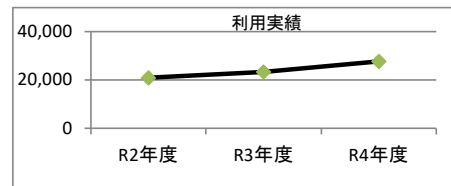
1. 施設概要

施設所在地	住居表示等： 岐阜市下鶯飼1丁目105番地			
	代表地番：			
所管課	： 図書館			
分類	大分類	： 市民利用施設		
	中分類	： 社会教育施設		
	小分類	： 図書館等		
	細分類	： 図書室		
運営及びその他	運営形態	： 直営	複合施設： 複合	
土地	土地全体	所有形態：		
	面積	敷地面積： 0 m ²	うち市有面積： 0 m ²	うち借地面積： 0 m ²
建物	用途地域	指定なし	建ぺい率： 60.00%	容積率： 200.00%
	建物全体	建物数： 1 棟	延面積計： 251.46 m ²	所有形態： 所有
	主たる建物	建物用途： 庁舎	構造種別： RC	階数 地上： 2 階 地下： -
		建築時期： S58年 築	耐用年数(法定) 38年	経過年数： 40年
駐車場	： 有	68 台	車椅子利用者用： 有	3 台
設置根拠法令等	： ・図書館法・地方教育行政の組織及び運営に関する法律・岐阜市立図書館設置条例			



2. 利用実績

データ件名	単位	R2年度	R3年度	R4年度	小分類施設 3年度平均
年間貸出者数	人	20,906	23,385	27,660	99,251
年間増減率	%	-27.7	11.9	18.3	6.9



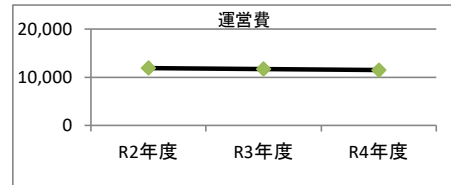
3. 使用料収入等

項目	R2年度	R3年度	R4年度	小分類施設 3年度平均
	千円	千円	千円	千円
使用料収入等	0	0	0	1,096



4. 経費内訳

項目	R2年度	R3年度	R4年度	小分類施設 3年度平均	
	千円	千円	千円	千円	
維持管理費	6,527	6,346	6,221	31,761	
事業運営費	人件費	5,374	5,376	5,230	52,223
	その他	0	0	0	0
運営費合計	11,901	11,722	11,451	83,984	
減価償却費	0	0	0	1,985	
総経費	11,901	11,722	11,451	85,969	



5. 単位当たりデータ比較

利用データ件名：年間貸出者数	R2年度	R3年度	R4年度	3年度平均	小分類施設3年度平均
利用あたり運営費	569 円/人	501 円/人	414 円/人	487 円/人	846 円/人
利用あたり総経費	569 円/人	501 円/人	414 円/人	487 円/人	866 円/人
利用あたり使用料収入等	0 円/人	0 円/人	0 円/人	0 円/人	11 円/人
使用料収入等/(運営費+使用料収入等)	0.0 %	0.0 %	0.0 %	0.0 %	1.3 %
項目	R2年度	R3年度	R4年度	3年度平均	小分類施設3年度平均
建物1㎡あたり運営費	47,329 円/㎡	46,614 円/㎡	45,538 円/㎡	46,494 円/㎡	74,646 円/㎡
建物1㎡あたり総経費	47,329 円/㎡	46,614 円/㎡	45,538 円/㎡	46,494 円/㎡	76,410 円/㎡

※建物床面積は最新年度における建物床面積を採用している。

memo

西部コミュニティセンターとの複合施設

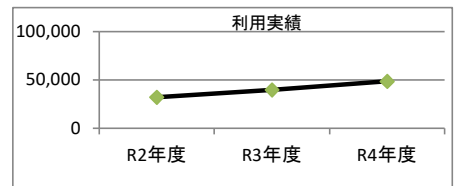
1. 施設概要

施設所在地	住居表示等：	岐阜市前一色1丁目2番地1		
	代表地番：			
所管課	：	図書館		
分類	大分類：	市民利用施設		
	中分類：	社会教育施設		
	小分類：	図書館等		
	細分類：	図書室		
運営及びその他	運営形態：	直営	複合施設：	複合
土地	土地全体	所有形態：		
	面積	敷地面積： 0 m ²	うち市有面積： 0 m ²	うち借地面積： 0 m ²
建物	用途地域	第2種中高層住居専用地域		容積率： 200.00%
	建物全体	建物数： 1 棟	延面積計： 310.70 m ²	所有形態： 所有
主たる建物	建物用途：	庁舎		階数 地上： 2 階 地下： -
	建築時期：	H3年 築	耐用年数(法定) 38年	経過年数： 31年
駐車場	：	有 120 台	車椅子利用者用：	有 2 台
設置根拠法令等	：	・図書館法・地方教育行政の組織及び運営に関する法律・岐阜市立図書館設置条例		



2. 利用実績

データ件名	単位	R2年度	R3年度	R4年度	小分類施設 3年度平均
年間貸出者数	人	32,097	39,666	48,703	99,251
年間増減率	%	-15.6	23.6	22.8	6.9



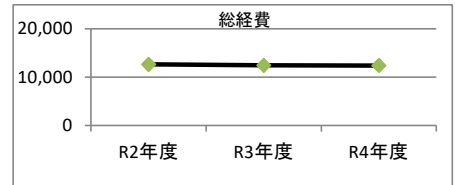
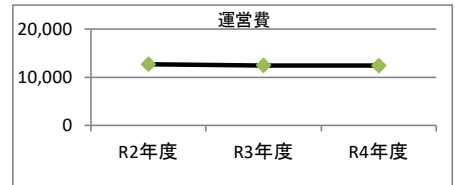
3. 使用料収入等

項目	R2年度	R3年度	R4年度	小分類施設 3年度平均
	千円	千円	千円	千円
使用料収入等	0	0	0	1,096



4. 経費内訳

項目	R2年度	R3年度	R4年度	小分類施設 3年度平均	
	千円	千円	千円	千円	
維持管理費	7,293	7,069	7,186	31,761	
事業運営費	人件費	5,374	5,376	5,230	52,223
	その他	0	0	0	0
運営費合計	12,667	12,445	12,416	83,984	
減価償却費	0	0	0	1,985	
総経費	12,667	12,445	12,416	85,969	



5. 単位当たりデータ比較

利用データ件名：年間貸出者数	R2年度	R3年度	R4年度	3年度平均	小分類施設3年度平均
利用あたり運営費	395 円/人	314 円/人	255 円/人	312 円/人	846 円/人
利用あたり総経費	395 円/人	314 円/人	255 円/人	312 円/人	866 円/人
利用あたり使用料収入等	0 円/人	0 円/人	0 円/人	0 円/人	11 円/人
使用料収入等/(運営費+使用料収入等)	0.0 %	0.0 %	0.0 %	0.0 %	1.3 %
項目	R2年度	R3年度	R4年度	3年度平均	小分類施設3年度平均
建物1㎡あたり運営費	40,768 円/㎡	40,055 円/㎡	39,963 円/㎡	40,262 円/㎡	74,646 円/㎡
建物1㎡あたり総経費	40,768 円/㎡	40,055 円/㎡	39,963 円/㎡	40,262 円/㎡	76,410 円/㎡

※建物床面積は最新年度における建物床面積を採用している。

memo

長森コミュニティセンターとの複合施設

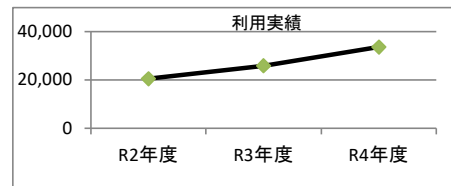
1. 施設概要

施設所在地	住居表示等	岐阜市柳津町宮東1丁目1番地		
	代表地番			
所管課		図書館		
分類	大分類	市民利用施設		
	中分類	社会教育施設		
	小分類	図書館等		
	細分類	図書室		
運営及びその他	運営形態	直営	複合施設	複合
土地	土地全体	所有形態		
	面積	敷地面積： 0 m ²	うち市有面積： 0 m ²	うち借地面積： 0 m ²
	用途地域	第1種住居地域	建ぺい率： 60.00%	容積率： 200.00%
建物	建物全体	建物数： 1 棟	延面積計： 224.00 m ²	所有形態： 所有
	主たる建物	建物用途： 庁舎	構造種別： RC	階数 地上： 2 階 地下： ー
		建築時期： S56年 築	耐用年数(法定) 50年	経過年数： 42年
駐車場	有	30 台	車椅子利用者用	有 1 台
設置根拠法令等	・図書館法・地方教育行政の組織及び運営に関する法律・岐阜市立図書館設置条例			



2. 利用実績

データ件名	単位	R2年度	R3年度	R4年度	小分類施設 3年度平均
年間貸出者数	人	20,550	25,914	33,686	99,251
年間増減率	%	-15.5	26.1	30.0	6.9



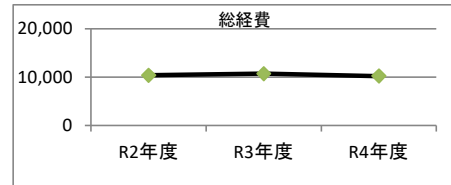
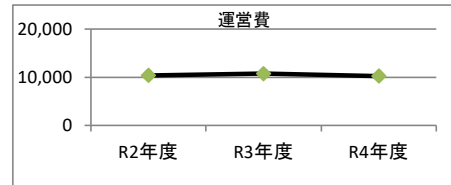
3. 使用料収入等

項目	R2年度	R3年度	R4年度	小分類施設 3年度平均
	千円	千円	千円	千円
使用料収入等	0	0	0	1,096



4. 経費内訳

項目	R2年度	R3年度	R4年度	小分類施設 3年度平均	
	千円	千円	千円	千円	
維持管理費	5,017	5,371	5,010	31,761	
事業運営費	人件費	5,374	5,376	5,230	52,223
	その他	0	0	0	0
運営費合計	10,391	10,747	10,240	83,984	
減価償却費	0	0	0	1,985	
総経費	10,391	10,747	10,240	85,969	



5. 単位当たりデータ比較

利用データ件名：年間貸出者数	R2年度	R3年度	R4年度	3年度平均	小分類施設3年度平均
利用あたり運営費	506 円/人	415 円/人	304 円/人	391 円/人	846 円/人
利用あたり総経費	506 円/人	415 円/人	304 円/人	391 円/人	866 円/人
利用あたり使用料収入等	0 円/人	0 円/人	0 円/人	0 円/人	11 円/人
使用料収入等/(運営費+使用料収入等)	0.0 %	0.0 %	0.0 %	0.0 %	1.3 %
項目	R2年度	R3年度	R4年度	3年度平均	小分類施設3年度平均
建物1㎡あたり運営費	46,387 円/㎡	47,976 円/㎡	45,714 円/㎡	46,692 円/㎡	74,646 円/㎡
建物1㎡あたり総経費	46,387 円/㎡	47,976 円/㎡	45,714 円/㎡	46,692 円/㎡	76,410 円/㎡

※建物床面積は最新年度における建物床面積を採用している。

memo

柳津公民館との複合施設