

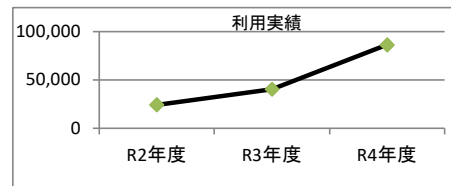
1. 施設概要

施設所在地	住居表示等：	岐阜市本荘3456番地41		
	代表地番：			
所管課		科学館		
分類	大分類：	市民利用施設		
	中分類：	社会教育施設		
	小分類：	博物館等		
	細分類：	科学館等		
運営及びその他	運営形態：	直営	複合施設：	単独
土地	土地全体	所有形態：		
	面積	敷地面積： 8486.58 ㎡	うち市有面積： 8486.58 ㎡	うち借地面積： 0 ㎡
	用途地域	第1種住居地域	建ぺい率： 60.00%	容積率： 200.00%
建物	建物全体	建物数： 3 棟	延面積計： 4559.32 ㎡	所有形態： 所有
	主たる建物	建物用途： 陳列所・展示室	構造種別： SRC	階数 地上： 2 階 地下： -
		建築時期： S55年 築	耐用年数(法定) 50年	経過年数： 43年
駐車場		有 大型車9台・普通車7 85 台	車椅子利用者用： 有 3 台	
設置根拠法令等		・博物館法・岐阜市科学館条例		



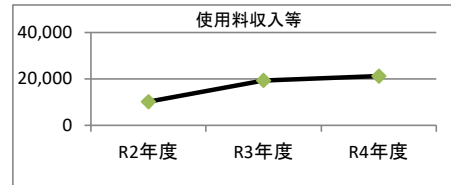
2. 利用実績

データ件名	単位	R2年度	R3年度	R4年度	小分類施設 3年度平均
延べ利用者数	人	24,316	40,541	86,395	50,417
年間増減率	%	-77.7	66.7	113.1	-13.0



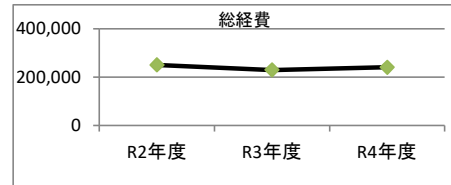
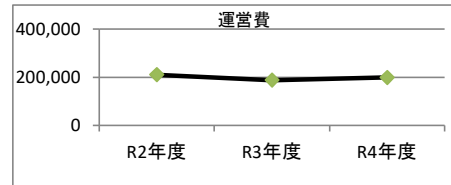
3. 使用料収入等

項目	R2年度	R3年度	R4年度	小分類施設 3年度平均
	千円	千円	千円	千円
使用料収入等	10,164	19,367	21,223	16,918



4. 経費内訳

項目	R2年度	R3年度	R4年度	小分類施設 3年度平均	
	千円	千円	千円	千円	
維持管理費	115,312	95,939	105,851	105,701	
事業運営費	人件費	94,760	91,728	92,627	93,038
	その他	0	0	0	0
運営費合計	210,072	187,667	198,478	198,739	
減価償却費	41,262	42,429	43,216	42,302	
総経費	251,334	230,096	241,694	241,041	



5. 単位当たりデータ比較

利用データ件名：延べ利用者数	R2年度	R3年度	R4年度	3年度平均	小分類施設3年度平均
利用あたり運営費	8,639 円/人	4,629 円/人	2,297 円/人	3,942 円/人	3,942 円/人
利用あたり総経費	10,336 円/人	5,676 円/人	2,798 円/人	4,781 円/人	4,781 円/人
利用あたり使用料収入等	418 円/人	478 円/人	246 円/人	336 円/人	336 円/人
使用料収入等/(運営費+使用料収入等)	4.6 %	9.4 %	9.7 %	7.8 %	7.8 %
項目	R2年度	R3年度	R4年度	3年度平均	小分類施設3年度平均
建物1㎡あたり運営費	46,075 円/㎡	41,161 円/㎡	43,532 円/㎡	43,590 円/㎡	43,590 円/㎡
建物1㎡あたり総経費	55,125 円/㎡	50,467 円/㎡	53,011 円/㎡	52,868 円/㎡	52,868 円/㎡

※建物床面積は最新年度における建物床面積を採用している。

memo