

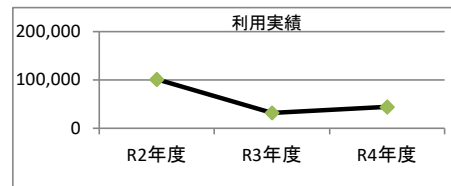
1. 施設概要

施設所在地	住居表示等：	岐阜市大宮町2丁目18番地1		
	代表地番：			
所管課	：	歴史博物館		
分類	大分類：	市民利用施設		
	中分類：	社会教育施設		
	小分類：	博物館等		
	細分類：	博物館・資料館		
運営及びその他	運営形態：	直営	複合施設：	単独
土地	土地全体	所有形態：		
	面積	敷地面積： 0 m <sup>2</sup>	うち市有面積： 0 m <sup>2</sup>	うち借地面積： 0 m <sup>2</sup>
	用途地域	第1種住居地域	建ぺい率： 60.00%	容積率： 200.00%
建物	建物全体	建物数： 2 棟	延面積計： 5995.62 m <sup>2</sup>	所有形態： 所有
	主たる建物	建物用途： 陳列所・展示室	構造種別： SRC	階数 地上： 4 階 地下： -
		建築時期： S60年 築	耐用年数(法定) 50年	経過年数： 38年
駐車場	：	無		
設置根拠法令等	：	・博物館法・岐阜市歴史博物館条例		



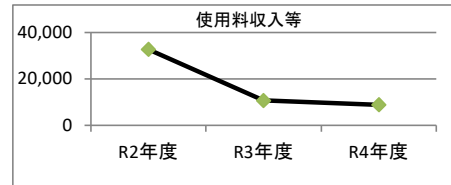
2. 利用実績

データ件名	単位	R2年度	R3年度	R4年度	小分類施設 3年度平均
延べ利用者数	人	101,147	31,711	44,209	22,360
年間増減率	%	6.7	-68.6	39.4	-21.3



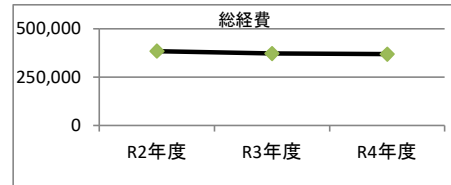
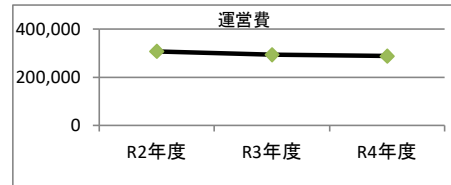
3. 使用料収入等

項目	R2年度	R3年度	R4年度	小分類施設 3年度平均
	千円	千円	千円	千円
使用料収入等	32,772	10,766	8,839	6,343



4. 経費内訳

項目	R2年度	R3年度	R4年度	小分類施設 3年度平均	
	千円	千円	千円	千円	
維持管理費	195,309	184,594	183,348	67,183	
事業運営費	人件費	112,016	108,864	104,326	38,797
	その他	0	0	0	0
運営費合計	307,325	293,458	287,674	105,980	
減価償却費	78,070	79,402	81,926	28,950	
総経費	385,395	372,860	369,600	134,930	



5. 単位当たりデータ比較

利用データ件名：延べ利用者数	R2年度	R3年度	R4年度	3年度平均	小分類施設3年度平均
利用あたり運営費	3,038 円/人	9,254 円/人	6,507 円/人	5,018 円/人	4,740 円/人
利用あたり総経費	3,810 円/人	11,758 円/人	8,360 円/人	6,370 円/人	6,035 円/人
利用あたり使用料収入等	324 円/人	339 円/人	200 円/人	296 円/人	284 円/人
使用料収入等/(運営費+使用料収入等)	9.6 %	3.5 %	3.0 %	5.6 %	5.6 %
項目	R2年度	R3年度	R4年度	3年度平均	小分類施設3年度平均
建物1㎡あたり運営費	51,258 円/㎡	48,945 円/㎡	47,981 円/㎡	49,395 円/㎡	46,999 円/㎡
建物1㎡あたり総経費	64,279 円/㎡	62,189 円/㎡	61,645 円/㎡	62,704 円/㎡	59,837 円/㎡

※建物床面積は最新年度における建物床面積を採用している。

memo

岐阜公園内に建築

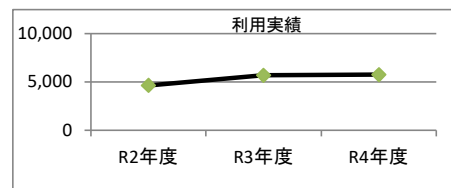
1. 施設概要

施設所在地	住居表示等： 岐阜市大宮町1丁目46番地			
	代表地番：			
所管課	： 歴史博物館			
分類	大分類	： 市民利用施設		
	中分類	： 社会教育施設		
	小分類	： 博物館等		
	細分類	： 博物館・資料館		
運営及びその他	運営形態	： 直営	複合施設： 単独	
土地	土地全体	所有形態：		
	面積	敷地面積： 0 m <sup>2</sup>	うち市有面積： 0 m <sup>2</sup>	うち借地面積： 0 m <sup>2</sup>
	用途地域	第1種住居地域	建ぺい率： 60.00%	容積率： 200.00%
建物	建物全体	建物数： 1 棟	延面積計： 490.59 m <sup>2</sup>	所有形態： 所有
	主たる建物	建物用途： 陳列所・展示室	構造種別： RC	階数 地上： 1 階 地下： -
		建築時期： H2年 築	耐用年数(法定) 50年	経過年数： 32年
駐車場	： 無	車椅子利用者用： 無		
設置根拠法令等	： ・博物館法・岐阜市歴史博物館条例			



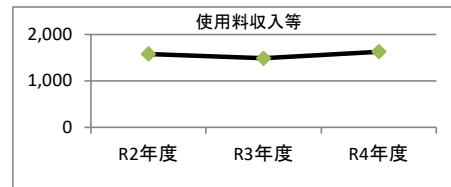
2. 利用実績

データ件名	単位	R2年度	R3年度	R4年度	小分類施設 3年度平均
延べ利用者数	人	4,655	5,706	5,777	22,360
年間増減率	%	-47.5	22.6	1.2	-21.3



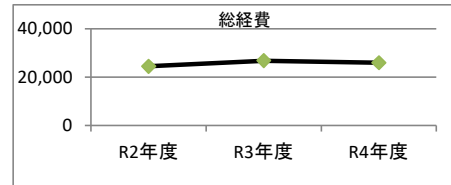
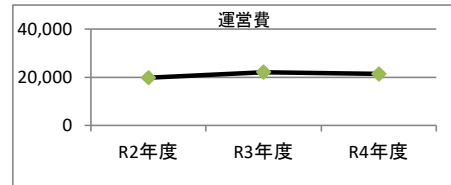
3. 使用料収入等

項目	R2年度	R3年度	R4年度	小分類施設 3年度平均
	千円	千円	千円	千円
使用料収入等	1,584	1,494	1,633	6,343



4. 経費内訳

項目	R2年度	R3年度	R4年度	小分類施設 3年度平均	
	千円	千円	千円	千円	
維持管理費	11,731	14,029	13,457	67,183	
事業運営費	人件費	8,061	8,064	7,845	38,797
	その他	0	0	0	0
運営費合計	19,792	22,093	21,302	105,980	
減価償却費	4,746	4,746	4,746	28,950	
総経費	24,538	26,839	26,048	134,930	



5. 単位当たりデータ比較

利用データ件名：延べ利用者数	R2年度	R3年度	R4年度	3年度平均	小分類施設3年度平均
利用あたり運営費	4,252 円/人	3,872 円/人	3,687 円/人	3,915 円/人	4,740 円/人
利用あたり総経費	5,271 円/人	4,704 円/人	4,509 円/人	4,798 円/人	6,035 円/人
利用あたり使用料収入等	340 円/人	262 円/人	283 円/人	292 円/人	284 円/人
使用料収入等/(運営費+使用料収入等)	7.4 %	6.3 %	7.1 %	6.9 %	5.6 %
項目	R2年度	R3年度	R4年度	3年度平均	小分類施設3年度平均
建物1㎡あたり運営費	40,344 円/㎡	45,034 円/㎡	43,421 円/㎡	42,933 円/㎡	46,999 円/㎡
建物1㎡あたり総経費	50,018 円/㎡	54,708 円/㎡	53,095 円/㎡	52,607 円/㎡	59,837 円/㎡

※建物床面積は最新年度における建物床面積を採用している。

memo

岐阜公園内に建築

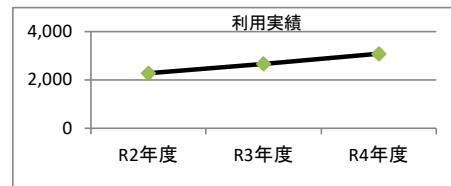
1. 施設概要

施設所在地	住居表示等： 岐阜市柳津町下佐波西1丁目15番地			
	代表地番：			
所管課	： 歴史博物館			
分類	大分類	： 市民利用施設		
	中分類	： 社会教育施設		
	小分類	： 博物館等		
	細分類	： 博物館・資料館		
運営及びその他	運営形態	： 直営	複合施設： 複合	
土地	土地全体	所有形態：		
	面積	敷地面積： 0 m <sup>2</sup>	うち市有面積： 0 m <sup>2</sup>	うち借地面積： 0 m <sup>2</sup>
	用途地域	指定なし	建ぺい率： 60.00%	容積率： 200.00%
建物	建物全体	建物数： 1 棟	延面積計： 278.65 m <sup>2</sup>	所有形態： 所有
	主たる建物	建物用途： 集会所・会議室	構造種別： SRC	階数 地上： 3 階 地下： -
		建築時期： H11年 築	耐用年数(法定) 47年	経過年数： 24年
駐車場	： 有	車椅子利用者用： 有		
設置根拠法令等	： ・博物館法・岐阜市歴史博物館条例			



2. 利用実績

データ件名	単位	R2年度	R3年度	R4年度	小分類施設 3年度平均
延べ利用者数	人	2,277	2,669	3,085	22,360
年間増減率	%	-41.2	17.2	15.6	-21.3



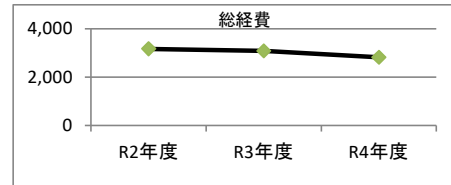
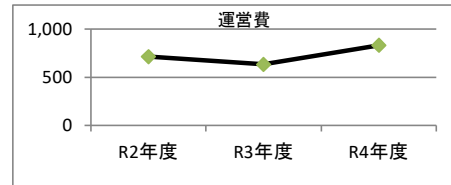
3. 使用料収入等

項目	R2年度	R3年度	R4年度	小分類施設 3年度平均
	千円	千円	千円	千円
使用料収入等	0	0	0	6,343



4. 経費内訳

項目	R2年度	R3年度	R4年度	小分類施設 3年度平均
	千円	千円	千円	千円
維持管理費	714	633	830	67,183
事業運営費	人件費	0	0	38,797
	その他	0	0	0
運営費合計	714	633	830	105,980
減価償却費	2,461	2,461	1,992	28,950
総経費	3,175	3,094	2,822	134,930



5. 単位当たりデータ比較

利用データ件名：延べ利用者数	R2年度	R3年度	R4年度	3年度平均	小分類施設3年度平均
利用あたり運営費	314 円/人	237 円/人	269 円/人	271 円/人	4,740 円/人
利用あたり総経費	1,394 円/人	1,159 円/人	915 円/人	1,132 円/人	6,035 円/人
利用あたり使用料収入等	0 円/人	0 円/人	0 円/人	0 円/人	284 円/人
使用料収入等/(運営費+使用料収入等)	0.0 %	0.0 %	0.0 %	0.0 %	5.6 %
項目	R2年度	R3年度	R4年度	3年度平均	小分類施設3年度平均
建物1㎡あたり運営費	2,562 円/㎡	2,270 円/㎡	2,978 円/㎡	2,603 円/㎡	46,999 円/㎡
建物1㎡あたり総経費	11,394 円/㎡	11,102 円/㎡	10,127 円/㎡	10,875 円/㎡	59,837 円/㎡

※建物床面積は最新年度における建物床面積を採用している。

memo

もえぎの里との複合施設