

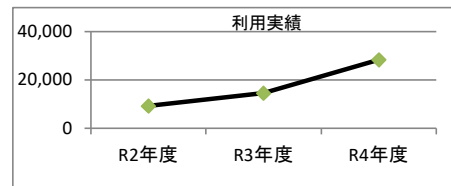
1. 施設概要

施設所在地	住居表示等： 岐阜市明徳町6番地			
	代表地番：			
所管課	子ども支援課			
分類	大分類	市民利用施設		
	中分類	社会教育施設		
	小分類	青少年教育施設		
	細分類	その他青少年教育施設		
運営及びその他	運営形態	指定管理	複合施設： 単独	
土地	土地全体	所有形態： 所有		
	面積	敷地面積： 701.51 ㎡	うち市有面積： 701.51 ㎡	うち借地面積： 0 ㎡
	用途地域	商業地域	建ぺい率： 80.00%	容積率： 500.00%
建物	建物全体	建物数： 2 棟	延面積計： 3951.74 ㎡	所有形態： 所有
	主たる建物	建物用途： 庁舎	構造種別： RC	階数 地上： 8 階 地下： -
		建築時期： H6年 築	耐用年数(法定) 38年	経過年数： 29年
駐車場	有	26 台	車椅子利用者用： 有	1 台
設置根拠法令等	岐阜市ドリームシアター岐阜条例			



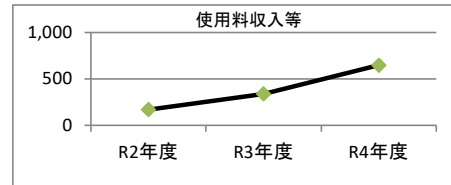
2. 利用実績

データ件名	単位	R2年度	R3年度	R4年度	小分類施設 3年度平均
延べ利用者数	人	9,213	14,507	28,354	12,360
年間増減率	%	-86.4	57.5	95.5	-39.4



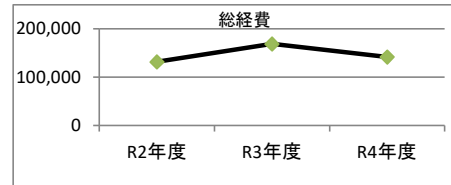
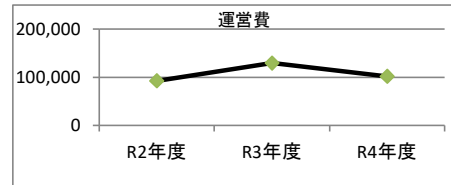
3. 使用料収入等

項目	R2年度	R3年度	R4年度	小分類施設 3年度平均
	千円	千円	千円	千円
使用料収入等	171	340	648	738



4. 経費内訳

項目	R2年度	R3年度	R4年度	小分類施設 3年度平均	
	千円	千円	千円	千円	
維持管理費	33,309	68,179	42,091	39,741	
事業運営費	人件費	47,268	48,318	46,700	16,432
	その他	11,704	12,827	12,814	4,089
運営費合計	92,281	129,324	101,605	60,261	
減価償却費	39,382	39,559	40,384	46,531	
総経費	131,663	168,883	141,989	106,793	



5. 単位当たりデータ比較

利用データ件名：延べ利用者数	R2年度	R3年度	R4年度	3年度平均	小分類施設3年度平均
利用あたり運営費	10,016 円/人	8,915 円/人	3,583 円/人	6,207 円/人	4,875 円/人
利用あたり総経費	14,291 円/人	11,642 円/人	5,008 円/人	8,498 円/人	8,640 円/人
利用あたり使用料収入等	19 円/人	23 円/人	23 円/人	22 円/人	60 円/人
使用料収入等/(運営費+使用料収入等)	0.2 %	0.3 %	0.6 %	0.4 %	1.2 %
項目	R2年度	R3年度	R4年度	3年度平均	小分類施設3年度平均
建物1㎡あたり運営費	23,352 円/㎡	32,726 円/㎡	25,711 円/㎡	27,263 円/㎡	10,098 円/㎡
建物1㎡あたり総経費	33,318 円/㎡	42,736 円/㎡	35,931 円/㎡	37,328 円/㎡	17,895 円/㎡

※建物床面積は最新年度における建物床面積を採用している。

memo

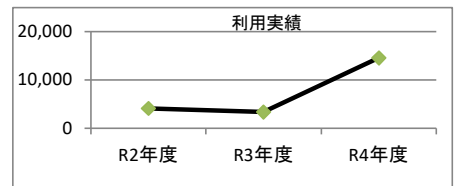
1. 施設概要

施設所在地	住居表示等：	岐阜市山県北野2081番地		
	代表地番：			
所管課	：	社会・青少年教育課		
分類	大分類：	市民利用施設		
	中分類：	社会教育施設		
	小分類：	青少年教育施設		
	細分類：	その他青少年教育施設		
運営及びその他	運営形態：	指定管理	複合施設：	単独
土地	土地全体	所有形態：		所有
	面積	敷地面積： 9984 m ²	うち市有面積： 9984 m ²	うち借地面積： 0 m ²
	用途地域	指定なし	建ぺい率： 60.00%	容積率： 200.00%
建物	建物全体	建物数： 8 棟	延面積計： 7984.00 m ²	所有形態： 所有
	主たる建物	建物用途： 教習所・養成所・研修所	構造種別： RC	階数 地上： 4 階 地下： -
		建築時期： S63年 築	耐用年数(法定) 31年	経過年数： 35年
駐車場	：	無	車椅子利用者用：	無
設置根拠法令等	：	岐阜市少年自然の家条例		



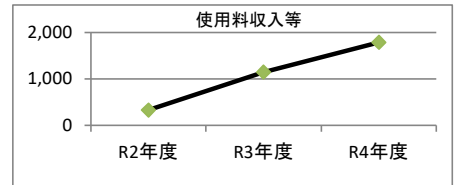
2. 利用実績

データ件名	単位	R2年度	R3年度	R4年度	小分類施設 3年度平均
延べ利用者数	人	4,130	3,379	14,577	12,360
年間増減率	%	-82.4	-18.2	331.4	-39.4



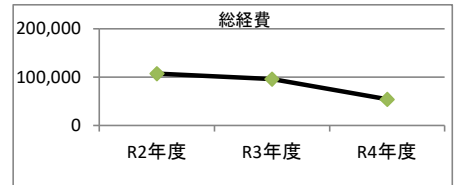
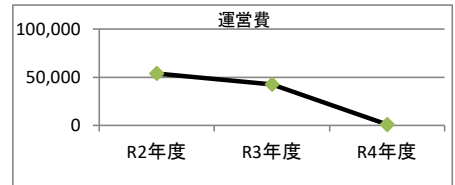
3. 使用料収入等

項目	R2年度	R3年度	R4年度	小分類施設 3年度平均
	千円	千円	千円	千円
使用料収入等	331	1,149	1,791	738



4. 経費内訳

項目	R2年度	R3年度	R4年度	小分類施設 3年度平均	
	千円	千円	千円	千円	
維持管理費	53,057	41,733	76	39,741	
事業運営費	人件費	844	840	826	16,432
	その他	0	0	0	4,089
運営費合計	53,901	42,573	902	60,261	
減価償却費	53,328	53,397	53,138	46,531	
総経費	107,229	95,970	54,040	106,793	



5. 単位当たりデータ比較

利用データ件名：延べ利用者数	R2年度	R3年度	R4年度	3年度平均	小分類施設3年度平均
利用あたり運営費	13,051 円/人	12,599 円/人	62 円/人	4,409 円/人	4,875 円/人
利用あたり総経費	25,964 円/人	28,402 円/人	3,707 円/人	11,647 円/人	8,640 円/人
利用あたり使用料収入等	80 円/人	340 円/人	123 円/人	148 円/人	60 円/人
使用料収入等/(運営費+使用料収入等)	0.6 %	2.6 %	66.5 %	3.2 %	1.2 %
項目	R2年度	R3年度	R4年度	3年度平均	小分類施設3年度平均
建物1㎡あたり運営費	6,751 円/㎡	5,332 円/㎡	113 円/㎡	4,065 円/㎡	10,098 円/㎡
建物1㎡あたり総経費	13,431 円/㎡	12,020 円/㎡	6,769 円/㎡	10,740 円/㎡	17,895 円/㎡

※建物床面積は最新年度における建物床面積を採用している。

memo

岐阜ファミリーパーク内に建築