

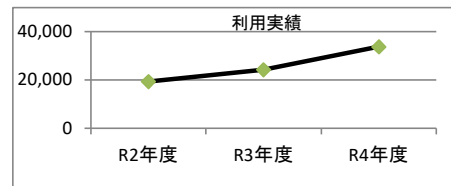
1. 施設概要

施設所在地	住居表示等	岐阜市明徳町11番地2		
	代表地番			
所管課		社会・青少年教育課		
分類	大分類	市民利用施設		
	中分類	社会教育施設		
	小分類	青少年教育施設		
	細分類	青少年活動施設		
運営及びその他	運営形態	指定管理	複合施設	複合
土地	土地全体	所有形態		所有
	面積	敷地面積： 14045 m <sup>2</sup>	うち市有面積： 14045 m <sup>2</sup>	うち借地面積： 0 m <sup>2</sup>
	用途地域	商業地域	建ぺい率： 80.00%	容積率： 400.00%
建物	建物全体	建物数： 3 棟	延面積計： 1582.34 m <sup>2</sup>	所有形態： 所有
	主たる建物	建物用途： 庁舎	構造種別： RC	階数 地上： 3 階 地下： -
		建築時期： S56年 築	耐用年数(法定) 31年	経過年数： 42年
駐車場		有 40 台	車椅子利用者用	有 2 台
設置根拠法令等		岐阜市青少年会館条例		



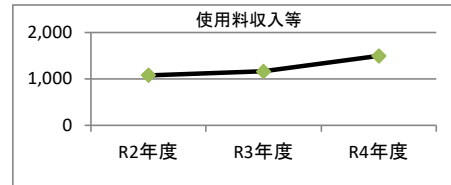
2. 利用実績

データ件名	単位	R2年度	R3年度	R4年度	小分類施設 3年度平均
延べ利用者数	人	19,303	24,266	33,773	13,639
年間増減率	%	-33.2	25.7	39.2	-8.8



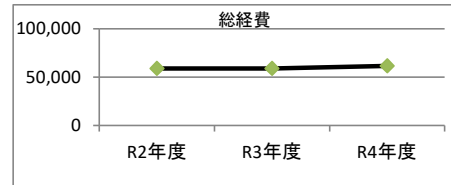
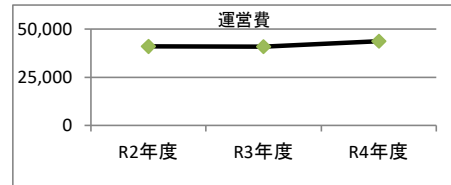
3. 使用料収入等

項目	R2年度	R3年度	R4年度	小分類施設 3年度平均
	千円	千円	千円	千円
使用料収入等	1,081	1,162	1,499	425



4. 経費内訳

項目	R2年度	R3年度	R4年度	小分類施設 3年度平均	
	千円	千円	千円	千円	
維持管理費	6,238	6,241	7,133	2,816	
事業運営費	人件費	26,097	25,691	26,428	10,407
	その他	8,643	8,890	10,030	4,233
運営費合計	40,978	40,822	43,591	17,457	
減価償却費	18,237	18,237	18,237	4,212	
総経費	59,215	59,059	61,828	21,669	



5. 単位当たりデータ比較

利用データ件名：延べ利用者数	R2年度	R3年度	R4年度	3年度平均	小分類施設3年度平均
利用あたり運営費	2,123 円/人	1,682 円/人	1,291 円/人	1,621 円/人	1,280 円/人
利用あたり総経費	3,068 円/人	2,434 円/人	1,831 円/人	2,329 円/人	1,589 円/人
利用あたり使用料収入等	56 円/人	48 円/人	44 円/人	48 円/人	31 円/人
使用料収入等/(運営費+使用料収入等)	2.6 %	2.8 %	3.3 %	2.9 %	2.4 %
項目	R2年度	R3年度	R4年度	3年度平均	小分類施設3年度平均
建物1㎡あたり運営費	25,897 円/㎡	25,799 円/㎡	27,548 円/㎡	26,415 円/㎡	25,836 円/㎡
建物1㎡あたり総経費	37,422 円/㎡	37,324 円/㎡	39,074 円/㎡	37,940 円/㎡	32,069 円/㎡

※建物床面積は最新年度における建物床面積を採用している。

memo

建物：エールぎふ、明徳子ども・若者自立支援教室との複合施設  
土地：エールぎふ、明徳公民館、岐阜中央中学校との複合施設

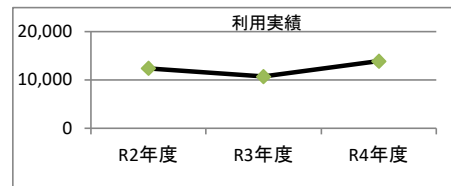
1. 施設概要

施設所在地	住居表示等： 岐阜市福光東3丁目19番地18			
	代表地番：			
所管課	社会・青少年教育課			
分類	大分類	市民利用施設		
	中分類	社会教育施設		
	小分類	青少年教育施設		
	細分類	青少年活動施設		
運営及びその他	運営形態： 指定管理	複合施設：	単独	
土地	土地全体	所有形態： 所有		
	面積	敷地面積： 2644 m <sup>2</sup>	うち市有面積： 2644 m <sup>2</sup>	うち借地面積： 0 m <sup>2</sup>
	用途地域	指定なし	建ぺい率： 60.00%	容積率： 200.00%
建物	建物全体	建物数： 1 棟	延面積計： 737.90 m <sup>2</sup>	所有形態： 所有
	主たる建物	建物用途： 庁舎	構造種別： RC	階数 地上： 2 階 地下： -
		建築時期： S44年 築	耐用年数(法定) 47年	経過年数： 54年
駐車場	有	車椅子利用者用： 無		
設置根拠法令等	岐阜市青少年会館条例			



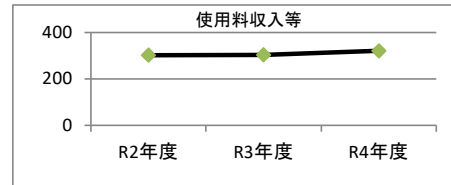
2. 利用実績

データ件名	単位	R2年度	R3年度	R4年度	小分類施設 3年度平均
延べ利用者数	人	12,410	10,726	13,909	13,639
年間増減率	%	-40.9	-13.6	29.7	-8.8



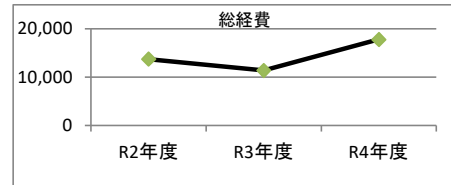
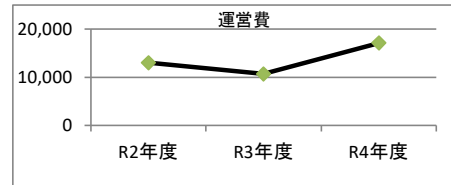
3. 使用料収入等

項目	R2年度	R3年度	R4年度	小分類施設 3年度平均
	千円	千円	千円	千円
使用料収入等	303	304	322	425



4. 経費内訳

項目	R2年度	R3年度	R4年度	小分類施設 3年度平均	
	千円	千円	千円	千円	
維持管理費	2,520	726	6,093	2,816	
事業運営費	人件費	6,487	6,568	6,637	10,407
	その他	3,990	3,370	4,362	4,233
運営費合計	12,997	10,664	17,092	17,457	
減価償却費	741	741	741	4,212	
総経費	13,738	11,405	17,833	21,669	



5. 単位当たりデータ比較

利用データ件名：延べ利用者数	R2年度	R3年度	R4年度	3年度平均	小分類施設3年度平均
利用あたり運営費	1,047 円/人	994 円/人	1,229 円/人	1,100 円/人	1,280 円/人
利用あたり総経費	1,107 円/人	1,063 円/人	1,282 円/人	1,160 円/人	1,589 円/人
利用あたり使用料収入等	24 円/人	28 円/人	23 円/人	25 円/人	31 円/人
使用料収入等/(運営費+使用料収入等)	2.3 %	2.8 %	1.8 %	2.2 %	2.4 %
項目	R2年度	R3年度	R4年度	3年度平均	小分類施設3年度平均
建物1㎡あたり運営費	17,613 円/㎡	14,452 円/㎡	23,163 円/㎡	18,409 円/㎡	25,836 円/㎡
建物1㎡あたり総経費	18,618 円/㎡	15,456 円/㎡	24,167 円/㎡	19,414 円/㎡	32,069 円/㎡

※建物床面積は最新年度における建物床面積を採用している。

memo

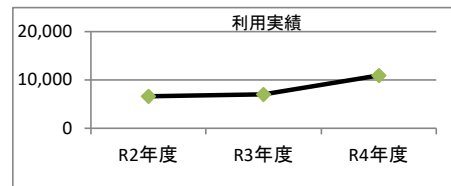
1. 施設概要

施設所在地	住居表示等：	岐阜市前一色1丁目2番地1		
	代表地番：			
所管課	：	社会・青少年教育課		
分類	大分類：	市民利用施設		
	中分類：	社会教育施設		
	小分類：	青少年教育施設		
	細分類：	青少年活動施設		
運営及びその他	運営形態：	指定管理	複合施設：	複合
土地	土地全体	所有形態：		所有
	面積	敷地面積： 4087 m <sup>2</sup>	うち市有面積： 4087 m <sup>2</sup>	うち借地面積： 0 m <sup>2</sup>
	用途地域	第2種中高層住居専用地域	建ぺい率： 60.00%	容積率： 200.00%
建物	建物全体	建物数： 1 棟	延面積計： 131.70 m <sup>2</sup>	所有形態： 所有
	主たる建物	建物用途： 集会所・会議室	構造種別： RC	階数 地上： 2 階 地下： ー
		建築時期： H3年 築	耐用年数(法定) 47年	経過年数： 31年
駐車場	：	有 122 台	車椅子利用者用：	無
設置根拠法令等	：	岐阜市青少年会館条例		



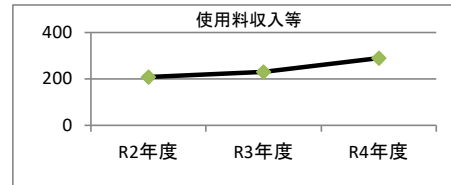
2. 利用実績

データ件名	単位	R2年度	R3年度	R4年度	小分類施設 3年度平均
延べ利用者数	人	6,621	7,012	10,956	13,639
年間増減率	%	-61.2	5.9	56.2	-8.8



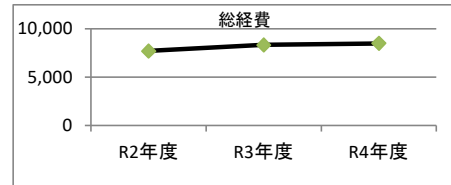
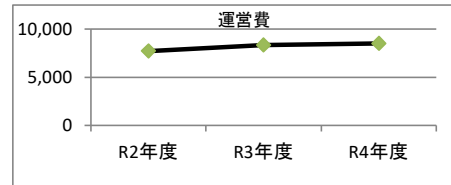
3. 使用料収入等

項目	R2年度	R3年度	R4年度	小分類施設 3年度平均
	千円	千円	千円	千円
使用料収入等	208	231	290	425



4. 経費内訳

項目	R2年度	R3年度	R4年度	小分類施設 3年度平均	
	千円	千円	千円	千円	
維持管理費	0	0	0	2,816	
事業運営費	人件費	5,924	6,478	6,467	10,407
	その他	1,787	1,865	2,038	4,233
運営費合計	7,711	8,343	8,505	17,457	
減価償却費	0	0	0	4,212	
総経費	7,711	8,343	8,505	21,669	



5. 単位当たりデータ比較

利用データ件名：延べ利用者数	R2年度	R3年度	R4年度	3年度平均	小分類施設3年度平均
利用あたり運営費	1,165 円/人	1,190 円/人	776 円/人	999 円/人	1,280 円/人
利用あたり総経費	1,165 円/人	1,190 円/人	776 円/人	999 円/人	1,589 円/人
利用あたり使用料収入等	31 円/人	33 円/人	26 円/人	30 円/人	31 円/人
使用料収入等/(運営費+使用料収入等)	2.6 %	2.7 %	3.3 %	2.9 %	2.4 %
項目	R2年度	R3年度	R4年度	3年度平均	小分類施設3年度平均
建物1㎡あたり運営費	58,550 円/㎡	63,349 円/㎡	64,579 円/㎡	62,159 円/㎡	25,836 円/㎡
建物1㎡あたり総経費	58,550 円/㎡	63,349 円/㎡	64,579 円/㎡	62,159 円/㎡	32,069 円/㎡

※建物床面積は最新年度における建物床面積を採用している。

memo

長森コミュニティセンターとの複合施設

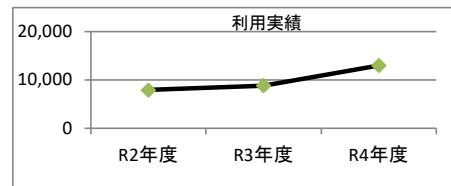
1. 施設概要

施設所在地	住居表示等：	岐阜市小西郷1丁目56番地2		
	代表地番：			
所管課	：	社会・青少年教育課		
分類	大分類：	市民利用施設		
	中分類：	社会教育施設		
	小分類：	青少年教育施設		
	細分類：	青少年活動施設		
運営及びその他	運営形態：	指定管理	複合施設：	単独
土地	土地全体	所有形態：		所有
	面積	敷地面積： 3178.31 m <sup>2</sup>	うち市有面積： 3178.31 m <sup>2</sup>	うち借地面積： 0 m <sup>2</sup>
	用途地域	第1種中高層住居専用地域	建ぺい率： 60.00%	容積率： 200.00%
建物	建物全体	建物数： 1棟	延面積計： 543.68 m <sup>2</sup>	所有形態： 所有
	主たる建物	建物用途： 庁舎	構造種別： RC	階数 地上： 2階 地下： ー
		建築時期： S47年 築	耐用年数(法定) 47年	経過年数： 50年
駐車場	：	有 15台	車椅子利用者用：	有 1台
設置根拠法令等	：	岐阜市青少年会館条例		



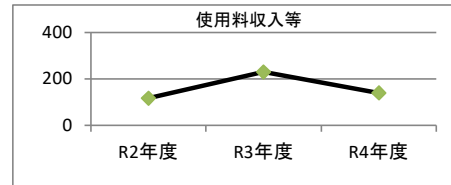
2. 利用実績

データ件名	単位	R2年度	R3年度	R4年度	小分類施設 3年度平均
延べ利用者数	人	7,928	8,856	13,015	13,639
年間増減率	%	-57.6	11.7	47.0	-8.8



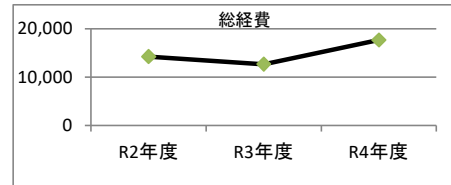
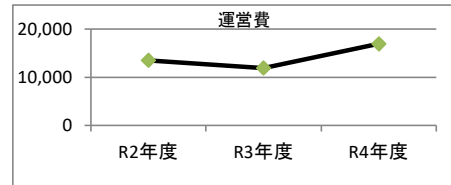
3. 使用料収入等

項目	R2年度	R3年度	R4年度	小分類施設 3年度平均
	千円	千円	千円	千円
使用料収入等	117	231	140	425



4. 経費内訳

項目	R2年度	R3年度	R4年度	小分類施設 3年度平均	
	千円	千円	千円	千円	
維持管理費	3,766	2,316	7,154	2,816	
事業運営費	人件費	6,390	6,546	6,615	10,407
	その他	3,311	3,035	3,129	4,233
運営費合計	13,467	11,897	16,898	17,457	
減価償却費	801	801	801	4,212	
総経費	14,268	12,698	17,699	21,669	



5. 単位当たりデータ比較

利用データ件名：延べ利用者数	R2年度	R3年度	R4年度	3年度平均	小分類施設3年度平均
利用あたり運営費	1,699 円/人	1,343 円/人	1,298 円/人	1,418 円/人	1,280 円/人
利用あたり総経費	1,800 円/人	1,434 円/人	1,360 円/人	1,499 円/人	1,589 円/人
利用あたり使用料収入等	15 円/人	26 円/人	11 円/人	16 円/人	31 円/人
使用料収入等/(運営費+使用料収入等)	0.9 %	1.9 %	0.8 %	1.1 %	2.4 %
項目	R2年度	R3年度	R4年度	3年度平均	小分類施設3年度平均
建物1㎡あたり運営費	24,770 円/㎡	21,882 円/㎡	31,081 円/㎡	25,911 円/㎡	25,836 円/㎡
建物1㎡あたり総経費	26,243 円/㎡	23,356 円/㎡	32,554 円/㎡	27,384 円/㎡	32,069 円/㎡

※建物床面積は最新年度における建物床面積を採用している。

memo

1. 施設概要

施設所在地	住居表示等：	岐阜市西荘2丁目11番地23		
	代表地番：			
所管課	：	社会・青少年教育課		
分類	大分類：	市民利用施設		
	中分類：	社会教育施設		
	小分類：	青少年教育施設		
	細分類：	青少年活動施設		
運営及びその他	運営形態：	指定管理	複合施設：	複合
土地	土地全体	所有形態：		所有
	面積	敷地面積： 1777.14 m <sup>2</sup>	うち市有面積： 1777.14 m <sup>2</sup>	うち借地面積： 0 m <sup>2</sup>
	用途地域	第1種住居地域	建ぺい率： 60.00%	容積率： 200.00%
建物	建物全体	建物数： 1 棟	延面積計： 382.87 m <sup>2</sup>	所有形態： 所有
	主たる建物	建物用途： 事務所	構造種別： RC	階数 地上： 2 階 地下： -
		建築時期： S49年 築	耐用年数(法定) 50年	経過年数： 49年
駐車場	：	有 14 台	車椅子利用者用：	有 1 台
設置根拠法令等	：	岐阜市青少年会館条例		



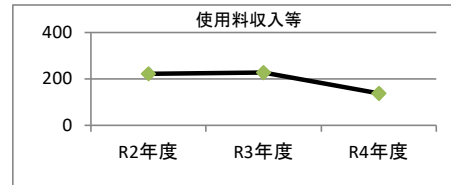
2. 利用実績

データ件名	単位	R2年度	R3年度	R4年度	小分類施設 3年度平均
延べ利用者数	人	12,376	11,693	11,744	13,639
年間増減率	%	-28.8	-5.5	0.4	-8.8



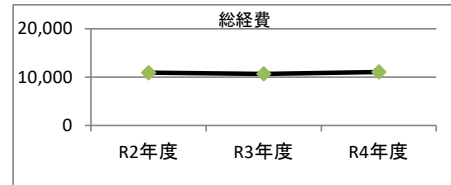
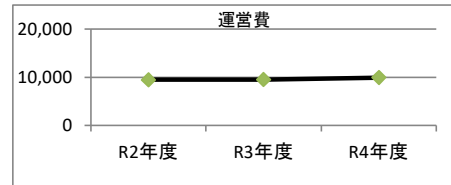
3. 使用料収入等

項目	R2年度	R3年度	R4年度	小分類施設 3年度平均
	千円	千円	千円	千円
使用料収入等	223	228	138	425



4. 経費内訳

項目	R2年度	R3年度	R4年度	小分類施設 3年度平均	
	千円	千円	千円	千円	
維持管理費	20	20	20	2,816	
事業運営費	人件費	6,439	6,688	6,656	10,407
	その他	3,001	2,809	3,238	4,233
運営費合計	9,460	9,517	9,914	17,457	
減価償却費	1,500	1,170	1,170	4,212	
総経費	10,960	10,687	11,084	21,669	



5. 単位当たりデータ比較

利用データ件名：延べ利用者数	R2年度	R3年度	R4年度	3年度平均	小分類施設3年度平均
利用あたり運営費	764 円/人	814 円/人	844 円/人	807 円/人	1,280 円/人
利用あたり総経費	886 円/人	914 円/人	944 円/人	914 円/人	1,589 円/人
利用あたり使用料収入等	18 円/人	19 円/人	12 円/人	16 円/人	31 円/人
使用料収入等/(運営費+使用料収入等)	2.3 %	2.3 %	1.4 %	2.0 %	2.4 %
項目	R2年度	R3年度	R4年度	3年度平均	小分類施設3年度平均
建物1㎡あたり運営費	24,708 円/㎡	24,857 円/㎡	25,894 円/㎡	25,153 円/㎡	25,836 円/㎡
建物1㎡あたり総経費	28,626 円/㎡	27,913 円/㎡	28,950 円/㎡	28,496 円/㎡	32,069 円/㎡

※建物床面積は最新年度における建物床面積を採用している。

memo

西部福祉会館との複合施設