

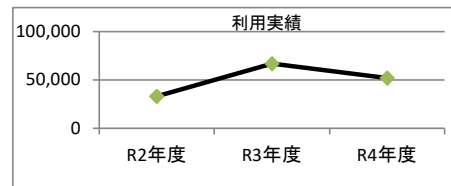
1. 施設概要

施設所在地	住居表示等： 岐阜市美江寺町2丁目6番地			
	代表地番：			
所管課	： 文化芸術課			
分類	大分類	： 市民利用施設		
	中分類	： 文化会館		
	小分類	： 文化会館		
	細分類	： 文化会館		
運営及びその他	運営形態	： 指定管理	複合施設： 単独	
土地	土地全体	所有形態： 所有		
	面積	敷地面積： 5432.88 m ²	うち市有面積： 5432.88 m ²	うち借地面積： 0 m ²
	用途地域	商業地域	建ぺい率： 80.00%	容積率： 400.00%
建物	建物全体	建物数： 1 棟	延面積計： 8265.74 m ²	所有形態： 所有
	主たる建物	建物用途： 集会所・会議室	構造種別： RC	階数 地上： 4 階 地下： 1 階
		建築時期： S42年 築	耐用年数(法定) 47年	経過年数： 56年
駐車場	： 有	普通車40台、軽自動 51台	車椅子利用者用： 有	3台
設置根拠法令等	： 岐阜市文化会館条例			



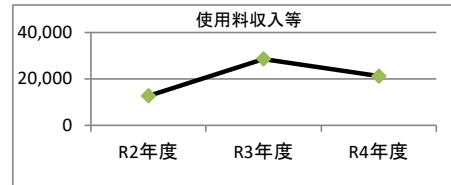
2. 利用実績

データ件名	単位	R2年度	R3年度	R4年度	小分類施設 3年度平均
延べ利用者数	人	33,079	67,047	52,137	57,204
年間増減率	%	-71.6	102.7	-22.2	-19.7



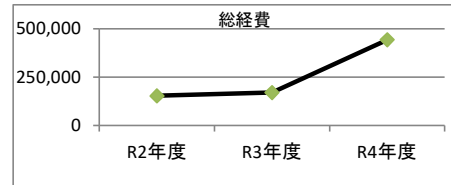
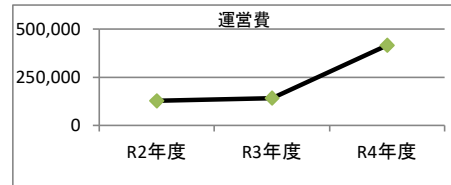
3. 使用料収入等

項目	R2年度	R3年度	R4年度	小分類施設 3年度平均
	千円	千円	千円	千円
使用料収入等	12,749	28,661	21,203	33,787



4. 経費内訳

項目	R2年度	R3年度	R4年度	小分類施設 3年度平均	
	千円	千円	千円	千円	
維持管理費	71,972	76,932	346,408	150,669	
事業運営費	人件費	46,448	50,040	52,482	56,369
	その他	8,890	15,187	16,152	13,752
運営費合計	127,310	142,159	415,042	220,790	
減価償却費	26,304	28,482	28,482	87,512	
総経費	153,614	170,641	443,524	308,302	



5. 単位当たりデータ比較

利用データ件名：延べ利用者数	R2年度	R3年度	R4年度	3年度平均	小分類施設3年度平均
利用あたり運営費	3,849 円/人	2,120 円/人	7,961 円/人	4,496 円/人	3,860 円/人
利用あたり総経費	4,644 円/人	2,545 円/人	8,507 円/人	5,042 円/人	5,390 円/人
利用あたり使用料収入等	385 円/人	427 円/人	407 円/人	411 円/人	591 円/人
使用料収入等/(運営費+使用料収入等)	9.1 %	16.8 %	4.9 %	8.4 %	13.3 %
項目	R2年度	R3年度	R4年度	3年度平均	小分類施設3年度平均
建物1㎡あたり運営費	15,402 円/㎡	17,199 円/㎡	50,212 円/㎡	27,604 円/㎡	23,823 円/㎡
建物1㎡あたり総経費	18,584 円/㎡	20,644 円/㎡	53,658 円/㎡	30,962 円/㎡	33,265 円/㎡

※建物床面積は最新年度における建物床面積を採用している。

memo

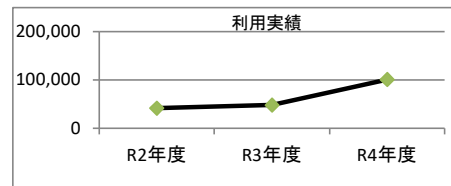
1. 施設概要

施設所在地	住居表示等： 岐阜市金町5丁目7番地2			
	代表地番：			
所管課	： 文化芸術課			
分類	大分類	： 市民利用施設		
	中分類	： 文化会館		
	小分類	： 文化会館		
	細分類	： 文化会館		
運営及びその他	運営形態	： 指定管理	複合施設： 単独	
土地	土地全体	所有形態： 所有		
	面積	敷地面積： 3537.39 m ²	うち市有面積： 3537.39 m ²	うち借地面積： 0 m ²
	用途地域	商業地域	建ぺい率： 80.00%	容積率： 600.00%
建物	建物全体	建物数： 1 棟	延面積計： 10270.21 m ²	所有形態： 所有
	主たる建物	建物用途： 集会所・会議室	構造種別： SRC	階数 地上： 4 階 地下： 1 階
		建築時期： S59年 築	耐用年数(法定) 47年	経過年数： 38年
駐車場	： 有 地下駐車場 23 台	車椅子利用者用	： 有 1 台	
設置根拠法令等	： 岐阜市文化会館条例			



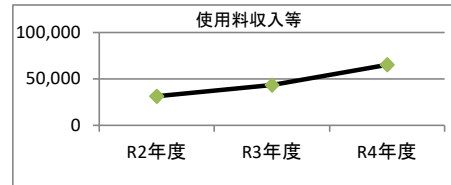
2. 利用実績

データ件名	単位	R2年度	R3年度	R4年度	小分類施設 3年度平均
延べ利用者数	人	41,992	47,929	101,039	57,204
年間増減率	%	-65.3	14.1	110.8	-19.7



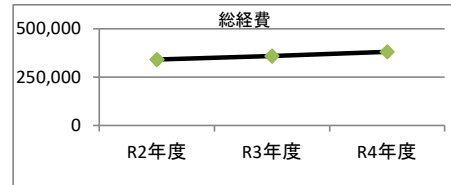
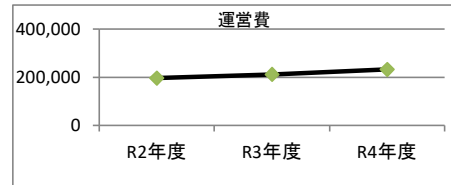
3. 使用料収入等

項目	R2年度	R3年度	R4年度	小分類施設 3年度平均
	千円	千円	千円	千円
使用料収入等	31,379	43,351	65,379	33,787



4. 経費内訳

項目	R2年度	R3年度	R4年度	小分類施設 3年度平均	
	千円	千円	千円	千円	
維持管理費	124,956	129,032	154,715	150,669	
事業運営費	人件費	62,120	66,762	60,360	56,369
	その他	9,125	15,695	17,464	13,752
運営費合計	196,201	211,489	232,539	220,790	
減価償却費	144,787	147,837	149,180	87,512	
総経費	340,988	359,326	381,719	308,302	



5. 単位当たりデータ比較

利用データ件名：延べ利用者数	R2年度	R3年度	R4年度	3年度平均	小分類施設3年度平均
利用あたり運営費	4,672 円/人	4,413 円/人	2,301 円/人	3,353 円/人	3,860 円/人
利用あたり総経費	8,120 円/人	7,497 円/人	3,778 円/人	5,666 円/人	5,390 円/人
利用あたり使用料収入等	747 円/人	904 円/人	647 円/人	734 円/人	591 円/人
使用料収入等/(運営費+使用料収入等)	13.8 %	17.0 %	21.9 %	18.0 %	13.3 %
項目	R2年度	R3年度	R4年度	3年度平均	小分類施設3年度平均
建物1㎡あたり運営費	19,104 円/㎡	20,592 円/㎡	22,642 円/㎡	20,779 円/㎡	23,823 円/㎡
建物1㎡あたり総経費	33,202 円/㎡	34,987 円/㎡	37,168 円/㎡	35,119 円/㎡	33,265 円/㎡

※建物床面積は最新年度における建物床面積を採用している。

memo