

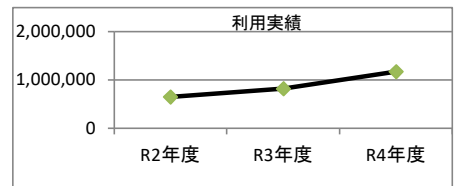
1. 施設概要

施設所在地	住居表示等：	岐阜市司町40番地5		
	代表地番：			
所管課	：	ぎふメディアコスモス事業課		
分類	大分類：	市民利用施設		
	中分類：	集会・生涯学習施設		
	小分類：	集会・生涯学習施設		
	細分類：	市民活動サポートセンター		
運営及びその他	運営形態：	直営	複合施設：	複合
土地	土地全体	所有形態：		
	面積	敷地面積： 14725.39 ㎡	うち市有面積： 14725.39 ㎡	うち借地面積： 0 ㎡
	用途地域	商業地域	建ぺい率： 80.00%	容積率： 400.00%
建物	建物全体	建物数： 1 棟	延面積計： 6233.865 ㎡	所有形態： 所有
	主たる建物	建物用途： 庁舎	構造種別： RC	階数 地上： 3 階 地下： 1 階
		建築時期： H27年 築	耐用年数(法定) 50年	経過年数： 8年
駐車場	：	有 301 台	車椅子利用者用：	有 5 台
設置根拠法令等	：	みんなの森 ギブメディアコスモス条例		



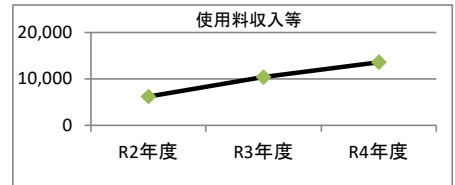
2. 利用実績

データ件名	単位	R2年度	R3年度	R4年度	小分類施設 3年度平均
延べ利用者数	人	647,466	819,999	1,171,909	879,791
年間増減率	%	-44.9	26.6	42.9	8.2



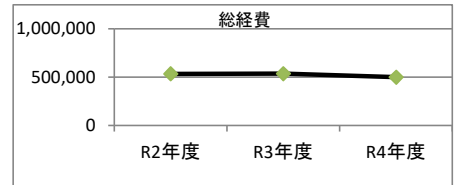
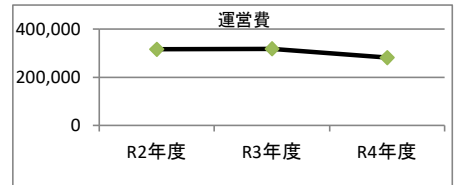
3. 使用料収入等

項目	R2年度	R3年度	R4年度	小分類施設 3年度平均
	千円	千円	千円	千円
使用料収入等	6,205	10,410	13,619	10,078



4. 経費内訳

項目	R2年度	R3年度	R4年度	小分類施設 3年度平均	
	千円	千円	千円	千円	
維持管理費	19,546	22,727	21,751	21,341	
事業運営費	人件費	295,784	294,672	259,576	283,344
	その他	0	0	0	0
運営費合計	315,330	317,399	281,327	304,685	
減価償却費	219,544	219,544	219,617	219,568	
総経費	534,874	536,943	500,944	524,254	



5. 単位当たりデータ比較

利用データ件名：延べ利用者数	R2年度	R3年度	R4年度	3年度平均	小分類施設3年度平均
利用あたり運営費	487 円/人	387 円/人	240 円/人	346 円/人	346 円/人
利用あたり総経費	826 円/人	655 円/人	427 円/人	596 円/人	596 円/人
利用あたり使用料収入等	10 円/人	13 円/人	12 円/人	11 円/人	11 円/人
使用料収入等/(運営費+使用料収入等)	1.9 %	3.2 %	4.6 %	3.2 %	3.2 %
項目	R2年度	R3年度	R4年度	3年度平均	小分類施設3年度平均
建物1㎡あたり運営費	50,583 円/㎡	50,915 円/㎡	45,129 円/㎡	48,876 円/㎡	48,876 円/㎡
建物1㎡あたり総経費	85,801 円/㎡	86,133 円/㎡	80,358 円/㎡	84,098 円/㎡	84,098 円/㎡

※建物床面積は最新年度における建物床面積を採用している。

memo

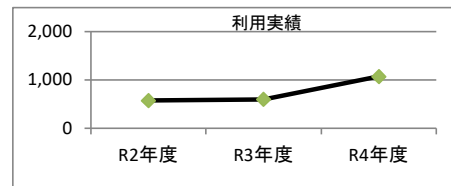
1. 施設概要

施設所在地	住居表示等：	岐阜市柳津町東塚2丁目151番地		
	代表地番：			
所管課	：	男女共生・生涯学習推進課		
分類	大分類：	市民利用施設		
	中分類：	集会・生涯学習施設		
	小分類：	集会・生涯学習施設		
	細分類：	コミュニティセンター		
運営及びその他	運営形態：	指定管理	複合施設：	単独
土地	土地全体	所有形態：		
	面積	敷地面積： 1406.27 m ²	うち市有面積： 1406.27 m ²	うち借地面積： 0 m ²
	用途地域	第1種住居地域	建ぺい率： 60.00%	容積率： 200.00%
建物	建物全体	建物数： 1 棟	延面積計： 343.84 m ²	所有形態： 所有
	主たる建物	建物用途： 集会所・会議室	構造種別： RC	階数 地上： 2 階 地下： ー
		建築時期： H6年 築	耐用年数(法定) 47年	経過年数： 29年
駐車場	：	有 20 台	車椅子利用者用	： 無
設置根拠法令等	：	岐阜市柳津地区学習等供用施設条例		



2. 利用実績

データ件名	単位	R2年度	R3年度	R4年度	小分類施設 3年度平均
延べ利用者数	人	575	599	1,071	1,107
年間増減率	%	-68.8	4.2	78.8	-25.8



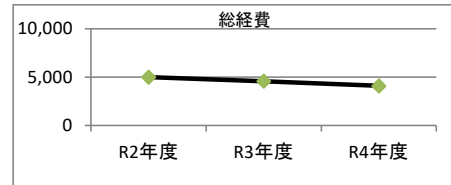
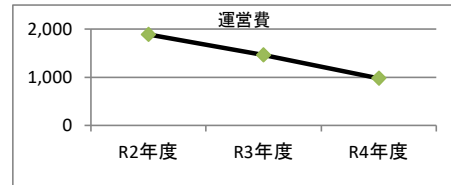
3. 使用料収入等

項目	R2年度	R3年度	R4年度	小分類施設 3年度平均
	千円	千円	千円	千円
使用料収入等	5	5	5	10



4. 経費内訳

項目	R2年度	R3年度	R4年度	小分類施設 3年度平均
	千円	千円	千円	千円
維持管理費	1,887	1,463	978	1,383
事業運営費	人件費	0	0	0
	その他	0	0	0
運営費合計	1,887	1,463	978	1,383
減価償却費	3,127	3,127	3,127	3,128
総経費	5,014	4,590	4,105	4,511



5. 単位当たりデータ比較

利用データ件名：延べ利用者数	R2年度	R3年度	R4年度	3年度平均	小分類施設3年度平均
利用あたり運営費	3,282 円/人	2,443 円/人	913 円/人	1,928 円/人	1,249 円/人
利用あたり総経費	8,719 円/人	7,663 円/人	3,832 円/人	6,106 円/人	4,075 円/人
利用あたり使用料収入等	9 円/人	9 円/人	5 円/人	7 円/人	9 円/人
使用料収入等/(運営費+使用料収入等)	0.3 %	0.3 %	0.5 %	0.3 %	0.7 %
項目	R2年度	R3年度	R4年度	3年度平均	小分類施設3年度平均
建物1㎡あたり運営費	5,488 円/㎡	4,256 円/㎡	2,843 円/㎡	4,196 円/㎡	4,083 円/㎡
建物1㎡あたり総経費	14,581 円/㎡	13,349 円/㎡	11,937 円/㎡	13,289 円/㎡	13,322 円/㎡

※建物床面積は最新年度における建物床面積を採用している。

memo

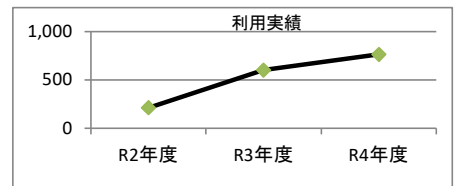
1. 施設概要

施設所在地	住居表示等：	岐阜市柳津町蓮池1丁目78番地		
	代表地番：			
所管課	：	男女共生・生涯学習推進課		
分類	大分類：	市民利用施設		
	中分類：	集会・生涯学習施設		
	小分類：	集会・生涯学習施設		
	細分類：	コミュニティセンター		
運営及びその他	運営形態：	指定管理	複合施設：	単独
土地	土地全体	所有形態：		
	面積	敷地面積： 817 ㎡	うち市有面積： 817 ㎡	うち借地面積： 0 ㎡
	用途地域	指定なし	建ぺい率： 60.00%	容積率： 200.00%
建物	建物全体	建物数： 1 棟	延面積計： 335.74 ㎡	所有形態： 所有
	主たる建物	建物用途： 集会所・会議室	構造種別： RC	階数 地上： 2 階 地下： ー
		建築時期： H4年 築	耐用年数(法定) 47年	経過年数： 31年
駐車場	：	有 14 台	車椅子利用者用：	無
設置根拠法令等	：	岐阜市柳津地区学習等供用施設条例		



2. 利用実績

データ件名	単位	R2年度	R3年度	R4年度	小分類施設 3年度平均
延べ利用者数	人	213	603	765	1,107
年間増減率	%	-80.4	183.1	26.9	-25.8



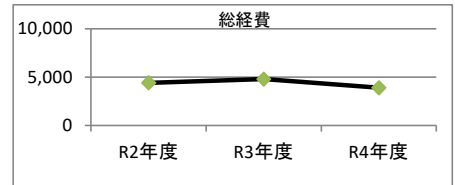
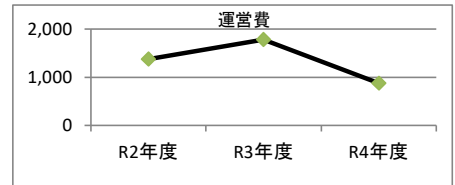
3. 使用料収入等

項目	R2年度	R3年度	R4年度	小分類施設 3年度平均
	千円	千円	千円	千円
使用料収入等	0	0	0	10



4. 経費内訳

項目	R2年度	R3年度	R4年度	小分類施設 3年度平均
	千円	千円	千円	千円
維持管理費	1,378	1,781	875	1,383
事業運営費	人件費	0	0	0
	その他	0	0	0
運営費合計	1,378	1,781	875	1,383
減価償却費	3,029	3,029	3,029	3,128
総経費	4,407	4,810	3,904	4,511



5. 単位当たりデータ比較

利用データ件名：延べ利用者数	R2年度	R3年度	R4年度	3年度平均	小分類施設3年度平均
利用あたり運営費	6,470 円/人	2,954 円/人	1,144 円/人	2,552 円/人	1,249 円/人
利用あたり総経費	20,689 円/人	7,976 円/人	5,103 円/人	8,299 円/人	4,075 円/人
利用あたり使用料収入等	0 円/人	0 円/人	0 円/人	0 円/人	9 円/人
使用料収入等/(運営費+使用料収入等)	0.0 %	0.0 %	0.0 %	0.0 %	0.7 %
項目	R2年度	R3年度	R4年度	3年度平均	小分類施設3年度平均
建物1㎡あたり運営費	4,105 円/㎡	5,305 円/㎡	2,606 円/㎡	4,005 円/㎡	4,083 円/㎡
建物1㎡あたり総経費	13,125 円/㎡	14,326 円/㎡	11,627 円/㎡	13,026 円/㎡	13,322 円/㎡

※建物床面積は最新年度における建物床面積を採用している。

memo

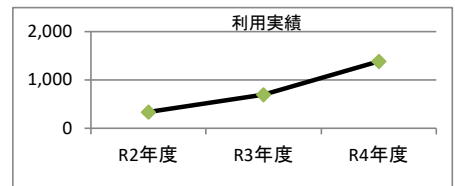
1. 施設概要

施設所在地	住居表示等：	岐阜市柳津町北塚2丁目60番地1		
	代表地番：			
所管課	：	男女共生・生涯学習推進課		
分類	大分類：	市民利用施設		
	中分類：	集会・生涯学習施設		
	小分類：	集会・生涯学習施設		
	細分類：	コミュニティセンター		
運営及びその他	運営形態：	指定管理	複合施設：	単独
土地	土地全体	所有形態：		
	面積	敷地面積： 768.16 ㎡	うち市有面積： 768.16 ㎡	うち借地面積： 0 ㎡
	用途地域	第1種住居地域	建ぺい率： 60.00%	容積率： 200.00%
建物	建物全体	建物数： 1 棟	延面積計： 327.03 ㎡	所有形態： 所有
	主たる建物	建物用途： 集会所・会議室	構造種別： RC	階数 地上： 2 階 地下： ー
		建築時期： H3年 築	耐用年数(法定) 47年	経過年数： 32年
駐車場	：	有 15 台	車椅子利用者用：	無
設置根拠法令等	：	岐阜市柳津地区学習等供用施設条例		



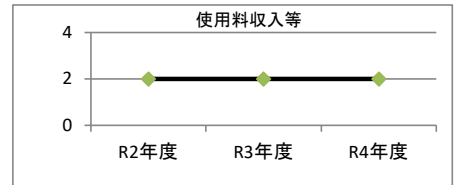
2. 利用実績

データ件名	単位	R2年度	R3年度	R4年度	小分類施設 3年度平均
延べ利用者数	人	335	696	1,387	1,107
年間増減率	%	-84.6	107.8	99.3	-25.8



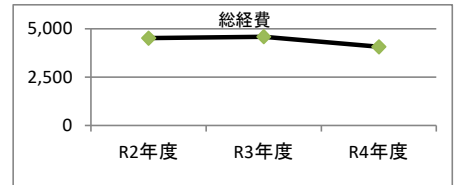
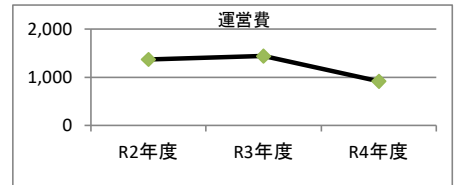
3. 使用料収入等

項目	R2年度	R3年度	R4年度	小分類施設 3年度平均
	千円	千円	千円	千円
使用料収入等	2	2	2	10



4. 経費内訳

項目	R2年度	R3年度	R4年度	小分類施設 3年度平均
	千円	千円	千円	千円
維持管理費	1,367	1,438	914	1,383
事業運営費	人件費	0	0	0
	その他	0	0	0
運営費合計	1,367	1,438	914	1,383
減価償却費	3,159	3,159	3,159	3,128
総経費	4,526	4,597	4,073	4,511



5. 単位当たりデータ比較

利用データ件名：延べ利用者数	R2年度	R3年度	R4年度	3年度平均	小分類施設3年度平均
利用あたり運営費	4,080 円/人	2,066 円/人	659 円/人	1,538 円/人	1,249 円/人
利用あたり総経費	13,510 円/人	6,605 円/人	2,936 円/人	5,457 円/人	4,075 円/人
利用あたり使用料収入等	5 円/人	3 円/人	1 円/人	2 円/人	9 円/人
使用料収入等/(運営費+使用料収入等)	0.1 %	0.1 %	0.2 %	0.2 %	0.7 %
項目	R2年度	R3年度	R4年度	3年度平均	小分類施設3年度平均
建物1㎡あたり運営費	4,179 円/㎡	4,397 円/㎡	2,794 円/㎡	3,790 円/㎡	4,083 円/㎡
建物1㎡あたり総経費	13,839 円/㎡	14,056 円/㎡	12,453 円/㎡	13,450 円/㎡	13,322 円/㎡

※建物床面積は最新年度における建物床面積を採用している。

memo

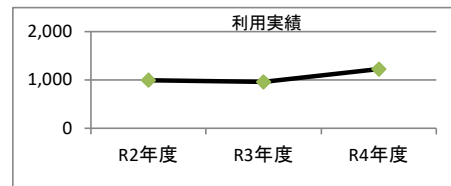
1. 施設概要

施設所在地	住居表示等： 岐阜市柳津町南塚4丁目35番地			
	代表地番：			
所管課	男女共生・生涯学習推進課			
分類	大分類	市民利用施設		
	中分類	集会・生涯学習施設		
	小分類	集会・生涯学習施設		
	細分類	コミュニティセンター		
運営及びその他	運営形態	指定管理	複合施設： 単独	
土地	土地全体	所有形態：		
	面積	敷地面積： 1177 ㎡	うち市有面積： 1177 ㎡	うち借地面積： 0 ㎡
	用途地域	第1種住居地域	建ぺい率： 60.00%	容積率： 200.00%
建物	建物全体	建物数： 1 棟	延面積計： 339.85 ㎡	所有形態： 所有
	主たる建物	建物用途： 集会所・会議室	構造種別： RC	階数 地上： 2 階 地下： ー
		建築時期： H5年 築	耐用年数(法定) 47年	経過年数： 30年
駐車場	有	15 台	車椅子利用者用： 無	
設置根拠法令等	岐阜市柳津地区学習等供用施設条例			



2. 利用実績

データ件名	単位	R2年度	R3年度	R4年度	小分類施設 3年度平均
延べ利用者数	人	999	961	1,229	1,107
年間増減率	%	-74.1	-3.8	27.9	-25.8



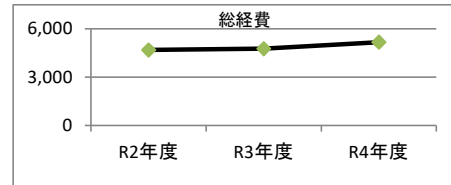
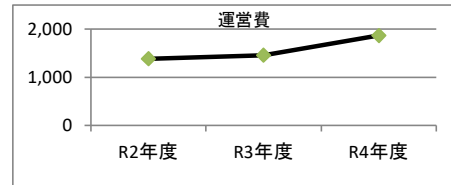
3. 使用料収入等

項目	R2年度	R3年度	R4年度	小分類施設 3年度平均
	千円	千円	千円	千円
使用料収入等	58	58	58	10



4. 経費内訳

項目	R2年度	R3年度	R4年度	小分類施設 3年度平均
	千円	千円	千円	千円
維持管理費	1,383	1,457	1,865	1,383
事業運営費	人件費	0	0	0
	その他	0	0	0
運営費合計	1,383	1,457	1,865	1,383
減価償却費	3,318	3,318	3,318	3,128
総経費	4,701	4,775	5,183	4,511



5. 単位当たりデータ比較

利用データ件名：延べ利用者数	R2年度	R3年度	R4年度	3年度平均	小分類施設3年度平均
利用あたり運営費	1,385 円/人	1,516 円/人	1,518 円/人	1,475 円/人	1,249 円/人
利用あたり総経費	4,706 円/人	4,969 円/人	4,218 円/人	4,597 円/人	4,075 円/人
利用あたり使用料収入等	58 円/人	60 円/人	47 円/人	55 円/人	9 円/人
使用料収入等/(運営費+使用料収入等)	4.0 %	3.8 %	3.0 %	3.6 %	0.7 %
項目	R2年度	R3年度	R4年度	3年度平均	小分類施設3年度平均
建物1㎡あたり運営費	4,071 円/㎡	4,288 円/㎡	5,489 円/㎡	4,616 円/㎡	4,083 円/㎡
建物1㎡あたり総経費	13,834 円/㎡	14,051 円/㎡	15,252 円/㎡	14,379 円/㎡	13,322 円/㎡

※建物床面積は最新年度における建物床面積を採用している。

memo

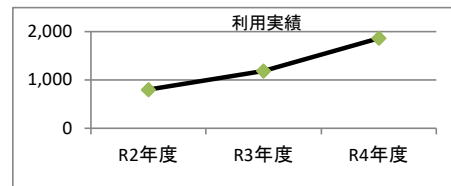
1. 施設概要

施設所在地	住居表示等：	岐阜市柳津町上佐波2丁目326番地		
	代表地番：			
所管課	：	男女共生・生涯学習推進課		
分類	大分類：	市民利用施設		
	中分類：	集会・生涯学習施設		
	小分類：	集会・生涯学習施設		
	細分類：	コミュニティセンター		
運営及びその他	運営形態：	指定管理	複合施設：	単独
土地	土地全体	所有形態：		
	面積	敷地面積： 884.8 m ²	うち市有面積： 884.8 m ²	うち借地面積： 0 m ²
	用途地域	第1種住居地域	建ぺい率： 60.00%	容積率： 200.00%
建物	建物全体	建物数： 1棟	延面積計： 337.54 m ²	所有形態： 所有
	主たる建物	建物用途： 集会所・会議室	構造種別： RC	階数 地上： 2階 地下： ー
		建築時期： H5年 築	耐用年数(法定) 47年	経過年数： 30年
駐車場	：	有 16台	車椅子利用者用	： 無
設置根拠法令等	：	岐阜市柳津地区学習等供用施設条例		



2. 利用実績

データ件名	単位	R2年度	R3年度	R4年度	小分類施設 3年度平均
延べ利用者数	人	799	1,186	1,867	1,107
年間増減率	%	-75.7	48.4	57.4	-25.8



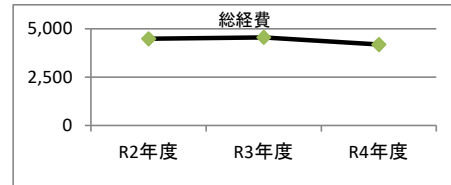
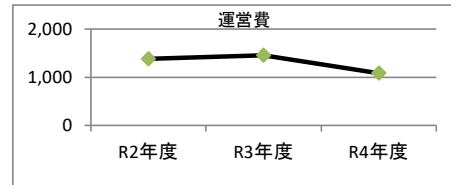
3. 使用料収入等

項目	R2年度	R3年度	R4年度	小分類施設 3年度平均
	千円	千円	千円	千円
使用料収入等	2	2	2	10



4. 経費内訳

項目	R2年度	R3年度	R4年度	小分類施設 3年度平均
	千円	千円	千円	千円
維持管理費	1,380	1,454	1,085	1,383
事業運営費	人件費	0	0	0
	その他	0	0	0
運営費合計	1,380	1,454	1,085	1,383
減価償却費	3,112	3,112	3,112	3,128
総経費	4,492	4,566	4,197	4,511



5. 単位当たりデータ比較

利用データ件名：延べ利用者数	R2年度	R3年度	R4年度	3年度平均	小分類施設3年度平均
利用あたり運営費	1,728 円/人	1,226 円/人	581 円/人	1,017 円/人	1,249 円/人
利用あたり総経費	5,623 円/人	3,850 円/人	2,248 円/人	3,441 円/人	4,075 円/人
利用あたり使用料収入等	2 円/人	2 円/人	1 円/人	2 円/人	9 円/人
使用料収入等/(運営費+使用料収入等)	0.1 %	0.1 %	0.2 %	0.2 %	0.7 %
項目	R2年度	R3年度	R4年度	3年度平均	小分類施設3年度平均
建物1㎡あたり運営費	4,090 円/㎡	4,307 円/㎡	3,216 円/㎡	3,871 円/㎡	4,083 円/㎡
建物1㎡あたり総経費	13,310 円/㎡	13,528 円/㎡	12,436 円/㎡	13,091 円/㎡	13,322 円/㎡

※建物床面積は最新年度における建物床面積を採用している。

memo

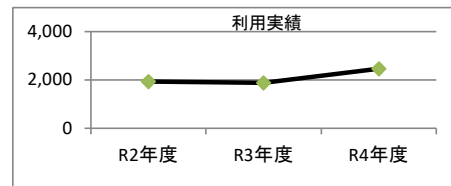
1. 施設概要

施設所在地	住居表示等： 岐阜市柳津町上佐波4丁目37番地			
	代表地番：			
所管課	男女共生・生涯学習推進課			
分類	大分類	市民利用施設		
	中分類	集会・生涯学習施設		
	小分類	集会・生涯学習施設		
	細分類	コミュニティセンター		
運営及びその他	運営形態	指定管理	複合施設： 単独	
土地	土地全体	所有形態：		
	面積	敷地面積： 965 ㎡	うち市有面積： 965 ㎡	うち借地面積： 0 ㎡
	用途地域	指定なし	建ぺい率： 60.00%	容積率： 200.00%
建物	建物全体	建物数： 1 棟	延面積計： 339.70 ㎡	所有形態： 所有
	主たる建物	建物用途： 集会所・会議室	構造種別： RC	階数 地上： 2 階 地下： -
		建築時期： H3年 築	耐用年数(法定) 47年	経過年数： 32年
駐車場	有	20 台	車椅子利用者用： 無	
設置根拠法令等	岐阜市柳津地区学習等供用施設条例			



2. 利用実績

データ件名	単位	R2年度	R3年度	R4年度	小分類施設 3年度平均
延べ利用者数	人	1,934	1,881	2,469	1,107
年間増減率	%	-54.8	-2.7	31.3	-25.8



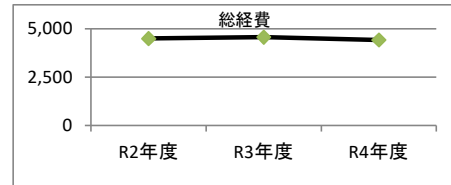
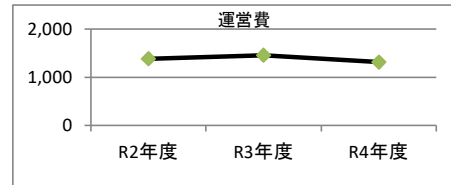
3. 使用料収入等

項目	R2年度	R3年度	R4年度	小分類施設 3年度平均
	千円	千円	千円	千円
使用料収入等	0	0	0	10



4. 経費内訳

項目	R2年度	R3年度	R4年度	小分類施設 3年度平均
	千円	千円	千円	千円
維持管理費	1,383	1,457	1,312	1,383
事業運営費	人件費	0	0	0
	その他	0	0	0
運営費合計	1,383	1,457	1,312	1,383
減価償却費	3,117	3,117	3,117	3,128
総経費	4,500	4,574	4,429	4,511



5. 単位当たりデータ比較

利用データ件名：延べ利用者数	R2年度	R3年度	R4年度	3年度平均	小分類施設3年度平均
利用あたり運営費	715 円/人	775 円/人	531 円/人	661 円/人	1,249 円/人
利用あたり総経費	2,327 円/人	2,432 円/人	1,794 円/人	2,149 円/人	4,075 円/人
利用あたり使用料収入等	0 円/人	0 円/人	0 円/人	0 円/人	9 円/人
使用料収入等/(運営費+使用料収入等)	0.0 %	0.0 %	0.0 %	0.0 %	0.7 %
項目	R2年度	R3年度	R4年度	3年度平均	小分類施設3年度平均
建物1㎡あたり運営費	4,072 円/㎡	4,289 円/㎡	3,862 円/㎡	4,074 円/㎡	4,083 円/㎡
建物1㎡あたり総経費	13,249 円/㎡	13,466 円/㎡	13,039 円/㎡	13,252 円/㎡	13,322 円/㎡

※建物床面積は最新年度における建物床面積を採用している。

memo

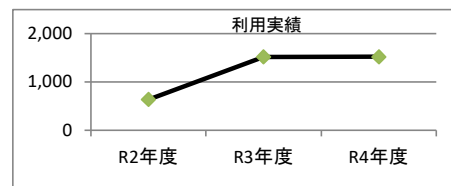
1. 施設概要

施設所在地	住居表示等：	岐阜市柳津町高桑3丁目28番地		
	代表地番：			
所管課	：	男女共生・生涯学習推進課		
分類	大分類：	市民利用施設		
	中分類：	集会・生涯学習施設		
	小分類：	集会・生涯学習施設		
	細分類：	コミュニティセンター		
運営及びその他	運営形態：	指定管理	複合施設：	単独
土地	土地全体	所有形態：		
	面積	敷地面積： 1646 m ²	うち市有面積： 1646 m ²	うち借地面積： 0 m ²
	用途地域	第1種住居地域	建ぺい率： 60.00%	容積率： 200.00%
建物	建物全体	建物数： 1 棟	延面積計： 346.65 m ²	所有形態： 所有
	主たる建物	建物用途： 集会所・会議室	構造種別： RC	階数 地上： 1 階 地下： -
		建築時期： H6年 築	耐用年数(法定) 47年	経過年数： 29年
駐車場	：	有	13 台	車椅子利用者用： 無
設置根拠法令等	：	岐阜市柳津地区学習等供用施設条例		



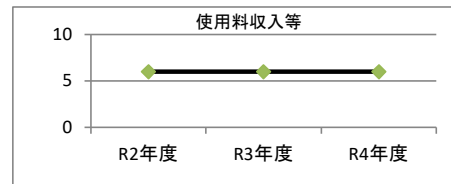
2. 利用実績

データ件名	単位	R2年度	R3年度	R4年度	小分類施設 3年度平均
延べ利用者数	人	638	1,522	1,520	1,107
年間増減率	%	-65.6	138.6	-0.1	-25.8



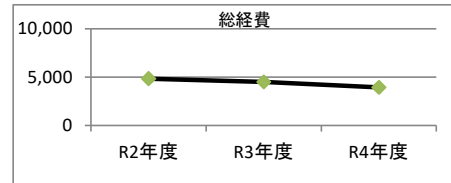
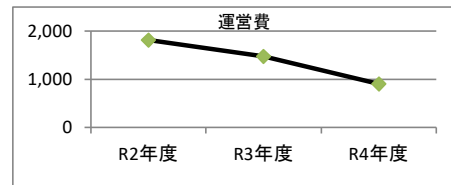
3. 使用料収入等

項目	R2年度	R3年度	R4年度	小分類施設 3年度平均
	千円	千円	千円	千円
使用料収入等	6	6	6	10



4. 経費内訳

項目	R2年度	R3年度	R4年度	小分類施設 3年度平均
	千円	千円	千円	千円
維持管理費	1,810	1,468	900	1,383
事業運営費	人件費	0	0	0
	その他	0	0	0
運営費合計	1,810	1,468	900	1,383
減価償却費	3,037	3,037	3,037	3,128
総経費	4,847	4,505	3,937	4,511



5. 単位当たりデータ比較

利用データ件名：延べ利用者数	R2年度	R3年度	R4年度	3年度平均	小分類施設3年度平均
利用あたり運営費	2,837 円/人	964 円/人	592 円/人	1,135 円/人	1,249 円/人
利用あたり総経費	7,598 円/人	2,960 円/人	2,591 円/人	3,611 円/人	4,075 円/人
利用あたり使用料収入等	9 円/人	4 円/人	4 円/人	5 円/人	9 円/人
使用料収入等/(運営費+使用料収入等)	0.3 %	0.4 %	0.7 %	0.4 %	0.7 %
項目	R2年度	R3年度	R4年度	3年度平均	小分類施設3年度平均
建物1㎡あたり運営費	5,222 円/㎡	4,234 円/㎡	2,598 円/㎡	4,018 円/㎡	4,083 円/㎡
建物1㎡あたり総経費	13,984 円/㎡	12,995 円/㎡	11,359 円/㎡	12,780 円/㎡	13,322 円/㎡

※建物床面積は最新年度における建物床面積を採用している。

memo

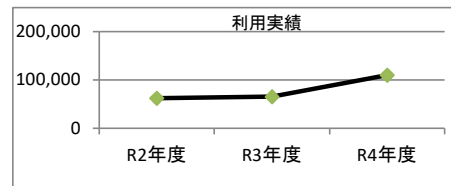
1. 施設概要

施設所在地	住居表示等：	岐阜市橋本町1丁目10番地23		
	代表地番：			
所管課		男女共生・生涯学習推進課		
分類	大分類：	市民利用施設		
	中分類：	集会・生涯学習施設		
	小分類：	集会・生涯学習施設		
	細分類：	生涯学習推進施設		
運営及びその他	運営形態：	指定管理	複合施設：	複合
土地	土地全体	所有形態：		
	面積	敷地面積： 4828.12 m ²	うち市有面積： 0 m ²	うち借地面積： 4828.12 m ²
	用途地域	商業地域	建ぺい率： 80.00%	容積率： 400.00%
建物	建物全体	建物数： 1 棟	延面積計： 9637.89 m ²	所有形態： 所有
	主たる建物	建物用途： 教習所・養成所・研修所	構造種別： RC	階数 地上： 3 階 地下： -
		建築時期： H13年 築	耐用年数(法定) 38年	経過年数： 21年
駐車場		有 53 台	車椅子利用者用： 有 2 台	
設置根拠法令等		岐阜市／生涯学習／女性／センター条例		



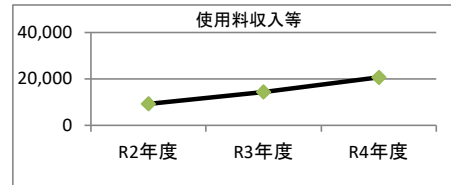
2. 利用実績

データ件名	単位	R2年度	R3年度	R4年度	小分類施設 3年度平均
延べ利用者数	人	62,594	65,533	109,984	28,482
年間増減率	%	-63.7	4.7	67.8	-22.5



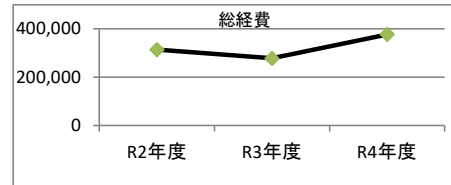
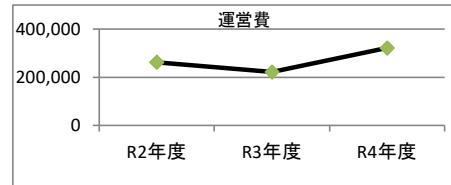
3. 使用料収入等

項目	R2年度	R3年度	R4年度	小分類施設 3年度平均
	千円	千円	千円	千円
使用料収入等	9,297	14,393	20,701	5,246



4. 経費内訳

項目	R2年度	R3年度	R4年度	小分類施設 3年度平均
	千円	千円	千円	千円
維持管理費	261,846	221,590	321,002	93,830
事業運営費	人件費	0	0	2,663
	その他	0	0	0
運営費合計	261,846	221,590	321,002	96,494
減価償却費	52,622	56,382	56,382	20,546
総経費	314,468	277,972	377,384	117,040



5. 単位当たりデータ比較

利用データ件名：延べ利用者数	R2年度	R3年度	R4年度	3年度平均	小分類施設3年度平均
利用あたり運営費	4,183 円/人	3,381 円/人	2,919 円/人	3,378 円/人	3,388 円/人
利用あたり総経費	5,024 円/人	4,242 円/人	3,431 円/人	4,073 円/人	4,109 円/人
利用あたり使用料収入等	149 円/人	220 円/人	188 円/人	186 円/人	184 円/人
使用料収入等/(運営費+使用料収入等)	3.4 %	6.1 %	6.1 %	5.2 %	5.2 %
項目	R2年度	R3年度	R4年度	3年度平均	小分類施設3年度平均
建物1㎡あたり運営費	27,168 円/㎡	22,992 円/㎡	33,306 円/㎡	27,822 円/㎡	26,723 円/㎡
建物1㎡あたり総経費	32,628 円/㎡	28,842 円/㎡	39,156 円/㎡	33,542 円/㎡	32,413 円/㎡

※建物床面積は最新年度における建物床面積を採用している。

memo

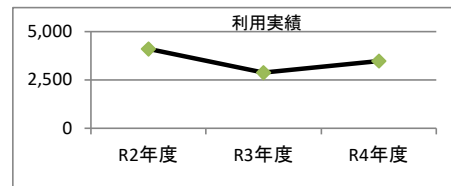
1. 施設概要

施設所在地	住居表示等：	岐阜市柳津町下佐波1丁目7番地		
	代表地番：			
所管課	：	男女共生・生涯学習推進課		
分類	大分類：	市民利用施設		
	中分類：	集会・生涯学習施設		
	小分類：	集会・生涯学習施設		
	細分類：	生涯学習推進施設		
運営及びその他	運営形態：	直営	複合施設：	単独
土地	土地全体	所有形態：		
	面積	敷地面積： 2955.19 ㎡	うち市有面積： 2955.19 ㎡	うち借地面積： 0 ㎡
	用途地域	指定なし	建ぺい率： 60.00%	容積率： 200.00%
建物	建物全体	建物数： 1 棟	延面積計： 850.54 ㎡	所有形態： 所有
	主たる建物	建物用途： 集会所・会議室	構造種別： RC	階数 地上： 2 階 地下： -
		建築時期： S58年 築	耐用年数(法定) 47年	経過年数： 40年
駐車場	：	有 40 台	車椅子利用者用：	有 1 台
設置根拠法令等	：	岐阜市柳津生涯学習センター条例		



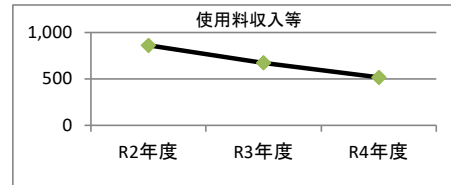
2. 利用実績

データ件名	単位	R2年度	R3年度	R4年度	小分類施設 3年度平均
延べ利用者数	人	4,107	2,880	3,483	28,482
年間増減率	%	-64.2	-29.9	20.9	-22.5



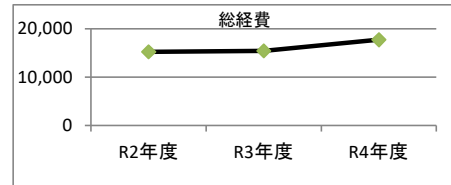
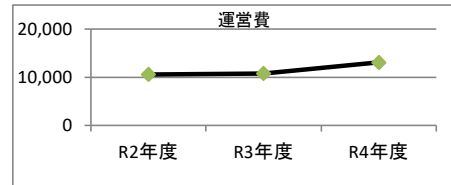
3. 使用料収入等

項目	R2年度	R3年度	R4年度	小分類施設 3年度平均
	千円	千円	千円	千円
使用料収入等	863	674	518	5,246



4. 経費内訳

項目	R2年度	R3年度	R4年度	小分類施設 3年度平均
	千円	千円	千円	千円
維持管理費	10,565	10,762	13,043	93,830
事業運営費	人件費	0	0	2,663
	その他	0	0	0
運営費合計	10,565	10,762	13,043	96,494
減価償却費	4,707	4,707	4,707	20,546
総経費	15,272	15,469	17,750	117,040



5. 単位当たりデータ比較

利用データ件名：延べ利用者数	R2年度	R3年度	R4年度	3年度平均	小分類施設3年度平均
利用あたり運営費	2,572 円/人	3,737 円/人	3,745 円/人	3,283 円/人	3,388 円/人
利用あたり総経費	3,718 円/人	5,371 円/人	5,096 円/人	4,631 円/人	4,109 円/人
利用あたり使用料収入等	210 円/人	234 円/人	149 円/人	196 円/人	184 円/人
使用料収入等/(運営費+使用料収入等)	7.6 %	5.9 %	3.8 %	5.6 %	5.2 %
項目	R2年度	R3年度	R4年度	3年度平均	小分類施設3年度平均
建物1㎡あたり運営費	12,421 円/㎡	12,654 円/㎡	15,335 円/㎡	13,470 円/㎡	26,723 円/㎡
建物1㎡あたり総経費	17,955 円/㎡	18,188 円/㎡	20,869 円/㎡	19,004 円/㎡	32,413 円/㎡

※建物床面積は最新年度における建物床面積を採用している。

memo

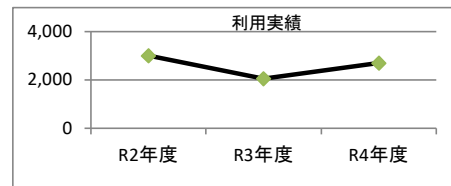
1. 施設概要

施設所在地	住居表示等：	岐阜市柳津町下佐波西1丁目15番地		
	代表地番：			
所管課	：	男女共生・生涯学習推進課		
分類	大分類：	市民利用施設		
	中分類：	集会・生涯学習施設		
	小分類：	集会・生涯学習施設		
	細分類：	生涯学習推進施設		
運営及びその他	運営形態：	直営	複合施設：	複合
土地	土地全体	所有形態：		
	面積	敷地面積： 0 ㎡	うち市有面積： 0 ㎡	うち借地面積： 0 ㎡
建物	用途地域	指定なし	建ぺい率： 60.00%	容積率： 200.00%
	建物全体	建物数： 1 棟	延面積計： 344.23 ㎡	所有形態： 所有
	主たる建物	建物用途： 集会所・会議室	構造種別： SRC	階数 地上： 3 階 地下： ー
		建築時期： H14年 築	耐用年数(法定) 47年	経過年数： 21年
駐車場	：	有 98 台	車椅子利用者用：	有 4 台
設置根拠法令等	：	岐阜市柳津生涯学習センター条例・岐阜市歴史博物館条例・岐阜市幼児支援教室条例		



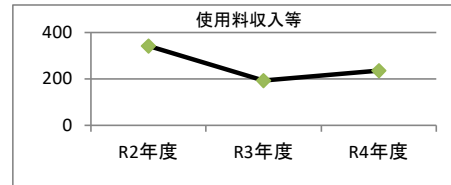
2. 利用実績

データ件名	単位	R2年度	R3年度	R4年度	小分類施設 3年度平均
延べ利用者数	人	3,007	2,054	2,699	28,482
年間増減率	%	-55.8	-31.7	31.4	-22.5



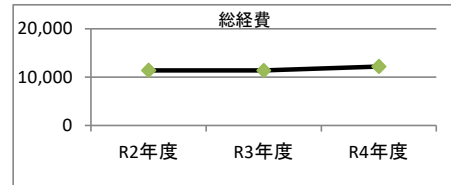
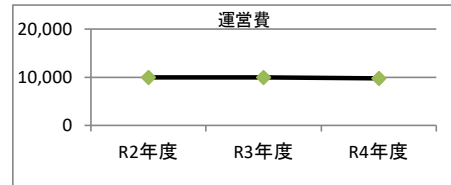
3. 使用料収入等

項目	R2年度	R3年度	R4年度	小分類施設 3年度平均
	千円	千円	千円	千円
使用料収入等	342	193	236	5,246



4. 経費内訳

項目	R2年度	R3年度	R4年度	小分類施設 3年度平均	
	千円	千円	千円	千円	
維持管理費	1,890	1,861	1,914	93,830	
事業運営費	人件費	8,061	8,064	7,845	2,663
	その他	0	0	0	0
運営費合計	9,951	9,925	9,759	96,494	
減価償却費	1,475	1,475	2,461	20,546	
総経費	11,426	11,400	12,220	117,040	



5. 単位当たりデータ比較

利用データ件名：延べ利用者数	R2年度	R3年度	R4年度	3年度平均	小分類施設3年度平均
利用あたり運営費	3,309 円/人	4,832 円/人	3,616 円/人	3,819 円/人	3,388 円/人
利用あたり総経費	3,800 円/人	5,550 円/人	4,528 円/人	4,516 円/人	4,109 円/人
利用あたり使用料収入等	114 円/人	94 円/人	88 円/人	99 円/人	184 円/人
使用料収入等/(運営費+使用料収入等)	3.3 %	1.9 %	2.4 %	2.5 %	5.2 %
項目	R2年度	R3年度	R4年度	3年度平均	小分類施設3年度平均
建物1㎡あたり運営費	28,909 円/㎡	28,833 円/㎡	28,350 円/㎡	28,697 円/㎡	26,723 円/㎡
建物1㎡あたり総経費	33,194 円/㎡	33,118 円/㎡	35,499 円/㎡	33,937 円/㎡	32,413 円/㎡

※建物床面積は最新年度における建物床面積を採用している。

memo