

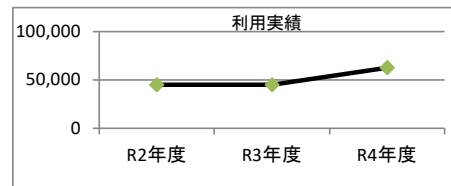
1. 施設概要

施設所在地	住居表示等：	岐阜市芥見4丁目80番地		
	代表地番：			
所管課	：	男女共生・生涯学習推進課		
分類	大分類：	市民利用施設		
	中分類：	集会・生涯学習施設		
	小分類：	集会・生涯学習施設		
	細分類：	コミュニティセンター		
運営及びその他	運営形態：	指定管理	複合施設：	複合
土地	土地全体	所有形態：		一部所有
	面積	敷地面積： 5093 ㎡	うち市有面積： 3443 ㎡	うち借地面積： 1650 ㎡
	用途地域	第1種住居地域	建ぺい率： 60.00%	容積率： 200.00%
建物	建物全体	建物数： 2 棟	延面積計： 2444.94 ㎡	所有形態： 所有
	主たる建物	建物用途： 集会所・会議室	構造種別： RC	階数 地上： 2 階 地下： -
		建築時期： S57年 築	耐用年数(法定) 0年	経過年数： 41年
駐車場	：	有 83 台	車椅子利用者用：	有 2 台
設置根拠法令等	：	岐阜市コミュニティセンター条例		



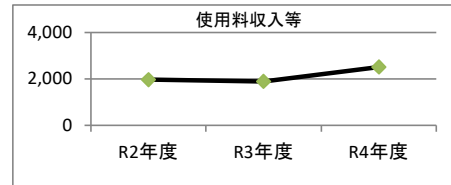
2. 利用実績

データ件名	単位	R2年度	R3年度	R4年度	小分類施設 3年度平均
延べ利用者数	人	45,128	45,097	62,781	45,745
年間増減率	%	-36.7	-0.1	39.2	-8.9



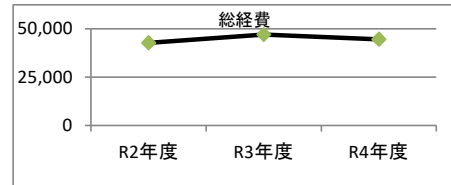
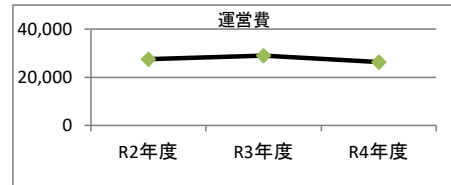
3. 使用料収入等

項目	R2年度	R3年度	R4年度	小分類施設 3年度平均
	千円	千円	千円	千円
使用料収入等	1,968	1,898	2,520	2,401



4. 経費内訳

項目	R2年度	R3年度	R4年度	小分類施設 3年度平均
	千円	千円	千円	千円
維持管理費	27,467	28,965	26,299	30,847
事業運営費	人件費	0	0	0
	その他	0	0	0
運営費合計	27,467	28,965	26,299	30,847
減価償却費	15,375	18,085	18,349	13,962
総経費	42,842	47,050	44,648	44,809



5. 単位当たりデータ比較

利用データ件名：延べ利用者数	R2年度	R3年度	R4年度	3年度平均	小分類施設3年度平均
利用あたり運営費	609 円/人	642 円/人	419 円/人	541 円/人	674 円/人
利用あたり総経費	949 円/人	1,043 円/人	711 円/人	879 円/人	980 円/人
利用あたり使用料収入等	44 円/人	42 円/人	40 円/人	42 円/人	52 円/人
使用料収入等/(運営費+使用料収入等)	6.7 %	6.2 %	8.7 %	7.2 %	7.2 %
項目	R2年度	R3年度	R4年度	3年度平均	小分類施設3年度平均
建物1㎡あたり運営費	11,234 円/㎡	11,847 円/㎡	10,757 円/㎡	11,279 円/㎡	15,451 円/㎡
建物1㎡あたり総経費	17,523 円/㎡	19,244 円/㎡	18,262 円/㎡	18,343 円/㎡	22,445 円/㎡

※建物床面積は最新年度における建物床面積を採用している。

memo

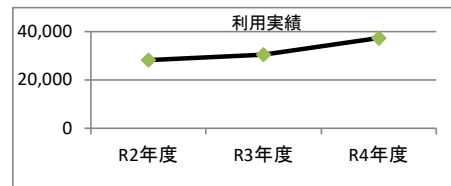
1. 施設概要

施設所在地	住居表示等：	岐阜市下鞆飼1丁目105番地		
	代表地番：			
所管課	：	男女共生・生涯学習推進課		
分類	大分類：	市民利用施設		
	中分類：	集会・生涯学習施設		
	小分類：	集会・生涯学習施設		
	細分類：	コミュニティセンター		
運営及びその他	運営形態：	指定管理	複合施設：	複合
土地	土地全体	所有形態：		一部所有
	面積	敷地面積： 4177.66 m ²	うち市有面積： 3780.66 m ²	うち借地面積： 397 m ²
	用途地域	指定なし	建ぺい率： 60.00%	容積率： 200.00%
建物	建物全体	建物数： 1 棟	延面積計： 1693.34 m ²	所有形態： 所有
	主たる建物	建物用途： 集会所・会議室	構造種別： RC	階数 地上： 2 階 地下： -
		建築時期： S58年 築	耐用年数(法定) 50年	経過年数： 40年
駐車場	：	有 68 台	車椅子利用者用：	有 3 台
設置根拠法令等	：	岐阜市コミュニティセンター条例		



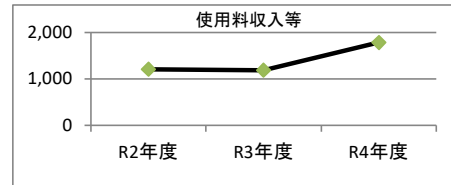
2. 利用実績

データ件名	単位	R2年度	R3年度	R4年度	小分類施設 3年度平均
延べ利用者数	人	28,312	30,558	37,458	45,745
年間増減率	%	-25.6	7.9	22.6	-8.9



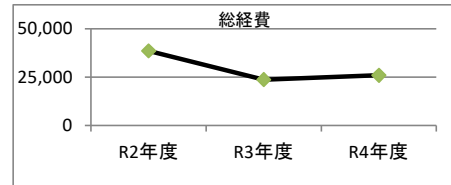
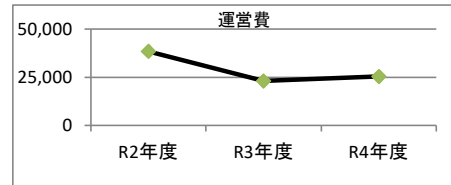
3. 使用料収入等

項目	R2年度	R3年度	R4年度	小分類施設 3年度平均
	千円	千円	千円	千円
使用料収入等	1,211	1,191	1,789	2,401



4. 経費内訳

項目	R2年度	R3年度	R4年度	小分類施設 3年度平均
	千円	千円	千円	千円
維持管理費	38,316	23,035	25,353	30,847
事業運営費	人件費	0	0	0
	その他	0	0	0
運営費合計	38,316	23,035	25,353	30,847
減価償却費	340	707	707	13,962
総経費	38,656	23,742	26,060	44,809



5. 単位当たりデータ比較

利用データ件名：延べ利用者数	R2年度	R3年度	R4年度	3年度平均	小分類施設3年度平均
利用あたり運営費	1,353 円/人	754 円/人	677 円/人	900 円/人	674 円/人
利用あたり総経費	1,365 円/人	777 円/人	696 円/人	918 円/人	980 円/人
利用あたり使用料収入等	43 円/人	39 円/人	48 円/人	44 円/人	52 円/人
使用料収入等/(運営費+使用料収入等)	3.1 %	4.9 %	6.6 %	4.6 %	7.2 %
項目	R2年度	R3年度	R4年度	3年度平均	小分類施設3年度平均
建物1㎡あたり運営費	22,627 円/㎡	13,603 円/㎡	14,972 円/㎡	17,068 円/㎡	15,365 円/㎡
建物1㎡あたり総経費	22,828 円/㎡	14,021 円/㎡	15,390 円/㎡	17,413 円/㎡	22,319 円/㎡

※建物床面積は最新年度における建物床面積を採用している。

memo

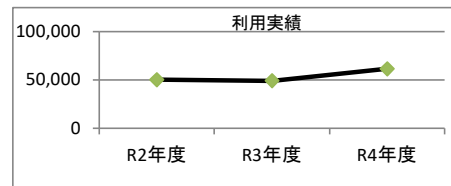
1. 施設概要

施設所在地	住居表示等	岐阜市八代1丁目11番地13		
	代表地番			
所管課		男女共生・生涯学習推進課		
分類	大分類	市民利用施設		
	中分類	集会・生涯学習施設		
	小分類	集会・生涯学習施設		
	細分類	コミュニティセンター		
運営及びその他	運営形態	指定管理	複合施設	複合
土地	土地全体	所有形態		借受
	面積	敷地面積： 4467.17 m ²	うち市有面積： 0 m ²	うち借地面積： 4467.17 m ²
	用途地域	第2種住居地域	建ぺい率： 60.00%	容積率： 200.00%
建物	建物全体	建物数： 1 棟	延面積計： 1896.86 m ²	所有形態： 所有
	主たる建物	建物用途： 集会所・会議室	構造種別： RC	階数 地上： 2 階 地下： -
		建築時期： S59年 築	耐用年数(法定) 38年	経過年数： 39年
駐車場		有 90 台	車椅子利用者用	有 2 台
設置根拠法令等		岐阜市コミュニティセンター条例		



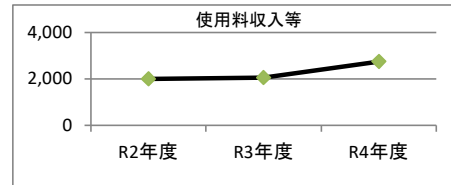
2. 利用実績

データ件名	単位	R2年度	R3年度	R4年度	小分類施設 3年度平均
延べ利用者数	人	50,301	49,233	61,652	45,745
年間増減率	%	-39.9	-2.1	25.2	-8.9



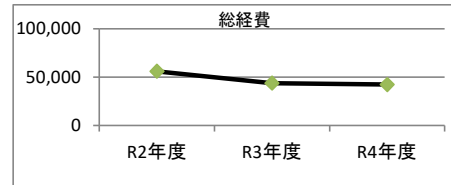
3. 使用料収入等

項目	R2年度	R3年度	R4年度	小分類施設 3年度平均
	千円	千円	千円	千円
使用料収入等	2,010	2,062	2,754	2,401



4. 経費内訳

項目	R2年度	R3年度	R4年度	小分類施設 3年度平均
	千円	千円	千円	千円
維持管理費	43,219	43,350	42,365	30,847
事業運営費	人件費	0	0	0
	その他	0	0	0
運営費合計	43,219	43,350	42,365	30,847
減価償却費	12,920	629	157	13,962
総経費	56,139	43,979	42,522	44,809



5. 単位当たりデータ比較

利用データ件名：延べ利用者数	R2年度	R3年度	R4年度	3年度平均	小分類施設3年度平均
利用あたり運営費	859 円/人	881 円/人	687 円/人	800 円/人	674 円/人
利用あたり総経費	1,116 円/人	893 円/人	690 円/人	885 円/人	980 円/人
利用あたり使用料収入等	40 円/人	42 円/人	45 円/人	42 円/人	52 円/人
使用料収入等/(運営費+使用料収入等)	4.4 %	4.5 %	6.1 %	5.0 %	7.2 %
項目	R2年度	R3年度	R4年度	3年度平均	小分類施設3年度平均
建物1㎡あたり運営費	22,784 円/㎡	22,853 円/㎡	22,334 円/㎡	22,657 円/㎡	15,365 円/㎡
建物1㎡あたり総経費	29,596 円/㎡	23,185 円/㎡	22,417 円/㎡	25,066 円/㎡	22,319 円/㎡

※建物床面積は最新年度における建物床面積を採用している。

memo

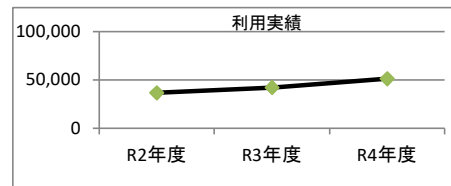
1. 施設概要

施設所在地	住居表示等	岐阜市加納城南通1丁目20番地		
	代表地番			
所管課		男女共生・生涯学習推進課		
分類	大分類	市民利用施設		
	中分類	集会・生涯学習施設		
	小分類	集会・生涯学習施設		
	細分類	コミュニティセンター		
運営及びその他	運営形態	指定管理	複合施設	複合
土地	土地全体	所有形態		所有
	面積	敷地面積： 4191 m ²	うち市有面積： 4191 m ²	うち借地面積： 0 m ²
	用途地域	第1種住居地域	建ぺい率： 60.00%	容積率： 200.00%
建物	建物全体	建物数： 1 棟	延面積計： 1744.73 m ²	所有形態： 所有
	主たる建物	建物用途： 集会所・会議室	構造種別： RC	階数 地上： 2 階 地下： -
		建築時期： S60年 築	耐用年数(法定) 38年	経過年数： 38年
駐車場		有 57 台	車椅子利用者用	有 2 台
設置根拠法令等		岐阜市コミュニティセンター条例		



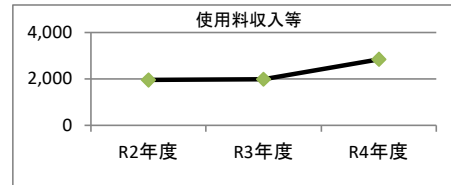
2. 利用実績

データ件名	単位	R2年度	R3年度	R4年度	小分類施設 3年度平均
延べ利用者数	人	36,831	42,191	51,361	45,745
年間増減率	%	-41.4	14.6	21.7	-8.9



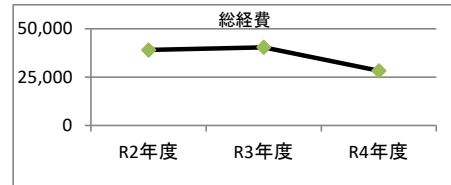
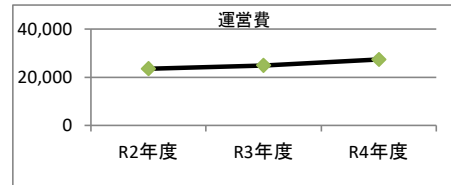
3. 使用料収入等

項目	R2年度	R3年度	R4年度	小分類施設 3年度平均
	千円	千円	千円	千円
使用料収入等	1,958	1,996	2,853	2,401



4. 経費内訳

項目	R2年度	R3年度	R4年度	小分類施設 3年度平均
	千円	千円	千円	千円
維持管理費	23,504	24,842	27,388	30,847
事業運営費	人件費	0	0	0
	その他	0	0	0
運営費合計	23,504	24,842	27,388	30,847
減価償却費	15,671	15,671	966	13,962
総経費	39,175	40,513	28,354	44,809



5. 単位当たりデータ比較

利用データ件名：延べ利用者数	R2年度	R3年度	R4年度	3年度平均	小分類施設3年度平均
利用あたり運営費	638 円/人	589 円/人	533 円/人	581 円/人	674 円/人
利用あたり総経費	1,064 円/人	960 円/人	552 円/人	829 円/人	980 円/人
利用あたり使用料収入等	53 円/人	47 円/人	56 円/人	52 円/人	52 円/人
使用料収入等/(運営費+使用料収入等)	7.7 %	7.4 %	9.4 %	8.2 %	7.2 %
項目	R2年度	R3年度	R4年度	3年度平均	小分類施設3年度平均
建物1㎡あたり運営費	13,472 円/㎡	14,238 円/㎡	15,697 円/㎡	14,469 円/㎡	15,365 円/㎡
建物1㎡あたり総経費	22,454 円/㎡	23,220 円/㎡	16,251 円/㎡	20,642 円/㎡	22,319 円/㎡

※建物床面積は最新年度における建物床面積を採用している。

memo

1. 施設概要

施設所在地	住居表示等：	岐阜市日光町9丁目1番地3		
	代表地番：			
所管課	：	男女共生・生涯学習推進課		
分類	大分類：	市民利用施設		
	中分類：	集会・生涯学習施設		
	小分類：	集会・生涯学習施設		
	細分類：	コミュニティセンター		
運営及びその他	運営形態：	指定管理	複合施設：	複合
土地	土地全体	所有形態：		借受
	面積	敷地面積： 836.71 m ²	うち市有面積： 0 m ²	うち借地面積： 836.71 m ²
	用途地域	第2種中高層住居専用地域	建ぺい率： 60.00%	容積率： 200.00%
建物	建物全体	建物数： 1 棟	延面積計： 1199.82 m ²	所有形態： 所有
	主たる建物	建物用途： 集会所・会議室	構造種別： RC	階数 地上： 2 階 地下： -
		建築時期： S61年 築	耐用年数(法定) 38年	経過年数： 37年
駐車場	：	有 72 台	車椅子利用者用：	有 1 台
設置根拠法令等	：	岐阜市コミュニティセンター条例		



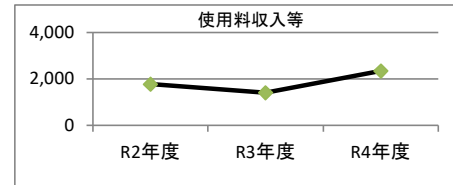
2. 利用実績

データ件名	単位	R2年度	R3年度	R4年度	小分類施設 3年度平均
延べ利用者数	人	28,366	30,822	41,444	45,745
年間増減率	%	-50.6	8.7	34.5	-8.9



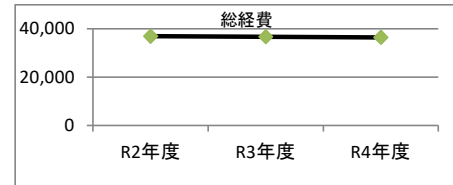
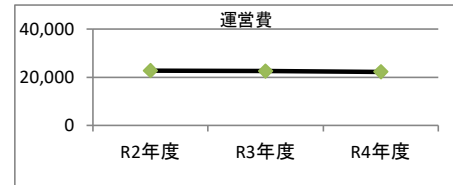
3. 使用料収入等

項目	R2年度	R3年度	R4年度	小分類施設 3年度平均
	千円	千円	千円	千円
使用料収入等	1,777	1,409	2,353	2,401



4. 経費内訳

項目	R2年度	R3年度	R4年度	小分類施設 3年度平均
	千円	千円	千円	千円
維持管理費	22,731	22,512	22,224	30,847
事業運営費	人件費	0	0	0
	その他	0	0	0
運営費合計	22,731	22,512	22,224	30,847
減価償却費	14,293	14,293	14,293	13,962
総経費	37,024	36,805	36,517	44,809



5. 単位当たりデータ比較

利用データ件名：延べ利用者数	R2年度	R3年度	R4年度	3年度平均	小分類施設3年度平均
利用あたり運営費	801 円/人	730 円/人	536 円/人	670 円/人	674 円/人
利用あたり総経費	1,305 円/人	1,194 円/人	881 円/人	1,097 円/人	980 円/人
利用あたり使用料収入等	63 円/人	46 円/人	57 円/人	55 円/人	52 円/人
使用料収入等/(運営費+使用料収入等)	7.2 %	5.9 %	9.6 %	7.6 %	7.2 %
項目	R2年度	R3年度	R4年度	3年度平均	小分類施設3年度平均
建物1㎡あたり運営費	18,945 円/㎡	18,763 円/㎡	18,523 円/㎡	18,744 円/㎡	15,365 円/㎡
建物1㎡あたり総経費	30,858 円/㎡	30,675 円/㎡	30,436 円/㎡	30,657 円/㎡	22,319 円/㎡

※建物床面積は最新年度における建物床面積を採用している。

memo


1. 施設概要

施設所在地	住居表示等：	岐阜市前一色1丁目2番地1		
	代表地番：			
所管課	：	男女共生・生涯学習推進課		
分類	大分類：	市民利用施設		
	中分類：	集会・生涯学習施設		
	小分類：	集会・生涯学習施設		
	細分類：	コミュニティセンター		
運営及びその他	運営形態：	指定管理	複合施設：	複合
土地	土地全体	所有形態：		借受
	面積	敷地面積： 5888.02 m ²	うち市有面積： 0 m ²	うち借地面積： 5888.02 m ²
	用途地域	第2種中高層住居専用地域	建ぺい率： 60.00%	容積率： 200.00%
建物	建物全体	建物数： 1 棟	延面積計： 2219.655 m ²	所有形態： 所有
	主たる建物	建物用途： 集会所・会議室	構造種別： RC	階数 地上： 2 階 地下： -
		建築時期： H3年 築	耐用年数(法定) 47年	経過年数： 31年
駐車場	：	有 120 台	車椅子利用者用：	有 2 台
設置根拠法令等	：	岐阜市コミュニティセンター条例		



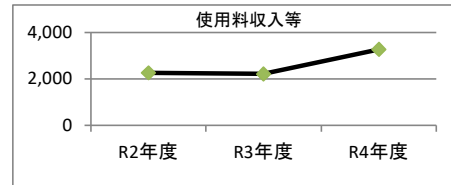
2. 利用実績

データ件名	単位	R2年度	R3年度	R4年度	小分類施設 3年度平均
延べ利用者数	人	46,114	49,958	70,674	45,745
年間増減率	%	-37.6	8.3	41.5	-8.9



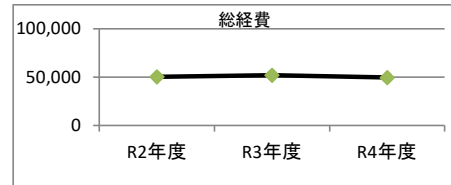
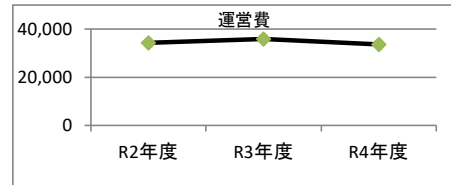
3. 使用料収入等

項目	R2年度	R3年度	R4年度	小分類施設 3年度平均
	千円	千円	千円	千円
使用料収入等	2,267	2,219	3,275	2,401



4. 経費内訳

項目	R2年度	R3年度	R4年度	小分類施設 3年度平均
	千円	千円	千円	千円
維持管理費	34,272	35,819	33,527	30,847
事業運営費	人件費	0	0	0
	その他	0	0	0
運営費合計	34,272	35,819	33,527	30,847
減価償却費	16,097	16,097	16,097	13,962
総経費	50,369	51,916	49,624	44,809



5. 単位当たりデータ比較

利用データ件名：延べ利用者数	R2年度	R3年度	R4年度	3年度平均	小分類施設3年度平均
利用あたり運営費	743 円/人	717 円/人	474 円/人	621 円/人	674 円/人
利用あたり総経費	1,092 円/人	1,039 円/人	702 円/人	911 円/人	980 円/人
利用あたり使用料収入等	49 円/人	44 円/人	46 円/人	47 円/人	52 円/人
使用料収入等/(運営費+使用料収入等)	6.2 %	5.8 %	8.9 %	7.0 %	7.2 %
項目	R2年度	R3年度	R4年度	3年度平均	小分類施設3年度平均
建物1㎡あたり運営費	15,440 円/㎡	16,137 円/㎡	15,105 円/㎡	15,561 円/㎡	15,365 円/㎡
建物1㎡あたり総経費	22,692 円/㎡	23,389 円/㎡	22,357 円/㎡	22,813 円/㎡	22,319 円/㎡

※建物床面積は最新年度における建物床面積を採用している。

memo

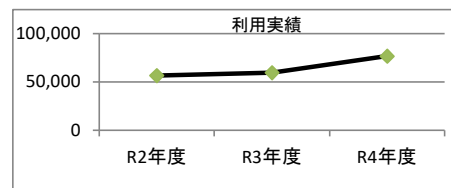
1. 施設概要

施設所在地	住居表示等：	岐阜市市橋6丁目13番地25		
	代表地番：			
所管課	：	男女共生・生涯学習推進課		
分類	大分類：	市民利用施設		
	中分類：	集会・生涯学習施設		
	小分類：	集会・生涯学習施設		
	細分類：	コミュニティセンター		
運営及びその他	運営形態：	指定管理	複合施設：	複合
土地	土地全体	所有形態：		一部所有
	面積	敷地面積： 4971.35 m ²	うち市有面積： 259 m ²	うち借地面積： 4712.35 m ²
	用途地域	第1種住居地域	建ぺい率： 60.00%	容積率： 200.00%
建物	建物全体	建物数： 1 棟	延面積計： 2499.21 m ²	所有形態： 所有
	主たる建物	建物用途： 集会所・会議室	構造種別： RC	階数 地上： 2 階 地下： -
		建築時期： H8年 築	耐用年数(法定) 38年	経過年数： 26年
駐車場	：	有 74 台	車椅子利用者用：	有 2 台
設置根拠法令等	：	岐阜市コミュニティセンター条例		



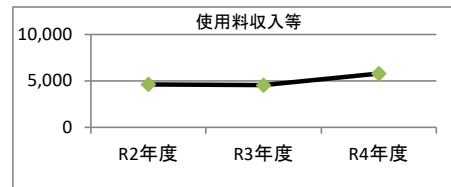
2. 利用実績

データ件名	単位	R2年度	R3年度	R4年度	小分類施設 3年度平均
延べ利用者数	人	56,751	59,655	76,946	45,745
年間増減率	%	-41.7	5.1	29.0	-8.9



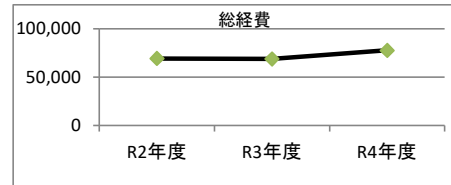
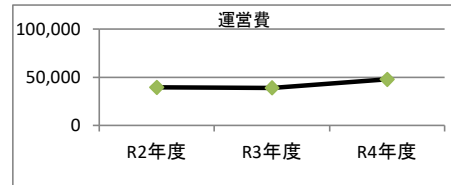
3. 使用料収入等

項目	R2年度	R3年度	R4年度	小分類施設 3年度平均
	千円	千円	千円	千円
使用料収入等	4,651	4,557	5,809	2,401



4. 経費内訳

項目	R2年度	R3年度	R4年度	小分類施設 3年度平均
	千円	千円	千円	千円
維持管理費	39,269	38,938	47,733	30,847
事業運営費	人件費	0	0	0
	その他	0	0	0
運営費合計	39,269	38,938	47,733	30,847
減価償却費	30,105	30,105	30,105	13,962
総経費	69,374	69,043	77,838	44,809



5. 単位当たりデータ比較

利用データ件名：延べ利用者数	R2年度	R3年度	R4年度	3年度平均	小分類施設3年度平均
利用あたり運営費	692 円/人	653 円/人	620 円/人	651 円/人	674 円/人
利用あたり総経費	1,222 円/人	1,157 円/人	1,012 円/人	1,118 円/人	980 円/人
利用あたり使用料収入等	82 円/人	76 円/人	75 円/人	78 円/人	52 円/人
使用料収入等/(運営費+使用料収入等)	10.6 %	10.5 %	10.8 %	10.7 %	7.2 %
項目	R2年度	R3年度	R4年度	3年度平均	小分類施設3年度平均
建物1㎡あたり運営費	15,713 円/㎡	15,580 円/㎡	19,099 円/㎡	16,797 円/㎡	15,365 円/㎡
建物1㎡あたり総経費	27,758 円/㎡	27,626 円/㎡	31,145 円/㎡	28,843 円/㎡	22,319 円/㎡

※建物床面積は最新年度における建物床面積を採用している。

memo

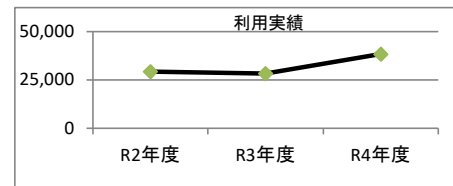
1. 施設概要

施設所在地	住居表示等：	岐阜市福富迎田6番地1		
	代表地番：			
所管課	：	男女共生・生涯学習推進課		
分類	大分類：	市民利用施設		
	中分類：	集会・生涯学習施設		
	小分類：	集会・生涯学習施設		
	細分類：	コミュニティセンター		
運営及びその他	運営形態：	指定管理	複合施設：	複合
土地	土地全体	所有形態：		所有
	面積	敷地面積： 4505.84 m ²	うち市有面積： 4505.84 m ²	うち借地面積： 0 m ²
	用途地域	指定なし	建ぺい率： 60.00%	容積率： 200.00%
建物	建物全体	建物数： 1 棟	延面積計： 2272.61 m ²	所有形態： 所有
	主たる建物	建物用途： 集会所・会議室	構造種別： RC	階数 地上： 2 階 地下： ー
		建築時期： H16年 築	耐用年数(法定) 38年	経過年数： 18年
駐車場	：	有 85 台	車椅子利用者用：	有 2 台
設置根拠法令等	：	岐阜市コミュニティセンター条例		



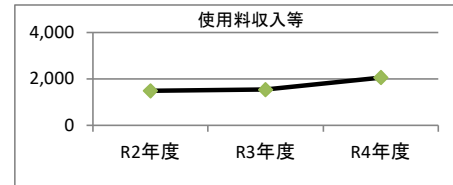
2. 利用実績

データ件名	単位	R2年度	R3年度	R4年度	小分類施設 3年度平均
延べ利用者数	人	29,386	28,398	38,461	45,745
年間増減率	%	-53.2	-3.4	35.4	-8.9



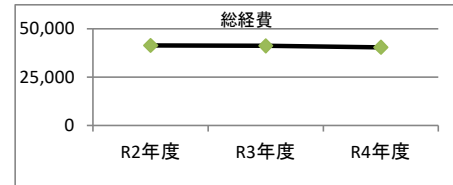
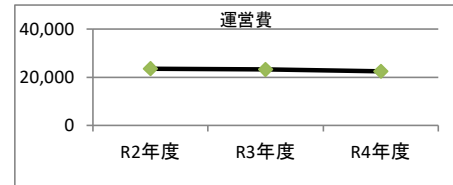
3. 使用料収入等

項目	R2年度	R3年度	R4年度	小分類施設 3年度平均
	千円	千円	千円	千円
使用料収入等	1,486	1,542	2,060	2,401



4. 経費内訳

項目	R2年度	R3年度	R4年度	小分類施設 3年度平均
	千円	千円	千円	千円
維持管理費	23,485	23,245	22,471	30,847
事業運営費	人件費	0	0	0
	その他	0	0	0
運営費合計	23,485	23,245	22,471	30,847
減価償却費	18,010	18,010	18,010	13,962
総経費	41,495	41,255	40,481	44,809



5. 単位当たりデータ比較

利用データ件名：延べ利用者数	R2年度	R3年度	R4年度	3年度平均	小分類施設3年度平均
利用あたり運営費	799 円/人	819 円/人	584 円/人	719 円/人	674 円/人
利用あたり総経費	1,412 円/人	1,453 円/人	1,053 円/人	1,280 円/人	980 円/人
利用あたり使用料収入等	51 円/人	54 円/人	54 円/人	53 円/人	52 円/人
使用料収入等/(運営費+使用料収入等)	6.0 %	6.2 %	8.4 %	6.8 %	7.2 %
項目	R2年度	R3年度	R4年度	3年度平均	小分類施設3年度平均
建物1㎡あたり運営費	10,334 円/㎡	10,228 円/㎡	9,888 円/㎡	10,150 円/㎡	15,365 円/㎡
建物1㎡あたり総経費	18,259 円/㎡	18,153 円/㎡	17,813 円/㎡	18,075 円/㎡	22,319 円/㎡

※建物床面積は最新年度における建物床面積を採用している。

memo