

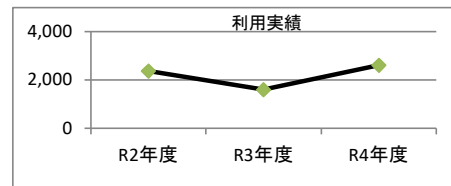
1. 施設概要

施設所在地	住居表示等： 岐阜市柳津町本郷3丁目113番地			
	代表地番：			
所管課	岐阜羽島衛生施設組合			
分類	大分類	市民利用施設		
	中分類	集会・生涯学習施設		
	小分類	集会・生涯学習施設		
	細分類	その他集会施設		
運営及びその他	運営形態	直営	複合施設： 単独	
土地	土地全体	所有形態：		
	面積	敷地面積： 1160.86 m ²	うち市有面積： 1160.86 m ²	うち借地面積： 0 m ²
	用途地域	第2種住居地域	建ぺい率： 60.00%	容積率： 200.00%
建物	建物全体	建物数： 1棟	延面積計： 640.63 m ²	所有形態： 一部事務組合
	主たる建物	建物用途： 集会所・会議室	構造種別： RC	階数 地上： 2階 地下： ー
		建築時期： H5年 築	耐用年数(法定) 0年	経過年数： 30年
駐車場	有	10台	車椅子利用者用： 無	
設置根拠法令等				



2. 利用実績

データ件名	単位	R2年度	R3年度	R4年度	小分類施設 3年度平均
延べ利用者数	人	2,374	1,599	2,617	2,453
年間増減率	%	-56.5	-32.6	63.7	-18.5



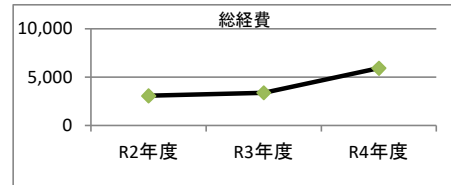
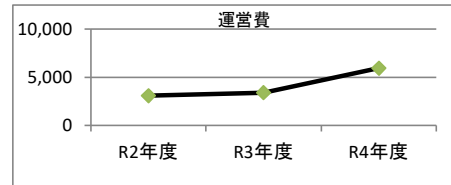
3. 使用料収入等

項目	R2年度	R3年度	R4年度	小分類施設 3年度平均
	千円	千円	千円	千円
使用料収入等	0	0	0	0



4. 経費内訳

項目	R2年度	R3年度	R4年度	小分類施設 3年度平均	
	千円	千円	千円	千円	
維持管理費	3,073	3,393	4,031	3,576	
事業運営費	人件費	0	0	1,899	2,980
	その他	0	0	0	0
運営費合計	3,073	3,393	5,930	6,556	
減価償却費	0	0	0	878	
総経費	3,073	3,393	5,930	7,434	



5. 単位当たりデータ比較

利用データ件名：延べ利用者数	R2年度	R3年度	R4年度	3年度平均	小分類施設3年度平均
利用あたり運営費	1,294 円/人	2,122 円/人	2,266 円/人	1,881 円/人	2,673 円/人
利用あたり総経費	1,294 円/人	2,122 円/人	2,266 円/人	1,881 円/人	3,031 円/人
利用あたり使用料収入等	0 円/人	0 円/人	0 円/人	0 円/人	0 円/人
使用料収入等/(運営費+使用料収入等)	0.0 %	0.0 %	0.0 %	0.0 %	0.0 %
項目	R2年度	R3年度	R4年度	3年度平均	小分類施設3年度平均
建物1㎡あたり運営費	4,797 円/㎡	5,296 円/㎡	9,257 円/㎡	6,450 円/㎡	15,162 円/㎡
建物1㎡あたり総経費	4,797 円/㎡	5,296 円/㎡	9,257 円/㎡	6,450 円/㎡	17,192 円/㎡

※建物床面積は最新年度における建物床面積を採用している。

memo

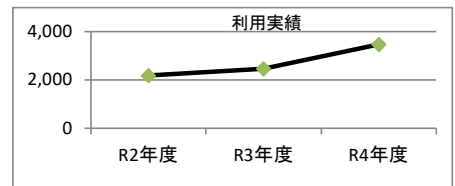
1. 施設概要

施設所在地	住居表示等：	岐阜市早田東町1丁目67番地		
	代表地番：			
所管課	：	社会・青少年教育課		
分類	大分類：	市民利用施設		
	中分類：	集会・生涯学習施設		
	小分類：	集会・生涯学習施設		
	細分類：	その他集会施設		
運営及びその他	運営形態：	直営	複合施設：	単独
土地	土地全体	所有形態：		
	面積	敷地面積： 297.78 m ²	うち市有面積： 297.78 m ²	うち借地面積： 0 m ²
	用途地域	第2種中高層住居専用地域	建ぺい率： 60.00%	容積率： 0.00%
建物	建物全体	建物数： 1 棟	延面積計： 224.19 m ²	所有形態： 所有
	主たる建物	建物用途： 集会所・会議室	構造種別： RC	階数 地上： 2 階 地下： -
		建築時期： S53年 築	耐用年数(法定) 47年	経過年数： 45年
駐車場	：	有 3 台	車椅子利用者用	： 無
設置根拠法令等	：	岐阜市教育集会所の設置及び管理に関する条例		



2. 利用実績

データ件名	単位	R2年度	R3年度	R4年度	小分類施設 3年度平均
延べ利用者数	人	2,184	2,466	3,476	2,453
年間増減率	%	-45.3	12.9	41.0	-18.5



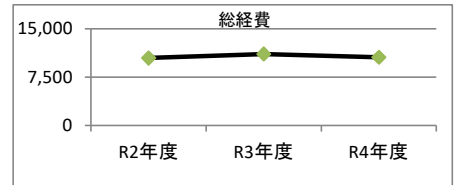
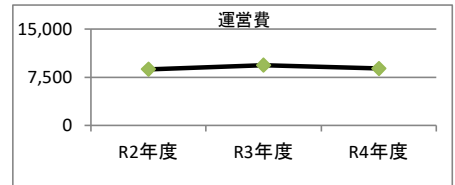
3. 使用料収入等

項目	R2年度	R3年度	R4年度	小分類施設 3年度平均
	千円	千円	千円	千円
使用料収入等	0	0	0	0



4. 経費内訳

項目	R2年度	R3年度	R4年度	小分類施設 3年度平均	
	千円	千円	千円	千円	
維持管理費	3,361	3,981	3,619	3,576	
事業運営費	人件費	5,374	5,376	5,230	2,980
	その他	0	0	0	0
運営費合計	8,735	9,357	8,849	6,556	
減価償却費	1,756	1,756	1,756	878	
総経費	10,491	11,113	10,605	7,434	



5. 単位当たりデータ比較

利用データ件名：延べ利用者数	R2年度	R3年度	R4年度	3年度平均	小分類施設3年度平均
利用あたり運営費	4,000 円/人	3,794 円/人	2,546 円/人	3,315 円/人	2,673 円/人
利用あたり総経費	4,804 円/人	4,506 円/人	3,051 円/人	3,964 円/人	3,031 円/人
利用あたり使用料収入等	0 円/人	0 円/人	0 円/人	0 円/人	0 円/人
使用料収入等/(運営費+使用料収入等)	0.0 %	0.0 %	0.0 %	0.0 %	0.0 %
項目	R2年度	R3年度	R4年度	3年度平均	小分類施設3年度平均
建物1㎡あたり運営費	38,965 円/㎡	41,736 円/㎡	39,472 円/㎡	40,058 円/㎡	15,162 円/㎡
建物1㎡あたり総経費	46,796 円/㎡	49,568 円/㎡	47,304 円/㎡	47,889 円/㎡	17,192 円/㎡

※建物床面積は最新年度における建物床面積を採用している。

memo