

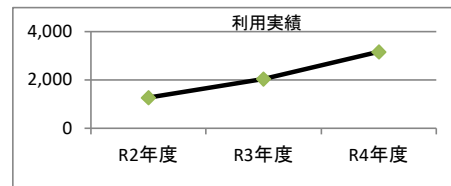
1. 施設概要

施設所在地	住居表示等：岐阜市北野東356番地			
	代表地番：			
所管課	：市民活動交流センター			
分類	大分類	：市民利用施設		
	中分類	：集会・生涯学習施設		
	小分類	：公民館		
	細分類	：公民館		
運営及びその他	運営形態	：直営	複合施設： 単独	
土地	土地全体	所有形態：		
	面積	敷地面積： 0 ㎡	うち市有面積： 0 ㎡	うち借地面積： 0 ㎡
	用途地域	指定なし	建ぺい率： 60.00%	容積率： 200.00%
建物	建物全体	建物数： 1 棟	延面積計： 353.61 ㎡	所有形態： 所有
	主たる建物	建物用途： 公民館	構造種別： RC	階数 地上： 2 階 地下： ー
		建築時期： S59年 築	耐用年数(法定) 50年	経過年数： 39年
駐車場	： 有	6 台	車椅子利用者用： 無	
設置根拠法令等	： 社会教育法			



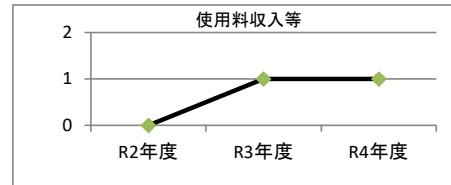
2. 利用実績

データ件名	単位	R2年度	R3年度	R4年度	小分類施設 3年度平均
延べ利用者数	人	1,270	2,038	3,167	7,407
年間増減率	%	-73.7	60.5	55.4	-20.3



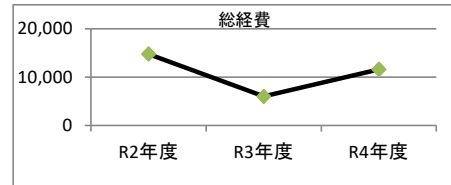
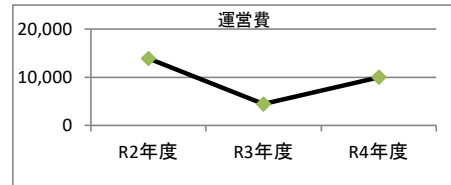
3. 使用料収入等

項目	R2年度	R3年度	R4年度	小分類施設 3年度平均
	千円	千円	千円	千円
使用料収入等	0	1	1	12



4. 経費内訳

項目	R2年度	R3年度	R4年度	小分類施設 3年度平均	
	千円	千円	千円	千円	
維持管理費	13,179	3,743	4,038	4,179	
事業運営費	人件費	675	672	5,943	2,496
	その他	0	0	0	0
運営費合計	13,854	4,415	9,981	6,675	
減価償却費	955	1,625	1,625	2,286	
総経費	14,809	6,040	11,606	8,961	



5. 単位当たりデータ比較

利用データ件名：延べ利用者数	R2年度	R3年度	R4年度	3年度平均	小分類施設3年度平均
利用あたり運営費	10,908 円/人	2,166 円/人	3,152 円/人	4,363 円/人	901 円/人
利用あたり総経費	11,660 円/人	2,964 円/人	3,665 円/人	5,012 円/人	1,210 円/人
利用あたり使用料収入等	0 円/人	0 円/人	0 円/人	0 円/人	2 円/人
使用料収入等/(運営費+使用料収入等)	0.0 %	0.0 %	0.0 %	0.0 %	0.2 %
項目	R2年度	R3年度	R4年度	3年度平均	小分類施設3年度平均
建物1㎡あたり運営費	39,178 円/㎡	12,486 円/㎡	28,226 円/㎡	26,630 円/㎡	14,551 円/㎡
建物1㎡あたり総経費	41,878 円/㎡	17,081 円/㎡	32,820 円/㎡	30,593 円/㎡	19,535 円/㎡

※建物床面積は最新年度における建物床面積を採用している。

memo

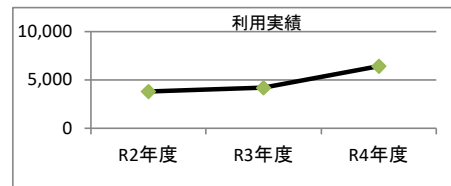
1. 施設概要

施設所在地	住居表示等：岐阜市太郎丸字榎木1034番地			
	代表地番：			
所管課	：市民活動交流センター			
分類	大分類	：市民利用施設		
	中分類	：集会・生涯学習施設		
	小分類	：公民館		
	細分類	：公民館		
運営及びその他	運営形態：直営	複合施設：単独		
土地	土地全体	所有形態：		
	面積	敷地面積：0㎡	うち市有面積：0㎡	うち借地面積：0㎡
建物	用途地域	第1種中高層住居専用地域	建ぺい率：60.00%	容積率：200.00%
	建物全体	建物数：1棟	延面積計：353.61㎡	所有形態：所有
	主たる建物	建物用途：公民館	構造種別：RC	階数 地上：2階 地下：-
		建築時期：S62年 築	耐用年数(法定)50年	経過年数：36年
駐車場	：有	9台	車椅子利用者用：無	
設置根拠法令等	：社会教育法			



2. 利用実績

データ件名	単位	R2年度	R3年度	R4年度	小分類施設 3年度平均
延べ利用者数	人	3,816	4,203	6,423	7,407
年間増減率	%	-65.1	10.1	52.8	-20.3



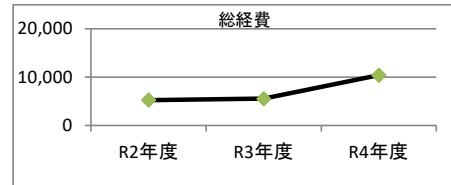
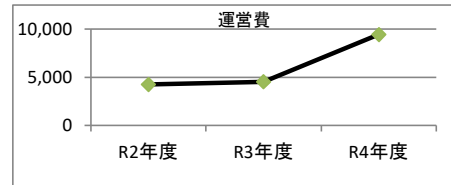
3. 使用料収入等

項目	R2年度	R3年度	R4年度	小分類施設 3年度平均
	千円	千円	千円	千円
使用料収入等	0	0	0	12



4. 経費内訳

項目	R2年度	R3年度	R4年度	小分類施設 3年度平均	
	千円	千円	千円	千円	
維持管理費	3,561	3,849	3,483	4,179	
事業運営費	人件費	675	672	5,943	2,496
	その他	0	0	0	0
運営費合計	4,236	4,521	9,426	6,675	
減価償却費	996	996	996	2,286	
総経費	5,232	5,517	10,422	8,961	



5. 単位当たりデータ比較

利用データ件名：延べ利用者数	R2年度	R3年度	R4年度	3年度平均	小分類施設3年度平均
利用あたり運営費	1,110 円/人	1,076 円/人	1,467 円/人	1,259 円/人	901 円/人
利用あたり総経費	1,371 円/人	1,313 円/人	1,622 円/人	1,466 円/人	1,210 円/人
利用あたり使用料収入等	0 円/人	0 円/人	0 円/人	0 円/人	2 円/人
使用料収入等/(運営費+使用料収入等)	0.0 %	0.0 %	0.0 %	0.0 %	0.2 %
項目	R2年度	R3年度	R4年度	3年度平均	小分類施設3年度平均
建物1㎡あたり運営費	11,979 円/㎡	12,785 円/㎡	26,655 円/㎡	17,140 円/㎡	14,551 円/㎡
建物1㎡あたり総経費	14,795 円/㎡	15,601 円/㎡	29,471 円/㎡	19,956 円/㎡	19,535 円/㎡

※建物床面積は最新年度における建物床面積を採用している。

memo

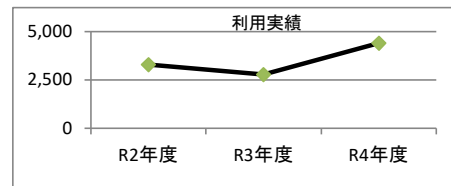
1. 施設概要

施設所在地	住居表示等： 岐阜市粟野西2丁目33番地			
	代表地番：			
所管課	： 市民活動交流センター			
分類	大分類	： 市民利用施設		
	中分類	： 集会・生涯学習施設		
	小分類	： 公民館		
	細分類	： 公民館		
運営及びその他	運営形態	： 直営	複合施設： 単独	
土地	土地全体	所有形態：		
	面積	敷地面積： 530 ㎡	うち市有面積： 530 ㎡	うち借地面積： 0 ㎡
	用途地域	第2種中高層住居専用地域	建ぺい率： 60.00%	容積率： 200.00%
建物	建物全体	建物数： 1 棟	延面積計： 353.61 ㎡	所有形態： 所有
	主たる建物	建物用途： 公民館	構造種別： RC	階数 地上： 2 階 地下： ー
		建築時期： S59年 築	耐用年数(法定) 50年	経過年数： 39年
駐車場	： 有	5 台	車椅子利用者用： 無	
設置根拠法令等	： 社会教育法			



2. 利用実績

データ件名	単位	R2年度	R3年度	R4年度	小分類施設 3年度平均
延べ利用者数	人	3,306	2,783	4,404	7,407
年間増減率	%	-53.0	-15.8	58.2	-20.3



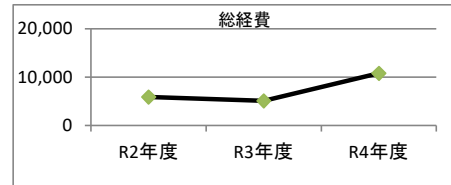
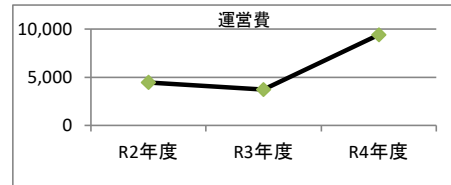
3. 使用料収入等

項目	R2年度	R3年度	R4年度	小分類施設 3年度平均
	千円	千円	千円	千円
使用料収入等	0	0	0	12



4. 経費内訳

項目	R2年度	R3年度	R4年度	小分類施設 3年度平均	
	千円	千円	千円	千円	
維持管理費	3,781	3,037	3,445	4,179	
事業運営費	人件費	675	672	5,943	2,496
	その他	0	0	0	0
運営費合計	4,456	3,709	9,388	6,675	
減価償却費	1,412	1,412	1,412	2,286	
総経費	5,868	5,121	10,800	8,961	



5. 単位当たりデータ比較

利用データ件名：延べ利用者数	R2年度	R3年度	R4年度	3年度平均	小分類施設3年度平均
利用あたり運営費	1,348 円/人	1,333 円/人	2,132 円/人	1,673 円/人	901 円/人
利用あたり総経費	1,775 円/人	1,840 円/人	2,452 円/人	2,077 円/人	1,210 円/人
利用あたり使用料収入等	0 円/人	0 円/人	0 円/人	0 円/人	2 円/人
使用料収入等/(運営費+使用料収入等)	0.0 %	0.0 %	0.0 %	0.0 %	0.2 %
項目	R2年度	R3年度	R4年度	3年度平均	小分類施設3年度平均
建物1㎡あたり運営費	12,601 円/㎡	10,489 円/㎡	26,548 円/㎡	16,546 円/㎡	14,551 円/㎡
建物1㎡あたり総経費	16,594 円/㎡	14,483 円/㎡	30,541 円/㎡	20,539 円/㎡	19,535 円/㎡

※建物床面積は最新年度における建物床面積を採用している。

memo

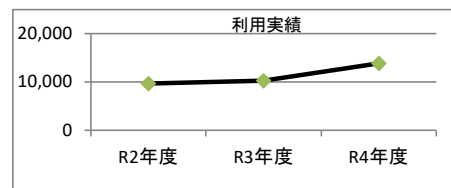
1. 施設概要

施設所在地	住居表示等： 岐阜市粟野東2丁目33番地3			
	代表地番：			
所管課	： 市民活動交流センター			
分類	大分類	： 市民利用施設		
	中分類	： 集会・生涯学習施設		
	小分類	： 公民館		
	細分類	： 公民館		
運営及びその他	運営形態	： 直営	複合施設： 単独	
土地	土地全体	所有形態：		
	面積	敷地面積： 968 m ²	うち市有面積： 968 m ²	うち借地面積： 0 m ²
	用途地域	第2種中高層住居専用地域	建ぺい率： 60.00%	容積率： 200.00%
建物	建物全体	建物数： 1 棟	延面積計： 353.61 m ²	所有形態： 所有
	主たる建物	建物用途： 公民館	構造種別： RC	階数 地上： 2 階 地下： ー
		建築時期： S56年 築	耐用年数(法定) 50年	経過年数： 42年
駐車場	： 有	19 台	車椅子利用者用	： 無
設置根拠法令等	： 社会教育法			



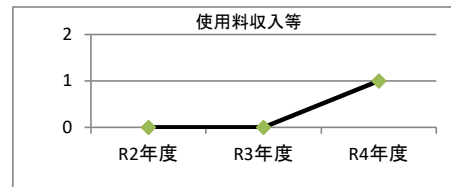
2. 利用実績

データ件名	単位	R2年度	R3年度	R4年度	小分類施設 3年度平均
延べ利用者数	人	9,659	10,249	13,858	7,407
年間増減率	%	-60.4	6.1	35.2	-20.3



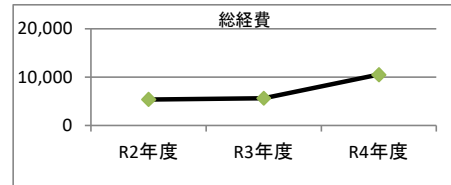
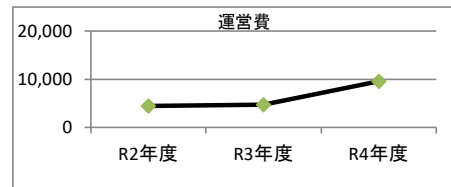
3. 使用料収入等

項目	R2年度	R3年度	R4年度	小分類施設 3年度平均
	千円	千円	千円	千円
使用料収入等	0	0	1	12



4. 経費内訳

項目	R2年度	R3年度	R4年度	小分類施設 3年度平均	
	千円	千円	千円	千円	
維持管理費	3,744	3,999	3,620	4,179	
事業運営費	人件費	675	672	5,943	2,496
	その他	0	0	0	0
運営費合計	4,419	4,671	9,563	6,675	
減価償却費	955	955	955	2,286	
総経費	5,374	5,626	10,518	8,961	



5. 単位当たりデータ比較

利用データ件名：延べ利用者数	R2年度	R3年度	R4年度	3年度平均	小分類施設3年度平均
利用あたり運営費	458 円/人	456 円/人	690 円/人	552 円/人	901 円/人
利用あたり総経費	556 円/人	549 円/人	759 円/人	637 円/人	1,210 円/人
利用あたり使用料収入等	0 円/人	0 円/人	0 円/人	0 円/人	2 円/人
使用料収入等/(運営費+使用料収入等)	0.0 %	0.0 %	0.0 %	0.0 %	0.2 %
項目	R2年度	R3年度	R4年度	3年度平均	小分類施設3年度平均
建物1㎡あたり運営費	12,498 円/㎡	13,209 円/㎡	27,045 円/㎡	17,584 円/㎡	14,551 円/㎡
建物1㎡あたり総経費	15,198 円/㎡	15,909 円/㎡	29,745 円/㎡	20,284 円/㎡	19,535 円/㎡

※建物床面積は最新年度における建物床面積を採用している。

memo

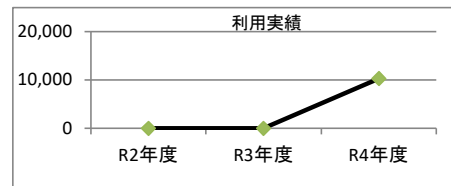
1. 施設概要

施設所在地	住居表示等：			
	代表地番： 岐阜市長良字町裏259			
所管課	： 市民活動交流センター			
分類	大分類： 市民利用施設			
	中分類： 集会・生涯学習施設			
	小分類： 公民館			
	細分類： 公民館			
運営及びその他	運営形態： 直営	複合施設：	単独	
土地	土地全体	所有形態：		
	面積	敷地面積： 0 m ²	うち市有面積： 0 m ²	うち借地面積： 0 m ²
	用途地域	第2種中高層住居専用地域	建ぺい率： 60.00%	容積率： 200.00%
建物	建物全体	建物数： 1 棟	延面積計： 554.92 m ²	所有形態： 所有
	主たる建物	建物用途： 公民館	構造種別： RC	階数 地上： 1 階 地下： -
		建築時期： R4年 築	耐用年数(法定) 50年	経過年数： 1年
駐車場	： 無			車椅子利用者用： 無
設置根拠法令等	： 社会教育法			



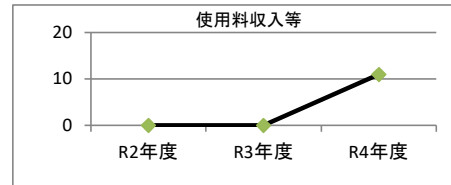
2. 利用実績

データ件名	単位	R2年度	R3年度	R4年度	小分類施設 3年度平均
延べ利用者数	人	0	0	10,290	7,407
年間増減率	%	0.0	0.0	0.0	-20.3



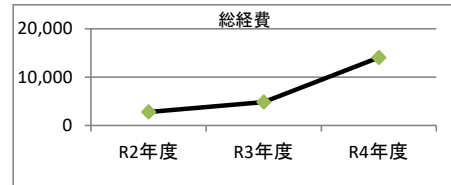
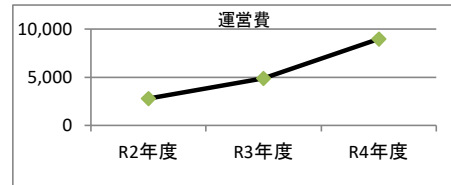
3. 使用料収入等

項目	R2年度	R3年度	R4年度	小分類施設 3年度平均
	千円	千円	千円	千円
使用料収入等	0	0	11	12



4. 経費内訳

項目	R2年度	R3年度	R4年度	小分類施設 3年度平均	
	千円	千円	千円	千円	
維持管理費	2,112	4,192	3,003	4,179	
事業運営費	人件費	675	672	5,943	2,496
	その他	0	0	0	0
運営費合計	2,787	4,864	8,946	6,675	
減価償却費	0	0	5,123	2,286	
総経費	2,787	4,864	14,069	8,961	



5. 単位当たりデータ比較

利用データ件名：延べ利用者数	R2年度	R3年度	R4年度	3年度平均	小分類施設3年度平均
利用あたり運営費	0 円/人	0 円/人	869 円/人	1,613 円/人	901 円/人
利用あたり総経費	0 円/人	0 円/人	1,367 円/人	2,111 円/人	1,210 円/人
利用あたり使用料収入等	0 円/人	0 円/人	1 円/人	1 円/人	2 円/人
使用料収入等/(運営費+使用料収入等)	0.0 %	0.0 %	0.1 %	0.1 %	0.2 %
項目	R2年度	R3年度	R4年度	3年度平均	小分類施設3年度平均
建物1㎡あたり運営費	5,023 円/㎡	8,765 円/㎡	16,120 円/㎡	9,969 円/㎡	14,551 円/㎡
建物1㎡あたり総経費	5,023 円/㎡	8,765 円/㎡	25,352 円/㎡	13,046 円/㎡	19,535 円/㎡

※建物床面積は最新年度における建物床面積を採用している。

memo

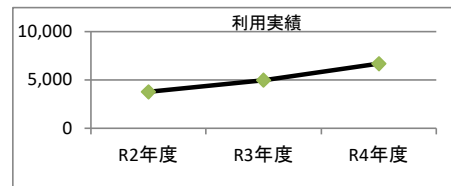
1. 施設概要

施設所在地	住居表示等：	岐阜市長良宮路町3丁目5番地1		
	代表地番：			
所管課	：	市民活動交流センター		
分類	大分類：	市民利用施設		
	中分類：	集会・生涯学習施設		
	小分類：	公民館		
	細分類：	公民館		
運営及びその他	運営形態：	直営	複合施設：	単独
土地	土地全体	所有形態：		
	面積	敷地面積： 641 m ²	うち市有面積： 641 m ²	うち借地面積： 0 m ²
	用途地域	第2種中高層住居専用地域	建ぺい率： 60.00%	容積率： 200.00%
建物	建物全体	建物数： 1 棟	延面積計： 349.13 m ²	所有形態： 所有
	主たる建物	建物用途： 公民館	構造種別： RC	階数 地上： 2 階 地下： ー
		建築時期： S52年 築	耐用年数(法定) 50年	経過年数： 45年
駐車場	：	有	8 台	車椅子利用者用： 無
設置根拠法令等	：	社会教育法		



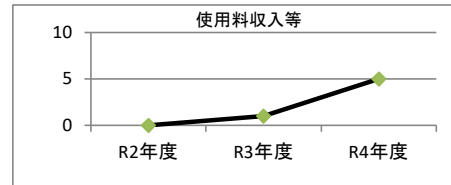
2. 利用実績

データ件名	単位	R2年度	R3年度	R4年度	小分類施設 3年度平均
延べ利用者数	人	3,790	4,995	6,713	7,407
年間増減率	%	-70.7	31.8	34.4	-20.3



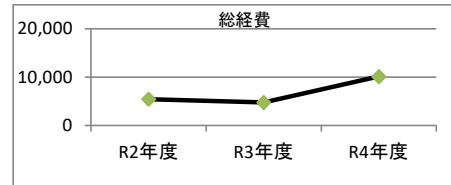
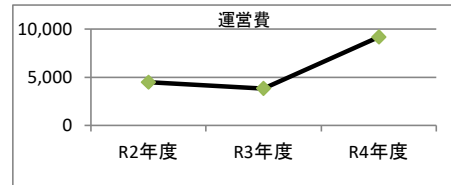
3. 使用料収入等

項目	R2年度	R3年度	R4年度	小分類施設 3年度平均
	千円	千円	千円	千円
使用料収入等	0	1	5	12



4. 経費内訳

項目	R2年度	R3年度	R4年度	小分類施設 3年度平均	
	千円	千円	千円	千円	
維持管理費	3,805	3,155	3,229	4,179	
事業運営費	人件費	675	672	5,943	2,496
	その他	0	0	0	0
運営費合計	4,480	3,827	9,172	6,675	
減価償却費	943	943	943	2,286	
総経費	5,423	4,770	10,115	8,961	



5. 単位当たりデータ比較

利用データ件名：延べ利用者数	R2年度	R3年度	R4年度	3年度平均	小分類施設3年度平均
利用あたり運営費	1,182 円/人	766 円/人	1,366 円/人	1,128 円/人	901 円/人
利用あたり総経費	1,431 円/人	955 円/人	1,507 円/人	1,310 円/人	1,210 円/人
利用あたり使用料収入等	0 円/人	0 円/人	1 円/人	0 円/人	2 円/人
使用料収入等/(運営費+使用料収入等)	0.0 %	0.0 %	0.1 %	0.0 %	0.2 %
項目	R2年度	R3年度	R4年度	3年度平均	小分類施設3年度平均
建物1㎡あたり運営費	12,834 円/㎡	10,961 円/㎡	26,271 円/㎡	16,688 円/㎡	14,551 円/㎡
建物1㎡あたり総経費	15,534 円/㎡	13,661 円/㎡	28,971 円/㎡	19,388 円/㎡	19,535 円/㎡

※建物床面積は最新年度における建物床面積を採用している。

memo

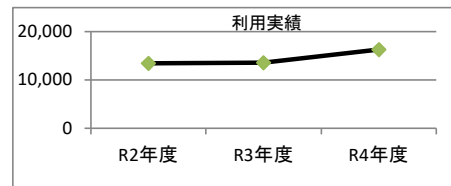
1. 施設概要

施設所在地	住居表示等	岐阜市万代町2丁目5番地1		
	代表地番			
所管課		市民活動交流センター		
分類	大分類	市民利用施設		
	中分類	集会・生涯学習施設		
	小分類	公民館		
	細分類	公民館		
運営及びその他	運営形態	直営	複合施設	複合
土地	土地全体	所有形態		
	面積	敷地面積： 691.58 m ²	うち市有面積： 691.58 m ²	うち借地面積： 0 m ²
	用途地域	第2種中高層住居専用地域	建ぺい率： 60.00%	容積率： 200.00%
建物	建物全体	建物数： 1 棟	延面積計： 481.00 m ²	所有形態： 所有
	主たる建物	建物用途： 公民館	構造種別： RC	階数 地上： 2 階 地下： -
		建築時期： S54年 築	耐用年数(法定) 50年	経過年数： 44年
駐車場		有 8 台	車椅子利用者用	有 1 台
設置根拠法令等		社会教育法		



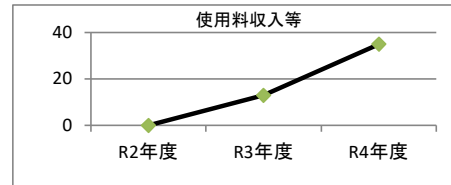
2. 利用実績

データ件名	単位	R2年度	R3年度	R4年度	小分類施設 3年度平均
延べ利用者数	人	13,475	13,623	16,318	7,407
年間増減率	%	-47.3	1.1	19.8	-20.3



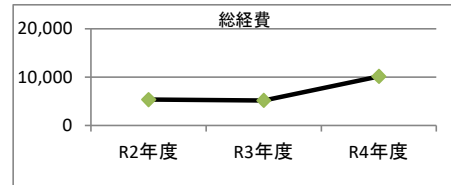
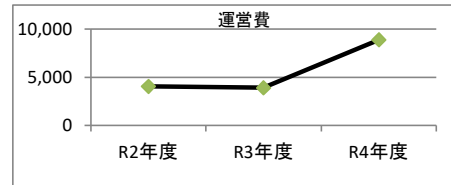
3. 使用料収入等

項目	R2年度	R3年度	R4年度	小分類施設 3年度平均
	千円	千円	千円	千円
使用料収入等	0	13	35	12



4. 経費内訳

項目	R2年度	R3年度	R4年度	小分類施設 3年度平均	
	千円	千円	千円	千円	
維持管理費	3,364	3,227	2,920	4,179	
事業運営費	人件費	675	672	5,943	2,496
	その他	0	0	0	0
運営費合計	4,039	3,899	8,863	6,675	
減価償却費	1,299	1,299	1,299	2,286	
総経費	5,338	5,198	10,162	8,961	



5. 単位当たりデータ比較

利用データ件名：延べ利用者数	R2年度	R3年度	R4年度	3年度平均	小分類施設3年度平均
利用あたり運営費	300 円/人	286 円/人	543 円/人	387 円/人	901 円/人
利用あたり総経費	396 円/人	382 円/人	623 円/人	477 円/人	1,210 円/人
利用あたり使用料収入等	0 円/人	1 円/人	2 円/人	1 円/人	2 円/人
使用料収入等/(運営費+使用料収入等)	0.0 %	0.3 %	0.4 %	0.3 %	0.2 %
項目	R2年度	R3年度	R4年度	3年度平均	小分類施設3年度平均
建物1㎡あたり運営費	8,397 円/㎡	8,106 円/㎡	18,426 円/㎡	11,643 円/㎡	14,551 円/㎡
建物1㎡あたり総経費	11,097 円/㎡	10,806 円/㎡	21,126 円/㎡	14,343 円/㎡	19,535 円/㎡

※建物床面積は最新年度における建物床面積を採用している。

memo

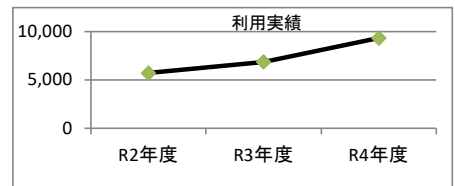
1. 施設概要

施設所在地	住居表示等：			
	代表地番：岐阜市上土居字中野838			
所管課	市民活動交流センター			
分類	大分類：市民利用施設			
	中分類：集会・生涯学習施設			
	小分類：公民館			
	細分類：公民館			
運営及びその他	運営形態：直営	複合施設：単独		
土地	土地全体	所有形態：		
	面積	敷地面積：155.58㎡	うち市有面積：155.58㎡	うち借地面積：0㎡
	用途地域	第1種低層住居専用地域	建ぺい率：50.00%	容積率：80.00%
建物	建物全体	建物数：1棟	延面積計：439.33㎡	所有形態：所有
	主たる建物	建物用途：公民館	構造種別：RC	階数 地上：2階 地下：-
		建築時期：S58年 築	耐用年数(法定)50年	経過年数：40年
駐車場	有	5台	車椅子利用者用：無	
設置根拠法令等	社会教育法			



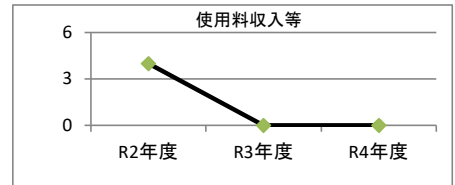
2. 利用実績

データ件名	単位	R2年度	R3年度	R4年度	小分類施設 3年度平均
延べ利用者数	人	5,720	6,872	9,366	7,407
年間増減率	%	-69.5	20.1	36.3	-20.3



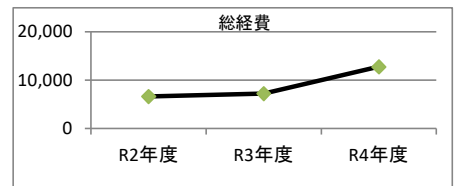
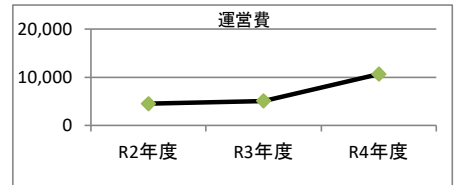
3. 使用料収入等

項目	R2年度	R3年度	R4年度	小分類施設 3年度平均
	千円	千円	千円	千円
使用料収入等	4	0	0	12



4. 経費内訳

項目	R2年度	R3年度	R4年度	小分類施設 3年度平均	
	千円	千円	千円	千円	
維持管理費	3,818	4,410	4,683	4,179	
事業運営費	人件費	675	672	5,943	2,496
	その他	0	0	0	0
運営費合計	4,493	5,082	10,626	6,675	
減価償却費	2,142	2,142	2,142	2,286	
総経費	6,635	7,224	12,768	8,961	



5. 単位当たりデータ比較

利用データ件名：延べ利用者数	R2年度	R3年度	R4年度	3年度平均	小分類施設3年度平均
利用あたり運営費	785 円/人	739 円/人	1,134 円/人	920 円/人	901 円/人
利用あたり総経費	1,160 円/人	1,051 円/人	1,363 円/人	1,213 円/人	1,210 円/人
利用あたり使用料収入等	1 円/人	0 円/人	0 円/人	0 円/人	2 円/人
使用料収入等/(運営費+使用料収入等)	0.1 %	0.0 %	0.0 %	0.0 %	0.2 %
項目	R2年度	R3年度	R4年度	3年度平均	小分類施設3年度平均
建物1㎡あたり運営費	10,226 円/㎡	11,567 円/㎡	24,186 円/㎡	15,326 円/㎡	14,551 円/㎡
建物1㎡あたり総経費	15,103 円/㎡	16,444 円/㎡	29,062 円/㎡	20,203 円/㎡	19,535 円/㎡

※建物床面積は最新年度における建物床面積を採用している。

memo

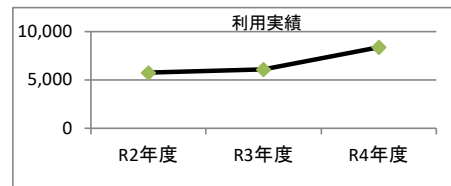
1. 施設概要

施設所在地	住居表示等：	岐阜市鷺山北町9番地12		
	代表地番：			
所管課		市民活動交流センター		
分類	大分類：	市民利用施設		
	中分類：	集会・生涯学習施設		
	小分類：	公民館		
	細分類：	公民館		
運営及びその他	運営形態：	直営	複合施設：	単独
土地	土地全体	所有形態：		
	面積	敷地面積： 0 m ²	うち市有面積： 0 m ²	うち借地面積： 0 m ²
	用途地域	第2種中高層住居専用地域	建ぺい率： 60.00%	容積率： 200.00%
建物	建物全体	建物数： 1 棟	延面積計： 351.83 m ²	所有形態： 所有
	主たる建物	建物用途： 公民館	構造種別： RC	階数 地上： 2 階 地下： -
		建築時期： S54年 築	耐用年数(法定) 50年	経過年数： 44年
駐車場	有	18 台	車椅子利用者用	無
設置根拠法令等		社会教育法		



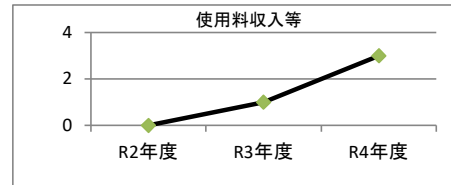
2. 利用実績

データ件名	単位	R2年度	R3年度	R4年度	小分類施設 3年度平均
延べ利用者数	人	5,755	6,077	8,401	7,407
年間増減率	%	-54.8	5.6	38.2	-20.3



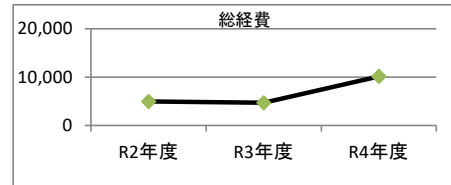
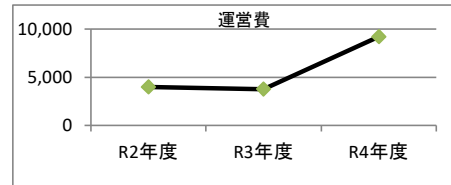
3. 使用料収入等

項目	R2年度	R3年度	R4年度	小分類施設 3年度平均
	千円	千円	千円	千円
使用料収入等	0	1	3	12



4. 経費内訳

項目	R2年度	R3年度	R4年度	小分類施設 3年度平均	
	千円	千円	千円	千円	
維持管理費	3,302	3,085	3,261	4,179	
事業運営費	人件費	675	672	5,943	2,496
	その他	0	0	0	0
運営費合計	3,977	3,757	9,204	6,675	
減価償却費	950	950	950	2,286	
総経費	4,927	4,707	10,154	8,961	



5. 単位当たりデータ比較

利用データ件名：延べ利用者数	R2年度	R3年度	R4年度	3年度平均	小分類施設3年度平均
利用あたり運営費	691 円/人	618 円/人	1,096 円/人	837 円/人	901 円/人
利用あたり総経費	856 円/人	774 円/人	1,209 円/人	978 円/人	1,210 円/人
利用あたり使用料収入等	0 円/人	0 円/人	0 円/人	0 円/人	2 円/人
使用料収入等/(運営費+使用料収入等)	0.0 %	0.0 %	0.0 %	0.0 %	0.2 %
項目	R2年度	R3年度	R4年度	3年度平均	小分類施設3年度平均
建物1㎡あたり運営費	11,305 円/㎡	10,677 円/㎡	26,160 円/㎡	16,048 円/㎡	14,551 円/㎡
建物1㎡あたり総経費	14,005 円/㎡	13,377 円/㎡	28,860 円/㎡	18,748 円/㎡	19,535 円/㎡

※建物床面積は最新年度における建物床面積を採用している。

memo

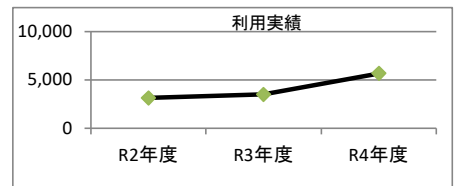
1. 施設概要

施設所在地	住居表示等： 岐阜市加野3丁目3番地1			
	代表地番：			
所管課	： 市民活動交流センター			
分類	大分類	： 市民利用施設		
	中分類	： 集会・生涯学習施設		
	小分類	： 公民館		
	細分類	： 公民館		
運営及びその他	運営形態	： 直営	複合施設： 単独	
土地	土地全体	所有形態：		
	面積	敷地面積： 997 ㎡	うち市有面積： 997 ㎡	うち借地面積： 0 ㎡
	用途地域	指定なし	建ぺい率： 60.00%	容積率： 200.00%
建物	建物全体	建物数： 1 棟	延面積計： 347.89 ㎡	所有形態： 所有
	主たる建物	建物用途： 公民館	構造種別： RC	階数 地上： 2 階 地下： ー
		建築時期： H2年 築	耐用年数(法定) 50年	経過年数： 33年
駐車場	： 有	18 台	車椅子利用者用	： 無
設置根拠法令等	： 社会教育法			



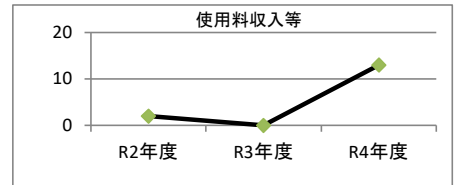
2. 利用実績

データ件名	単位	R2年度	R3年度	R4年度	小分類施設 3年度平均
延べ利用者数	人	3,141	3,512	5,685	7,407
年間増減率	%	-69.3	11.8	61.9	-20.3



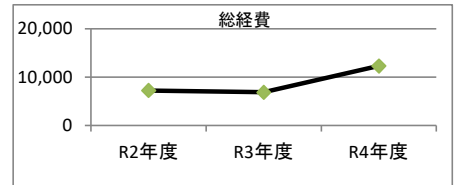
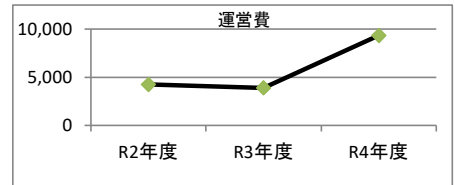
3. 使用料収入等

項目	R2年度	R3年度	R4年度	小分類施設 3年度平均
	千円	千円	千円	千円
使用料収入等	2	0	13	12



4. 経費内訳

項目	R2年度	R3年度	R4年度	小分類施設 3年度平均	
	千円	千円	千円	千円	
維持管理費	3,565	3,204	3,377	4,179	
事業運営費	人件費	675	672	5,943	2,496
	その他	0	0	0	0
運営費合計	4,240	3,876	9,320	6,675	
減価償却費	3,013	3,013	3,013	2,286	
総経費	7,253	6,889	12,333	8,961	



5. 単位当たりデータ比較

利用データ件名：延べ利用者数	R2年度	R3年度	R4年度	3年度平均	小分類施設3年度平均
利用あたり運営費	1,350 円/人	1,104 円/人	1,639 円/人	1,413 円/人	901 円/人
利用あたり総経費	2,309 円/人	1,962 円/人	2,170 円/人	2,146 円/人	1,210 円/人
利用あたり使用料収入等	1 円/人	0 円/人	2 円/人	1 円/人	2 円/人
使用料収入等/(運営費+使用料収入等)	0.0 %	0.0 %	0.1 %	0.1 %	0.2 %
項目	R2年度	R3年度	R4年度	3年度平均	小分類施設3年度平均
建物1㎡あたり運営費	12,189 円/㎡	11,140 円/㎡	26,791 円/㎡	16,706 円/㎡	14,551 円/㎡
建物1㎡あたり総経費	20,851 円/㎡	19,802 円/㎡	35,453 円/㎡	25,369 円/㎡	19,535 円/㎡

※建物床面積は最新年度における建物床面積を採用している。

memo

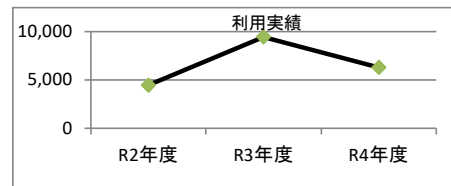
1. 施設概要

施設所在地	住居表示等：			
	代表地番： 岐阜市則武字本畠209-2			
所管課	： 市民活動交流センター			
分類	大分類： 市民利用施設			
	中分類： 集会・生涯学習施設			
	小分類： 公民館			
	細分類： 公民館			
運営及びその他	運営形態： 直営	複合施設：	複合	
土地	土地全体	所有形態：		
	面積	敷地面積： 0 m ²	うち市有面積： 0 m ²	うち借地面積： 0 m ²
	用途地域	第2種中高層住居専用地域	建ぺい率： 60.00%	容積率： 200.00%
建物	建物全体	建物数： 1 棟	延面積計： 411.89 m ²	所有形態： 所有
	主たる建物	建物用途： 公民館	構造種別： RC	階数 地上： 1 階 地下： -
		建築時期： S55年 築	耐用年数(法定) 50年	経過年数： 43年
駐車場	： 有	6 台	車椅子利用者用： 無	
設置根拠法令等	： 社会教育法			



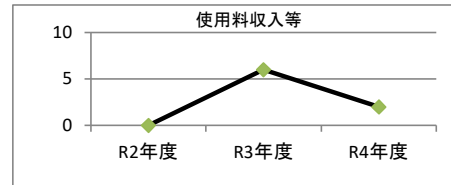
2. 利用実績

データ件名	単位	R2年度	R3年度	R4年度	小分類施設 3年度平均
延べ利用者数	人	4,465	9,465	6,314	7,407
年間増減率	%	-71.3	112.0	-33.3	-20.3



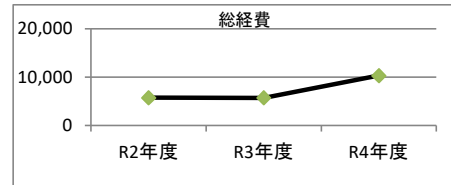
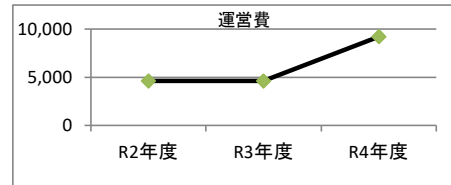
3. 使用料収入等

項目	R2年度	R3年度	R4年度	小分類施設 3年度平均
	千円	千円	千円	千円
使用料収入等	0	6	2	12



4. 経費内訳

項目	R2年度	R3年度	R4年度	小分類施設 3年度平均	
	千円	千円	千円	千円	
維持管理費	3,937	3,937	3,263	4,179	
事業運営費	人件費	675	672	5,943	2,496
	その他	0	0	0	0
運営費合計	4,612	4,609	9,206	6,675	
減価償却費	1,112	1,112	1,112	2,286	
総経費	5,724	5,721	10,318	8,961	



5. 単位当たりデータ比較

利用データ件名：延べ利用者数	R2年度	R3年度	R4年度	3年度平均	小分類施設3年度平均
利用あたり運営費	1,033 円/人	487 円/人	1,458 円/人	910 円/人	901 円/人
利用あたり総経費	1,282 円/人	604 円/人	1,634 円/人	1,075 円/人	1,210 円/人
利用あたり使用料収入等	0 円/人	1 円/人	0 円/人	0 円/人	2 円/人
使用料収入等/(運営費+使用料収入等)	0.0 %	0.1 %	0.0 %	0.0 %	0.2 %
項目	R2年度	R3年度	R4年度	3年度平均	小分類施設3年度平均
建物1㎡あたり運営費	11,197 円/㎡	11,190 円/㎡	22,350 円/㎡	14,912 円/㎡	14,551 円/㎡
建物1㎡あたり総経費	13,897 円/㎡	13,890 円/㎡	25,050 円/㎡	17,612 円/㎡	19,535 円/㎡

※建物床面積は最新年度における建物床面積を採用している。

memo

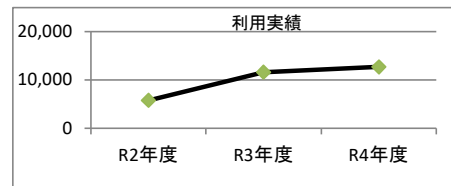
1. 施設概要

施設所在地	住居表示等：	岐阜市北島7丁目6番地12		
	代表地番：			
所管課	：	市民活動交流センター		
分類	大分類：	市民利用施設		
	中分類：	集会・生涯学習施設		
	小分類：	公民館		
	細分類：	公民館		
運営及びその他	運営形態：	直営	複合施設：	複合
土地	土地全体	所有形態：		
	面積	敷地面積： 0 m ²	うち市有面積： 0 m ²	うち借地面積： 0 m ²
	用途地域	第2種中高層住居専用地域	建ぺい率： 60.00%	容積率： 200.00%
建物	建物全体	建物数： 1 棟	延面積計： 378.78 m ²	所有形態： 所有
	主たる建物	建物用途： 公民館	構造種別： RC	階数 地上： 3 階 地下： -
		建築時期： S57年 築	耐用年数(法定) 50年	経過年数： 41年
駐車場	：	有 16 台	車椅子利用者用：	有 1 台
設置根拠法令等	：	社会教育法		



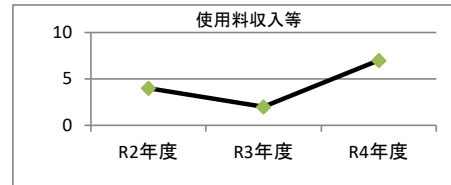
2. 利用実績

データ件名	単位	R2年度	R3年度	R4年度	小分類施設 3年度平均
延べ利用者数	人	5,781	11,652	12,741	7,407
年間増減率	%	-75.8	101.6	9.3	-20.3



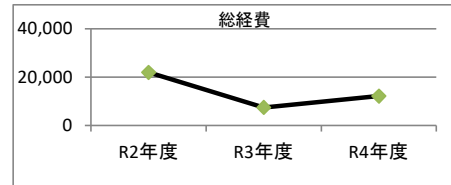
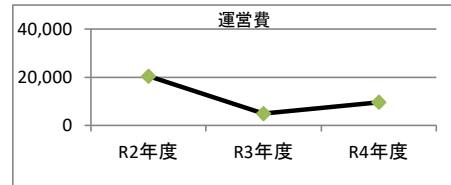
3. 使用料収入等

項目	R2年度	R3年度	R4年度	小分類施設 3年度平均
	千円	千円	千円	千円
使用料収入等	4	2	7	12



4. 経費内訳

項目	R2年度	R3年度	R4年度	小分類施設 3年度平均	
	千円	千円	千円	千円	
維持管理費	19,736	4,198	3,621	4,179	
事業運営費	人件費	675	672	5,943	2,496
	その他	0	0	0	0
運営費合計	20,411	4,870	9,564	6,675	
減価償却費	1,562	2,572	2,572	2,286	
総経費	21,973	7,442	12,136	8,961	



5. 単位当たりデータ比較

利用データ件名：延べ利用者数	R2年度	R3年度	R4年度	3年度平均	小分類施設3年度平均
利用あたり運営費	3,531 円/人	418 円/人	751 円/人	1,155 円/人	901 円/人
利用あたり総経費	3,801 円/人	639 円/人	953 円/人	1,377 円/人	1,210 円/人
利用あたり使用料収入等	1 円/人	0 円/人	1 円/人	0 円/人	2 円/人
使用料収入等/(運営費+使用料収入等)	0.0 %	0.1 %	0.1 %	0.0 %	0.2 %
項目	R2年度	R3年度	R4年度	3年度平均	小分類施設3年度平均
建物1㎡あたり運営費	53,885 円/㎡	12,857 円/㎡	25,250 円/㎡	30,664 円/㎡	14,551 円/㎡
建物1㎡あたり総経費	58,008 円/㎡	19,648 円/㎡	32,041 円/㎡	36,566 円/㎡	19,535 円/㎡

※建物床面積は最新年度における建物床面積を採用している。

memo

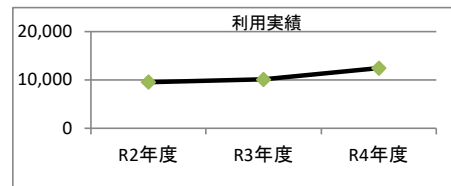
1. 施設概要

施設所在地	住居表示等：	岐阜市学園町2丁目35番地		
	代表地番：			
所管課	：	市民活動交流センター		
分類	大分類：	市民利用施設		
	中分類：	集会・生涯学習施設		
	小分類：	公民館		
	細分類：	公民館		
運営及びその他	運営形態：	直営	複合施設：	単独
土地	土地全体	所有形態：		
	面積	敷地面積： 0 m ²	うち市有面積： 0 m ²	うち借地面積： 0 m ²
	用途地域	第1種中高層住居専用地域	建ぺい率： 60.00%	容積率： 200.00%
建物	建物全体	建物数： 1 棟	延面積計： 353.61 m ²	所有形態： 所有
	主たる建物	建物用途： 公民館	構造種別： RC	階数 地上： 2 階 地下： -
		建築時期： S60年 築	耐用年数(法定) 50年	経過年数： 38年
駐車場	：	有 14 台	車椅子利用者用：	有 1 台
設置根拠法令等	：	社会教育法		



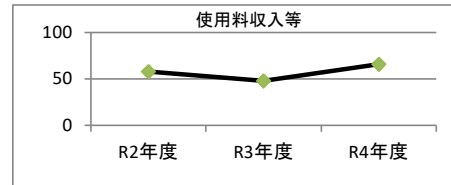
2. 利用実績

データ件名	単位	R2年度	R3年度	R4年度	小分類施設 3年度平均
延べ利用者数	人	9,563	10,093	12,483	7,407
年間増減率	%	-53.8	5.5	23.7	-20.3



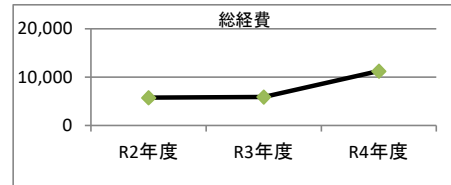
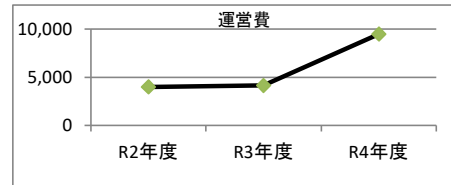
3. 使用料収入等

項目	R2年度	R3年度	R4年度	小分類施設 3年度平均
	千円	千円	千円	千円
使用料収入等	58	48	66	12



4. 経費内訳

項目	R2年度	R3年度	R4年度	小分類施設 3年度平均	
	千円	千円	千円	千円	
維持管理費	3,307	3,451	3,532	4,179	
事業運営費	人件費	675	672	5,943	2,496
	その他	0	0	0	0
運営費合計	3,982	4,123	9,475	6,675	
減価償却費	1,771	1,771	1,771	2,286	
総経費	5,753	5,894	11,246	8,961	



5. 単位当たりデータ比較

利用データ件名：延べ利用者数	R2年度	R3年度	R4年度	3年度平均	小分類施設3年度平均
利用あたり運営費	416 円/人	409 円/人	759 円/人	547 円/人	901 円/人
利用あたり総経費	602 円/人	584 円/人	901 円/人	712 円/人	1,210 円/人
利用あたり使用料収入等	6 円/人	5 円/人	5 円/人	5 円/人	2 円/人
使用料収入等/(運営費+使用料収入等)	1.4 %	1.1 %	0.7 %	1.0 %	0.2 %
項目	R2年度	R3年度	R4年度	3年度平均	小分類施設3年度平均
建物1㎡あたり運営費	11,262 円/㎡	11,661 円/㎡	26,795 円/㎡	16,573 円/㎡	14,551 円/㎡
建物1㎡あたり総経費	16,270 円/㎡	16,668 円/㎡	31,803 円/㎡	21,580 円/㎡	19,535 円/㎡

※建物床面積は最新年度における建物床面積を採用している。

memo

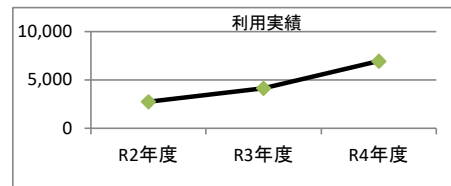
1. 施設概要

施設所在地	住居表示等：	岐阜市萱場東町1丁目1番地		
	代表地番：			
所管課	：	市民活動交流センター		
分類	大分類：	市民利用施設		
	中分類：	集会・生涯学習施設		
	小分類：	公民館		
	細分類：	公民館		
運営及びその他	運営形態：	直営	複合施設：	単独
土地	土地全体	所有形態：		
	面積	敷地面積： 1618.29 m ²	うち市有面積： 1618.29 m ²	うち借地面積： 0 m ²
	用途地域	第1種低層住居専用地域	建ぺい率： 60.00%	容積率： 100.00%
建物	建物全体	建物数： 1 棟	延面積計： 347.89 m ²	所有形態： 所有
	主たる建物	建物用途： 公民館	構造種別： RC	階数 地上： 2 階 地下： ー
		建築時期： H2年 築	耐用年数(法定) 50年	経過年数： 33年
駐車場	：	有	18 台	車椅子利用者用： 無
設置根拠法令等	：	社会教育法		



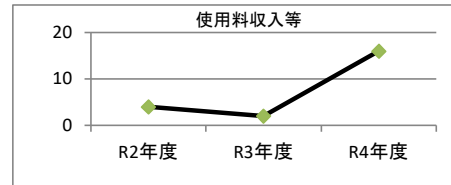
2. 利用実績

データ件名	単位	R2年度	R3年度	R4年度	小分類施設 3年度平均
延べ利用者数	人	2,754	4,140	6,959	7,407
年間増減率	%	-72.4	50.3	68.1	-20.3



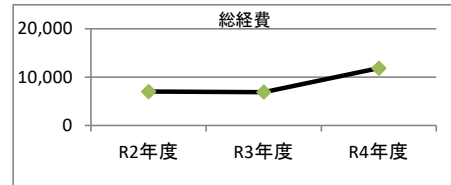
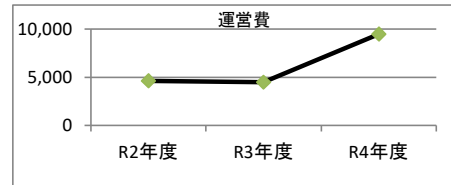
3. 使用料収入等

項目	R2年度	R3年度	R4年度	小分類施設 3年度平均
	千円	千円	千円	千円
使用料収入等	4	2	16	12



4. 経費内訳

項目	R2年度	R3年度	R4年度	小分類施設 3年度平均	
	千円	千円	千円	千円	
維持管理費	3,940	3,816	3,528	4,179	
事業運営費	人件費	675	672	5,943	2,496
	その他	0	0	0	0
運営費合計	4,615	4,488	9,471	6,675	
減価償却費	2,417	2,417	2,417	2,286	
総経費	7,032	6,905	11,888	8,961	



5. 単位当たりデータ比較

利用データ件名：延べ利用者数	R2年度	R3年度	R4年度	3年度平均	小分類施設3年度平均
利用あたり運営費	1,676 円/人	1,084 円/人	1,361 円/人	1,341 円/人	901 円/人
利用あたり総経費	2,553 円/人	1,668 円/人	1,708 円/人	1,864 円/人	1,210 円/人
利用あたり使用料収入等	1 円/人	1 円/人	2 円/人	2 円/人	2 円/人
使用料収入等/(運営費+使用料収入等)	0.1 %	0.0 %	0.2 %	0.1 %	0.2 %
項目	R2年度	R3年度	R4年度	3年度平均	小分類施設3年度平均
建物1㎡あたり運営費	13,266 円/㎡	12,901 円/㎡	27,224 円/㎡	17,797 円/㎡	14,551 円/㎡
建物1㎡あたり総経費	20,213 円/㎡	19,848 円/㎡	34,170 円/㎡	24,744 円/㎡	19,535 円/㎡

※建物床面積は最新年度における建物床面積を採用している。

memo

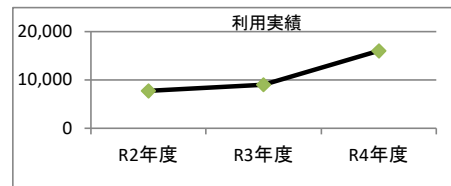
1. 施設概要

施設所在地	住居表示等：			
	代表地番：岐阜市下鷺飼字區夔1564-3			
所管課	： 市民活動交流センター			
分類	大分類： 市民利用施設			
	中分類： 集会・生涯学習施設			
	小分類： 公民館			
	細分類： 公民館			
運営及びその他	運営形態： 直営	複合施設： 複合		
土地	土地全体	所有形態：		
	面積	敷地面積： 291 ㎡	うち市有面積： 291 ㎡	うち借地面積： 0 ㎡
	用途地域	第2種中高層住居専用地域	建ぺい率： 60.00%	容積率： 200.00%
建物	建物全体	建物数： 1 棟	延面積計： 338.28 ㎡	所有形態： 所有
	主たる建物	建物用途： 公民館	構造種別： RC	階数 地上： 2 階 地下： ー
		建築時期： S57年 築	耐用年数(法定) 50年	経過年数： 41年
駐車場	： 有	31 台	車椅子利用者用： 有	2 台
設置根拠法令等	： 社会教育法			



2. 利用実績

データ件名	単位	R2年度	R3年度	R4年度	小分類施設 3年度平均
延べ利用者数	人	7,752	9,050	16,067	7,407
年間増減率	%	-64.1	16.7	77.5	-20.3



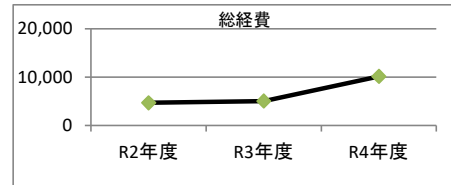
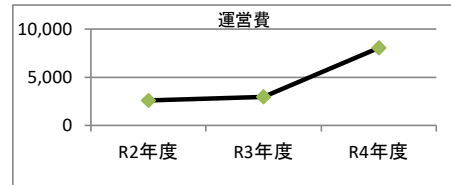
3. 使用料収入等

項目	R2年度	R3年度	R4年度	小分類施設 3年度平均
	千円	千円	千円	千円
使用料収入等	0	0	0	12



4. 経費内訳

項目	R2年度	R3年度	R4年度	小分類施設 3年度平均	
	千円	千円	千円	千円	
維持管理費	1,914	2,293	2,102	4,179	
事業運営費	人件費	675	672	5,943	2,496
	その他	0	0	0	0
運営費合計	2,589	2,965	8,045	6,675	
減価償却費	2,094	2,094	2,094	2,286	
総経費	4,683	5,059	10,139	8,961	



5. 単位当たりデータ比較

利用データ件名：延べ利用者数	R2年度	R3年度	R4年度	3年度平均	小分類施設3年度平均
利用あたり運営費	334 円/人	328 円/人	501 円/人	414 円/人	901 円/人
利用あたり総経費	604 円/人	559 円/人	631 円/人	605 円/人	1,210 円/人
利用あたり使用料収入等	0 円/人	0 円/人	0 円/人	0 円/人	2 円/人
使用料収入等/(運営費+使用料収入等)	0.0 %	0.0 %	0.0 %	0.0 %	0.2 %
項目	R2年度	R3年度	R4年度	3年度平均	小分類施設3年度平均
建物1㎡あたり運営費	7,654 円/㎡	8,764 円/㎡	23,782 円/㎡	13,400 円/㎡	14,551 円/㎡
建物1㎡あたり総経費	13,844 円/㎡	14,954 円/㎡	29,972 円/㎡	19,590 円/㎡	19,535 円/㎡

※建物床面積は最新年度における建物床面積を採用している。

memo

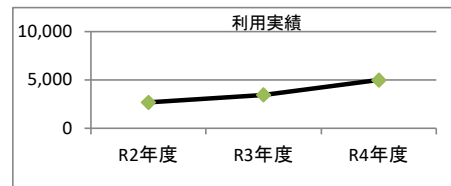
1. 施設概要

施設所在地	住居表示等：			
	代表地番：	岐阜市安食字上洞前443-2		
所管課	市民活動交流センター			
分類	大分類：	市民利用施設		
	中分類：	集会・生涯学習施設		
	小分類：	公民館		
	細分類：	公民館		
運営及びその他	運営形態：	直営	複合施設： 複合	
土地	土地全体	所有形態：		
	面積	敷地面積： 907 ㎡	うち市有面積： 907 ㎡	うち借地面積： 0 ㎡
	用途地域	指定なし	建ぺい率： 60.00%	容積率： 200.00%
建物	建物全体	建物数： 1 棟	延面積計： 432.73 ㎡	所有形態： 所有
	主たる建物	建物用途： 公民館	構造種別： RC	階数 地上： 2 階 地下： ー
		建築時期： S59年 築	耐用年数(法定) 50年	経過年数： 39年
駐車場	有	14 台	車椅子利用者用： 無	
設置根拠法令等	社会教育法			



2. 利用実績

データ件名	単位	R2年度	R3年度	R4年度	小分類施設 3年度平均
延べ利用者数	人	2,686	3,462	4,993	7,407
年間増減率	%	-64.6	28.9	44.2	-20.3



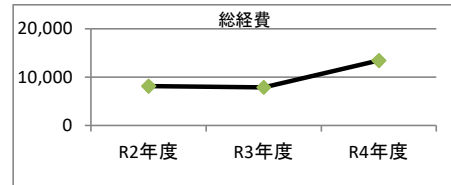
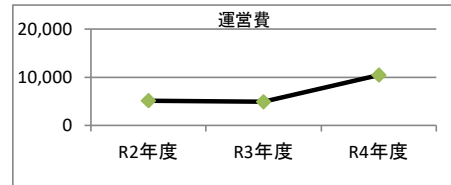
3. 使用料収入等

項目	R2年度	R3年度	R4年度	小分類施設 3年度平均
	千円	千円	千円	千円
使用料収入等	0	0	0	12



4. 経費内訳

項目	R2年度	R3年度	R4年度	小分類施設 3年度平均	
	千円	千円	千円	千円	
維持管理費	4,446	4,204	4,485	4,179	
事業運営費	人件費	675	672	5,943	2,496
	その他	0	0	0	0
運営費合計	5,121	4,876	10,428	6,675	
減価償却費	3,026	3,026	3,026	2,286	
総経費	8,147	7,902	13,454	8,961	



5. 単位当たりデータ比較

利用データ件名：延べ利用者数	R2年度	R3年度	R4年度	3年度平均	小分類施設3年度平均
利用あたり運営費	1,907 円/人	1,408 円/人	2,089 円/人	1,833 円/人	901 円/人
利用あたり総経費	3,033 円/人	2,282 円/人	2,695 円/人	2,648 円/人	1,210 円/人
利用あたり使用料収入等	0 円/人	0 円/人	0 円/人	0 円/人	2 円/人
使用料収入等/(運営費+使用料収入等)	0.0 %	0.0 %	0.0 %	0.0 %	0.2 %
項目	R2年度	R3年度	R4年度	3年度平均	小分類施設3年度平均
建物1㎡あたり運営費	11,835 円/㎡	11,267 円/㎡	24,098 円/㎡	15,733 円/㎡	14,551 円/㎡
建物1㎡あたり総経費	18,828 円/㎡	18,260 円/㎡	31,091 円/㎡	22,726 円/㎡	19,535 円/㎡

※建物床面積は最新年度における建物床面積を採用している。

memo

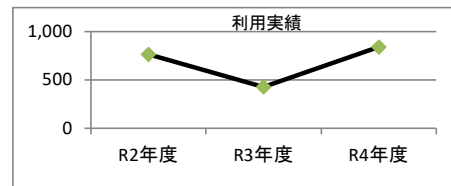
1. 施設概要

施設所在地	住居表示等： 岐阜市秋沢 2丁目297番地			
	代表地番：			
所管課	市民活動交流センター			
分類	大分類	市民利用施設		
	中分類	集会・生涯学習施設		
	小分類	公民館		
	細分類	公民館		
運営及びその他	運営形態： 直営	複合施設：	複合	
土地	土地全体	所有形態：		
	面積	敷地面積： 1206 m ²	うち市有面積： 1206 m ²	うち借地面積： 0 m ²
	用途地域	指定なし	建ぺい率： 60.00%	容積率： 200.00%
建物	建物全体	建物数： 1 棟	延面積計： 346.59 m ²	所有形態： 所有
	主たる建物	建物用途： 公民館	構造種別： RC	階数 地上： 1 階 地下： -
		建築時期： H16年 築	耐用年数(法定) 50年	経過年数： 19年
駐車場	有	24 台	車椅子利用者用： 有	1 台
設置根拠法令等	社会教育法			



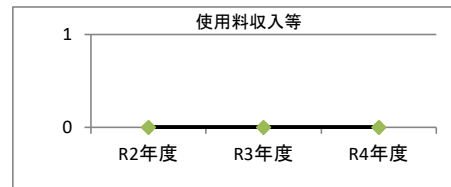
2. 利用実績

データ件名	単位	R2年度	R3年度	R4年度	小分類施設 3年度平均
延べ利用者数	人	767	429	842	7,407
年間増減率	%	-76.6	-44.1	96.3	-20.3



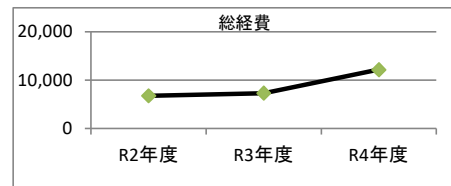
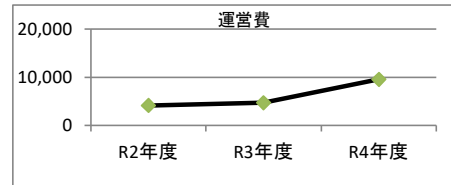
3. 使用料収入等

項目	R2年度	R3年度	R4年度	小分類施設 3年度平均
	千円	千円	千円	千円
使用料収入等	0	0	0	12



4. 経費内訳

項目	R2年度	R3年度	R4年度	小分類施設 3年度平均	
	千円	千円	千円	千円	
維持管理費	3,460	4,029	3,620	4,179	
事業運営費	人件費	675	672	5,943	2,496
	その他	0	0	0	0
運営費合計	4,135	4,701	9,563	6,675	
減価償却費	2,621	2,621	2,621	2,286	
総経費	6,756	7,322	12,184	8,961	



5. 単位当たりデータ比較

利用データ件名：延べ利用者数	R2年度	R3年度	R4年度	3年度平均	小分類施設3年度平均
利用あたり運営費	5,391 円/人	10,958 円/人	11,358 円/人	9,028 円/人	901 円/人
利用あたり総経費	8,809 円/人	17,068 円/人	14,471 円/人	12,886 円/人	1,210 円/人
利用あたり使用料収入等	0 円/人	0 円/人	0 円/人	0 円/人	2 円/人
使用料収入等/(運営費+使用料収入等)	0.0 %	0.0 %	0.0 %	0.0 %	0.2 %
項目	R2年度	R3年度	R4年度	3年度平均	小分類施設3年度平均
建物1㎡あたり運営費	11,931 円/㎡	13,564 円/㎡	27,592 円/㎡	17,696 円/㎡	14,551 円/㎡
建物1㎡あたり総経費	19,494 円/㎡	21,127 円/㎡	35,155 円/㎡	25,258 円/㎡	19,535 円/㎡

※建物床面積は最新年度における建物床面積を採用している。

memo

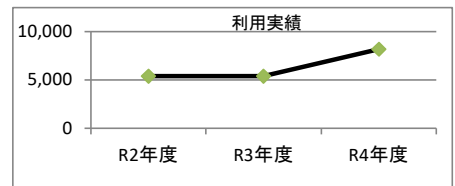
1. 施設概要

施設所在地	住居表示等	岐阜市中西郷4丁目236番地		
	代表地番			
所管課		市民活動交流センター		
分類	大分類	市民利用施設		
	中分類	集会・生涯学習施設		
	小分類	公民館		
	細分類	公民館		
運営及びその他	運営形態	直営	複合施設	単独
土地	土地全体	所有形態		
	面積	敷地面積： 1100.32 m ²	うち市有面積： 1100.32 m ²	うち借地面積： 0 m ²
	用途地域	第1種住居地域	建ぺい率： 60.00%	容積率： 200.00%
建物	建物全体	建物数： 1棟	延面積計： 432.73 m ²	所有形態： 所有
	主たる建物	建物用途： 公民館	構造種別： RC	階数 地上： 2階 地下： ー
		建築時期： S57年 築	耐用年数(法定) 50年	経過年数： 41年
駐車場		有	19台	車椅子利用者用： 無
設置根拠法令等		社会教育法		



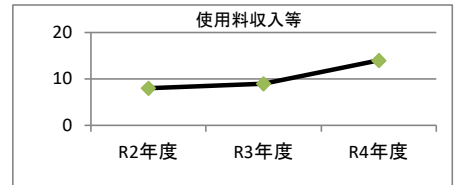
2. 利用実績

データ件名	単位	R2年度	R3年度	R4年度	小分類施設 3年度平均
延べ利用者数	人	5,400	5,400	8,207	7,407
年間増減率	%	-45.9	0.0	52.0	-20.3



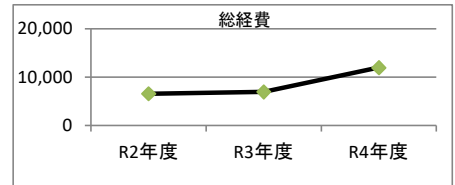
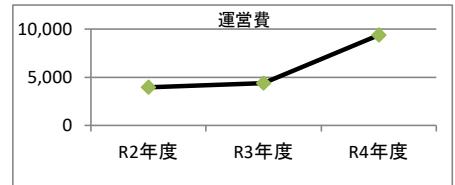
3. 使用料収入等

項目	R2年度	R3年度	R4年度	小分類施設 3年度平均
	千円	千円	千円	千円
使用料収入等	8	9	14	12



4. 経費内訳

項目	R2年度	R3年度	R4年度	小分類施設 3年度平均	
	千円	千円	千円	千円	
維持管理費	3,284	3,696	3,418	4,179	
事業運営費	人件費	675	672	5,943	2,496
	その他	0	0	0	0
運営費合計	3,959	4,368	9,361	6,675	
減価償却費	2,614	2,614	2,614	2,286	
総経費	6,573	6,982	11,975	8,961	



5. 単位当たりデータ比較

利用データ件名：延べ利用者数	R2年度	R3年度	R4年度	3年度平均	小分類施設3年度平均
利用あたり運営費	733 円/人	809 円/人	1,141 円/人	931 円/人	901 円/人
利用あたり総経費	1,217 円/人	1,293 円/人	1,459 円/人	1,343 円/人	1,210 円/人
利用あたり使用料収入等	2 円/人	2 円/人	2 円/人	2 円/人	2 円/人
使用料収入等/(運営費+使用料収入等)	0.2 %	0.2 %	0.1 %	0.2 %	0.2 %
項目	R2年度	R3年度	R4年度	3年度平均	小分類施設3年度平均
建物1㎡あたり運営費	9,149 円/㎡	10,094 円/㎡	21,633 円/㎡	13,625 円/㎡	14,551 円/㎡
建物1㎡あたり総経費	15,190 円/㎡	16,135 円/㎡	27,674 円/㎡	19,666 円/㎡	19,535 円/㎡

※建物床面積は最新年度における建物床面積を採用している。

memo

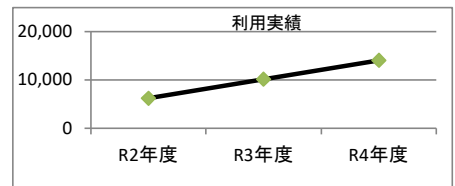
1. 施設概要

施設所在地	住居表示等： 岐阜市西改田字川向3番地			
	代表地番：			
所管課	： 市民活動交流センター			
分類	大分類	： 市民利用施設		
	中分類	： 集会・生涯学習施設		
	小分類	： 公民館		
	細分類	： 公民館		
運営及びその他	運営形態	： 直営	複合施設： 単独	
土地	土地全体	所有形態：		
	面積	敷地面積： 1516.13 m ²	うち市有面積： 1516.13 m ²	うち借地面積： 0 m ²
建物	用途地域	第1種中高層住居専用地域	建ぺい率： 60.00%	容積率： 200.00%
	建物全体	建物数： 1 棟	延面積計： 513.03 m ²	所有形態： 所有
	主たる建物	建物用途： 公民館	構造種別： RC	階数 地上： 1 階 地下： -
		建築時期： H23年 築	耐用年数(法定) 50年	経過年数： 12年
駐車場	： 有	19 台	車椅子利用者用： 有	1 台
設置根拠法令等	： 社会教育法			



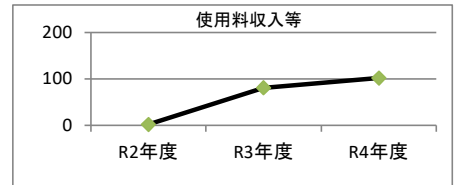
2. 利用実績

データ件名	単位	R2年度	R3年度	R4年度	小分類施設 3年度平均
延べ利用者数	人	6,225	10,163	14,074	7,407
年間増減率	%	-79.6	63.3	38.5	-20.3



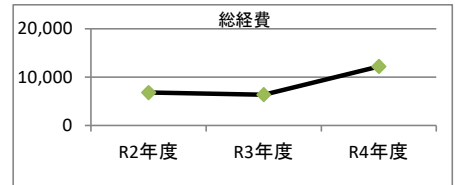
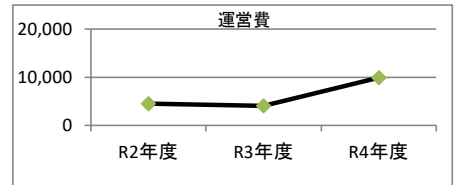
3. 使用料収入等

項目	R2年度	R3年度	R4年度	小分類施設 3年度平均
	千円	千円	千円	千円
使用料収入等	2	81	102	12



4. 経費内訳

項目	R2年度	R3年度	R4年度	小分類施設 3年度平均	
	千円	千円	千円	千円	
維持管理費	3,799	3,386	3,936	4,179	
事業運営費	人件費	675	672	5,943	2,496
	その他	0	0	0	0
運営費合計	4,474	4,058	9,879	6,675	
減価償却費	2,337	2,337	2,337	2,286	
総経費	6,811	6,395	12,216	8,961	



5. 単位当たりデータ比較

利用データ件名：延べ利用者数	R2年度	R3年度	R4年度	3年度平均	小分類施設3年度平均
利用あたり運営費	719 円/人	399 円/人	702 円/人	604 円/人	901 円/人
利用あたり総経費	1,094 円/人	629 円/人	868 円/人	835 円/人	1,210 円/人
利用あたり使用料収入等	0 円/人	8 円/人	7 円/人	6 円/人	2 円/人
使用料収入等/(運営費+使用料収入等)	0.0 %	2.0 %	1.0 %	1.0 %	0.2 %
項目	R2年度	R3年度	R4年度	3年度平均	小分類施設3年度平均
建物1㎡あたり運営費	8,722 円/㎡	7,910 円/㎡	19,256 円/㎡	11,963 円/㎡	14,551 円/㎡
建物1㎡あたり総経費	13,278 円/㎡	12,466 円/㎡	23,812 円/㎡	16,519 円/㎡	19,535 円/㎡

※建物床面積は最新年度における建物床面積を採用している。

memo

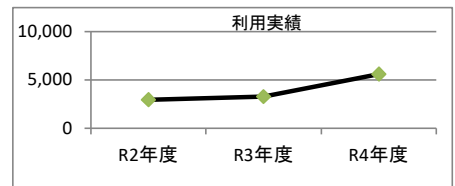
1. 施設概要

施設所在地	住居表示等：			
	代表地番： 岐阜市木田字後田479-5			
所管課	： 市民活動交流センター			
分類	大分類： 市民利用施設			
	中分類： 集会・生涯学習施設			
	小分類： 公民館			
	細分類： 公民館			
運営及びその他	運営形態： 直営	複合施設：	単独	
土地	土地全体	所有形態：		
	面積	敷地面積： 1258.69 m ²	うち市有面積： 1258.69 m ²	うち借地面積： 0 m ²
	用途地域	第1種中高層住居専用地域	建ぺい率： 60.00%	容積率： 200.00%
建物	建物全体	建物数： 1 棟	延面積計： 432.73 m ²	所有形態： 所有
	主たる建物	建物用途： 公民館	構造種別： RC	階数 地上： 2 階 地下： ー
		建築時期： S56年 築	耐用年数(法定) 50年	経過年数： 42年
駐車場	： 有	9 台	車椅子利用者用	： 無
設置根拠法令等	： 社会教育法			



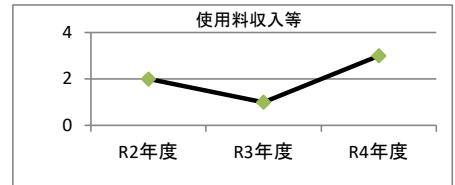
2. 利用実績

データ件名	単位	R2年度	R3年度	R4年度	小分類施設 3年度平均
延べ利用者数	人	2,962	3,291	5,617	7,407
年間増減率	%	-56.9	11.1	70.7	-20.3



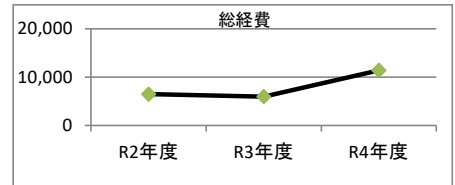
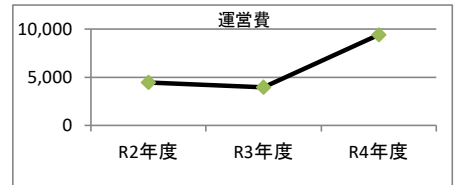
3. 使用料収入等

項目	R2年度	R3年度	R4年度	小分類施設 3年度平均
	千円	千円	千円	千円
使用料収入等	2	1	3	12



4. 経費内訳

項目	R2年度	R3年度	R4年度	小分類施設 3年度平均	
	千円	千円	千円	千円	
維持管理費	3,767	3,281	3,443	4,179	
事業運営費	人件費	675	672	5,943	2,496
	その他	0	0	0	0
運営費合計	4,442	3,953	9,386	6,675	
減価償却費	2,035	2,035	2,035	2,286	
総経費	6,477	5,988	11,421	8,961	



5. 単位当たりデータ比較

利用データ件名：延べ利用者数	R2年度	R3年度	R4年度	3年度平均	小分類施設3年度平均
利用あたり運営費	1,500 円/人	1,201 円/人	1,671 円/人	1,498 円/人	901 円/人
利用あたり総経費	2,187 円/人	1,819 円/人	2,033 円/人	2,012 円/人	1,210 円/人
利用あたり使用料収入等	1 円/人	0 円/人	0 円/人	1 円/人	2 円/人
使用料収入等/(運営費+使用料収入等)	0.0 %	0.0 %	0.0 %	0.0 %	0.2 %
項目	R2年度	R3年度	R4年度	3年度平均	小分類施設3年度平均
建物1㎡あたり運営費	10,266 円/㎡	9,135 円/㎡	21,690 円/㎡	13,697 円/㎡	14,551 円/㎡
建物1㎡あたり総経費	14,968 円/㎡	13,837 円/㎡	26,392 円/㎡	18,399 円/㎡	19,535 円/㎡

※建物床面積は最新年度における建物床面積を採用している。

memo

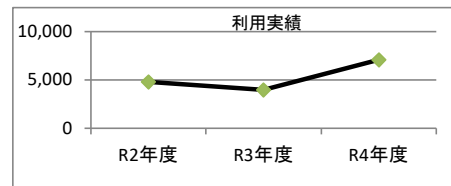
1. 施設概要

施設所在地	住居表示等： 岐阜市寺田3丁目11番地1			
	代表地番：			
所管課	： 市民活動交流センター			
分類	大分類	： 市民利用施設		
	中分類	： 集会・生涯学習施設		
	小分類	： 公民館		
	細分類	： 公民館		
運営及びその他	運営形態	： 直営	複合施設： 複合	
土地	土地全体	所有形態：		
	面積	敷地面積： 1067.97 m ²	うち市有面積： 1067.97 m ²	うち借地面積： 0 m ²
建物	用途地域	指定なし	建ぺい率： 60.00%	容積率： 200.00%
	建物全体	建物数： 1 棟	延面積計： 347.89 m ²	所有形態： 所有
	主たる建物	建物用途： 公民館	構造種別： RC	階数 地上： 2 階 地下： ー
		建築時期： S63年 築	耐用年数(法定) 50年	経過年数： 35年
駐車場	： 有	23 台	車椅子利用者用： 有	1 台
設置根拠法令等	： 社会教育法			



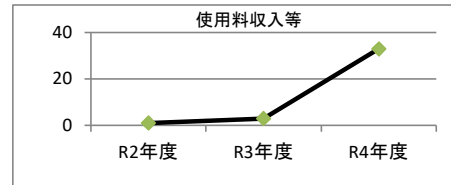
2. 利用実績

データ件名	単位	R2年度	R3年度	R4年度	小分類施設 3年度平均
延べ利用者数	人	4,804	3,984	7,084	7,407
年間増減率	%	-55.2	-17.1	77.8	-20.3



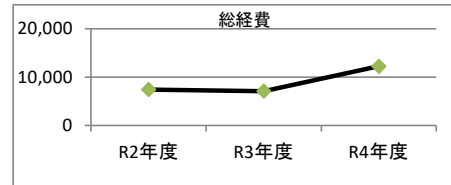
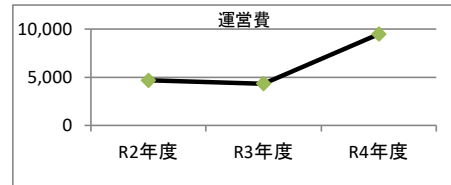
3. 使用料収入等

項目	R2年度	R3年度	R4年度	小分類施設 3年度平均
	千円	千円	千円	千円
使用料収入等	1	3	33	12



4. 経費内訳

項目	R2年度	R3年度	R4年度	小分類施設 3年度平均	
	千円	千円	千円	千円	
維持管理費	3,987	3,656	3,532	4,179	
事業運営費	人件費	675	672	5,943	2,496
	その他	0	0	0	0
運営費合計	4,662	4,328	9,475	6,675	
減価償却費	2,770	2,770	2,770	2,286	
総経費	7,432	7,098	12,245	8,961	



5. 単位当たりデータ比較

利用データ件名：延べ利用者数	R2年度	R3年度	R4年度	3年度平均	小分類施設3年度平均
利用あたり運営費	970 円/人	1,086 円/人	1,338 円/人	1,163 円/人	901 円/人
利用あたり総経費	1,547 円/人	1,782 円/人	1,729 円/人	1,687 円/人	1,210 円/人
利用あたり使用料収入等	0 円/人	1 円/人	5 円/人	2 円/人	2 円/人
使用料収入等/(運営費+使用料収入等)	0.0 %	0.1 %	0.3 %	0.2 %	0.2 %
項目	R2年度	R3年度	R4年度	3年度平均	小分類施設3年度平均
建物1㎡あたり運営費	13,402 円/㎡	12,440 円/㎡	27,237 円/㎡	17,693 円/㎡	14,551 円/㎡
建物1㎡あたり総経費	21,364 円/㎡	20,402 円/㎡	35,199 円/㎡	25,655 円/㎡	19,535 円/㎡

※建物床面積は最新年度における建物床面積を採用している。

memo

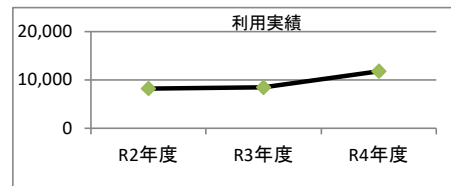
1. 施設概要

施設所在地	住居表示等：	岐阜市大工町1番地		
	代表地番：			
所管課		市民活動交流センター		
分類	大分類：	市民利用施設		
	中分類：	集会・生涯学習施設		
	小分類：	公民館		
	細分類：	公民館		
運営及びその他	運営形態：	直営	複合施設：	複合
土地	土地全体	所有形態：		
	面積	敷地面積： 486.53 ㎡	うち市有面積： 486.53 ㎡	うち借地面積： 0 ㎡
	用途地域	第1種住居地域	建ぺい率： 60.00%	容積率： 200.00%
建物	建物全体	建物数： 1 棟	延面積計： 635.84 ㎡	所有形態： 所有
	主たる建物	建物用途： 公民館	構造種別： RC	階数 地上： 3 階 地下： -
		建築時期： H7年 築	耐用年数(法定) 50年	経過年数： 28年
駐車場	有	4 台	車椅子利用者用	有 1 台
設置根拠法令等		社会教育法		



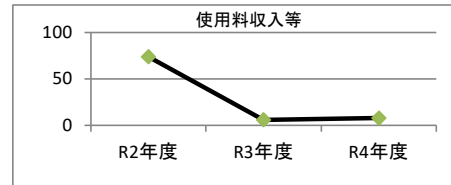
2. 利用実績

データ件名	単位	R2年度	R3年度	R4年度	小分類施設 3年度平均
延べ利用者数	人	8,228	8,491	11,837	7,407
年間増減率	%	-50.3	3.2	39.4	-20.3



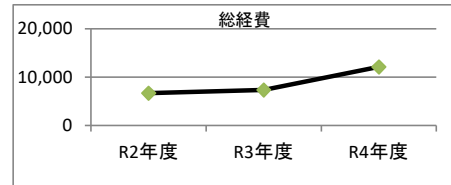
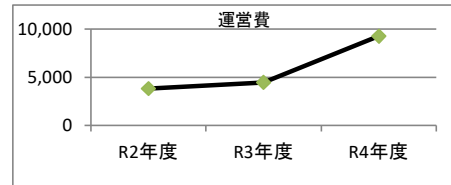
3. 使用料収入等

項目	R2年度	R3年度	R4年度	小分類施設 3年度平均
	千円	千円	千円	千円
使用料収入等	74	6	8	12



4. 経費内訳

項目	R2年度	R3年度	R4年度	小分類施設 3年度平均	
	千円	千円	千円	千円	
維持管理費	3,131	3,786	3,305	4,179	
事業運営費	人件費	675	672	5,943	2,496
	その他	0	0	0	0
運営費合計	3,806	4,458	9,248	6,675	
減価償却費	2,876	2,876	2,876	2,286	
総経費	6,682	7,334	12,124	8,961	



5. 単位当たりデータ比較

利用データ件名：延べ利用者数	R2年度	R3年度	R4年度	3年度平均	小分類施設3年度平均
利用あたり運営費	463 円/人	525 円/人	781 円/人	613 円/人	901 円/人
利用あたり総経費	812 円/人	864 円/人	1,024 円/人	915 円/人	1,210 円/人
利用あたり使用料収入等	9 円/人	1 円/人	1 円/人	3 円/人	2 円/人
使用料収入等/(運営費+使用料収入等)	1.9 %	0.1 %	0.1 %	0.5 %	0.2 %
項目	R2年度	R3年度	R4年度	3年度平均	小分類施設3年度平均
建物1㎡あたり運営費	5,986 円/㎡	7,011 円/㎡	14,545 円/㎡	9,181 円/㎡	14,551 円/㎡
建物1㎡あたり総経費	10,509 円/㎡	11,535 円/㎡	19,068 円/㎡	13,704 円/㎡	19,535 円/㎡

※建物床面積は最新年度における建物床面積を採用している。

memo

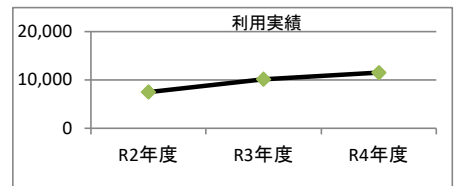
1. 施設概要

施設所在地	住居表示等： 岐阜市京町3丁目19番地			
	代表地番：			
所管課	： 市民活動交流センター			
分類	大分類	： 市民利用施設		
	中分類	： 集会・生涯学習施設		
	小分類	： 公民館		
	細分類	： 公民館		
運営及びその他	運営形態	： 直営	複合施設： 複合	
土地	土地全体	所有形態：		
	面積	敷地面積： 0 m ²	うち市有面積： 0 m ²	うち借地面積： 0 m ²
	用途地域	第2種住居地域	建ぺい率： 60.00%	容積率： 300.00%
建物	建物全体	建物数： 1 棟	延面積計： 389.67 m ²	所有形態： 所有
	主たる建物	建物用途： 公民館	構造種別： RC	階数 地上： 2 階 地下： -
		建築時期： H24年 築	耐用年数(法定) 50年	経過年数： 11年
駐車場	： 有	5 台	車椅子利用者用： 有	1 台
設置根拠法令等	： 社会教育法			



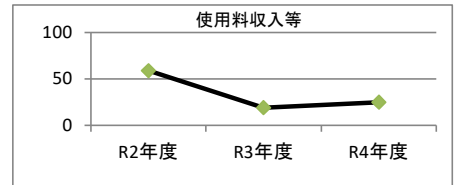
2. 利用実績

データ件名	単位	R2年度	R3年度	R4年度	小分類施設 3年度平均
延べ利用者数	人	7,490	10,141	11,516	7,407
年間増減率	%	-45.7	35.4	13.6	-20.3



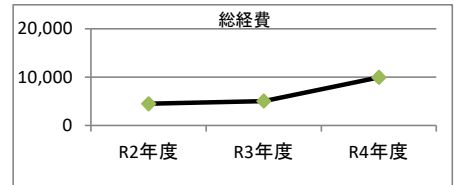
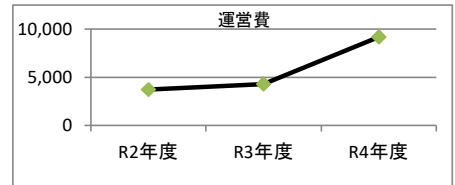
3. 使用料収入等

項目	R2年度	R3年度	R4年度	小分類施設 3年度平均
	千円	千円	千円	千円
使用料収入等	59	19	25	12



4. 経費内訳

項目	R2年度	R3年度	R4年度	小分類施設 3年度平均	
	千円	千円	千円	千円	
維持管理費	3,052	3,613	3,226	4,179	
事業運営費	人件費	675	672	5,943	2,496
	その他	0	0	0	0
運営費合計	3,727	4,285	9,169	6,675	
減価償却費	775	775	775	2,286	
総経費	4,502	5,060	9,944	8,961	



5. 単位当たりデータ比較

利用データ件名：延べ利用者数	R2年度	R3年度	R4年度	3年度平均	小分類施設3年度平均
利用あたり運営費	498 円/人	423 円/人	796 円/人	589 円/人	901 円/人
利用あたり総経費	601 円/人	499 円/人	864 円/人	669 円/人	1,210 円/人
利用あたり使用料収入等	8 円/人	2 円/人	2 円/人	4 円/人	2 円/人
使用料収入等/(運営費+使用料収入等)	1.5 %	0.4 %	0.3 %	0.6 %	0.2 %
項目	R2年度	R3年度	R4年度	3年度平均	小分類施設3年度平均
建物1㎡あたり運営費	9,566 円/㎡	10,996 円/㎡	23,531 円/㎡	14,697 円/㎡	14,551 円/㎡
建物1㎡あたり総経費	11,554 円/㎡	12,984 円/㎡	25,519 円/㎡	16,686 円/㎡	19,535 円/㎡

※建物床面積は最新年度における建物床面積を採用している。

memo

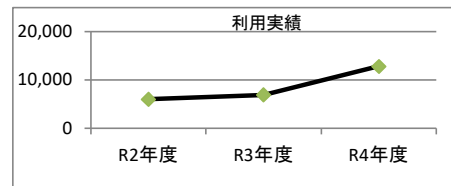
1. 施設概要

施設所在地	住居表示等：	岐阜市明徳町11番地		
	代表地番：			
所管課		市民活動交流センター		
分類	大分類：	市民利用施設		
	中分類：	集会・生涯学習施設		
	小分類：	公民館		
	細分類：	公民館		
運営及びその他	運営形態：	直営	複合施設：	複合
土地	土地全体	所有形態：		
	面積	敷地面積： 2000 m ²	うち市有面積： 2000 m ²	うち借地面積： 0 m ²
	用途地域	商業地域	建ぺい率： 80.00%	容積率： 400.00%
建物	建物全体	建物数： 1 棟	延面積計： 832.54 m ²	所有形態： 所有
	主たる建物	建物用途： 公民館	構造種別： RC	階数 地上： 3 階 地下： ー
		建築時期： S54年 築	耐用年数(法定) 50年	経過年数： 44年
駐車場		有 7 台	車椅子利用者用：	無
設置根拠法令等		社会教育法		



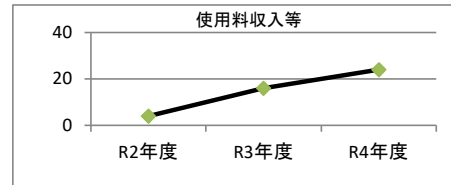
2. 利用実績

データ件名	単位	R2年度	R3年度	R4年度	小分類施設 3年度平均
延べ利用者数	人	6,015	6,924	12,837	7,407
年間増減率	%	-61.1	15.1	85.4	-20.3



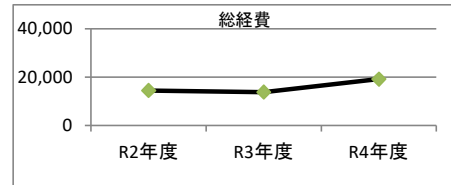
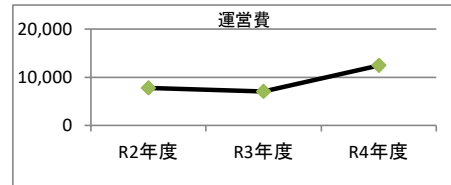
3. 使用料収入等

項目	R2年度	R3年度	R4年度	小分類施設 3年度平均
	千円	千円	千円	千円
使用料収入等	4	16	24	12



4. 経費内訳

項目	R2年度	R3年度	R4年度	小分類施設 3年度平均	
	千円	千円	千円	千円	
維持管理費	7,093	6,383	6,487	4,179	
事業運営費	人件費	675	672	5,943	2,496
	その他	0	0	0	0
運営費合計	7,768	7,055	12,430	6,675	
減価償却費	6,752	6,752	6,752	2,286	
総経費	14,520	13,807	19,182	8,961	



5. 単位当たりデータ比較

利用データ件名：延べ利用者数	R2年度	R3年度	R4年度	3年度平均	小分類施設3年度平均
利用あたり運営費	1,291 円/人	1,019 円/人	968 円/人	1,057 円/人	901 円/人
利用あたり総経費	2,414 円/人	1,994 円/人	1,494 円/人	1,843 円/人	1,210 円/人
利用あたり使用料収入等	1 円/人	2 円/人	2 円/人	2 円/人	2 円/人
使用料収入等/(運営費+使用料収入等)	0.0 %	0.2 %	0.2 %	0.2 %	0.2 %
項目	R2年度	R3年度	R4年度	3年度平均	小分類施設3年度平均
建物1㎡あたり運営費	9,330 円/㎡	8,474 円/㎡	14,930 円/㎡	10,911 円/㎡	14,551 円/㎡
建物1㎡あたり総経費	17,440 円/㎡	16,584 円/㎡	23,040 円/㎡	19,021 円/㎡	19,535 円/㎡

※建物床面積は最新年度における建物床面積を採用している。

memo

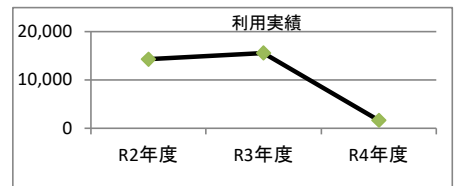
1. 施設概要

施設所在地	住居表示等： 岐阜市金宝町4丁目1番地			
	代表地番：			
所管課	： 市民活動交流センター			
分類	大分類	： 市民利用施設		
	中分類	： 集会・生涯学習施設		
	小分類	： 公民館		
	細分類	： 公民館		
運営及びその他	運営形態	： 直営	複合施設	： 単独
土地	土地全体	所有形態：		
	面積	敷地面積： 0 m ²	うち市有面積： 0 m ²	うち借地面積： 0 m ²
	用途地域	第2種住居地域	建ぺい率： 60.00%	容積率： 200.00%
建物	建物全体	建物数： 1 棟	延面積計： 0.00 m ²	所有形態： 所有
	主たる建物	建物用途： 公民館	構造種別： RC	階数 地上： 2 階 地下： -
		建築時期： S53年 築	耐用年数(法定) 50年	経過年数： 44年
駐車場	： 有	6 台	車椅子利用者用	： 有
設置根拠法令等	： 社会教育法			



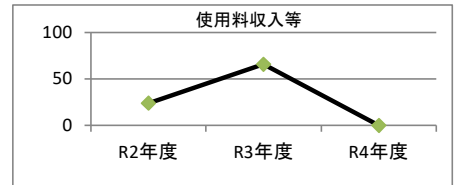
2. 利用実績

データ件名	単位	R2年度	R3年度	R4年度	小分類施設 3年度平均
延べ利用者数	人	14,323	15,612	1,686	7,407
年間増減率	%	-46.9	9.0	-89.2	-20.3



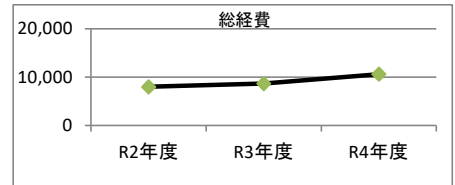
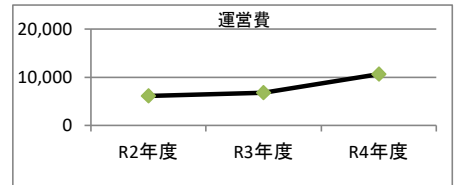
3. 使用料収入等

項目	R2年度	R3年度	R4年度	小分類施設 3年度平均
	千円	千円	千円	千円
使用料収入等	24	66	0	12



4. 経費内訳

項目	R2年度	R3年度	R4年度	小分類施設 3年度平均	
	千円	千円	千円	千円	
維持管理費	5,450	6,119	4,681	4,179	
事業運営費	人件費	675	672	5,943	2,496
	その他	0	0	0	0
運営費合計	6,125	6,791	10,624	6,675	
減価償却費	1,884	1,884	0	2,286	
総経費	8,009	8,675	10,624	8,961	



5. 単位当たりデータ比較

利用データ件名：延べ利用者数	R2年度	R3年度	R4年度	3年度平均	小分類施設3年度平均
利用あたり運営費	428 円/人	435 円/人	6,301 円/人	744 円/人	901 円/人
利用あたり総経費	559 円/人	556 円/人	6,301 円/人	864 円/人	1,210 円/人
利用あたり使用料収入等	2 円/人	4 円/人	0 円/人	3 円/人	2 円/人
使用料収入等/(運営費+使用料収入等)	0.4 %	1.0 %	0.0 %	0.4 %	0.2 %
項目	R2年度	R3年度	R4年度	3年度平均	小分類施設3年度平均
建物1㎡あたり運営費	0 円/㎡	0 円/㎡	0 円/㎡	0 円/㎡	14,551 円/㎡
建物1㎡あたり総経費	0 円/㎡	0 円/㎡	0 円/㎡	0 円/㎡	19,535 円/㎡

※建物床面積は最新年度における建物床面積を採用している。

memo

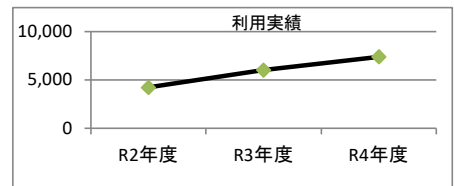
1. 施設概要

施設所在地	住居表示等： 岐阜市本郷町3丁目1番地			
	代表地番：			
所管課	： 市民活動交流センター			
分類	大分類	： 市民利用施設		
	中分類	： 集会・生涯学習施設		
	小分類	： 公民館		
	細分類	： 公民館		
運営及びその他	運営形態	： 直営	複合施設	： 単独
土地	土地全体	所有形態：		
	面積	敷地面積： 0 m ²	うち市有面積： 0 m ²	うち借地面積： 0 m ²
	用途地域	第2種住居地域	建ぺい率： 60.00%	容積率： 300.00%
建物	建物全体	建物数： 1 棟	延面積計： 432.55 m ²	所有形態： 所有
	主たる建物	建物用途： 公民館	構造種別： RC	階数 地上： 2 階 地下： ー
		建築時期： H4年 築	耐用年数(法定) 50年	経過年数： 31年
駐車場	： 有	3 台	車椅子利用者用	： 無
設置根拠法令等	： 社会教育法			



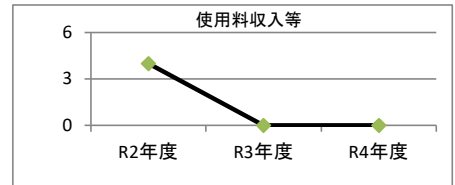
2. 利用実績

データ件名	単位	R2年度	R3年度	R4年度	小分類施設 3年度平均
延べ利用者数	人	4,235	6,040	7,404	7,407
年間増減率	%	-56.7	42.6	22.6	-20.3



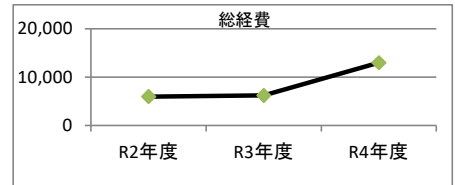
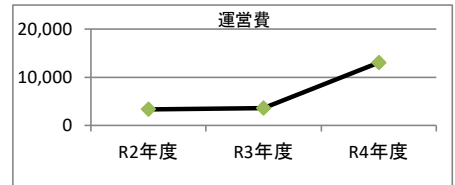
3. 使用料収入等

項目	R2年度	R3年度	R4年度	小分類施設 3年度平均
	千円	千円	千円	千円
使用料収入等	4	0	0	12



4. 経費内訳

項目	R2年度	R3年度	R4年度	小分類施設 3年度平均	
	千円	千円	千円	千円	
維持管理費	2,672	2,909	7,077	4,179	
事業運営費	人件費	675	672	5,943	2,496
	その他	0	0	0	0
運営費合計	3,347	3,581	13,020	6,675	
減価償却費	2,638	2,638	0	2,286	
総経費	5,985	6,219	13,020	8,961	



5. 単位当たりデータ比較

利用データ件名：延べ利用者数	R2年度	R3年度	R4年度	3年度平均	小分類施設3年度平均
利用あたり運営費	790 円/人	593 円/人	1,758 円/人	1,128 円/人	901 円/人
利用あたり総経費	1,413 円/人	1,030 円/人	1,758 円/人	1,427 円/人	1,210 円/人
利用あたり使用料収入等	1 円/人	0 円/人	0 円/人	0 円/人	2 円/人
使用料収入等/(運営費+使用料収入等)	0.1 %	0.0 %	0.0 %	0.0 %	0.2 %
項目	R2年度	R3年度	R4年度	3年度平均	小分類施設3年度平均
建物1㎡あたり運営費	7,739 円/㎡	8,279 円/㎡	30,100 円/㎡	15,373 円/㎡	14,551 円/㎡
建物1㎡あたり総経費	13,837 円/㎡	14,376 円/㎡	30,100 円/㎡	19,438 円/㎡	19,535 円/㎡

※建物床面積は最新年度における建物床面積を採用している。

memo

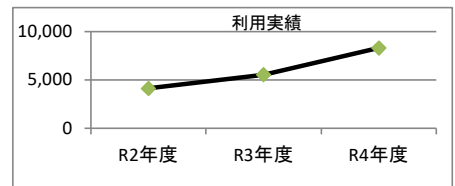
1. 施設概要

施設所在地	住居表示等：	岐阜市木ノ本町1丁目18番地		
	代表地番：			
所管課		市民活動交流センター		
分類	大分類：	市民利用施設		
	中分類：	集会・生涯学習施設		
	小分類：	公民館		
	細分類：	公民館		
運営及びその他	運営形態：	直営	複合施設：	単独
土地	土地全体	所有形態：		
	面積	敷地面積： 0 m ²	うち市有面積： 0 m ²	うち借地面積： 0 m ²
	用途地域	第2種住居地域	建ぺい率： 60.00%	容積率： 300.00%
建物	建物全体	建物数： 1 棟	延面積計： 353.61 m ²	所有形態： 所有
	主たる建物	建物用途： 公民館	構造種別： RC	階数 地上： 2 階 地下： -
		建築時期： S57年 築	耐用年数(法定) 50年	経過年数： 41年
駐車場	有	10 台	車椅子利用者用	無
設置根拠法令等		社会教育法		



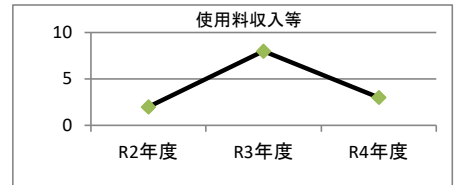
2. 利用実績

データ件名	単位	R2年度	R3年度	R4年度	小分類施設 3年度平均
延べ利用者数	人	4,134	5,557	8,328	7,407
年間増減率	%	-68.4	34.4	49.9	-20.3



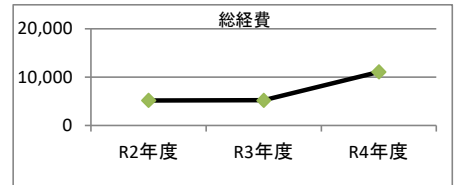
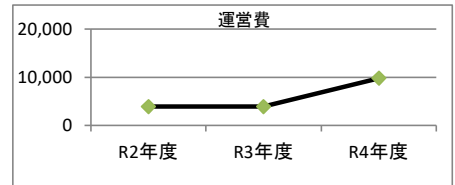
3. 使用料収入等

項目	R2年度	R3年度	R4年度	小分類施設 3年度平均
	千円	千円	千円	千円
使用料収入等	2	8	3	12



4. 経費内訳

項目	R2年度	R3年度	R4年度	小分類施設 3年度平均	
	千円	千円	千円	千円	
維持管理費	3,231	3,228	3,824	4,179	
事業運営費	人件費	675	672	5,943	2,496
	その他	0	0	0	0
運営費合計	3,906	3,900	9,767	6,675	
減価償却費	1,312	1,312	1,312	2,286	
総経費	5,218	5,212	11,079	8,961	



5. 単位当たりデータ比較

利用データ件名：延べ利用者数	R2年度	R3年度	R4年度	3年度平均	小分類施設3年度平均
利用あたり運営費	945 円/人	702 円/人	1,173 円/人	975 円/人	901 円/人
利用あたり総経費	1,262 円/人	938 円/人	1,330 円/人	1,194 円/人	1,210 円/人
利用あたり使用料収入等	1 円/人	1 円/人	0 円/人	1 円/人	2 円/人
使用料収入等/(運営費+使用料収入等)	0.1 %	0.2 %	0.0 %	0.1 %	0.2 %
項目	R2年度	R3年度	R4年度	3年度平均	小分類施設3年度平均
建物1㎡あたり運営費	11,048 円/㎡	11,029 円/㎡	27,621 円/㎡	16,566 円/㎡	14,551 円/㎡
建物1㎡あたり総経費	14,757 円/㎡	14,738 円/㎡	31,331 円/㎡	20,276 円/㎡	19,535 円/㎡

※建物床面積は最新年度における建物床面積を採用している。

memo

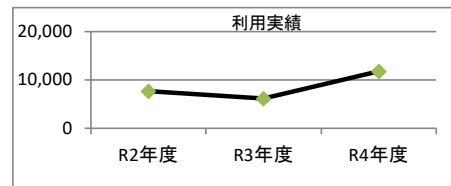
1. 施設概要

施設所在地	住居表示等：	岐阜市金竜町6丁目6番地		
	代表地番：			
所管課		市民活動交流センター		
分類	大分類：	市民利用施設		
	中分類：	集会・生涯学習施設		
	小分類：	公民館		
	細分類：	公民館		
運営及びその他	運営形態：	直営	複合施設：	単独
土地	土地全体	所有形態：		
	面積	敷地面積： 0 m ²	うち市有面積： 0 m ²	うち借地面積： 0 m ²
	用途地域	第2種住居地域	建ぺい率： 60.00%	容積率： 200.00%
建物	建物全体	建物数： 1 棟	延面積計： 351.83 m ²	所有形態： 所有
	主たる建物	建物用途： 公民館	構造種別： RC	階数 地上： 2 階 地下： -
		建築時期： S55年 築	耐用年数(法定) 50年	経過年数： 43年
駐車場	有	6 台	車椅子利用者用	無
設置根拠法令等		社会教育法		



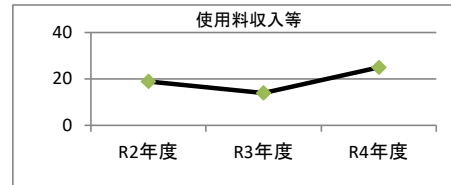
2. 利用実績

データ件名	単位	R2年度	R3年度	R4年度	小分類施設 3年度平均
延べ利用者数	人	7,670	6,149	11,796	7,407
年間増減率	%	-68.0	-19.8	91.8	-20.3



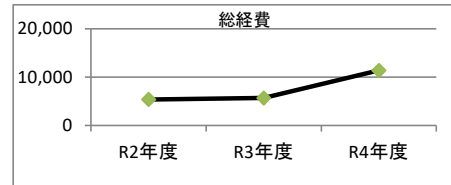
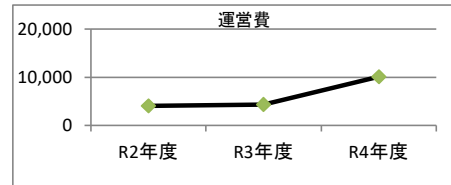
3. 使用料収入等

項目	R2年度	R3年度	R4年度	小分類施設 3年度平均
	千円	千円	千円	千円
使用料収入等	19	14	25	12



4. 経費内訳

項目	R2年度	R3年度	R4年度	小分類施設 3年度平均	
	千円	千円	千円	千円	
維持管理費	3,388	3,684	4,118	4,179	
事業運営費	人件費	675	672	5,943	2,496
	その他	0	0	0	0
運営費合計	4,063	4,356	10,061	6,675	
減価償却費	1,338	1,338	1,338	2,286	
総経費	5,401	5,694	11,399	8,961	



5. 単位当たりデータ比較

利用データ件名：延べ利用者数	R2年度	R3年度	R4年度	3年度平均	小分類施設3年度平均
利用あたり運営費	530 円/人	708 円/人	853 円/人	721 円/人	901 円/人
利用あたり総経費	704 円/人	926 円/人	966 円/人	878 円/人	1,210 円/人
利用あたり使用料収入等	2 円/人	2 円/人	2 円/人	2 円/人	2 円/人
使用料収入等/(運営費+使用料収入等)	0.5 %	0.3 %	0.2 %	0.3 %	0.2 %
項目	R2年度	R3年度	R4年度	3年度平均	小分類施設3年度平均
建物1㎡あたり運営費	11,548 円/㎡	12,381 円/㎡	28,597 円/㎡	17,509 円/㎡	14,551 円/㎡
建物1㎡あたり総経費	15,350 円/㎡	16,184 円/㎡	32,399 円/㎡	21,311 円/㎡	19,535 円/㎡

※建物床面積は最新年度における建物床面積を採用している。

memo

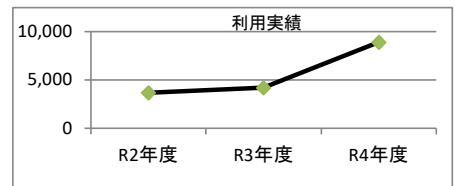
1. 施設概要

施設所在地	住居表示等： 岐阜市白山町2丁目1番地			
	代表地番：			
所管課	： 市民活動交流センター			
分類	大分類	： 市民利用施設		
	中分類	： 集会・生涯学習施設		
	小分類	： 公民館		
	細分類	： 公民館		
運営及びその他	運営形態	： 直営	複合施設： 複合	
土地	土地全体	所有形態：		
	面積	敷地面積： 0 m ²	うち市有面積： 0 m ²	うち借地面積： 0 m ²
	用途地域	第2種住居地域	建ぺい率： 60.00%	容積率： 300.00%
建物	建物全体	建物数： 1 棟	延面積計： 343.18 m ²	所有形態： 所有
	主たる建物	建物用途： 公民館	構造種別： RC	階数 地上： 2 階 地下： -
		建築時期： H1年 築	耐用年数(法定) 50年	経過年数： 34年
駐車場	： 有	8 台	車椅子利用者用： 無	
設置根拠法令等	： 社会教育法			



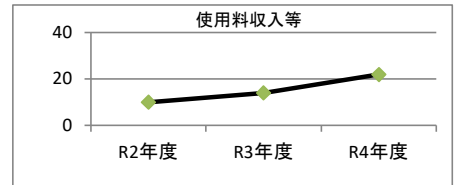
2. 利用実績

データ件名	単位	R2年度	R3年度	R4年度	小分類施設 3年度平均
延べ利用者数	人	3,682	4,196	8,906	7,407
年間増減率	%	-77.3	14.0	112.2	-20.3



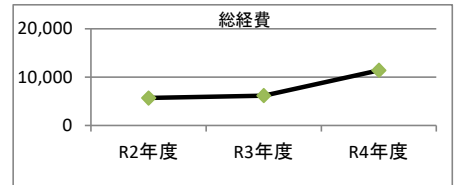
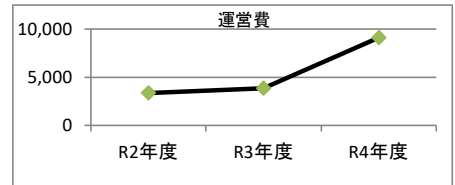
3. 使用料収入等

項目	R2年度	R3年度	R4年度	小分類施設 3年度平均
	千円	千円	千円	千円
使用料収入等	10	14	22	12



4. 経費内訳

項目	R2年度	R3年度	R4年度	小分類施設 3年度平均	
	千円	千円	千円	千円	
維持管理費	2,688	3,203	3,159	4,179	
事業運営費	人件費	675	672	5,943	2,496
	その他	0	0	0	0
運営費合計	3,363	3,875	9,102	6,675	
減価償却費	2,310	2,310	2,310	2,286	
総経費	5,673	6,185	11,412	8,961	



5. 単位当たりデータ比較

利用データ件名：延べ利用者数	R2年度	R3年度	R4年度	3年度平均	小分類施設3年度平均
利用あたり運営費	913 円/人	923 円/人	1,022 円/人	974 円/人	901 円/人
利用あたり総経費	1,541 円/人	1,474 円/人	1,281 円/人	1,386 円/人	1,210 円/人
利用あたり使用料収入等	3 円/人	3 円/人	2 円/人	3 円/人	2 円/人
使用料収入等/(運営費+使用料収入等)	0.3 %	0.4 %	0.2 %	0.3 %	0.2 %
項目	R2年度	R3年度	R4年度	3年度平均	小分類施設3年度平均
建物1㎡あたり運営費	9,800 円/㎡	11,291 円/㎡	26,523 円/㎡	15,871 円/㎡	14,551 円/㎡
建物1㎡あたり総経費	16,531 円/㎡	18,022 円/㎡	33,254 円/㎡	22,602 円/㎡	19,535 円/㎡

※建物床面積は最新年度における建物床面積を採用している。

memo

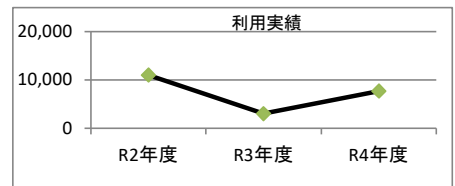
1. 施設概要

施設所在地	住居表示等： 岐阜市華陽5番地11			
	代表地番：			
所管課	： 市民活動交流センター			
分類	大分類	： 市民利用施設		
	中分類	： 集会・生涯学習施設		
	小分類	： 公民館		
	細分類	： 公民館		
運営及びその他	運営形態	： 直営	複合施設： 複合	
土地	土地全体	所有形態：		
	面積	敷地面積： 0 m ²	うち市有面積： 0 m ²	うち借地面積： 0 m ²
建物	用途地域	第1種住居地域	建ぺい率： 60.00%	容積率： 200.00%
	建物全体	建物数： 1 棟	延面積計： 365.10 m ²	所有形態： 所有
	主たる建物	建物用途： 公民館	構造種別： RC	階数 地上： 1 階 地下： -
		建築時期： H2年 築	耐用年数(法定) 50年	経過年数： 33年
駐車場	： 有	5 台	車椅子利用者用： 無	
設置根拠法令等	： 社会教育法			



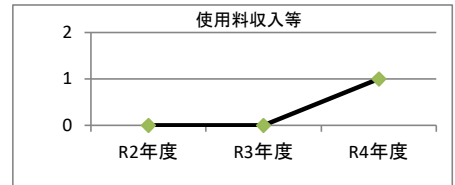
2. 利用実績

データ件名	単位	R2年度	R3年度	R4年度	小分類施設 3年度平均
延べ利用者数	人	11,040	3,057	7,729	7,407
年間増減率	%	36.6	-72.3	152.8	-20.3



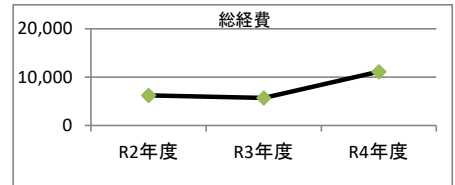
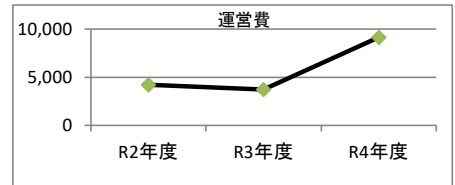
3. 使用料収入等

項目	R2年度	R3年度	R4年度	小分類施設 3年度平均
	千円	千円	千円	千円
使用料収入等	0	0	1	12



4. 経費内訳

項目	R2年度	R3年度	R4年度	小分類施設 3年度平均	
	千円	千円	千円	千円	
維持管理費	3,538	3,033	3,176	4,179	
事業運営費	人件費	675	672	5,943	2,496
	その他	0	0	0	0
運営費合計	4,213	3,705	9,119	6,675	
減価償却費	2,006	2,006	2,006	2,286	
総経費	6,219	5,711	11,125	8,961	



5. 単位当たりデータ比較

利用データ件名：延べ利用者数	R2年度	R3年度	R4年度	3年度平均	小分類施設3年度平均
利用あたり運営費	382 円/人	1,212 円/人	1,180 円/人	781 円/人	901 円/人
利用あたり総経費	563 円/人	1,868 円/人	1,439 円/人	1,056 円/人	1,210 円/人
利用あたり使用料収入等	0 円/人	0 円/人	0 円/人	0 円/人	2 円/人
使用料収入等/(運営費+使用料収入等)	0.0 %	0.0 %	0.0 %	0.0 %	0.2 %
項目	R2年度	R3年度	R4年度	3年度平均	小分類施設3年度平均
建物1㎡あたり運営費	11,539 円/㎡	10,148 円/㎡	24,975 円/㎡	15,554 円/㎡	14,551 円/㎡
建物1㎡あたり総経費	17,032 円/㎡	15,641 円/㎡	30,468 円/㎡	21,047 円/㎡	19,535 円/㎡

※建物床面積は最新年度における建物床面積を採用している。

memo

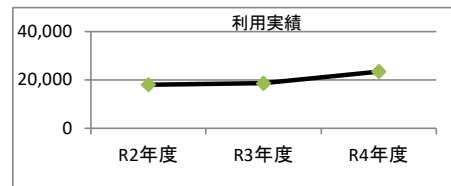
1. 施設概要

施設所在地	住居表示等： 岐阜市此花町6丁目29番地			
	代表地番：			
所管課	： 市民活動交流センター			
分類	大分類	： 市民利用施設		
	中分類	： 集会・生涯学習施設		
	小分類	： 公民館		
	細分類	： 公民館		
運営及びその他	運営形態	： 直営	複合施設： 複合	
土地	土地全体	所有形態：		
	面積	敷地面積： 0 m ²	うち市有面積： 0 m ²	うち借地面積： 0 m ²
	用途地域	第2種中高層住居専用地域	建ぺい率： 60.00%	容積率： 200.00%
建物	建物全体	建物数： 1 棟	延面積計： 527.96 m ²	所有形態： 所有
	主たる建物	建物用途： 公民館	構造種別： RC	階数 地上： 3 階 地下： ー
		建築時期： H4年 築	耐用年数(法定) 50年	経過年数： 31年
駐車場	： 有	12 台	車椅子利用者用： 有	1 台
設置根拠法令等	： 社会教育法			



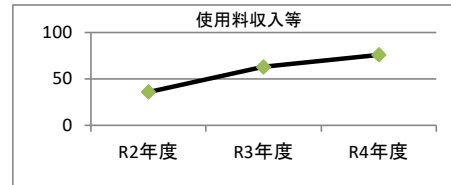
2. 利用実績

データ件名	単位	R2年度	R3年度	R4年度	小分類施設 3年度平均
延べ利用者数	人	18,032	18,636	23,525	7,407
年間増減率	%	-45.1	3.3	26.2	-20.3



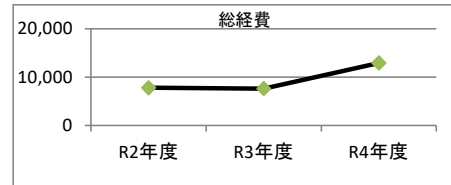
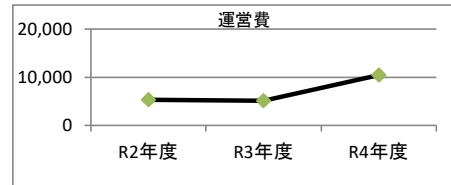
3. 使用料収入等

項目	R2年度	R3年度	R4年度	小分類施設 3年度平均
	千円	千円	千円	千円
使用料収入等	36	63	76	12



4. 経費内訳

項目	R2年度	R3年度	R4年度	小分類施設 3年度平均	
	千円	千円	千円	千円	
維持管理費	4,625	4,464	4,496	4,179	
事業運営費	人件費	675	672	5,943	2,496
	その他	0	0	0	0
運営費合計	5,300	5,136	10,439	6,675	
減価償却費	2,507	2,507	2,507	2,286	
総経費	7,807	7,643	12,946	8,961	



5. 単位当たりデータ比較

利用データ件名：延べ利用者数	R2年度	R3年度	R4年度	3年度平均	小分類施設3年度平均
利用あたり運営費	294 円/人	276 円/人	444 円/人	347 円/人	901 円/人
利用あたり総経費	433 円/人	410 円/人	550 円/人	472 円/人	1,210 円/人
利用あたり使用料収入等	2 円/人	3 円/人	3 円/人	3 円/人	2 円/人
使用料収入等/(運営費+使用料収入等)	0.7 %	1.2 %	0.7 %	0.8 %	0.2 %
項目	R2年度	R3年度	R4年度	3年度平均	小分類施設3年度平均
建物1㎡あたり運営費	10,039 円/㎡	9,728 円/㎡	19,772 円/㎡	13,180 円/㎡	14,551 円/㎡
建物1㎡あたり総経費	14,787 円/㎡	14,477 円/㎡	24,521 円/㎡	17,928 円/㎡	19,535 円/㎡

※建物床面積は最新年度における建物床面積を採用している。

memo

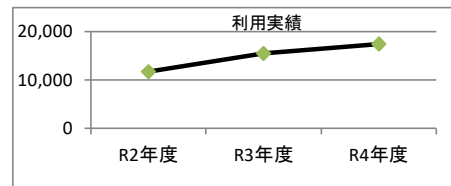
1. 施設概要

施設所在地	住居表示等： 岐阜市六条東2丁目14番地9			
	代表地番：			
所管課	： 市民活動交流センター			
分類	大分類	： 市民利用施設		
	中分類	： 集会・生涯学習施設		
	小分類	： 公民館		
	細分類	： 公民館		
運営及びその他	運営形態	： 直営	複合施設： 複合	
土地	土地全体	所有形態：		
	面積	敷地面積： 835.11 ㎡	うち市有面積： 835.11 ㎡	うち借地面積： 0 ㎡
	用途地域	第2種住居地域	建ぺい率： 60.00%	容積率： 200.00%
建物	建物全体	建物数： 1 棟	延面積計： 570.31 ㎡	所有形態： 所有
	主たる建物	建物用途： 公民館	構造種別： SRC	階数 地上： 2 階 地下： -
		建築時期： H30年 築	耐用年数(法定) 50年	経過年数： 5年
駐車場	： 有	8 台	車椅子利用者用： 有	1 台
設置根拠法令等	： 社会教育法			



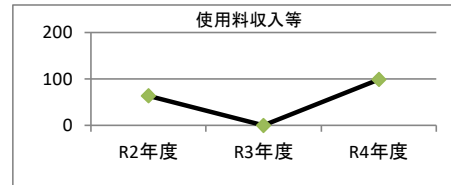
2. 利用実績

データ件名	単位	R2年度	R3年度	R4年度	小分類施設 3年度平均
延べ利用者数	人	11,742	15,502	17,460	7,407
年間増減率	%	-65.3	32.0	12.6	-20.3



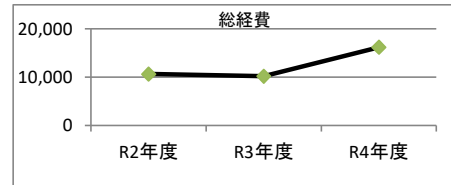
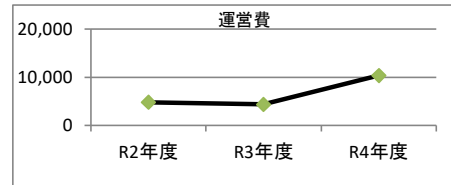
3. 使用料収入等

項目	R2年度	R3年度	R4年度	小分類施設 3年度平均
	千円	千円	千円	千円
使用料収入等	64	0	99	12



4. 経費内訳

項目	R2年度	R3年度	R4年度	小分類施設 3年度平均	
	千円	千円	千円	千円	
維持管理費	4,127	3,683	4,384	4,179	
事業運営費	人件費	675	672	5,943	2,496
	その他	0	0	0	0
運営費合計	4,802	4,355	10,327	6,675	
減価償却費	5,853	5,853	5,853	2,286	
総経費	10,655	10,208	16,180	8,961	



5. 単位当たりデータ比較

利用データ件名：延べ利用者数	R2年度	R3年度	R4年度	3年度平均	小分類施設3年度平均
利用あたり運営費	409 円/人	281 円/人	591 円/人	436 円/人	901 円/人
利用あたり総経費	907 円/人	658 円/人	927 円/人	829 円/人	1,210 円/人
利用あたり使用料収入等	5 円/人	0 円/人	6 円/人	4 円/人	2 円/人
使用料収入等/(運営費+使用料収入等)	1.3 %	0.0 %	0.9 %	0.8 %	0.2 %
項目	R2年度	R3年度	R4年度	3年度平均	小分類施設3年度平均
建物1㎡あたり運営費	8,421 円/㎡	7,637 円/㎡	18,108 円/㎡	11,389 円/㎡	14,551 円/㎡
建物1㎡あたり総経費	18,683 円/㎡	17,899 円/㎡	28,371 円/㎡	21,651 円/㎡	19,535 円/㎡

※建物床面積は最新年度における建物床面積を採用している。

memo

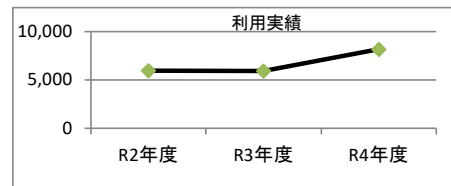
1. 施設概要

施設所在地	住居表示等： 岐阜市鏡島西2丁目2番地47			
	代表地番：			
所管課	： 市民活動交流センター			
分類	大分類	： 市民利用施設		
	中分類	： 集会・生涯学習施設		
	小分類	： 公民館		
	細分類	： 公民館		
運営及びその他	運営形態	： 直営	複合施設： 単独	
土地	土地全体	所有形態：		
	面積	敷地面積： 928.37 m ²	うち市有面積： 928.37 m ²	うち借地面積： 0 m ²
建物	用途地域	第1種住居地域	建ぺい率： 60.00%	容積率： 200.00%
	建物全体	建物数： 1棟	延面積計： 436.57 m ²	所有形態： 所有
	主たる建物	建物用途： 公民館	構造種別： RC	階数 地上： 2階 地下： ー
		建築時期： S58年 築	耐用年数(法定) 50年	経過年数： 40年
駐車場	： 有	5台	車椅子利用者用： 無	
設置根拠法令等	： 社会教育法			



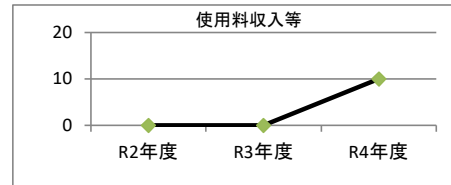
2. 利用実績

データ件名	単位	R2年度	R3年度	R4年度	小分類施設 3年度平均
延べ利用者数	人	5,956	5,945	8,186	7,407
年間増減率	%	-60.5	-0.2	37.7	-20.3



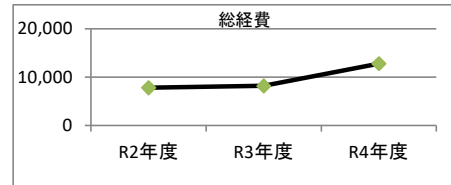
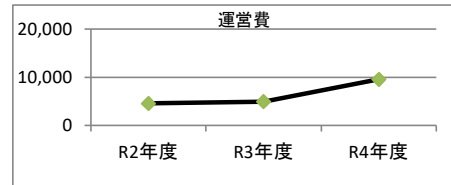
3. 使用料収入等

項目	R2年度	R3年度	R4年度	小分類施設 3年度平均
	千円	千円	千円	千円
使用料収入等	0	0	10	12



4. 経費内訳

項目	R2年度	R3年度	R4年度	小分類施設 3年度平均	
	千円	千円	千円	千円	
維持管理費	3,875	4,259	3,597	4,179	
事業運営費	人件費	675	672	5,943	2,496
	その他	0	0	0	0
運営費合計	4,550	4,931	9,540	6,675	
減価償却費	3,246	3,246	3,246	2,286	
総経費	7,796	8,177	12,786	8,961	



5. 単位当たりデータ比較

利用データ件名：延べ利用者数	R2年度	R3年度	R4年度	3年度平均	小分類施設3年度平均
利用あたり運営費	764 円/人	829 円/人	1,165 円/人	947 円/人	901 円/人
利用あたり総経費	1,309 円/人	1,375 円/人	1,562 円/人	1,432 円/人	1,210 円/人
利用あたり使用料収入等	0 円/人	0 円/人	1 円/人	0 円/人	2 円/人
使用料収入等/(運営費+使用料収入等)	0.0 %	0.0 %	0.1 %	0.1 %	0.2 %
項目	R2年度	R3年度	R4年度	3年度平均	小分類施設3年度平均
建物1㎡あたり運営費	10,422 円/㎡	11,295 円/㎡	21,852 円/㎡	14,523 円/㎡	14,551 円/㎡
建物1㎡あたり総経費	17,856 円/㎡	18,729 円/㎡	29,286 円/㎡	21,957 円/㎡	19,535 円/㎡

※建物床面積は最新年度における建物床面積を採用している。

memo

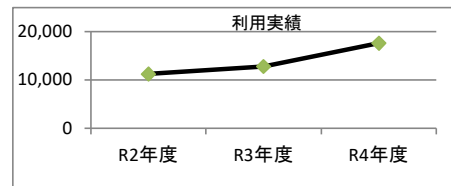
1. 施設概要

施設所在地	住居表示等： 岐阜市市橋4丁目10番地10			
	代表地番：			
所管課	： 市民活動交流センター			
分類	大分類	： 市民利用施設		
	中分類	： 集会・生涯学習施設		
	小分類	： 公民館		
	細分類	： 公民館		
運営及びその他	運営形態	： 直営	複合施設： 単独	
土地	土地全体	所有形態：		
	面積	敷地面積： 1073.37 m ²	うち市有面積： 1073.37 m ²	うち借地面積： 0 m ²
建物	用途地域	近隣商業地域	建ぺい率： 80.00%	容積率： 200.00%
	建物全体	建物数： 1棟	延面積計： 512.17 m ²	所有形態： 所有
	主たる建物	建物用途： 公民館	構造種別： RC	階数 地上： 2階 地下： ー
		建築時期： S55年 築	耐用年数(法定) 50年	経過年数： 43年
駐車場	： 有	28台	車椅子利用者用： 有	1台
設置根拠法令等	： 社会教育法			



2. 利用実績

データ件名	単位	R2年度	R3年度	R4年度	小分類施設 3年度平均
延べ利用者数	人	11,266	12,838	17,651	7,407
年間増減率	%	-49.4	14.0	37.5	-20.3



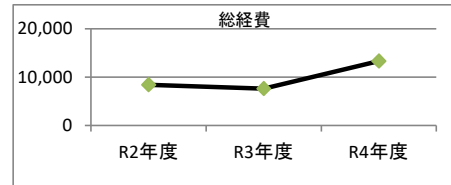
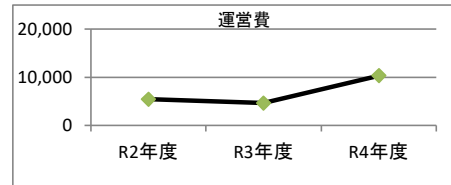
3. 使用料収入等

項目	R2年度	R3年度	R4年度	小分類施設 3年度平均
	千円	千円	千円	千円
使用料収入等	0	0	0	12



4. 経費内訳

項目	R2年度	R3年度	R4年度	小分類施設 3年度平均	
	千円	千円	千円	千円	
維持管理費	4,725	3,950	4,365	4,179	
事業運営費	人件費	675	672	5,943	2,496
	その他	0	0	0	0
運営費合計	5,400	4,622	10,308	6,675	
減価償却費	3,030	3,030	3,030	2,286	
総経費	8,430	7,652	13,338	8,961	




5. 単位当たりデータ比較

利用データ件名：延べ利用者数	R2年度	R3年度	R4年度	3年度平均	小分類施設3年度平均
利用あたり運営費	479 円/人	360 円/人	584 円/人	487 円/人	901 円/人
利用あたり総経費	748 円/人	596 円/人	756 円/人	705 円/人	1,210 円/人
利用あたり使用料収入等	0 円/人	0 円/人	0 円/人	0 円/人	2 円/人
使用料収入等/(運営費+使用料収入等)	0.0 %	0.0 %	0.0 %	0.0 %	0.2 %
項目	R2年度	R3年度	R4年度	3年度平均	小分類施設3年度平均
建物1㎡あたり運営費	10,543 円/㎡	9,024 円/㎡	20,126 円/㎡	13,231 円/㎡	14,551 円/㎡
建物1㎡あたり総経費	16,459 円/㎡	14,941 円/㎡	26,042 円/㎡	19,147 円/㎡	19,535 円/㎡

※建物床面積は最新年度における建物床面積を採用している。

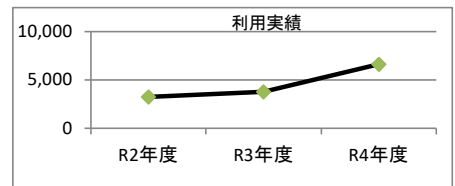
memo

1. 施設概要

施設所在地	住居表示等：			
	代表地番： 岐阜市日置江字野間1859-1			
所管課	： 市民活動交流センター			
分類	大分類： 市民利用施設			
	中分類： 集会・生涯学習施設			
	小分類： 公民館			
	細分類： 公民館			
運営及びその他	運営形態： 直営	複合施設： 複合		
土地	土地全体	所有形態：		
	面積	敷地面積： 0 m ²		うち市有面積： 0 m ²
	用途地域	第1種住居地域	建ぺい率： 60.00%	容積率： 200.00%
建物	建物全体	建物数： 1 棟	延面積計： 449.05 m ²	所有形態： 所有
	主たる建物	建物用途： 公民館	構造種別： RC	階数 地上： 1 階 地下： -
		建築時期： S58年 築	耐用年数(法定) 50年	経過年数： 40年
駐車場	： 有	15 台	車椅子利用者用： 無	
設置根拠法令等	： 社会教育法			

2. 利用実績

データ件名	単位	R2年度	R3年度	R4年度	小分類施設 3年度平均
延べ利用者数	人	3,241	3,778	6,639	7,407
年間増減率	%	-68.7	16.6	75.7	-20.3



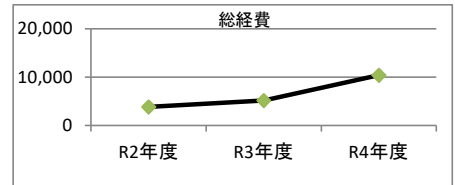
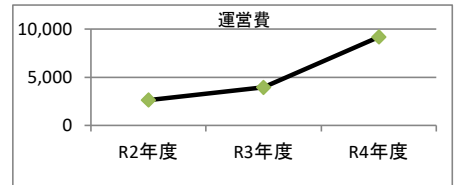
3. 使用料収入等

項目	R2年度	R3年度	R4年度	小分類施設 3年度平均
	千円	千円	千円	千円
使用料収入等	0	0	0	12



4. 経費内訳

項目	R2年度	R3年度	R4年度	小分類施設 3年度平均	
	千円	千円	千円	千円	
維持管理費	1,958	3,257	3,232	4,179	
事業運営費	人件費	675	672	5,943	2,496
	その他	0	0	0	0
運営費合計	2,633	3,929	9,175	6,675	
減価償却費	1,212	1,212	1,212	2,286	
総経費	3,845	5,141	10,387	8,961	



5. 単位当たりデータ比較

利用データ件名：延べ利用者数	R2年度	R3年度	R4年度	3年度平均	小分類施設3年度平均
利用あたり運営費	812 円/人	1,040 円/人	1,382 円/人	1,152 円/人	901 円/人
利用あたり総経費	1,187 円/人	1,361 円/人	1,565 円/人	1,418 円/人	1,210 円/人
利用あたり使用料収入等	0 円/人	0 円/人	0 円/人	0 円/人	2 円/人
使用料収入等/(運営費+使用料収入等)	0.0 %	0.0 %	0.0 %	0.0 %	0.2 %
項目	R2年度	R3年度	R4年度	3年度平均	小分類施設3年度平均
建物1㎡あたり運営費	5,864 円/㎡	8,749 円/㎡	20,431 円/㎡	11,681 円/㎡	14,551 円/㎡
建物1㎡あたり総経費	8,564 円/㎡	11,449 円/㎡	23,131 円/㎡	14,381 円/㎡	19,535 円/㎡

※建物床面積は最新年度における建物床面積を採用している。

memo

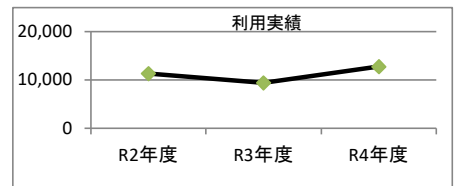
1. 施設概要

施設所在地	住居表示等： 岐阜市中鶉7丁目11番地			
	代表地番：			
所管課	： 市民活動交流センター			
分類	大分類	： 市民利用施設		
	中分類	： 集会・生涯学習施設		
	小分類	： 公民館		
	細分類	： 公民館		
運営及びその他	運営形態	： 直営	複合施設： 複合	
土地	土地全体	所有形態：		
	面積	敷地面積： 0 m ²	うち市有面積： 0 m ²	うち借地面積： 0 m ²
	用途地域	第1種住居地域	建ぺい率： 60.00%	容積率： 200.00%
建物	建物全体	建物数： 1 棟	延面積計： 507.60 m ²	所有形態： 所有
	主たる建物	建物用途： 公民館	構造種別： RC	階数 地上： 3 階 地下： ー
		建築時期： H25年 築	耐用年数(法定) 50年	経過年数： 9年
駐車場	： 有	20 台	車椅子利用者用： 有	1 台
設置根拠法令等	： 社会教育法			



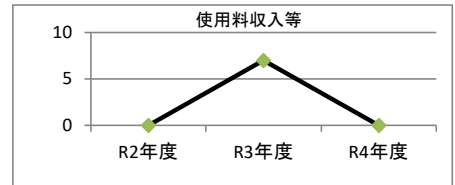
2. 利用実績

データ件名	単位	R2年度	R3年度	R4年度	小分類施設 3年度平均
延べ利用者数	人	11,358	9,429	12,789	7,407
年間増減率	%	-43.5	-17.0	35.6	-20.3



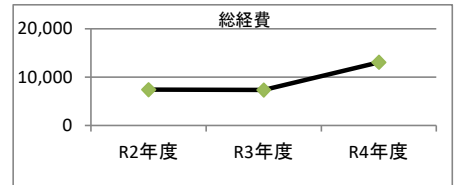
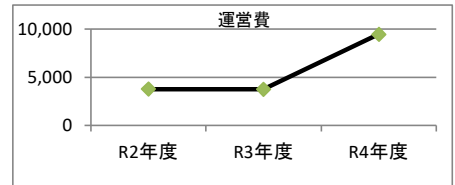
3. 使用料収入等

項目	R2年度	R3年度	R4年度	小分類施設 3年度平均
	千円	千円	千円	千円
使用料収入等	0	7	0	12



4. 経費内訳

項目	R2年度	R3年度	R4年度	小分類施設 3年度平均	
	千円	千円	千円	千円	
維持管理費	3,090	3,070	3,507	4,179	
事業運営費	人件費	675	672	5,943	2,496
	その他	0	0	0	0
運営費合計	3,765	3,742	9,450	6,675	
減価償却費	3,637	3,637	3,637	2,286	
総経費	7,402	7,379	13,087	8,961	



5. 単位当たりデータ比較

利用データ件名：延べ利用者数	R2年度	R3年度	R4年度	3年度平均	小分類施設3年度平均
利用あたり運営費	331 円/人	397 円/人	739 円/人	505 円/人	901 円/人
利用あたり総経費	652 円/人	783 円/人	1,023 円/人	830 円/人	1,210 円/人
利用あたり使用料収入等	0 円/人	1 円/人	0 円/人	0 円/人	2 円/人
使用料収入等/(運営費+使用料収入等)	0.0 %	0.2 %	0.0 %	0.0 %	0.2 %
項目	R2年度	R3年度	R4年度	3年度平均	小分類施設3年度平均
建物1㎡あたり運営費	7,417 円/㎡	7,372 円/㎡	18,618 円/㎡	11,136 円/㎡	14,551 円/㎡
建物1㎡あたり総経費	14,582 円/㎡	14,536 円/㎡	25,782 円/㎡	18,300 円/㎡	19,535 円/㎡

※建物床面積は最新年度における建物床面積を採用している。

memo

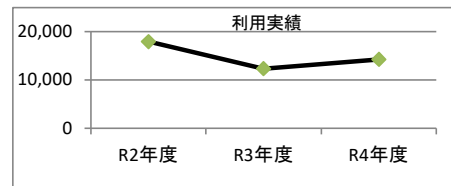
1. 施設概要

施設所在地	住居表示等：	岐阜市茜部新所4丁目126番地2		
	代表地番：			
所管課	：	市民活動交流センター		
分類	大分類：	市民利用施設		
	中分類：	集会・生涯学習施設		
	小分類：	公民館		
	細分類：	公民館		
運営及びその他	運営形態：	直営	複合施設：	複合
土地	土地全体	所有形態：		
	面積	敷地面積： 1100 m ²	うち市有面積： 1100 m ²	うち借地面積： 0 m ²
建物	用途地域	第1種住居地域	建ぺい率： 60.00%	容積率： 200.00%
	建物全体	建物数： 1 棟	延面積計： 507.88 m ²	所有形態： 所有
	主たる建物	建物用途： 公民館	構造種別： RC	階数 地上： 2 階 地下： ー
駐車場	：	有	11 台	車椅子利用者用： 有 1 台
	設置根拠法令等	：	社会教育法	



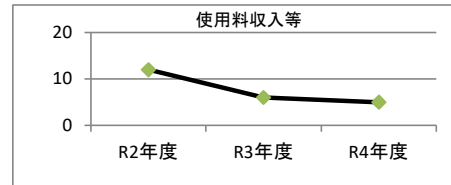
2. 利用実績

データ件名	単位	R2年度	R3年度	R4年度	小分類施設 3年度平均
延べ利用者数	人	17,989	12,358	14,272	7,407
年間増減率	%	-29.4	-31.3	15.5	-20.3



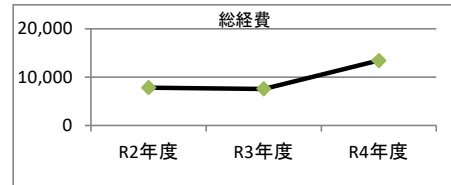
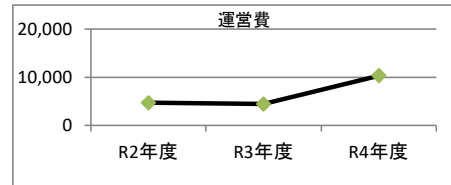
3. 使用料収入等

項目	R2年度	R3年度	R4年度	小分類施設 3年度平均
	千円	千円	千円	千円
使用料収入等	12	6	5	12



4. 経費内訳

項目	R2年度	R3年度	R4年度	小分類施設 3年度平均	
	千円	千円	千円	千円	
維持管理費	4,026	3,764	4,367	4,179	
事業運営費	人件費	675	672	5,943	2,496
	その他	0	0	0	0
運営費合計	4,701	4,436	10,310	6,675	
減価償却費	3,150	3,150	3,150	2,286	
総経費	7,851	7,586	13,460	8,961	



5. 単位当たりデータ比較

利用データ件名：延べ利用者数	R2年度	R3年度	R4年度	3年度平均	小分類施設3年度平均
利用あたり運営費	261 円/人	359 円/人	722 円/人	436 円/人	901 円/人
利用あたり総経費	436 円/人	614 円/人	943 円/人	648 円/人	1,210 円/人
利用あたり使用料収入等	1 円/人	1 円/人	0 円/人	1 円/人	2 円/人
使用料収入等/(運営費+使用料収入等)	0.3 %	0.1 %	0.0 %	0.1 %	0.2 %
項目	R2年度	R3年度	R4年度	3年度平均	小分類施設3年度平均
建物1㎡あたり運営費	9,257 円/㎡	8,734 円/㎡	20,300 円/㎡	12,764 円/㎡	14,551 円/㎡
建物1㎡あたり総経費	15,460 円/㎡	14,937 円/㎡	26,503 円/㎡	18,967 円/㎡	19,535 円/㎡

※建物床面積は最新年度における建物床面積を採用している。

memo

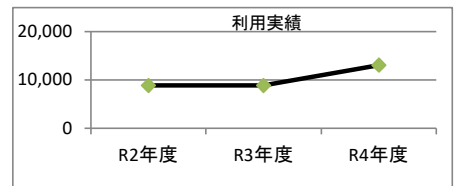
1. 施設概要

施設所在地	住居表示等：			
	代表地番：	岐阜市上川手字南出198-5		
所管課	市民活動交流センター			
分類	大分類：	市民利用施設		
	中分類：	集会・生涯学習施設		
	小分類：	公民館		
	細分類：	公民館		
運営及びその他	運営形態：	直営	複合施設： 複合	
土地	土地全体	所有形態：		
	面積	敷地面積： 0 ㎡	うち市有面積： 0 ㎡	うち借地面積： 0 ㎡
	用途地域	準工業地域	建ぺい率： 60.00%	容積率： 200.00%
建物	建物全体	建物数： 1 棟	延面積計： 488.54 ㎡	所有形態： 所有
	主たる建物	建物用途： 公民館	構造種別： RC	階数 地上： 2 階 地下： ー
		建築時期： H4年 築	耐用年数(法定) 50年	経過年数： 31年
駐車場	有	20 台	車椅子利用者用： 有	1 台
設置根拠法令等	社会教育法			



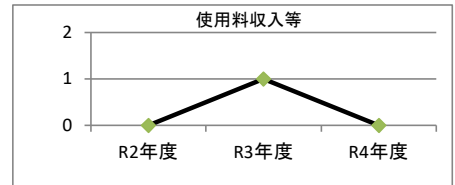
2. 利用実績

データ件名	単位	R2年度	R3年度	R4年度	小分類施設 3年度平均
延べ利用者数	人	8,884	8,884	13,097	7,407
年間増減率	%	-59.8	0.0	47.4	-20.3



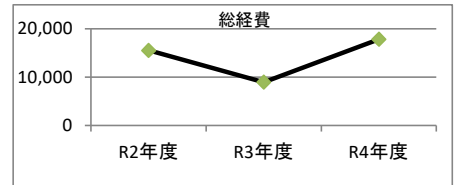
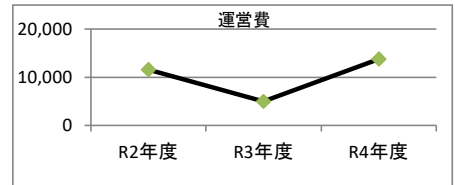
3. 使用料収入等

項目	R2年度	R3年度	R4年度	小分類施設 3年度平均
	千円	千円	千円	千円
使用料収入等	0	1	0	12



4. 経費内訳

項目	R2年度	R3年度	R4年度	小分類施設 3年度平均	
	千円	千円	千円	千円	
維持管理費	10,867	4,310	7,811	4,179	
事業運営費	人件費	675	672	5,943	2,496
	その他	0	0	0	0
運営費合計	11,542	4,982	13,754	6,675	
減価償却費	3,995	3,995	4,105	2,286	
総経費	15,537	8,977	17,859	8,961	



5. 単位当たりデータ比較

利用データ件名：延べ利用者数	R2年度	R3年度	R4年度	3年度平均	小分類施設3年度平均
利用あたり運営費	1,299 円/人	561 円/人	1,050 円/人	981 円/人	901 円/人
利用あたり総経費	1,749 円/人	1,010 円/人	1,364 円/人	1,373 円/人	1,210 円/人
利用あたり使用料収入等	0 円/人	0 円/人	0 円/人	0 円/人	2 円/人
使用料収入等/(運営費+使用料収入等)	0.0 %	0.0 %	0.0 %	0.0 %	0.2 %
項目	R2年度	R3年度	R4年度	3年度平均	小分類施設3年度平均
建物1㎡あたり運営費	23,626 円/㎡	10,199 円/㎡	28,154 円/㎡	20,660 円/㎡	14,551 円/㎡
建物1㎡あたり総経費	31,803 円/㎡	18,375 円/㎡	36,556 円/㎡	28,911 円/㎡	19,535 円/㎡

※建物床面積は最新年度における建物床面積を採用している。

memo

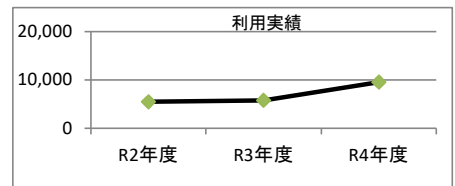
1. 施設概要

施設所在地	住居表示等： 岐阜市加納西丸町1丁目73番地2			
	代表地番：			
所管課	： 市民活動交流センター			
分類	大分類	： 市民利用施設		
	中分類	： 集会・生涯学習施設		
	小分類	： 公民館		
	細分類	： 公民館		
運営及びその他	運営形態	： 直営	複合施設： 複合	
土地	土地全体	所有形態：		
	面積	敷地面積： 0 m ²	うち市有面積： 0 m ²	うち借地面積： 0 m ²
	用途地域	第2種住居地域	建ぺい率： 60.00%	容積率： 200.00%
建物	建物全体	建物数： 1 棟	延面積計： 333.98 m ²	所有形態： 所有
	主たる建物	建物用途： 公民館	構造種別： RC	階数 地上： 3 階 地下： ー
		建築時期： S56年 築	耐用年数(法定) 50年	経過年数： 42年
駐車場	： 有	6 台	車椅子利用者用： 無	
設置根拠法令等	： 社会教育法			



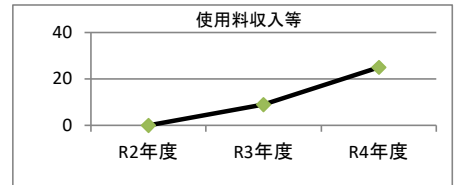
2. 利用実績

データ件名	単位	R2年度	R3年度	R4年度	小分類施設 3年度平均
延べ利用者数	人	5,484	5,800	9,581	7,407
年間増減率	%	-60.4	5.8	65.2	-20.3



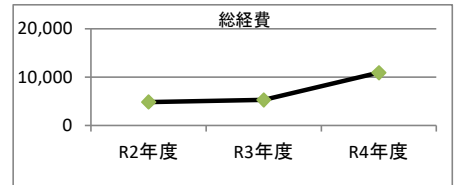
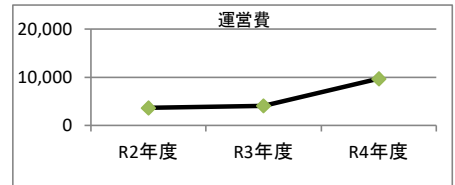
3. 使用料収入等

項目	R2年度	R3年度	R4年度	小分類施設 3年度平均
	千円	千円	千円	千円
使用料収入等	0	9	25	12



4. 経費内訳

項目	R2年度	R3年度	R4年度	小分類施設 3年度平均	
	千円	千円	千円	千円	
維持管理費	2,940	3,351	3,719	4,179	
事業運営費	人件費	675	672	5,943	2,496
	その他	0	0	0	0
運営費合計	3,615	4,023	9,662	6,675	
減価償却費	1,256	1,256	1,256	2,286	
総経費	4,871	5,279	10,918	8,961	



5. 単位当たりデータ比較

利用データ件名：延べ利用者数	R2年度	R3年度	R4年度	3年度平均	小分類施設3年度平均
利用あたり運営費	659 円/人	694 円/人	1,008 円/人	829 円/人	901 円/人
利用あたり総経費	888 円/人	910 円/人	1,140 円/人	1,010 円/人	1,210 円/人
利用あたり使用料収入等	0 円/人	2 円/人	3 円/人	2 円/人	2 円/人
使用料収入等/(運営費+使用料収入等)	0.0 %	0.2 %	0.3 %	0.2 %	0.2 %
項目	R2年度	R3年度	R4年度	3年度平均	小分類施設3年度平均
建物1㎡あたり運営費	10,824 円/㎡	12,046 円/㎡	28,928 円/㎡	17,266 円/㎡	14,551 円/㎡
建物1㎡あたり総経費	14,585 円/㎡	15,807 円/㎡	32,689 円/㎡	21,027 円/㎡	19,535 円/㎡

※建物床面積は最新年度における建物床面積を採用している。

memo

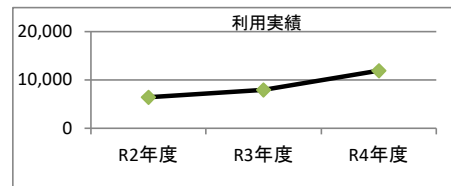
1. 施設概要

施設所在地	住居表示等： 岐阜市加納高柳町1丁目1番地			
	代表地番：			
所管課	： 市民活動交流センター			
分類	大分類	： 市民利用施設		
	中分類	： 集会・生涯学習施設		
	小分類	： 公民館		
	細分類	： 公民館		
運営及びその他	運営形態	： 直営	複合施設： 単独	
土地	土地全体	所有形態：		
	面積	敷地面積： 665.15 m ²	うち市有面積： 665.15 m ²	うち借地面積： 0 m ²
	用途地域	第2種住居地域	建ぺい率： 60.00%	容積率： 200.00%
建物	建物全体	建物数： 1 棟	延面積計： 440.42 m ²	所有形態： 所有
	主たる建物	建物用途： 公民館	構造種別： RC	階数 地上： 2 階 地下： ー
		建築時期： H10年 築	耐用年数(法定) 50年	経過年数： 25年
駐車場	： 有	7 台	車椅子利用者用	： 無
設置根拠法令等	： 社会教育法			



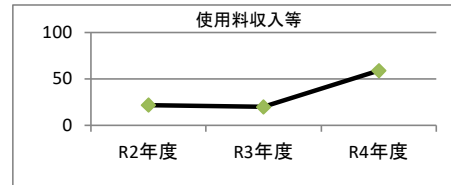
2. 利用実績

データ件名	単位	R2年度	R3年度	R4年度	小分類施設 3年度平均
延べ利用者数	人	6,419	7,973	11,935	7,407
年間増減率	%	-65.8	24.2	49.7	-20.3



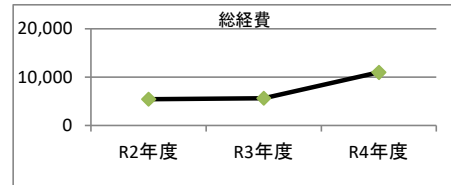
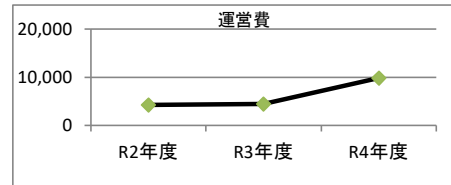
3. 使用料収入等

項目	R2年度	R3年度	R4年度	小分類施設 3年度平均
	千円	千円	千円	千円
使用料収入等	22	20	59	12



4. 経費内訳

項目	R2年度	R3年度	R4年度	小分類施設 3年度平均	
	千円	千円	千円	千円	
維持管理費	3,566	3,763	3,870	4,179	
事業運営費	人件費	675	672	5,943	2,496
	その他	0	0	0	0
運営費合計	4,241	4,435	9,813	6,675	
減価償却費	1,189	1,189	1,189	2,286	
総経費	5,430	5,624	11,002	8,961	



5. 単位当たりデータ比較

利用データ件名：延べ利用者数	R2年度	R3年度	R4年度	3年度平均	小分類施設3年度平均
利用あたり運営費	661 円/人	556 円/人	822 円/人	702 円/人	901 円/人
利用あたり総経費	846 円/人	705 円/人	922 円/人	838 円/人	1,210 円/人
利用あたり使用料収入等	3 円/人	3 円/人	5 円/人	4 円/人	2 円/人
使用料収入等/(運営費+使用料収入等)	0.5 %	0.4 %	0.6 %	0.5 %	0.2 %
項目	R2年度	R3年度	R4年度	3年度平均	小分類施設3年度平均
建物1㎡あたり運営費	9,630 円/㎡	10,069 円/㎡	22,282 円/㎡	13,994 円/㎡	14,551 円/㎡
建物1㎡あたり総経費	12,330 円/㎡	12,769 円/㎡	24,982 円/㎡	16,694 円/㎡	19,535 円/㎡

※建物床面積は最新年度における建物床面積を採用している。

memo

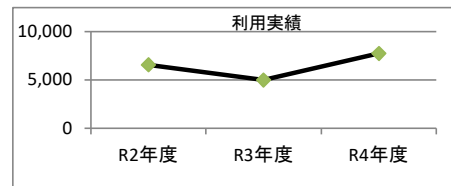
1. 施設概要

施設所在地	住居表示等： 岐阜市芥見2丁目98番地			
	代表地番：			
所管課	： 市民活動交流センター			
分類	大分類	： 市民利用施設		
	中分類	： 集会・生涯学習施設		
	小分類	： 公民館		
	細分類	： 公民館		
運営及びその他	運営形態	： 直営	複合施設： 単独	
土地	土地全体	所有形態：		
	面積	敷地面積： 1044.86 m ²	うち市有面積： 1044.86 m ²	うち借地面積： 0 m ²
	用途地域	第1種住居地域	建ぺい率： 60.00%	容積率： 200.00%
建物	建物全体	建物数： 1 棟	延面積計： 854.94 m ²	所有形態： 所有
	主たる建物	建物用途： 公民館	構造種別： RC	階数 地上： 2 階 地下： -
		建築時期： S51年 築	耐用年数(法定) 50年	経過年数： 47年
駐車場	： 有	9 台	車椅子利用者用： 無	
設置根拠法令等	： 社会教育法			



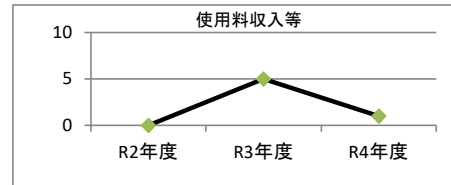
2. 利用実績

データ件名	単位	R2年度	R3年度	R4年度	小分類施設 3年度平均
延べ利用者数	人	6,586	5,021	7,767	7,407
年間増減率	%	-64.9	-23.8	54.7	-20.3



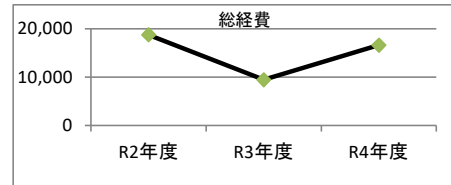
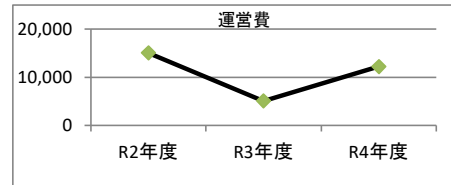
3. 使用料収入等

項目	R2年度	R3年度	R4年度	小分類施設 3年度平均
	千円	千円	千円	千円
使用料収入等	0	5	1	12



4. 経費内訳

項目	R2年度	R3年度	R4年度	小分類施設 3年度平均	
	千円	千円	千円	千円	
維持管理費	14,357	4,390	6,261	4,179	
事業運営費	人件費	675	672	5,943	2,496
	その他	0	0	0	0
運営費合計	15,032	5,062	12,204	6,675	
減価償却費	3,757	4,425	4,425	2,286	
総経費	18,789	9,487	16,629	8,961	



5. 単位当たりデータ比較

利用データ件名：延べ利用者数	R2年度	R3年度	R4年度	3年度平均	小分類施設3年度平均
利用あたり運営費	2,282 円/人	1,008 円/人	1,571 円/人	1,667 円/人	901 円/人
利用あたり総経費	2,853 円/人	1,889 円/人	2,141 円/人	2,318 円/人	1,210 円/人
利用あたり使用料収入等	0 円/人	1 円/人	0 円/人	0 円/人	2 円/人
使用料収入等/(運営費+使用料収入等)	0.0 %	0.1 %	0.0 %	0.0 %	0.2 %
項目	R2年度	R3年度	R4年度	3年度平均	小分類施設3年度平均
建物1㎡あたり運営費	17,582 円/㎡	5,921 円/㎡	14,275 円/㎡	12,593 円/㎡	14,551 円/㎡
建物1㎡あたり総経費	21,977 円/㎡	11,096 円/㎡	19,450 円/㎡	17,508 円/㎡	19,535 円/㎡

※建物床面積は最新年度における建物床面積を採用している。

memo

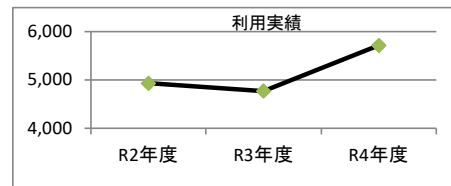
1. 施設概要

施設所在地	住居表示等：	岐阜市大洞桜台1丁目26番地2		
	代表地番：			
所管課	：	市民活動交流センター		
分類	大分類：	市民利用施設		
	中分類：	集会・生涯学習施設		
	小分類：	公民館		
	細分類：	公民館		
運営及びその他	運営形態：	直営	複合施設：	単独
土地	土地全体	所有形態：		
	面積	敷地面積： 958.01 m ²	うち市有面積： 958.01 m ²	うち借地面積： 0 m ²
	用途地域	第1種低層住居専用地域	建ぺい率： 50.00%	容積率： 80.00%
建物	建物全体	建物数： 1 棟	延面積計： 349.13 m ²	所有形態： 所有
	主たる建物	建物用途： 公民館	構造種別： RC	階数 地上： 2 階 地下： -
		建築時期： S52年 築	耐用年数(法定) 50年	経過年数： 45年
駐車場	：	有 13 台	車椅子利用者用：	有 1 台
設置根拠法令等	：	社会教育法		



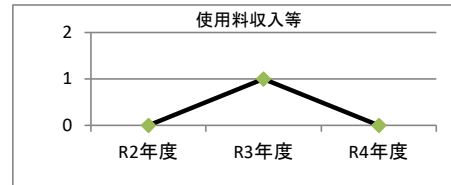
2. 利用実績

データ件名	単位	R2年度	R3年度	R4年度	小分類施設 3年度平均
延べ利用者数	人	4,932	4,771	5,721	7,407
年間増減率	%	-40.9	-3.3	19.9	-20.3



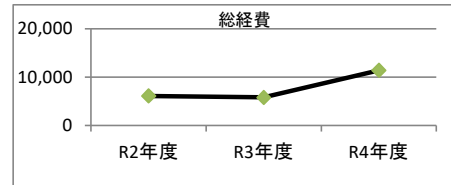
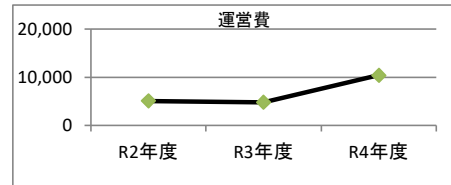
3. 使用料収入等

項目	R2年度	R3年度	R4年度	小分類施設 3年度平均
	千円	千円	千円	千円
使用料収入等	0	1	0	12



4. 経費内訳

項目	R2年度	R3年度	R4年度	小分類施設 3年度平均	
	千円	千円	千円	千円	
維持管理費	4,422	4,086	4,445	4,179	
事業運営費	人件費	675	672	5,943	2,496
	その他	0	0	0	0
運営費合計	5,097	4,758	10,388	6,675	
減価償却費	1,045	1,045	1,045	2,286	
総経費	6,142	5,803	11,433	8,961	



5. 単位当たりデータ比較

利用データ件名：延べ利用者数	R2年度	R3年度	R4年度	3年度平均	小分類施設3年度平均
利用あたり運営費	1,033 円/人	997 円/人	1,816 円/人	1,312 円/人	901 円/人
利用あたり総経費	1,245 円/人	1,216 円/人	1,998 円/人	1,516 円/人	1,210 円/人
利用あたり使用料収入等	0 円/人	0 円/人	0 円/人	0 円/人	2 円/人
使用料収入等/(運営費+使用料収入等)	0.0 %	0.0 %	0.0 %	0.0 %	0.2 %
項目	R2年度	R3年度	R4年度	3年度平均	小分類施設3年度平均
建物1㎡あたり運営費	14,599 円/㎡	13,628 円/㎡	29,753 円/㎡	19,327 円/㎡	14,551 円/㎡
建物1㎡あたり総経費	17,593 円/㎡	16,622 円/㎡	32,747 円/㎡	22,321 円/㎡	19,535 円/㎡

※建物床面積は最新年度における建物床面積を採用している。

memo

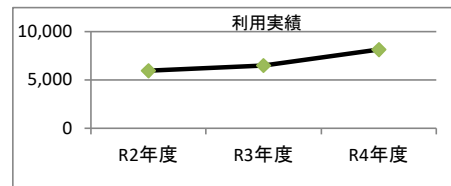
1. 施設概要

施設所在地	住居表示等：	岐阜市芥見南山3丁目12番地1		
	代表地番：			
所管課		市民活動交流センター		
分類	大分類：	市民利用施設		
	中分類：	集会・生涯学習施設		
	小分類：	公民館		
	細分類：	公民館		
運営及びその他	運営形態：	直営	複合施設：	単独
土地	土地全体	所有形態：		
	面積	敷地面積： 1956 ㎡	うち市有面積： 1956 ㎡	うち借地面積： 0 ㎡
	用途地域	第1種中高層住居専用地域	建ぺい率： 50.00%	容積率： 100.00%
建物	建物全体	建物数： 1 棟	延面積計： 353.61 ㎡	所有形態： 所有
	主たる建物	建物用途： 公民館	構造種別： RC	階数 地上： 2 階 地下： -
		建築時期： S57年 築	耐用年数(法定) 50年	経過年数： 41年
駐車場		有	5 台	車椅子利用者用： 無
設置根拠法令等		社会教育法		



2. 利用実績

データ件名	単位	R2年度	R3年度	R4年度	小分類施設 3年度平均
延べ利用者数	人	5,968	6,515	8,154	7,407
年間増減率	%	-45.6	9.2	25.2	-20.3



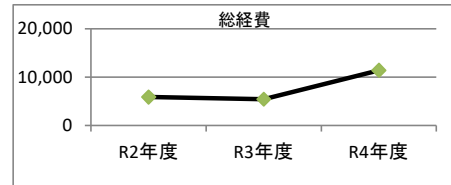
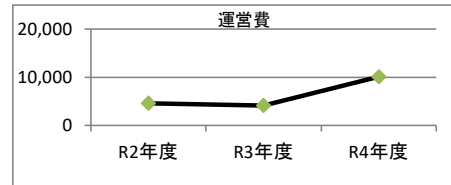
3. 使用料収入等

項目	R2年度	R3年度	R4年度	小分類施設 3年度平均
	千円	千円	千円	千円
使用料収入等	0	0	0	12



4. 経費内訳

項目	R2年度	R3年度	R4年度	小分類施設 3年度平均	
	千円	千円	千円	千円	
維持管理費	3,886	3,468	4,159	4,179	
事業運営費	人件費	675	672	5,943	2,496
	その他	0	0	0	0
運営費合計	4,561	4,140	10,102	6,675	
減価償却費	1,325	1,325	1,325	2,286	
総経費	5,886	5,465	11,427	8,961	



5. 単位当たりデータ比較

利用データ件名：延べ利用者数	R2年度	R3年度	R4年度	3年度平均	小分類施設3年度平均
利用あたり運営費	764 円/人	635 円/人	1,239 円/人	911 円/人	901 円/人
利用あたり総経費	986 円/人	839 円/人	1,401 円/人	1,104 円/人	1,210 円/人
利用あたり使用料収入等	0 円/人	0 円/人	0 円/人	0 円/人	2 円/人
使用料収入等/(運営費+使用料収入等)	0.0 %	0.0 %	0.0 %	0.0 %	0.2 %
項目	R2年度	R3年度	R4年度	3年度平均	小分類施設3年度平均
建物1㎡あたり運営費	12,899 円/㎡	11,708 円/㎡	28,569 円/㎡	17,725 円/㎡	14,551 円/㎡
建物1㎡あたり総経費	16,645 円/㎡	15,454 円/㎡	32,315 円/㎡	21,472 円/㎡	19,535 円/㎡

※建物床面積は最新年度における建物床面積を採用している。

memo

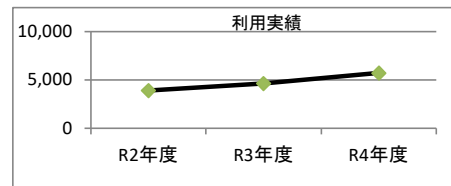
1. 施設概要

施設所在地	住居表示等： 岐阜市岩滝西1丁目612番地			
	代表地番：			
所管課	： 市民活動交流センター			
分類	大分類	： 市民利用施設		
	中分類	： 集会・生涯学習施設		
	小分類	： 公民館		
	細分類	： 公民館		
運営及びその他	運営形態	： 直営	複合施設： 単独	
土地	土地全体	所有形態：		
	面積	敷地面積： 924.47 m ²	うち市有面積： 924.47 m ²	うち借地面積： 0 m ²
	用途地域	第1種中高層住居専用地域	建ぺい率： 60.00%	容積率： 200.00%
建物	建物全体	建物数： 1棟	延面積計： 353.61 m ²	所有形態： 所有
	主たる建物	建物用途： 公民館	構造種別： RC	階数 地上： 2階 地下： ー
		建築時期： S60年 築	耐用年数(法定) 50年	経過年数： 38年
駐車場	： 有	17台	車椅子利用者用	： 無
設置根拠法令等	： 社会教育法			



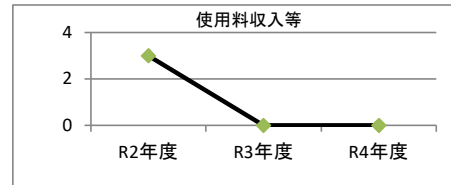
2. 利用実績

データ件名	単位	R2年度	R3年度	R4年度	小分類施設 3年度平均
延べ利用者数	人	3,905	4,647	5,722	7,407
年間増減率	%	-66.5	19.0	23.1	-20.3



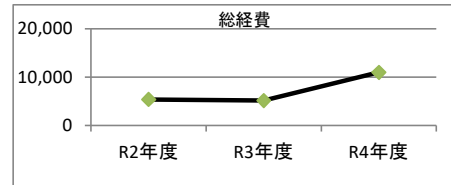
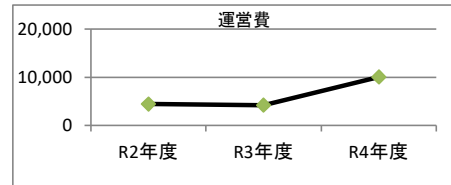
3. 使用料収入等

項目	R2年度	R3年度	R4年度	小分類施設 3年度平均
	千円	千円	千円	千円
使用料収入等	3	0	0	12



4. 経費内訳

項目	R2年度	R3年度	R4年度	小分類施設 3年度平均	
	千円	千円	千円	千円	
維持管理費	3,739	3,516	4,104	4,179	
事業運営費	人件費	675	672	5,943	2,496
	その他	0	0	0	0
運営費合計	4,414	4,188	10,047	6,675	
減価償却費	955	955	955	2,286	
総経費	5,369	5,143	11,002	8,961	



5. 単位当たりデータ比較

利用データ件名：延べ利用者数	R2年度	R3年度	R4年度	3年度平均	小分類施設3年度平均
利用あたり運営費	1,130 円/人	901 円/人	1,756 円/人	1,307 円/人	901 円/人
利用あたり総経費	1,375 円/人	1,107 円/人	1,923 円/人	1,507 円/人	1,210 円/人
利用あたり使用料収入等	1 円/人	0 円/人	0 円/人	0 円/人	2 円/人
使用料収入等/(運営費+使用料収入等)	0.1 %	0.0 %	0.0 %	0.0 %	0.2 %
項目	R2年度	R3年度	R4年度	3年度平均	小分類施設3年度平均
建物1㎡あたり運営費	12,483 円/㎡	11,844 円/㎡	28,414 円/㎡	17,580 円/㎡	14,551 円/㎡
建物1㎡あたり総経費	15,183 円/㎡	14,544 円/㎡	31,114 円/㎡	20,280 円/㎡	19,535 円/㎡

※建物床面積は最新年度における建物床面積を採用している。

memo

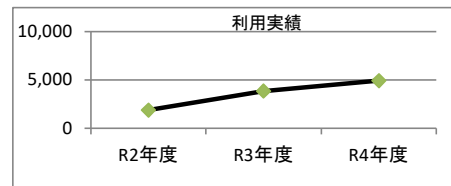
1. 施設概要

施設所在地	住居表示等：	岐阜市日野西4丁目2番地6		
	代表地番：			
所管課	：	市民活動交流センター		
分類	大分類：	市民利用施設		
	中分類：	集会・生涯学習施設		
	小分類：	公民館		
	細分類：	公民館		
運営及びその他	運営形態：	直営	複合施設：	単独
土地	土地全体	所有形態：		
	面積	敷地面積： 711 m ²	うち市有面積： 0 m ²	うち借地面積： 711 m ²
	用途地域	第1種住居地域	建ぺい率： 60.00%	容積率： 200.00%
建物	建物全体	建物数： 1 棟	延面積計： 460.35 m ²	所有形態： 所有
	主たる建物	建物用途： 公民館	構造種別： RC	階数 地上： 2 階 地下： -
		建築時期： S55年 築	耐用年数(法定) 50年	経過年数： 43年
駐車場	：	有	7 台	車椅子利用者用： 無
設置根拠法令等	：	社会教育法		



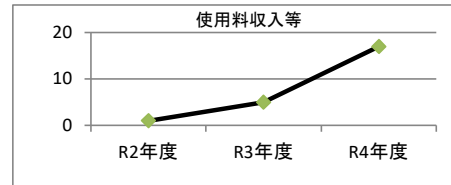
2. 利用実績

データ件名	単位	R2年度	R3年度	R4年度	小分類施設 3年度平均
延べ利用者数	人	1,899	3,843	4,942	7,407
年間増減率	%	-79.7	102.4	28.6	-20.3



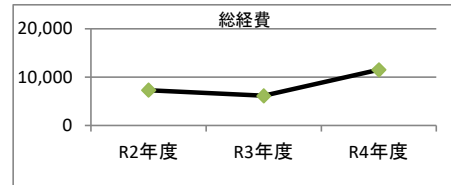
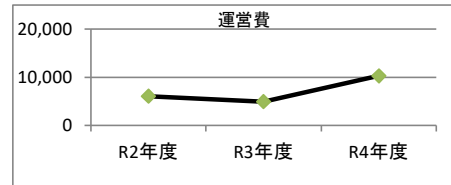
3. 使用料収入等

項目	R2年度	R3年度	R4年度	小分類施設 3年度平均
	千円	千円	千円	千円
使用料収入等	1	5	17	12



4. 経費内訳

項目	R2年度	R3年度	R4年度	小分類施設 3年度平均	
	千円	千円	千円	千円	
維持管理費	5,400	4,235	4,333	4,179	
事業運営費	人件費	675	672	5,943	2,496
	その他	0	0	0	0
運営費合計	6,075	4,907	10,276	6,675	
減価償却費	1,243	1,243	1,243	2,286	
総経費	7,318	6,150	11,519	8,961	



5. 単位当たりデータ比較

利用データ件名：延べ利用者数	R2年度	R3年度	R4年度	3年度平均	小分類施設3年度平均
利用あたり運営費	3,199 円/人	1,277 円/人	2,079 円/人	1,990 円/人	901 円/人
利用あたり総経費	3,854 円/人	1,600 円/人	2,331 円/人	2,339 円/人	1,210 円/人
利用あたり使用料収入等	1 円/人	1 円/人	3 円/人	2 円/人	2 円/人
使用料収入等/(運営費+使用料収入等)	0.0 %	0.1 %	0.2 %	0.1 %	0.2 %
項目	R2年度	R3年度	R4年度	3年度平均	小分類施設3年度平均
建物1㎡あたり運営費	13,196 円/㎡	10,660 円/㎡	22,322 円/㎡	15,393 円/㎡	14,551 円/㎡
建物1㎡あたり総経費	15,896 円/㎡	13,360 円/㎡	25,022 円/㎡	18,093 円/㎡	19,535 円/㎡

※建物床面積は最新年度における建物床面積を採用している。

memo

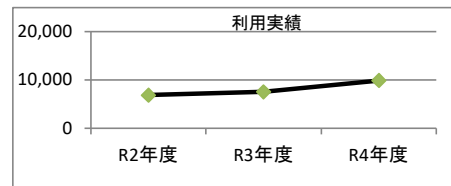
1. 施設概要

施設所在地	住居表示等： 岐阜市野一色4丁目11番地3			
	代表地番：			
所管課	： 市民活動交流センター			
分類	大分類	： 市民利用施設		
	中分類	： 集会・生涯学習施設		
	小分類	： 公民館		
	細分類	： 公民館		
運営及びその他	運営形態	： 直営	複合施設	： 単独
土地	土地全体	所有形態：		
	面積	敷地面積： 0 m ²	うち市有面積： 0 m ²	うち借地面積： 0 m ²
建物	用途地域	第1種中高層住居専用地域	建ぺい率： 60.00%	容積率： 200.00%
	建物全体	建物数： 1 棟	延面積計： 349.13 m ²	所有形態： 所有
	主たる建物	建物用途： 公民館	構造種別： RC	階数 地上： 2 階 地下： -
駐車場	：	有	8 台	車椅子利用者用： 有 1 台
	設置根拠法令等	： 社会教育法		



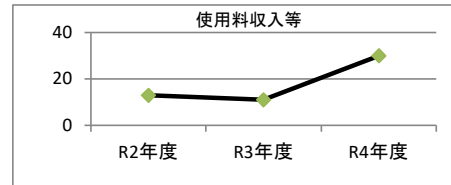
2. 利用実績

データ件名	単位	R2年度	R3年度	R4年度	小分類施設 3年度平均
延べ利用者数	人	6,877	7,565	9,898	7,407
年間増減率	%	-55.9	10.0	30.8	-20.3



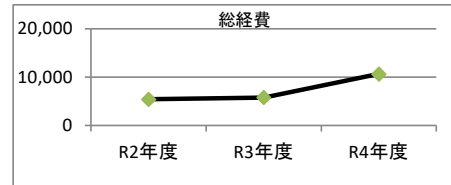
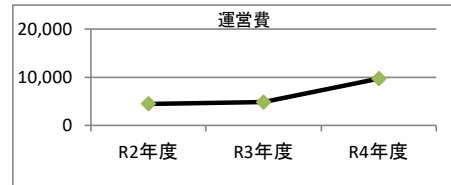
3. 使用料収入等

項目	R2年度	R3年度	R4年度	小分類施設 3年度平均
	千円	千円	千円	千円
使用料収入等	13	11	30	12



4. 経費内訳

項目	R2年度	R3年度	R4年度	小分類施設 3年度平均	
	千円	千円	千円	千円	
維持管理費	3,787	4,149	3,759	4,179	
事業運営費	人件費	675	672	5,943	2,496
	その他	0	0	0	0
運営費合計	4,462	4,821	9,702	6,675	
減価償却費	943	943	943	2,286	
総経費	5,405	5,764	10,645	8,961	



5. 単位当たりデータ比較

利用データ件名：延べ利用者数	R2年度	R3年度	R4年度	3年度平均	小分類施設3年度平均
利用あたり運営費	649 円/人	637 円/人	980 円/人	780 円/人	901 円/人
利用あたり総経費	786 円/人	762 円/人	1,075 円/人	896 円/人	1,210 円/人
利用あたり使用料収入等	2 円/人	1 円/人	3 円/人	2 円/人	2 円/人
使用料収入等/(運営費+使用料収入等)	0.3 %	0.2 %	0.3 %	0.3 %	0.2 %
項目	R2年度	R3年度	R4年度	3年度平均	小分類施設3年度平均
建物1㎡あたり運営費	12,782 円/㎡	13,809 円/㎡	27,790 円/㎡	18,127 円/㎡	14,551 円/㎡
建物1㎡あたり総経費	15,482 円/㎡	16,509 円/㎡	30,490 円/㎡	20,827 円/㎡	19,535 円/㎡

※建物床面積は最新年度における建物床面積を採用している。

memo

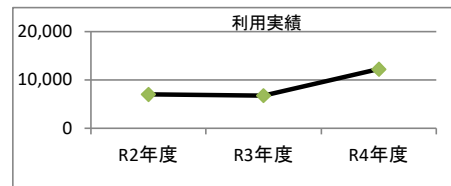
1. 施設概要

施設所在地	住居表示等	岐阜市切通5丁目3番地14		
	代表地番			
所管課		市民活動交流センター		
分類	大分類	市民利用施設		
	中分類	集会・生涯学習施設		
	小分類	公民館		
	細分類	公民館		
運営及びその他	運営形態	直営	複合施設	複合
土地	土地全体	所有形態		
	面積	敷地面積：705.85㎡	うち市有面積：705.85㎡	うち借地面積：0㎡
	用途地域	第1種住居地域	建ぺい率：60.00%	容積率：200.00%
建物	建物全体	建物数：1棟	延面積計：350.91㎡	所有形態：所有
	主たる建物	建物用途：公民館	構造種別：RC	階数 地上：2階 地下：-
		建築時期：S60年 築	耐用年数(法定)50年	経過年数：38年
駐車場		有 8台	車椅子利用者用	有 1台
設置根拠法令等		社会教育法		



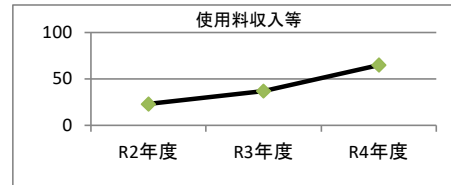
2. 利用実績

データ件名	単位	R2年度	R3年度	R4年度	小分類施設 3年度平均
延べ利用者数	人	7,017	6,789	12,251	7,407
年間増減率	%	-62.5	-3.2	80.5	-20.3



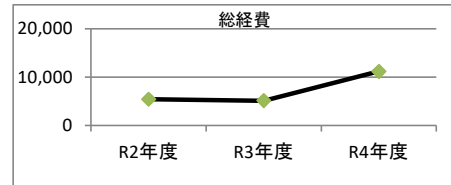
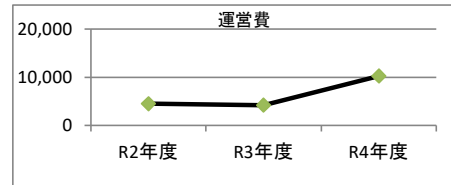
3. 使用料収入等

項目	R2年度	R3年度	R4年度	小分類施設 3年度平均
	千円	千円	千円	千円
使用料収入等	23	37	65	12



4. 経費内訳

項目	R2年度	R3年度	R4年度	小分類施設 3年度平均	
	千円	千円	千円	千円	
維持管理費	3,823	3,506	4,288	4,179	
事業運営費	人件費	675	672	5,943	2,496
	その他	0	0	0	0
運営費合計	4,498	4,178	10,231	6,675	
減価償却費	947	947	947	2,286	
総経費	5,445	5,125	11,178	8,961	



5. 単位当たりデータ比較

利用データ件名：延べ利用者数	R2年度	R3年度	R4年度	3年度平均	小分類施設3年度平均
利用あたり運営費	641 円/人	615 円/人	835 円/人	726 円/人	901 円/人
利用あたり総経費	776 円/人	755 円/人	912 円/人	835 円/人	1,210 円/人
利用あたり使用料収入等	3 円/人	6 円/人	5 円/人	5 円/人	2 円/人
使用料収入等/(運営費+使用料収入等)	0.5 %	0.9 %	0.6 %	0.7 %	0.2 %
項目	R2年度	R3年度	R4年度	3年度平均	小分類施設3年度平均
建物1㎡あたり運営費	12,818 円/㎡	11,905 円/㎡	29,155 円/㎡	17,959 円/㎡	14,551 円/㎡
建物1㎡あたり総経費	15,518 円/㎡	14,605 円/㎡	31,855 円/㎡	20,659 円/㎡	19,535 円/㎡

※建物床面積は最新年度における建物床面積を採用している。

memo

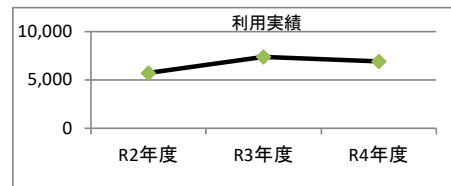
1. 施設概要

施設所在地	住居表示等	岐阜市水海道2丁目10番地1		
	代表地番			
所管課		市民活動交流センター		
分類	大分類	市民利用施設		
	中分類	集会・生涯学習施設		
	小分類	公民館		
	細分類	公民館		
運営及びその他	運営形態	直営	複合施設	単独
土地	土地全体	所有形態		
	面積	敷地面積： 625 ㎡	うち市有面積： 625 ㎡	うち借地面積： 0 ㎡
	用途地域	第2種中高層住居専用地域	建ぺい率： 60.00%	容積率： 200.00%
建物	建物全体	建物数： 1 棟	延面積計： 353.61 ㎡	所有形態： 所有
	主たる建物	建物用途： 公民館	構造種別： RC	階数 地上： 2 階 地下： ー
		建築時期： S58年 築	耐用年数(法定) 50年	経過年数： 40年
駐車場		有	6 台	車椅子利用者用： 無
設置根拠法令等		社会教育法		



2. 利用実績

データ件名	単位	R2年度	R3年度	R4年度	小分類施設 3年度平均
延べ利用者数	人	5,725	7,401	6,929	7,407
年間増減率	%	-56.4	29.3	-6.4	-20.3



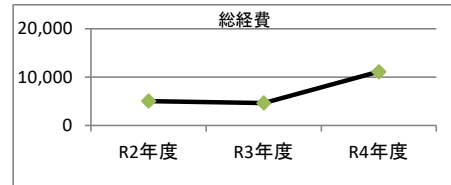
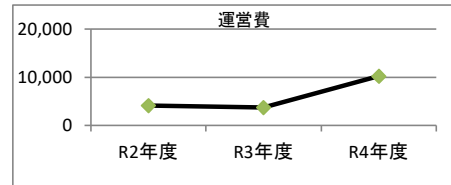
3. 使用料収入等

項目	R2年度	R3年度	R4年度	小分類施設 3年度平均
	千円	千円	千円	千円
使用料収入等	0	0	0	12



4. 経費内訳

項目	R2年度	R3年度	R4年度	小分類施設 3年度平均	
	千円	千円	千円	千円	
維持管理費	3,406	3,010	4,259	4,179	
事業運営費	人件費	675	672	5,943	2,496
	その他	0	0	0	0
運営費合計	4,081	3,682	10,202	6,675	
減価償却費	955	955	955	2,286	
総経費	5,036	4,637	11,157	8,961	



5. 単位当たりデータ比較

利用データ件名：延べ利用者数	R2年度	R3年度	R4年度	3年度平均	小分類施設3年度平均
利用あたり運営費	713 円/人	498 円/人	1,472 円/人	896 円/人	901 円/人
利用あたり総経費	880 円/人	627 円/人	1,610 円/人	1,039 円/人	1,210 円/人
利用あたり使用料収入等	0 円/人	0 円/人	0 円/人	0 円/人	2 円/人
使用料収入等/(運営費+使用料収入等)	0.0 %	0.0 %	0.0 %	0.0 %	0.2 %
項目	R2年度	R3年度	R4年度	3年度平均	小分類施設3年度平均
建物1㎡あたり運営費	11,542 円/㎡	10,414 円/㎡	28,850 円/㎡	16,935 円/㎡	14,551 円/㎡
建物1㎡あたり総経費	14,242 円/㎡	13,114 円/㎡	31,550 円/㎡	19,635 円/㎡	19,535 円/㎡

※建物床面積は最新年度における建物床面積を採用している。

memo

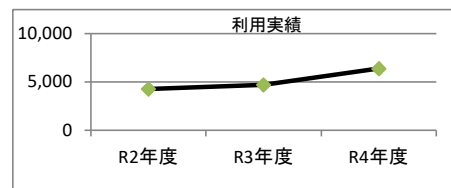
1. 施設概要

施設所在地	住居表示等：	岐阜市北一色5丁目5番地1		
	代表地番：			
所管課	：	市民活動交流センター		
分類	大分類：	市民利用施設		
	中分類：	集会・生涯学習施設		
	小分類：	公民館		
	細分類：	公民館		
運営及びその他	運営形態：	直営	複合施設：	単独
土地	土地全体	所有形態：		
	面積	敷地面積： 329 ㎡	うち市有面積： 329 ㎡	うち借地面積： 0 ㎡
	用途地域	第2種中高層住居専用地域	建ぺい率： 60.00%	容積率： 200.00%
建物	建物全体	建物数： 1 棟	延面積計： 379.10 ㎡	所有形態： 所有
	主たる建物	建物用途： 公民館	構造種別： RC	階数 地上： 2 階 地下： ー
		建築時期： S57年 築	耐用年数(法定) 50年	経過年数： 41年
駐車場	：	有	4 台	車椅子利用者用： 無
設置根拠法令等	：	社会教育法		



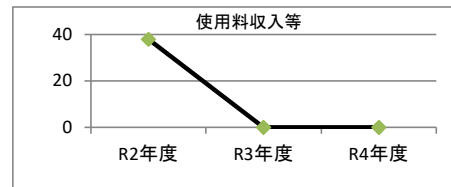
2. 利用実績

データ件名	単位	R2年度	R3年度	R4年度	小分類施設 3年度平均
延べ利用者数	人	4,270	4,706	6,391	7,407
年間増減率	%	-60.8	10.2	35.8	-20.3



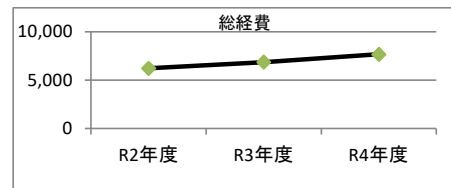
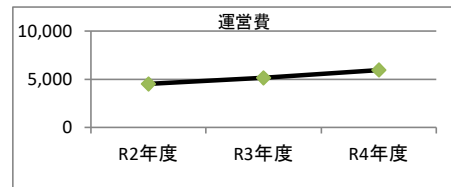
3. 使用料収入等

項目	R2年度	R3年度	R4年度	小分類施設 3年度平均
	千円	千円	千円	千円
使用料収入等	38	0	0	12



4. 経費内訳

項目	R2年度	R3年度	R4年度	小分類施設 3年度平均	
	千円	千円	千円	千円	
維持管理費	3,825	4,463	0	4,179	
事業運営費	人件費	675	672	5,943	2,496
	その他	0	0	0	0
運営費合計	4,500	5,135	5,943	6,675	
減価償却費	1,742	1,742	1,742	2,286	
総経費	6,242	6,877	7,685	8,961	



5. 単位当たりデータ比較

利用データ件名：延べ利用者数	R2年度	R3年度	R4年度	3年度平均	小分類施設3年度平均
利用あたり運営費	1,054 円/人	1,091 円/人	930 円/人	1,014 円/人	901 円/人
利用あたり総経費	1,462 円/人	1,461 円/人	1,202 円/人	1,354 円/人	1,210 円/人
利用あたり使用料収入等	9 円/人	0 円/人	0 円/人	2 円/人	2 円/人
使用料収入等/(運営費+使用料収入等)	0.8 %	0.0 %	0.0 %	0.2 %	0.2 %
項目	R2年度	R3年度	R4年度	3年度平均	小分類施設3年度平均
建物1㎡あたり運営費	11,870 円/㎡	13,546 円/㎡	15,676 円/㎡	13,698 円/㎡	14,551 円/㎡
建物1㎡あたり総経費	16,464 円/㎡	18,140 円/㎡	20,270 円/㎡	18,291 円/㎡	19,535 円/㎡

※建物床面積は最新年度における建物床面積を採用している。

memo

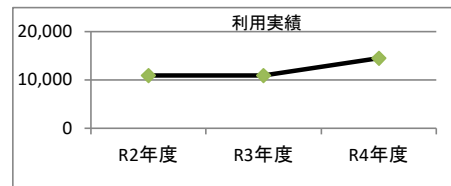
1. 施設概要

施設所在地	住居表示等： 岐阜市柳津町宮東1丁目1番地			
	代表地番：			
所管課	： 市民活動交流センター			
分類	大分類	： 市民利用施設		
	中分類	： 集会・生涯学習施設		
	小分類	： 公民館		
	細分類	： 公民館		
運営及びその他	運営形態	： 直営	複合施設： 複合	
土地	土地全体	所有形態：		
	面積	敷地面積： 3890.75 m ²	うち市有面積： 3890.75 m ²	うち借地面積： 0 m ²
	用途地域	第1種住居地域	建ぺい率： 60.00%	容積率： 200.00%
建物	建物全体	建物数： 5 棟	延面積計： 2538.63 m ²	所有形態： 所有
	主たる建物	建物用途： 公民館	構造種別： RC	階数 地上： 2 階 地下： ー
		建築時期： S56年 築	耐用年数(法定) 34年	経過年数： 42年
駐車場	： 有	30 台	車椅子利用者用： 有	1 台
設置根拠法令等	： 社会教育法			



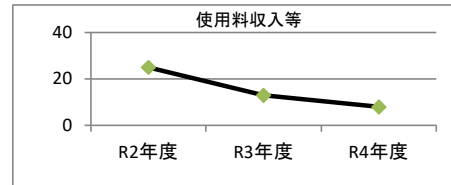
2. 利用実績

データ件名	単位	R2年度	R3年度	R4年度	小分類施設 3年度平均
延べ利用者数	人	10,935	10,935	14,529	7,407
年間増減率	%	-48.5	0.0	32.9	-20.3



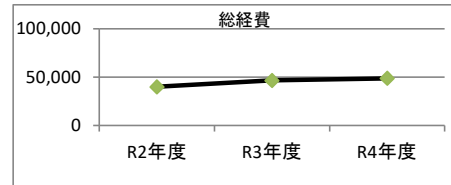
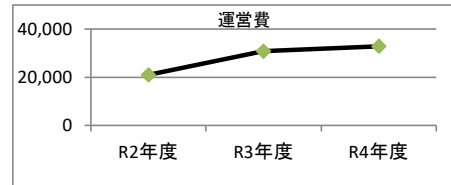
3. 使用料収入等

項目	R2年度	R3年度	R4年度	小分類施設 3年度平均
	千円	千円	千円	千円
使用料収入等	25	13	8	12



4. 経費内訳

項目	R2年度	R3年度	R4年度	小分類施設 3年度平均	
	千円	千円	千円	千円	
維持管理費	9,552	19,369	21,627	4,179	
事業運営費	人件費	11,423	11,424	11,173	2,496
	その他	0	0	0	0
運営費合計	20,975	30,793	32,800	6,675	
減価償却費	19,089	15,889	15,889	2,286	
総経費	40,064	46,682	48,689	8,961	



5. 単位当たりデータ比較

利用データ件名：延べ利用者数	R2年度	R3年度	R4年度	3年度平均	小分類施設3年度平均
利用あたり運営費	1,918 円/人	2,816 円/人	2,258 円/人	2,323 円/人	901 円/人
利用あたり総経費	3,664 円/人	4,269 円/人	3,351 円/人	3,721 円/人	1,210 円/人
利用あたり使用料収入等	2 円/人	1 円/人	1 円/人	1 円/人	2 円/人
使用料収入等/(運営費+使用料収入等)	0.1 %	0.0 %	0.0 %	0.1 %	0.2 %
項目	R2年度	R3年度	R4年度	3年度平均	小分類施設3年度平均
建物1㎡あたり運営費	8,262 円/㎡	12,130 円/㎡	12,920 円/㎡	11,104 円/㎡	14,551 円/㎡
建物1㎡あたり総経費	15,782 円/㎡	18,389 円/㎡	19,179 円/㎡	17,783 円/㎡	19,535 円/㎡

※建物床面積は最新年度における建物床面積を採用している。

memo

1. 施設概要

施設所在地	住居表示等：			
	代表地番：	岐阜市黒野字古城跡298		
所管課	市民活動交流センター			
分類	大分類：	市民利用施設		
	中分類：	集会・生涯学習施設		
	小分類：	公民館		
	細分類：	公民館		
運営及びその他	運営形態：	直営	複合施設： 単独	
土地	土地全体	所有形態：		
	面積	敷地面積： 0 m ²	うち市有面積： 0 m ²	うち借地面積： 0 m ²
	用途地域	第2種中高層住居専用地域	建ぺい率： 60.00%	容積率： 200.00%
建物	建物全体	建物数： 1 棟	延面積計： 189.74 m ²	所有形態： 所有
	主たる建物	建物用途： 公民館	構造種別： RC	階数 地上： 2 階 地下： -
		建築時期： S34年 築	耐用年数(法定) 50年	経過年数： 63年
駐車場	有	車椅子利用者用： 有		
設置根拠法令等	社会教育法			



2. 利用実績

データ件名	単位	R2年度	R3年度	R4年度	小分類施設 3年度平均
延べ利用者数	人	0	0	0	7,407
年間増減率	%	0.0	0.0	0.0	-20.3



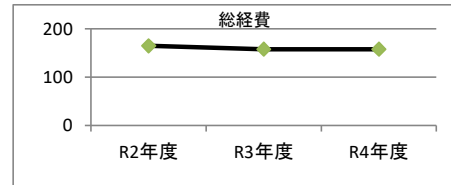
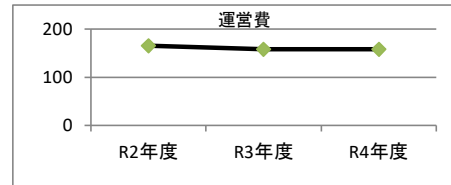
3. 使用料収入等

項目	R2年度	R3年度	R4年度	小分類施設 3年度平均
	千円	千円	千円	千円
使用料収入等	0	0	0	12



4. 経費内訳

項目	R2年度	R3年度	R4年度	小分類施設 3年度平均	
	千円	千円	千円	千円	
維持管理費	81	74	75	4,179	
事業運営費	人件費	84	84	83	2,496
	その他	0	0	0	0
運営費合計	165	158	158	6,675	
減価償却費	0	0	0	2,286	
総経費	165	158	158	8,961	



5. 単位当たりデータ比較

利用データ件名：延べ利用者数	R2年度	R3年度	R4年度	3年度平均	小分類施設3年度平均
利用あたり運営費	0 円/人	0 円/人	0 円/人	0 円/人	901 円/人
利用あたり総経費	0 円/人	0 円/人	0 円/人	0 円/人	1,210 円/人
利用あたり使用料収入等	0 円/人	0 円/人	0 円/人	0 円/人	2 円/人
使用料収入等/(運営費+使用料収入等)	0.0 %	0.0 %	0.0 %	0.0 %	0.2 %
項目	R2年度	R3年度	R4年度	3年度平均	小分類施設3年度平均
建物1㎡あたり運営費	872 円/㎡	832 円/㎡	828 円/㎡	844 円/㎡	14,551 円/㎡
建物1㎡あたり総経費	872 円/㎡	832 円/㎡	828 円/㎡	844 円/㎡	19,535 円/㎡

※建物床面積は最新年度における建物床面積を採用している。

memo

1. 施設概要

施設所在地	住居表示等：	岐阜市鏡島2970番地20		
	代表地番：	岐阜市鏡島字辰巳野2970-20		
所管課	：	市民活動交流センター		
分類	大分類：	市民利用施設		
	中分類：	集会・生涯学習施設		
	小分類：	公民館		
	細分類：	公民館		
運営及びその他	運営形態：	直営	複合施設：	単独
土地	土地全体	所有形態：		
	面積	敷地面積： 502.36 ㎡	うち市有面積： 502.36 ㎡	うち借地面積： 0 ㎡
	用途地域	第1種住居地域	建ぺい率： 60.00%	容積率： 200.00%
建物	建物全体	建物数： 1 棟	延面積計： 180.00 ㎡	所有形態： 所有
	主たる建物	建物用途： 公民館	構造種別： SC	階数 地上： 2 階 地下： -
		建築時期： S50年 築	耐用年数(法定) 38年	経過年数： 47年
駐車場	：	有	1 台	車椅子利用者用： 無
設置根拠法令等	：	社会教育法		



2. 利用実績

データ件名	単位	R2年度	R3年度	R4年度	小分類施設 3年度平均
延べ利用者数	人	0	0	0	7,407
年間増減率	%	0.0	0.0	0.0	-20.3



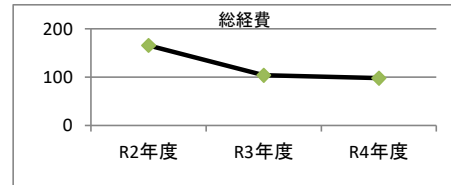
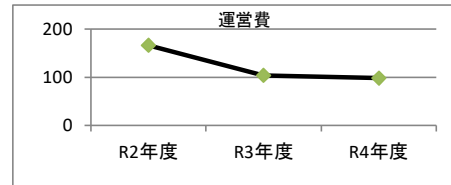
3. 使用料収入等

項目	R2年度	R3年度	R4年度	小分類施設 3年度平均
	千円	千円	千円	千円
使用料収入等	0	0	0	12



4. 経費内訳

項目	R2年度	R3年度	R4年度	小分類施設 3年度平均	
	千円	千円	千円	千円	
維持管理費	82	20	15	4,179	
事業運営費	人件費	84	84	83	2,496
	その他	0	0	0	0
運営費合計	166	104	98	6,675	
減価償却費	0	0	0	2,286	
総経費	166	104	98	8,961	



5. 単位当たりデータ比較

利用データ件名：延べ利用者数	R2年度	R3年度	R4年度	3年度平均	小分類施設3年度平均
利用あたり運営費	0 円/人	0 円/人	0 円/人	0 円/人	901 円/人
利用あたり総経費	0 円/人	0 円/人	0 円/人	0 円/人	1,210 円/人
利用あたり使用料収入等	0 円/人	0 円/人	0 円/人	0 円/人	2 円/人
使用料収入等/(運営費+使用料収入等)	0.0 %	0.0 %	0.0 %	0.0 %	0.2 %
項目	R2年度	R3年度	R4年度	3年度平均	小分類施設3年度平均
建物1㎡あたり運営費	927 円/㎡	578 円/㎡	543 円/㎡	682 円/㎡	14,551 円/㎡
建物1㎡あたり総経費	927 円/㎡	578 円/㎡	543 円/㎡	682 円/㎡	19,535 円/㎡

※建物床面積は最新年度における建物床面積を採用している。

memo