

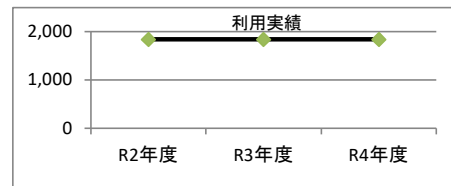
1. 施設概要

施設所在地	住居表示等：			
	代表地番： 岐阜市椿洞字東辻ヶ内979			
所管課	： 庶務会計課			
分類	大分類： 市民利用施設			
	中分類： 学校教育系施設			
	小分類： その他学校教育施設			
	細分類： その他学校教育施設			
運営及びその他	運営形態： 直営	複合施設： 単独		
土地	土地全体	所有形態：		
	面積	敷地面積： 8535 ㎡	うち市有面積： 8535 ㎡	うち借地面積： 0 ㎡
	用途地域	指定なし	建ぺい率： 60.00%	容積率： 200.00%
建物	建物全体	建物数： 2 棟	延面積計： 172.53 ㎡	所有形態： 所有
	主たる建物	建物用途： 事務所	構造種別： S	階数 地上： 1 階 地下： -
		建築時期： H11年 築	耐用年数(法定) 38年	経過年数： 24年
駐車場	： 無	車椅子利用者用： 無		
設置根拠法令等	： 学校教育法・大学設置基準			



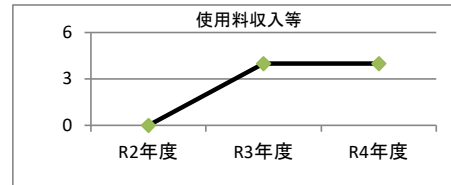
2. 利用実績

データ件名	単位	R2年度	R3年度	R4年度	小分類施設 3年度平均
延べ利用者数	人	1,841	1,841	1,841	928
年間増減率	%	0.0	0.0	0.0	0.0



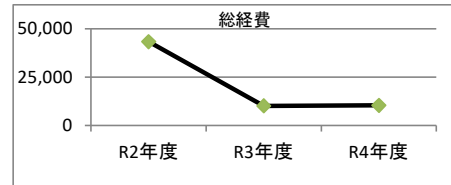
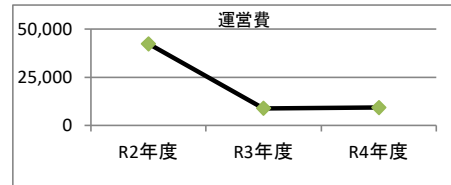
3. 使用料収入等

項目	R2年度	R3年度	R4年度	小分類施設 3年度平均
	千円	千円	千円	千円
使用料収入等	0	4	4	3



4. 経費内訳

項目	R2年度	R3年度	R4年度	小分類施設 3年度平均
	千円	千円	千円	千円
維持管理費	42,329	8,863	9,200	10,937
事業運営費	人件費	0	0	0
	その他	0	0	0
運営費合計	42,329	8,863	9,200	10,937
減価償却費	1,068	1,265	1,265	613
総経費	43,397	10,128	10,465	11,550



5. 単位当たりデータ比較

利用データ件名：延べ利用者数	R2年度	R3年度	R4年度	3年度平均	小分類施設3年度平均
利用あたり運営費	22,992 円/人	4,814 円/人	4,998 円/人	10,935 円/人	11,792 円/人
利用あたり総経費	23,572 円/人	5,502 円/人	5,685 円/人	11,586 円/人	12,453 円/人
利用あたり使用料収入等	0 円/人	2 円/人	2 円/人	1 円/人	3 円/人
使用料収入等/(運営費+使用料収入等)	0.0 %	0.0 %	0.0 %	0.0 %	0.0 %
項目	R2年度	R3年度	R4年度	3年度平均	小分類施設3年度平均
建物1㎡あたり運営費	245,340 円/㎡	51,372 円/㎡	53,327 円/㎡	116,680 円/㎡	59,109 円/㎡
建物1㎡あたり総経費	251,532 円/㎡	58,705 円/㎡	60,659 円/㎡	123,632 円/㎡	62,423 円/㎡

※建物床面積は最新年度における建物床面積を採用している。

memo

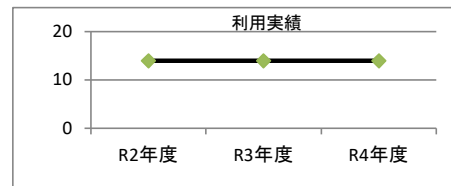
1. 施設概要

施設所在地	住居表示等：			
	代表地番：	高山市高根町中洞字中之谷982-44		
所管課	庶務会計課			
分類	大分類：	市民利用施設		
	中分類：	学校教育系施設		
	小分類：	その他学校教育施設		
	細分類：	その他学校教育施設		
運営及びその他	運営形態：	直営	複合施設： 単独	
土地	土地全体	所有形態：		
	面積	敷地面積： 33912 m ²	うち市有面積： 33912 m ²	うち借地面積： 0 m ²
	用途地域	指定なし	建ぺい率： 60.00%	容積率： 200.00%
建物	建物全体	建物数： 1 棟	延面積計： 197.53 m ²	所有形態： 所有
	主たる建物	建物用途： 事務所	構造種別： S	階数 地上： 2 階 地下： -
		建築時期： S54年 築	耐用年数(法定) 38年	経過年数： 43年
駐車場	：	無	車椅子利用者用： 無	
設置根拠法令等	：	学校教育法・大学設置基準		



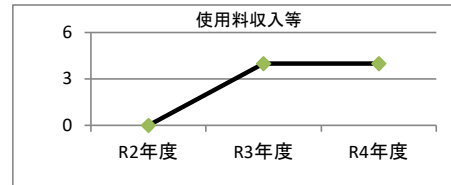
2. 利用実績

データ件名	単位	R2年度	R3年度	R4年度	小分類施設 3年度平均
延べ利用者数	人	14	14	14	928
年間増減率	%	0.0	0.0	0.0	0.0



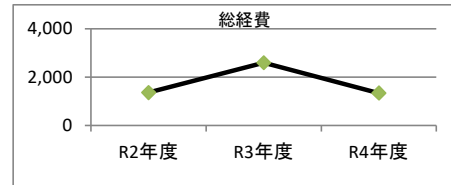
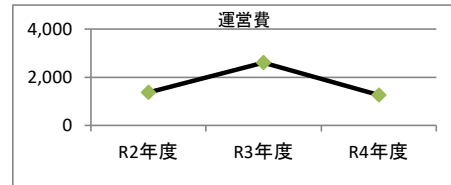
3. 使用料収入等

項目	R2年度	R3年度	R4年度	小分類施設 3年度平均
	千円	千円	千円	千円
使用料収入等	0	4	4	3



4. 経費内訳

項目	R2年度	R3年度	R4年度	小分類施設 3年度平均
	千円	千円	千円	千円
維持管理費	1,368	2,603	1,259	10,937
事業運営費	人件費	0	0	0
	その他	0	0	0
運営費合計	1,368	2,603	1,259	10,937
減価償却費	0	0	81	613
総経費	1,368	2,603	1,340	11,550



5. 単位当たりデータ比較

利用データ件名：延べ利用者数	R2年度	R3年度	R4年度	3年度平均	小分類施設3年度平均
利用あたり運営費	97,718 円/人	185,897 円/人	89,928 円/人	124,524 円/人	11,792 円/人
利用あたり総経費	97,718 円/人	185,897 円/人	95,719 円/人	126,452 円/人	12,453 円/人
利用あたり使用料収入等	0 円/人	257 円/人	257 円/人	190 円/人	3 円/人
使用料収入等/(運営費+使用料収入等)	0.0 %	0.1 %	0.3 %	0.2 %	0.0 %
項目	R2年度	R3年度	R4年度	3年度平均	小分類施設3年度平均
建物1㎡あたり運営費	6,926 円/㎡	13,176 円/㎡	6,374 円/㎡	8,825 円/㎡	59,109 円/㎡
建物1㎡あたり総経費	6,926 円/㎡	13,176 円/㎡	6,784 円/㎡	8,962 円/㎡	62,423 円/㎡

※建物床面積は最新年度における建物床面積を採用している。

memo

1. 施設概要

施設所在地	住居表示等： 岐阜市芥見南山3丁目10番地1			
	代表地番：			
所管課	： 教育施設課			
分類	大分類	： 行政施設		
	中分類	： 教育施設		
	小分類	： 教育施設		
	細分類	： 教育研究所		
運営及びその他	運営形態	： 直営	複合施設： 単独	
土地	土地全体	所有形態：		
	面積	敷地面積： 23465 m ²	うち市有面積： 23465 m ²	うち借地面積： 0 m ²
	用途地域	第1種中高層住居専用地域	建ぺい率： 50.00%	容積率： 100.00%
建物	建物全体	建物数： 3 棟	延面積計： 7272.75 m ²	所有形態： 所有
	主たる建物	建物用途： 教習所・養成所・研修所	構造種別： RC	階数 地上： 4 階 地下： ー
		建築時期： S54年 築	耐用年数(法定) 38年	経過年数： 43年
駐車場	： 有	車椅子利用者用： 無		
設置根拠法令等	： 岐阜市教育研究所条例			



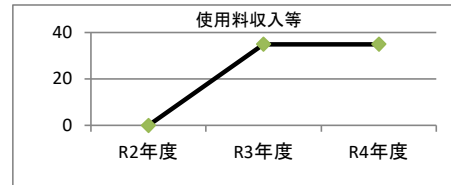
2. 利用実績

データ件名	単位	R2年度	R3年度	R4年度	小分類施設 3年度平均
延べ利用者数	人	0	0	0	0
年間増減率	%	0.0	0.0	0.0	0.0
一日調理食数	食	0	0	0	0
年間増減率	%	0.0	0.0	0.0	0.0



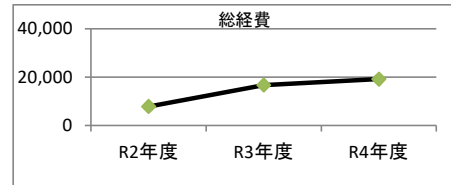
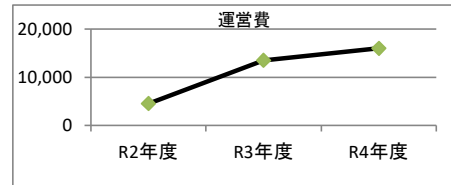
3. 使用料収入等

項目	R2年度	R3年度	R4年度	小分類施設 3年度平均
	千円	千円	千円	千円
使用料収入等	0	35	35	24



4. 経費内訳

項目	R2年度	R3年度	R4年度	小分類施設 3年度平均
	千円	千円	千円	千円
維持管理費	4,518	13,452	15,982	11,318
事業運営費	人件費	0	0	0
	その他	0	0	0
運営費合計	4,518	13,452	15,982	11,318
減価償却費	3,283	3,283	3,283	3,283
総経費	7,801	16,735	19,265	14,601



5. 単位当たりデータ比較

利用データ件名：延べ利用者数	R2年度	R3年度	R4年度	3年度平均	小分類施設3年度平均
利用あたり運営費	0 円/人	0 円/人	0 円/人	0 円/人	0 円/人
利用あたり総経費	0 円/人	0 円/人	0 円/人	0 円/人	0 円/人
利用あたり使用料収入等	0 円/人	0 円/人	0 円/人	0 円/人	0 円/人
使用料収入等/(運営費+使用料収入等)	0.0 %	0.0 %	0.0 %	0.0 %	0.0 %
項目	R2年度	R3年度	R4年度	3年度平均	小分類施設3年度平均
建物1㎡あたり運営費	621 円/㎡	1,850 円/㎡	2,198 円/㎡	1,556 円/㎡	1,556 円/㎡
建物1㎡あたり総経費	1,073 円/㎡	2,301 円/㎡	2,649 円/㎡	2,008 円/㎡	2,008 円/㎡

※建物床面積は最新年度における建物床面積を採用している。

memo

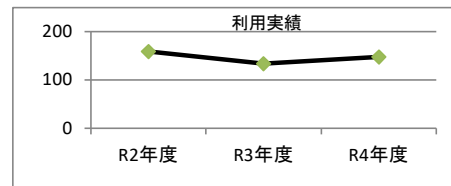
1. 施設概要

施設所在地	住居表示等： 岐阜市西改田字川向3番地			
	代表地番：			
所管課	： 社会・青少年教育課			
分類	大分類	： 市民利用施設		
	中分類	： 学校教育系施設		
	小分類	： 放課後児童クラブ		
	細分類	： 放課後児童クラブ		
運営及びその他	運営形態： 直営	複合施設： 複合		
土地	土地全体	所有形態：		
	面積	敷地面積： 0 m ²	うち市有面積： 0 m ²	うち借地面積： 0 m ²
	用途地域	第1種中高層住居専用地域	建ぺい率： 60.00%	容積率： 200.00%
建物	建物全体	建物数： 3 棟	延面積計： 2265.94 m ²	所有形態： 所有
	主たる建物	建物用途： 校舎・園舎	構造種別： RC	階数 地上： 3 階 地下： ー
		建築時期： S55年 築	耐用年数(法定) 47年	経過年数： 43年
駐車場	： 無	車椅子利用者用： 無		
設置根拠法令等	： 児童福祉法、岐阜市留守家庭児童会事業実施要綱			



2. 利用実績

データ件名	単位	R2年度	R3年度	R4年度	小分類施設 3年度平均
在籍児童数	人	159	134	148	89
年間増減率	%	0.6	-15.7	10.4	-41.0



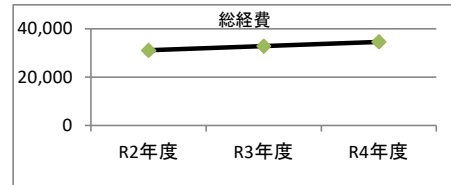
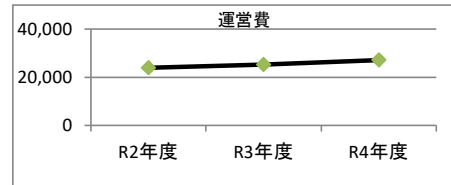
3. 使用料収入等

項目	R2年度	R3年度	R4年度	小分類施設 3年度平均
	千円	千円	千円	千円
使用料収入等	16,629	18,184	18,023	19,291



4. 経費内訳

項目	R2年度	R3年度	R4年度	小分類施設 3年度平均	
	千円	千円	千円	千円	
維持管理費	8,313	11,270	12,210	10,885	
事業運営費	人件費	15,615	14,015	14,892	8,308
	その他	0	0	0	0
運営費合計	23,928	25,285	27,102	19,193	
減価償却費	7,181	7,574	7,574	3,190	
総経費	31,109	32,859	34,676	22,383	



5. 単位当たりデータ比較

利用データ件名：在籍児童数	R2年度	R3年度	R4年度	3年度平均	小分類施設3年度平均
利用あたり運営費	150,495 円/人	188,692 円/人	183,121 円/人	173,050 円/人	215,658 円/人
利用あたり総経費	195,659 円/人	245,215 円/人	234,297 円/人	223,683 円/人	251,499 円/人
利用あたり使用料収入等	104,588 円/人	135,698 円/人	121,774 円/人	119,810 円/人	216,748 円/人
使用料収入等/(運営費+使用料収入等)	41.0 %	41.8 %	39.9 %	40.9 %	50.1 %
項目	R2年度	R3年度	R4年度	3年度平均	小分類施設3年度平均
建物1㎡あたり運営費	10,560 円/㎡	11,159 円/㎡	11,961 円/㎡	11,226 円/㎡	17,675 円/㎡
建物1㎡あたり総経費	13,729 円/㎡	14,501 円/㎡	15,303 円/㎡	14,511 円/㎡	20,613 円/㎡

※建物床面積は最新年度における建物床面積を採用している。

memo

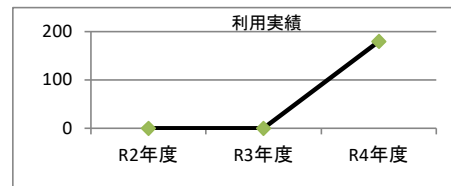
七郷子ども・若者自立支援教室との複合施設

1. 施設概要

施設所在地	住居表示等： 岐阜市北島7丁目6番地12			
	代表地番：			
所管課	： 社会・青少年教育課			
分類	大分類	： 市民利用施設		
	中分類	： 学校教育系施設		
	小分類	： 放課後児童クラブ		
	細分類	： 放課後児童クラブ		
運営及びその他	運営形態： 直営	複合施設： 単独		
土地	土地全体	所有形態：		
	面積	敷地面積： 0 m ²	うち市有面積： 0 m ²	うち借地面積： 0 m ²
	用途地域	第2種中高層住居専用地域	建ぺい率： 60.00%	容積率： 200.00%
建物	建物全体	建物数： 1 棟	延面積計： 428.70 m ²	所有形態： 所有
	主たる建物	建物用途： 保育室・育児室	構造種別： S	階数 地上： 2 階 地下： -
		建築時期： R4年 築	耐用年数(法定) 34年	経過年数： 0年
駐車場	： 無	車椅子利用者用： 無		
設置根拠法令等	：			

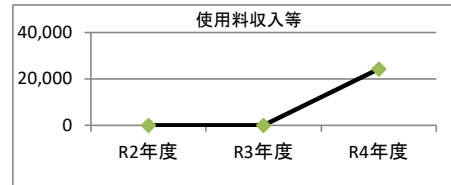
2. 利用実績

データ件名	単位	R2年度	R3年度	R4年度	小分類施設 3年度平均
在籍児童数	人	0	0	180	89
年間増減率	%	0.0	0.0	0.0	-41.0



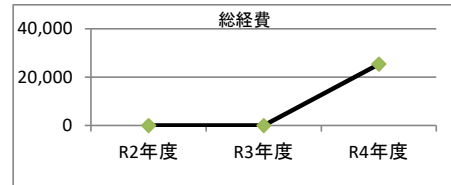
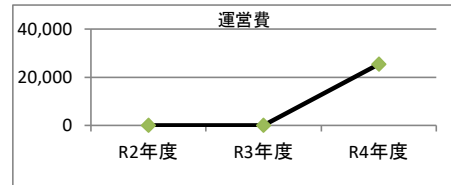
3. 使用料収入等

項目	R2年度	R3年度	R4年度	小分類施設 3年度平均
	千円	千円	千円	千円
使用料収入等	0	0	24,327	19,291



4. 経費内訳

項目	R2年度	R3年度	R4年度	小分類施設 3年度平均	
	千円	千円	千円	千円	
維持管理費	0	0	11,747	10,885	
事業運営費	人件費	0	0	13,637	8,308
	その他	0	0	0	0
運営費合計	0	0	25,384	19,193	
減価償却費	0	0	0	3,190	
総経費	0	0	25,384	22,383	




5. 単位当たりデータ比較

利用データ件名：在籍児童数	R2年度	R3年度	R4年度	3年度平均	小分類施設3年度平均
利用あたり運営費	0 円/人	0 円/人	141,021 円/人	141,022 円/人	215,658 円/人
利用あたり総経費	0 円/人	0 円/人	141,021 円/人	141,022 円/人	251,499 円/人
利用あたり使用料収入等	0 円/人	0 円/人	135,150 円/人	135,150 円/人	216,748 円/人
使用料収入等/(運営費+使用料収入等)	0.0 %	0.0 %	48.9 %	48.9 %	50.1 %
項目	R2年度	R3年度	R4年度	3年度平均	小分類施設3年度平均
建物1㎡あたり運営費	0 円/㎡	0 円/㎡	59,211 円/㎡	19,737 円/㎡	17,675 円/㎡
建物1㎡あたり総経費	0 円/㎡	0 円/㎡	59,211 円/㎡	19,737 円/㎡	20,613 円/㎡

※建物床面積は最新年度における建物床面積を採用している。

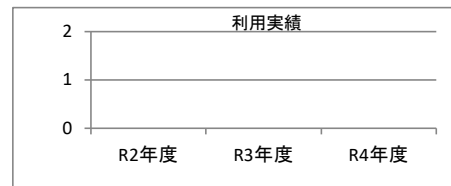
memo

1. 施設概要

施設所在地	住居表示等：			
	代表地番： 岐阜市上川手字箕線735-2			
所管課	： 学校給食課			
分類	大分類	： 行政施設		
	中分類	： 教育施設		
	小分類	： 学校給食施設		
	細分類	： その他学校給食施設		
運営及びその他	運営形態： その他	複合施設： 複合		
土地	土地全体	所有形態：		
	面積	敷地面積： 0 m ²	うち市有面積： 0 m ²	うち借地面積： 0 m ²
	用途地域	準工業地域	建ぺい率： 60.00%	容積率： 200.00%
建物	建物全体	建物数： 1 棟	延面積計： 110.25 m ²	所有形態： 所有
	主たる建物	建物用途： 事務所	構造種別： RC	階数 地上： 2 階 地下： ー
		建築時期： S60年 築	耐用年数(法定) 47年	経過年数： 38年
駐車場	： 無	車椅子利用者用： 無		
設置根拠法令等	： 学校給食の円滑な実施、食育の推進等により、児童生徒の心身の健全な発達等に寄与することを目的とする。			

2. 利用実績

データ件名	単位	R2年度	R3年度	R4年度	小分類施設 3年度平均



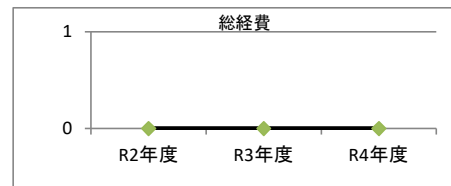
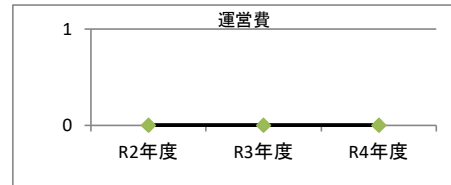
3. 使用料収入等

項目	R2年度	R3年度	R4年度	小分類施設 3年度平均
	千円	千円	千円	千円
使用料収入等	0	0	0	0



4. 経費内訳

項目	R2年度	R3年度	R4年度	小分類施設 3年度平均
	千円	千円	千円	千円
維持管理費	0	0	0	83
事業運営費	人件費	0	0	0
	その他	0	0	0
運営費合計	0	0	0	83
減価償却費	0	0	0	611
総経費	0	0	0	694



5. 単位当たりデータ比較

利用データ件名：延べ利用者数	R2年度	R3年度	R4年度	3年度平均	小分類施設3年度平均
利用あたり運営費	0 円/人	0 円/人	0 円/人	0 円/人	0 円/人
利用あたり総経費	0 円/人	0 円/人	0 円/人	0 円/人	0 円/人
利用あたり使用料収入等	0 円/人	0 円/人	0 円/人	0 円/人	0 円/人
使用料収入等/(運営費+使用料収入等)	0.0 %	0.0 %	0.0 %	0.0 %	0.0 %
項目	R2年度	R3年度	R4年度	3年度平均	小分類施設3年度平均
建物1㎡あたり運営費	0 円/㎡	0 円/㎡	0 円/㎡	0 円/㎡	522 円/㎡
建物1㎡あたり総経費	0 円/㎡	0 円/㎡	0 円/㎡	0 円/㎡	4,376 円/㎡

※建物床面積は最新年度における建物床面積を採用している。

memo

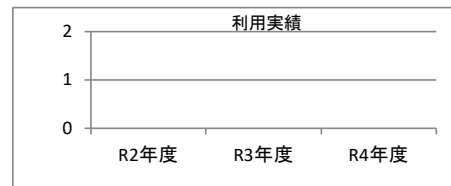
岐陽体育館との複合施設

1. 施設概要

施設所在地	住居表示等： 岐阜市明德町11番地2			
	代表地番：			
所管課	： 教育施設課			
分類	大分類	： 行政施設		
	中分類	： 教育施設		
	小分類	： 学校給食施設		
	細分類	： その他学校給食施設		
運営及びその他	運営形態： 直営	複合施設：	複合	
土地	土地全体	所有形態：		
	面積	敷地面積： 0 m ²	うち市有面積： 0 m ²	うち借地面積： 0 m ²
	用途地域	商業地域	建ぺい率： 80.00%	容積率： 400.00%
建物	建物全体	建物数： 1 棟	延面積計： 206.75 m ²	所有形態： 所有
	主たる建物	建物用途： 給食室	構造種別： RC	階数 地上： 1 階 地下： -
		建築時期： S52年 築	耐用年数(法定) 10年	経過年数： 45年
駐車場	： 有	車椅子利用者用： 無		
設置根拠法令等	：			

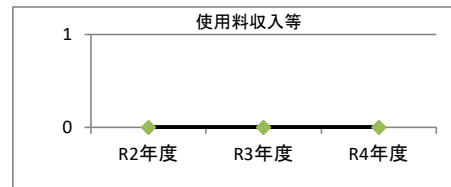
2. 利用実績

データ件名	単位	R2年度	R3年度	R4年度	小分類施設 3年度平均



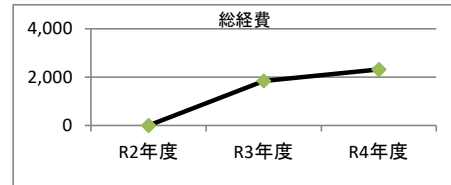
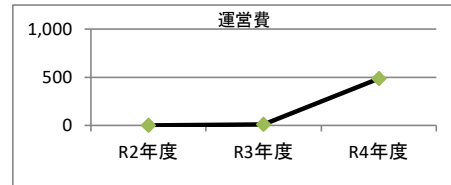
3. 使用料収入等

項目	R2年度	R3年度	R4年度	小分類施設 3年度平均
	千円	千円	千円	千円
使用料収入等	0	0	0	0



4. 経費内訳

項目	R2年度	R3年度	R4年度	小分類施設 3年度平均
	千円	千円	千円	千円
維持管理費	0	11	485	83
事業運営費	人件費	0	0	0
	その他	0	0	0
運営費合計	0	11	485	83
減価償却費	0	1,833	1,833	611
総経費	0	1,844	2,318	694



5. 単位当たりデータ比較

利用データ件名：延べ利用者数	R2年度	R3年度	R4年度	3年度平均	小分類施設3年度平均
利用あたり運営費	0 円/人	0 円/人	0 円/人	0 円/人	0 円/人
利用あたり総経費	0 円/人	0 円/人	0 円/人	0 円/人	0 円/人
利用あたり使用料収入等	0 円/人	0 円/人	0 円/人	0 円/人	0 円/人
使用料収入等/(運営費+使用料収入等)	0.0 %	0.0 %	0.0 %	0.0 %	0.0 %
項目	R2年度	R3年度	R4年度	3年度平均	小分類施設3年度平均
建物1㎡あたり運営費	0 円/㎡	52 円/㎡	2,345 円/㎡	799 円/㎡	522 円/㎡
建物1㎡あたり総経費	0 円/㎡	8,916 円/㎡	11,209 円/㎡	6,708 円/㎡	4,376 円/㎡

※建物床面積は最新年度における建物床面積を採用している。

memo