

1. 施設概要

施設所在地	住居表示等： 岐阜市京町3丁目19番地			
	代表地番：			
所管課	： 学校給食課			
分類	大分類	： 行政施設		
	中分類	： 教育施設		
	小分類	： 学校給食施設		
	細分類	： 学校給食センター		
運営及びその他	運営形態： 直営	複合施設：	単独	
土地	土地全体	所有形態：		
	面積	敷地面積： 1154.79 ㎡	うち市有面積： 1154.79 ㎡	うち借地面積： 0 ㎡
	用途地域	第2種住居地域	建ぺい率： 60.00%	容積率： 300.00%
建物	建物全体	建物数： 2 棟	延面積計： 1154.79 ㎡	所有形態： 所有
	主たる建物	建物用途： 給食室	構造種別： RC	階数 地上： 2 階 地下： ー
		建築時期： H27年 築	耐用年数(法定) 0年	経過年数： 7年
駐車場	： 無	車椅子利用者用： 無		
設置根拠法令等	： 岐阜市学校給食共同調理場条例			



2. 利用実績

データ件名	単位	R2年度	R3年度	R4年度	小分類施設 3年度平均
一日調理食数	食	1,040	1,023	1,041	1,195
年間増減率	%	-4.5	-1.6	1.8	-1.0



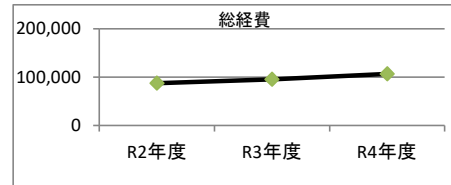
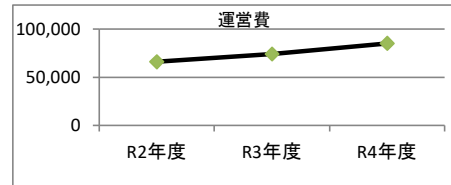
3. 使用料収入等

項目	R2年度	R3年度	R4年度	小分類施設 3年度平均
	千円	千円	千円	千円
使用料収入等	0	0	0	0



4. 経費内訳

項目	R2年度	R3年度	R4年度	小分類施設 3年度平均	
	千円	千円	千円	千円	
維持管理費	62,452	70,475	81,582	66,988	
事業運営費	人件費	3,531	3,528	3,441	3,500
	その他	0	0	0	0
運営費合計	65,983	74,003	85,023	70,488	
減価償却費	21,755	21,755	21,755	19,752	
総経費	87,738	95,758	106,778	90,240	



5. 単位当たりデータ比較

利用データ件名：延べ利用者数	R2年度	R3年度	R4年度	3年度平均	小分類施設3年度平均
利用あたり運営費	63,445 円/食	72,339 円/食	81,674 円/食	72,490 円/食	58,985 円/食
利用あたり総経費	84,363 円/食	93,604 円/食	102,572 円/食	93,516 円/食	75,515 円/食
利用あたり使用料収入等	0 円/食	0 円/食	0 円/食	0 円/食	0 円/食
使用料収入等/(運営費+使用料収入等)	0.0 %	0.0 %	0.0 %	0.0 %	0.0 %
項目	R2年度	R3年度	R4年度	3年度平均	小分類施設3年度平均
建物1㎡あたり運営費	57,138 円/㎡	64,083 円/㎡	73,626 円/㎡	64,949 円/㎡	84,779 円/㎡
建物1㎡あたり総経費	75,977 円/㎡	82,922 円/㎡	92,465 円/㎡	83,788 円/㎡	108,535 円/㎡

※建物床面積は最新年度における建物床面積を採用している。

memo

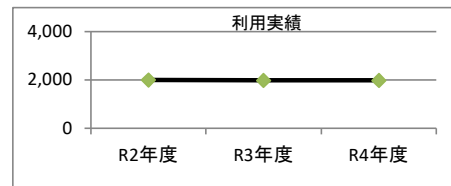
1. 施設概要

施設所在地	住居表示等：	岐阜市柳津町上佐波東3丁目70番地		
	代表地番：			
所管課	：	学校給食課		
分類	大分類：	行政施設		
	中分類：	教育施設		
	小分類：	学校給食施設		
	細分類：	学校給食センター		
運営及びその他	運営形態：	直営	複合施設：	複合
土地	土地全体	所有形態：		
	面積	敷地面積： 0 m ²	うち市有面積： 0 m ²	うち借地面積： 0 m ²
	用途地域	指定なし	建ぺい率： 60.00%	容積率： 200.00%
建物	建物全体	建物数： 2 棟	延面積計： 886.46 m ²	所有形態： 所有
	主たる建物	建物用途： 給食室	構造種別： RC	階数 地上： 1 階 地下： -
		建築時期： H6年 築	耐用年数(法定) 31年	経過年数： 29年
駐車場	：	無	車椅子利用者用：	無
設置根拠法令等	：	岐阜市学校給食共同調理場条例		



2. 利用実績

データ件名	単位	R2年度	R3年度	R4年度	小分類施設 3年度平均
一日調理食数	食	2,000	1,985	1,987	1,995
年間増減率	%	-1.2	-0.8	0.1	-1.0



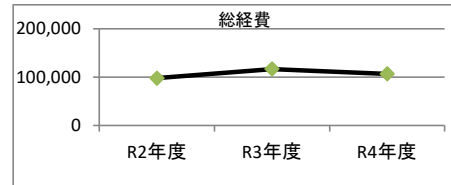
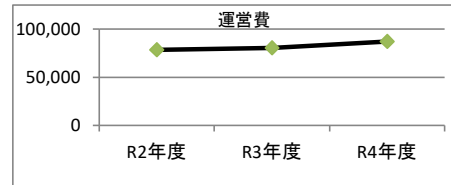
3. 使用料収入等

項目	R2年度	R3年度	R4年度	小分類施設 3年度平均
	千円	千円	千円	千円
使用料収入等	0	0	0	0



4. 経費内訳

項目	R2年度	R3年度	R4年度	小分類施設 3年度平均	
	千円	千円	千円	千円	
維持管理費	74,940	76,915	83,656	66,988	
事業運営費	人件費	3,531	3,528	3,441	3,500
	その他	0	0	0	0
運営費合計	78,471	80,443	87,097	70,488	
減価償却費	19,834	36,580	19,834	19,752	
総経費	98,305	117,023	106,931	90,240	



5. 単位当たりデータ比較

利用データ件名：延べ利用者数	R2年度	R3年度	R4年度	3年度平均	小分類施設3年度平均
利用あたり運営費	39,235 円/食	40,526 円/食	43,833 円/食	41,194 円/食	58,985 円/食
利用あたり総経費	49,152 円/食	58,954 円/食	53,815 円/食	53,962 円/食	75,515 円/食
利用あたり使用料収入等	0 円/食	0 円/食	0 円/食	0 円/食	0 円/食
使用料収入等/(運営費+使用料収入等)	0.0 %	0.0 %	0.0 %	0.0 %	0.0 %
項目	R2年度	R3年度	R4年度	3年度平均	小分類施設3年度平均
建物1㎡あたり運営費	88,522 円/㎡	90,747 円/㎡	98,253 円/㎡	92,507 円/㎡	84,779 円/㎡
建物1㎡あたり総経費	110,896 円/㎡	132,012 円/㎡	120,627 円/㎡	121,178 円/㎡	108,535 円/㎡

※建物床面積は最新年度における建物床面積を採用している。

memo

境川中学校との複合施設

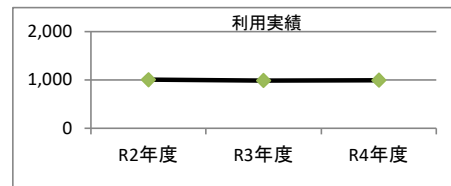
1. 施設概要

施設所在地	住居表示等：			
	代表地番：	岐阜市長良福光字青襖2070		
所管課	： 学校給食課			
分類	大分類：	行政施設		
	中分類：	教育施設		
	小分類：	学校給食施設		
	細分類：	学校給食センター		
運営及びその他	運営形態：	直営	複合施設： 複合	
土地	土地全体	所有形態：		
	面積	敷地面積： 0 m ²	うち市有面積： 0 m ²	うち借地面積： 0 m ²
	用途地域	第2種中高層住居専用地域	建ぺい率： 60.00%	容積率： 200.00%
建物	建物全体	建物数： 2 棟	延面積計： 479.82 m ²	所有形態： 所有
	主たる建物	建物用途： 給食室	構造種別： S	階数 地上： 4 階 地下： -
		建築時期： H29年 築	耐用年数(法定) 41年	経過年数： 6年
駐車場	： 無	車椅子利用者用： 無		
設置根拠法令等	： 岐阜市学校給食共同調理場条例			



2. 利用実績

データ件名	単位	R2年度	R3年度	R4年度	小分類施設 3年度平均
一日調理食数	食	1,008	990	996	1,195
年間増減率	%	-3.7	-1.8	0.6	-1.0



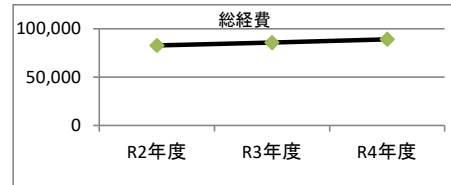
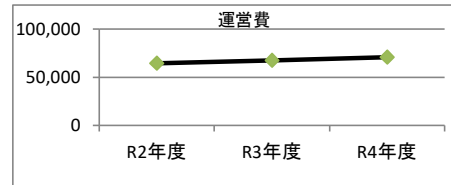
3. 使用料収入等

項目	R2年度	R3年度	R4年度	小分類施設 3年度平均
	千円	千円	千円	千円
使用料収入等	0	0	0	0



4. 経費内訳

項目	R2年度	R3年度	R4年度	小分類施設 3年度平均	
	千円	千円	千円	千円	
維持管理費	60,941	63,793	67,313	66,988	
事業運営費	人件費	3,531	3,528	3,441	3,500
	その他	0	0	0	0
運営費合計	64,472	67,321	70,754	70,488	
減価償却費	18,459	18,459	18,459	19,752	
総経費	82,931	85,780	89,213	90,240	



5. 単位当たりデータ比較

利用データ件名：延べ利用者数	R2年度	R3年度	R4年度	3年度平均	小分類施設3年度平均
利用あたり運営費	63,960 円/食	68,001 円/食	71,038 円/食	67,651 円/食	58,985 円/食
利用あたり総経費	82,273 円/食	86,647 円/食	89,571 円/食	86,147 円/食	75,515 円/食
利用あたり使用料収入等	0 円/食	0 円/食	0 円/食	0 円/食	0 円/食
使用料収入等/(運営費+使用料収入等)	0.0 %	0.0 %	0.0 %	0.0 %	0.0 %
項目	R2年度	R3年度	R4年度	3年度平均	小分類施設3年度平均
建物1㎡あたり運営費	134,366 円/㎡	140,306 円/㎡	147,459 円/㎡	140,710 円/㎡	84,779 円/㎡
建物1㎡あたり総経費	172,837 円/㎡	178,777 円/㎡	185,930 円/㎡	179,181 円/㎡	108,535 円/㎡

※建物床面積は最新年度における建物床面積を採用している。

memo

長良中学校との複合施設

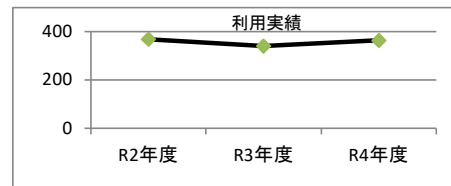
1. 施設概要

施設所在地	住居表示等： 岐阜市加野2丁目23番地1			
	代表地番：			
所管課	： 学校給食課			
分類	大分類	： 行政施設		
	中分類	： 教育施設		
	小分類	： 学校給食施設		
	細分類	： 学校給食センター		
運営及びその他	運営形態： 直営	複合施設：	複合	
土地	土地全体	所有形態：		
	面積	敷地面積： 0 m ²	うち市有面積： 0 m ²	うち借地面積： 0 m ²
	用途地域	指定なし	建ぺい率： 60.00%	容積率： 200.00%
建物	建物全体	建物数： 2 棟	延面積計： 479.90 m ²	所有形態： 所有
	主たる建物	建物用途： 給食室	構造種別： S	階数 地上： 2 階 地下： -
		建築時期： H30年 築	耐用年数(法定) 41年	経過年数： 5年
駐車場	： 無	車椅子利用者用： 無		
設置根拠法令等	： 岐阜市学校給食共同調理場条例			



2. 利用実績

データ件名	単位	R2年度	R3年度	R4年度	小分類施設 3年度平均
一日調理食数	食	369	341	364	1,195
年間増減率	%	-8.0	-7.6	6.7	-1.0



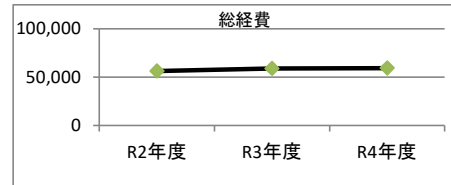
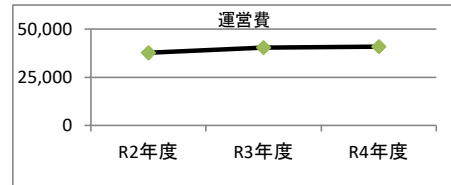
3. 使用料収入等

項目	R2年度	R3年度	R4年度	小分類施設 3年度平均
	千円	千円	千円	千円
使用料収入等	0	0	0	0



4. 経費内訳

項目	R2年度	R3年度	R4年度	小分類施設 3年度平均	
	千円	千円	千円	千円	
維持管理費	34,079	36,815	37,382	66,988	
事業運営費	人件費	3,531	3,528	3,441	3,500
	その他	0	0	0	0
運営費合計	37,610	40,343	40,823	70,488	
減価償却費	18,694	18,694	18,694	19,752	
総経費	56,304	59,037	59,517	90,240	



5. 単位当たりデータ比較

利用データ件名：延べ利用者数	R2年度	R3年度	R4年度	3年度平均	小分類施設3年度平均
利用あたり運営費	101,925 円/食	118,309 円/食	112,151 円/食	110,592 円/食	58,985 円/食
利用あたり総経費	152,586 円/食	173,130 円/食	163,507 円/食	162,810 円/食	75,515 円/食
利用あたり使用料収入等	0 円/食	0 円/食	0 円/食	0 円/食	0 円/食
使用料収入等/(運営費+使用料収入等)	0.0 %	0.0 %	0.0 %	0.0 %	0.0 %
項目	R2年度	R3年度	R4年度	3年度平均	小分類施設3年度平均
建物1㎡あたり運営費	78,371 円/㎡	84,066 円/㎡	85,065 円/㎡	82,501 円/㎡	84,779 円/㎡
建物1㎡あたり総経費	117,325 円/㎡	123,020 円/㎡	124,019 円/㎡	121,455 円/㎡	108,535 円/㎡

※建物床面積は最新年度における建物床面積を採用している。

memo

藍川北中学校との複合施設

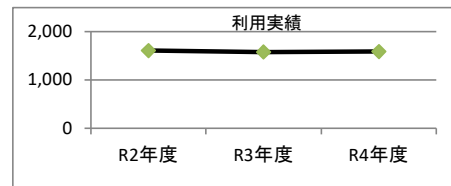
1. 施設概要

施設所在地	住居表示等：	岐阜市長良259番地		
	代表地番：			
所管課		学校給食課		
分類	大分類：	行政施設		
	中分類：	教育施設		
	小分類：	学校給食施設		
	細分類：	学校給食センター		
運営及びその他	運営形態：	直営	複合施設：	複合
土地	土地全体	所有形態：		
	面積	敷地面積： 0 ㎡	うち市有面積： 0 ㎡	うち借地面積： 0 ㎡
	用途地域	第2種中高層住居専用地域	建ぺい率： 60.00%	容積率： 200.00%
建物	建物全体	建物数： 1 棟	延面積計： 1156.19 ㎡	所有形態： 所有
	主たる建物	建物用途： 給食室	構造種別： RC	階数 地上： 0 階 地下： -
		建築時期： R2年 築	耐用年数(法定) 31年	経過年数： 3年
駐車場		無	車椅子利用者用： 無	
設置根拠法令等		岐阜市学校給食共同調理場条例		



2. 利用実績

データ件名	単位	R2年度	R3年度	R4年度	小分類施設 3年度平均
一日調理食数	食	1,611	1,580	1,590	1,195
年間増減率	%	0.0	-1.9	0.6	-1.0



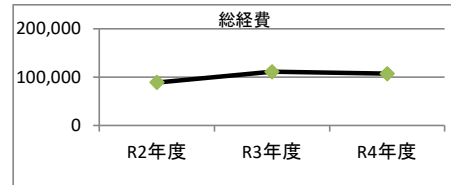
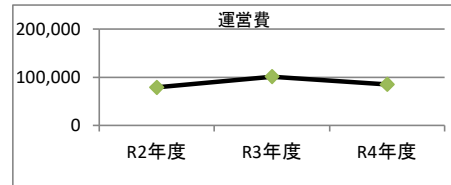
3. 使用料収入等

項目	R2年度	R3年度	R4年度	小分類施設 3年度平均
	千円	千円	千円	千円
使用料収入等	0	0	0	0



4. 経費内訳

項目	R2年度	R3年度	R4年度	小分類施設 3年度平均	
	千円	千円	千円	千円	
維持管理費	75,249	97,608	81,614	66,988	
事業運営費	人件費	3,531	3,528	3,441	3,500
	その他	0	0	0	0
運営費合計	78,780	101,136	85,055	70,488	
減価償却費	10,365	10,365	22,582	19,752	
総経費	89,145	111,501	107,637	90,240	



5. 単位当たりデータ比較

利用データ件名：延べ利用者数	R2年度	R3年度	R4年度	3年度平均	小分類施設3年度平均
利用あたり運営費	48,901 円/食	64,010 円/食	53,494 円/食	55,422 円/食	58,985 円/食
利用あたり総経費	55,335 円/食	70,571 円/食	67,696 円/食	62,313 円/食	75,515 円/食
利用あたり使用料収入等	0 円/食	0 円/食	0 円/食	0 円/食	0 円/食
使用料収入等/(運営費+使用料収入等)	0.0 %	0.0 %	0.0 %	0.0 %	0.0 %
項目	R2年度	R3年度	R4年度	3年度平均	小分類施設3年度平均
建物1㎡あたり運営費	68,138 円/㎡	87,474 円/㎡	73,565 円/㎡	76,392 円/㎡	84,779 円/㎡
建物1㎡あたり総経費	77,102 円/㎡	96,439 円/㎡	93,097 円/㎡	88,879 円/㎡	108,535 円/㎡

※建物床面積は最新年度における建物床面積を採用している。

memo

長良小学校との複合施設