

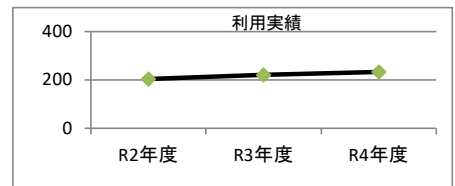
1. 施設概要

施設所在地	住居表示等： 岐阜市小西郷3丁目120番地2			
	代表地番：			
所管課	： 教育施設課			
分類	大分類	： 市民利用施設		
	中分類	： 学校教育系施設		
	小分類	： 学校等		
	細分類	： 特別支援学校		
運営及びその他	運営形態	： 直営	複合施設： 単独	
土地	土地全体	所有形態：		
	面積	敷地面積： 27584.53 m ²	うち市有面積： 27584.53 m ²	うち借地面積： 0 m ²
	用途地域	第1種住居地域	建ぺい率： 60.00%	容積率： 200.00%
建物	建物全体	建物数： 10 棟	延面積計： 13613.00 m ²	所有形態： 所有
	主たる建物	建物用途： 校舎・園舎	構造種別： RC	階数 地上： 3 階 地下： ー
		建築時期： H4年 築	耐用年数(法定) 31年	経過年数： 30年
駐車場	： 有	車椅子利用者用： 有		
設置根拠法令等	： 学校教育法			



2. 利用実績

データ件名	単位	R2年度	R3年度	R4年度	小分類施設 3年度平均
生徒数	人	204	221	234	220
年間増減率	%	1.0	8.3	5.9	5.1



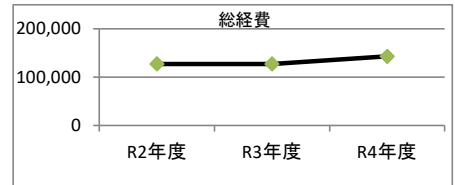
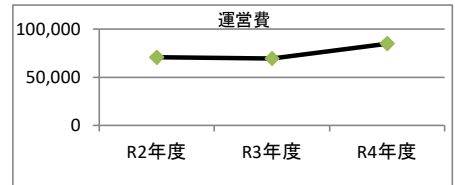
3. 使用料収入等

項目	R2年度	R3年度	R4年度	小分類施設 3年度平均
	千円	千円	千円	千円
使用料収入等	0	0	0	0



4. 経費内訳

項目	R2年度	R3年度	R4年度	小分類施設 3年度平均	
	千円	千円	千円	千円	
維持管理費	46,020	46,796	65,567	52,794	
事業運営費	人件費	24,561	22,445	19,227	22,078
	その他	0	0	0	0
運営費合計	70,581	69,241	84,794	74,872	
減価償却費	57,044	58,450	58,450	57,981	
総経費	127,625	127,691	143,244	132,853	



5. 単位当たりデータ比較

利用データ件名：生徒数	R2年度	R3年度	R4年度	3年度平均	小分類施設3年度平均
利用あたり運営費	345,986 円/人	313,307 円/人	362,367 円/人	340,844 円/人	340,844 円/人
利用あたり総経費	625,614 円/人	577,786 円/人	612,153 円/人	604,795 円/人	604,795 円/人
利用あたり使用料収入等	0 円/人	0 円/人	0 円/人	0 円/人	0 円/人
使用料収入等/(運営費+使用料収入等)	0.0 %	0.0 %	0.0 %	0.0 %	0.0 %
項目	R2年度	R3年度	R4年度	3年度平均	小分類施設3年度平均
建物1㎡あたり運営費	5,185 円/㎡	5,086 円/㎡	6,229 円/㎡	5,500 円/㎡	5,500 円/㎡
建物1㎡あたり総経費	9,375 円/㎡	9,380 円/㎡	10,523 円/㎡	9,759 円/㎡	9,759 円/㎡

※建物床面積は最新年度における建物床面積を採用している。

memo