

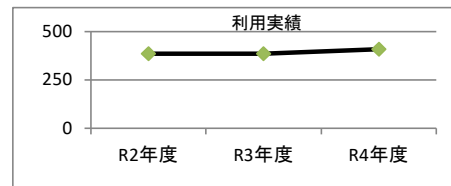
1. 施設概要

施設所在地	住居表示等： 岐阜市大学西1丁目25番地4			
	代表地番：			
所管課	： 庶務会計課			
分類	大分類	： 市民利用施設		
	中分類	： 学校教育系施設		
	小分類	： 学校等		
	細分類	： 大学		
運営及びその他	運営形態	： 直営	複合施設	： 単独
土地	土地全体	所有形態：		
	面積	敷地面積： 4307.48 m ²	うち市有面積： 0 m ²	うち借地面積： 4307.48 m ²
	用途地域	指定なし	建ぺい率： 60.00%	容積率： 200.00%
建物	建物全体	建物数： 5 棟	延面積計： 14132.06 m ²	所有形態： 所有
	主たる建物	建物用途： 校舎・園舎	構造種別： RC	階数 地上： 8 階 地下： -
		建築時期： H21年 築	耐用年数(法定) 38年	経過年数： 13年
駐車場	： 有	20 台	車椅子利用者用	： 有 1 台
設置根拠法令等	： 学校教育法・大学設置基準			



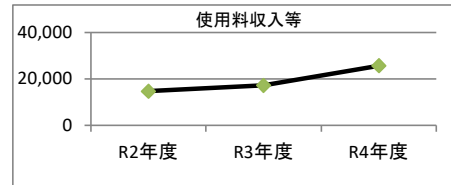
2. 利用実績

データ件名	単位	R2年度	R3年度	R4年度	小分類施設 3年度平均
生徒数	人	387	387	410	399
年間増減率	%	8.1	0.0	5.9	-3.5



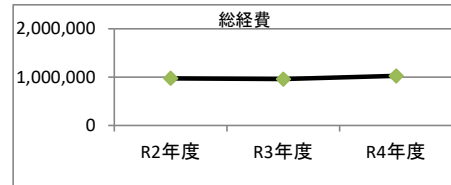
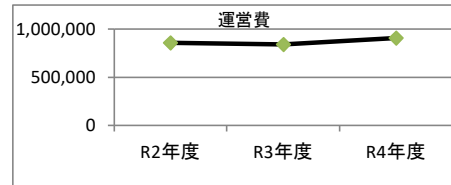
3. 使用料収入等

項目	R2年度	R3年度	R4年度	小分類施設 3年度平均
	千円	千円	千円	千円
使用料収入等	14,747	17,298	25,755	80,011



4. 経費内訳

項目	R2年度	R3年度	R4年度	小分類施設 3年度平均	
	千円	千円	千円	千円	
維持管理費	189,109	181,110	216,081	154,737	
事業運営費	人件費	666,344	657,552	689,542	399,031
	その他	0	0	0	0
運営費合計	855,453	838,662	905,623	553,767	
減価償却費	119,954	121,465	121,649	101,443	
総経費	975,407	960,127	1,027,272	655,211	



5. 単位当たりデータ比較

利用データ件名：生徒数	R2年度	R3年度	R4年度	3年度平均	小分類施設3年度平均
利用あたり運営費	2,210,472 円/人	2,167,086 円/人	2,208,837 円/人	2,195,725 円/人	1,386,730 円/人
利用あたり総経費	2,520,430 円/人	2,480,950 円/人	2,505,541 円/人	2,502,370 円/人	1,640,761 円/人
利用あたり使用料収入等	38,105 円/人	44,697 円/人	62,816 円/人	48,818 円/人	200,362 円/人
使用料収入等/(運営費+使用料収入等)	1.7 %	2.0 %	2.8 %	2.2 %	12.6 %
項目	R2年度	R3年度	R4年度	3年度平均	小分類施設3年度平均
建物1㎡あたり運営費	60,533 円/㎡	59,345 円/㎡	64,083 円/㎡	61,320 円/㎡	34,633 円/㎡
建物1㎡あたり総経費	69,021 円/㎡	67,940 円/㎡	72,691 円/㎡	69,884 円/㎡	40,977 円/㎡

※建物床面積は最新年度における建物床面積を採用している。

memo

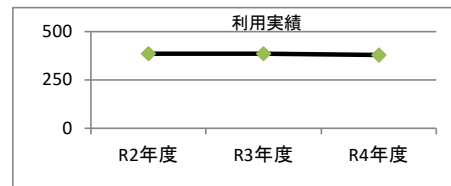
1. 施設概要

施設所在地	住居表示等：	岐阜市三田洞東5丁目6番地1		
	代表地番：			
所管課		庶務会計課		
分類	大分類：	市民利用施設		
	中分類：	学校教育系施設		
	小分類：	学校等		
	細分類：	大学		
運営及びその他	運営形態：	直営	複合施設：	複合
土地	土地全体	所有形態：		
	面積	敷地面積： 44360.37 m ²	うち市有面積： 40421.86 m ²	うち借地面積： 3938.51 m ²
	用途地域	第1種中高層住居専用地域	建ぺい率： 60.00%	容積率： 100.00%
建物	建物全体	建物数： 25 棟	延面積計： 19551.18 m ²	所有形態： 所有
	主たる建物	建物用途： 校舎・園舎	構造種別： RC	階数 地上： 4 階 地下： -
		建築時期： S40年 築	耐用年数(法定) 31年	経過年数： 57年
駐車場	有	253 台	車椅子利用者用	有 1 台
設置根拠法令等		学校教育法・大学設置基準		



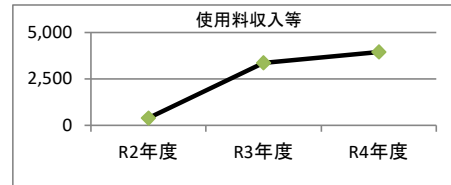
2. 利用実績

データ件名	単位	R2年度	R3年度	R4年度	小分類施設 3年度平均
生徒数	人	387	387	379	399
年間増減率	%	-4.2	0.0	-2.1	-3.5



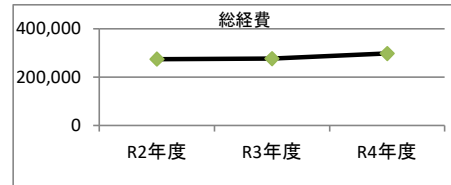
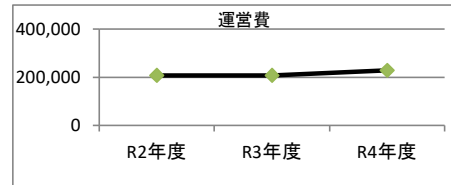
3. 使用料収入等

項目	R2年度	R3年度	R4年度	小分類施設 3年度平均
	千円	千円	千円	千円
使用料収入等	398	3,366	3,955	80,011



4. 経費内訳

項目	R2年度	R3年度	R4年度	小分類施設 3年度平均	
	千円	千円	千円	千円	
維持管理費	86,990	88,110	110,405	154,737	
事業運営費	人件費	120,455	119,952	117,814	399,031
	その他	0	0	0	0
運営費合計	207,445	208,062	228,219	553,767	
減価償却費	67,282	69,059	70,206	101,443	
総経費	274,727	277,121	298,425	655,211	



5. 単位当たりデータ比較

利用データ件名：生徒数	R2年度	R3年度	R4年度	3年度平均	小分類施設3年度平均
利用あたり運営費	536,033 円/人	537,628 円/人	602,160 円/人	558,305 円/人	1,386,730 円/人
利用あたり総経費	709,887 円/人	716,076 円/人	787,401 円/人	737,444 円/人	1,640,761 円/人
利用あたり使用料収入等	1,028 円/人	8,697 円/人	10,436 円/人	6,695 円/人	200,362 円/人
使用料収入等/(運営費+使用料収入等)	0.2 %	1.6 %	1.7 %	1.2 %	12.6 %
項目	R2年度	R3年度	R4年度	3年度平均	小分類施設3年度平均
建物1㎡あたり運営費	10,610 円/㎡	10,642 円/㎡	11,673 円/㎡	10,975 円/㎡	34,633 円/㎡
建物1㎡あたり総経費	14,052 円/㎡	14,174 円/㎡	15,264 円/㎡	14,497 円/㎡	40,977 円/㎡

※建物床面積は最新年度における建物床面積を採用している。

memo

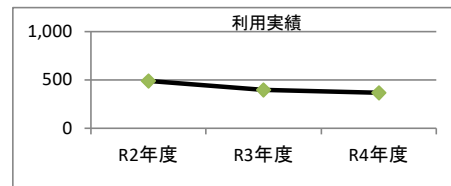
1. 施設概要

施設所在地	住居表示等：	岐阜市一日市場北町7番地1		
	代表地番：			
所管課		総務管理課		
分類	大分類：	市民利用施設		
	中分類：	学校教育系施設		
	小分類：	学校等		
	細分類：	大学		
運営及びその他	運営形態：	直営	複合施設：	単独
土地	土地全体	所有形態：		
	面積	敷地面積： 23334 m ²	うち市有面積： 23334 m ²	うち借地面積： 0 m ²
	用途地域	第2種中高層住居専用地域	建ぺい率： 60.00%	容積率： 200.00%
建物	建物全体	建物数： 10 棟	延面積計： 15843.05 m ²	所有形態： 所有
	主たる建物	建物用途： 校舎・園舎	構造種別： RC	階数 地上： 5 階 地下： -
		建築時期： H12年 築	耐用年数(法定) 47年	経過年数： 23年
駐車場	有	92 台	車椅子利用者用	有 3 台
設置根拠法令等		岐阜市立女子短期大学条例		



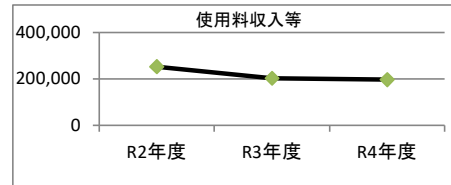
2. 利用実績

データ件名	単位	R2年度	R3年度	R4年度	小分類施設 3年度平均
生徒数	人	491	398	368	399
年間増減率	%	-6.7	-18.9	-7.5	-3.5



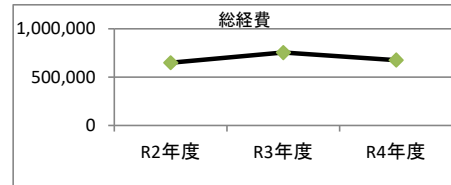
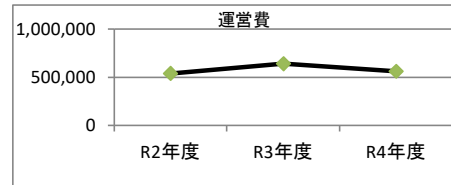
3. 使用料収入等

項目	R2年度	R3年度	R4年度	小分類施設 3年度平均
	千円	千円	千円	千円
使用料収入等	253,501	203,735	197,346	80,011



4. 経費内訳

項目	R2年度	R3年度	R4年度	小分類施設 3年度平均	
	千円	千円	千円	千円	
維持管理費	135,421	241,276	144,127	154,737	
事業運営費	人件費	403,560	399,168	416,891	399,031
	その他	0	0	0	0
運営費合計	538,981	640,444	561,018	553,767	
減価償却費	112,196	115,217	115,961	101,443	
総経費	651,177	755,661	676,979	655,211	



5. 単位当たりデータ比較

利用データ件名：生徒数	R2年度	R3年度	R4年度	3年度平均	小分類施設3年度平均
利用あたり運営費	1,097,721 円/人	1,609,156 円/人	1,524,505 円/人	1,384,601 円/人	1,386,730 円/人
利用あたり総経費	1,326,225 円/人	1,898,647 円/人	1,839,615 円/人	1,657,770 円/人	1,640,761 円/人
利用あたり使用料収入等	516,295 円/人	511,897 円/人	536,266 円/人	520,749 円/人	200,362 円/人
使用料収入等/(運営費+使用料収入等)	32.0 %	24.1 %	26.0 %	27.3 %	12.6 %
項目	R2年度	R3年度	R4年度	3年度平均	小分類施設3年度平均
建物1㎡あたり運営費	34,020 円/㎡	40,424 円/㎡	35,411 円/㎡	36,618 円/㎡	34,633 円/㎡
建物1㎡あたり総経費	41,102 円/㎡	47,697 円/㎡	42,730 円/㎡	43,843 円/㎡	40,977 円/㎡

※建物床面積は最新年度における建物床面積を採用している。

memo