

1. 施設概要

施設所在地	住居表示等：			
	代表地番： 岐阜市日光町9丁目19、早田字北堤外1901-18			
所管課	： 教育施設課			
分類	大分類： 市民利用施設			
	中分類： 学校教育系施設			
	小分類： 学校等			
	細分類： 中学校			
運営及びその他	運営形態： 直営	複合施設： 単独		
土地	土地全体	所有形態：		
	面積	敷地面積： 21776.31 m <sup>2</sup>	うち市有面積： 0 m <sup>2</sup>	うち借地面積： 21776.31 m <sup>2</sup>
	用途地域	第1種中高層住居専用地域	建ぺい率： 60.00%	容積率： 200.00%
建物	建物全体	建物数： 18 棟	延面積計： 7650.00 m <sup>2</sup>	所有形態： 所有
	主たる建物	建物用途： 校舎・園舎	構造種別： RC	階数 地上： 3 階 地下： -
		建築時期： S57年 築	耐用年数(法定) 47年	経過年数： 41年
駐車場	： 有	車椅子利用者用： 無		
設置根拠法令等	： 学校教育法			



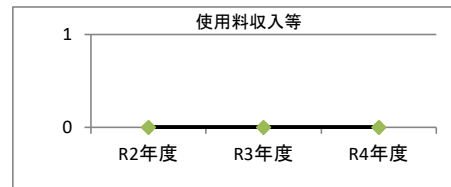
2. 利用実績

データ件名	単位	R2年度	R3年度	R4年度	小分類施設 3年度平均
生徒数	人	438	453	450	431
年間増減率	%	-2.0	3.4	-0.7	-0.8



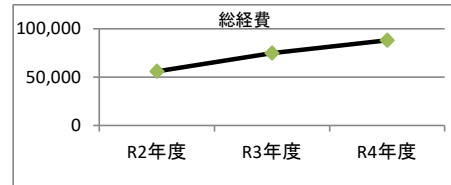
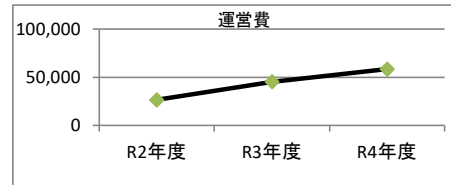
3. 使用料収入等

項目	R2年度	R3年度	R4年度	小分類施設 3年度平均
	千円	千円	千円	千円
使用料収入等	0	0	0	42



4. 経費内訳

項目	R2年度	R3年度	R4年度	小分類施設 3年度平均	
	千円	千円	千円	千円	
維持管理費	17,021	35,945	49,169	35,925	
事業運営費	人件費	9,383	9,341	9,180	7,172
	その他	0	0	0	0
運営費合計	26,404	45,286	58,349	43,097	
減価償却費	29,708	29,757	29,878	30,405	
総経費	56,112	75,043	88,227	73,502	



5. 単位当たりデータ比較

利用データ件名：生徒数	R2年度	R3年度	R4年度	3年度平均	小分類施設3年度平均
利用あたり運営費	60,284 円/人	99,970 円/人	129,665 円/人	96,972 円/人	100,005 円/人
利用あたり総経費	128,111 円/人	165,659 円/人	196,061 円/人	163,596 円/人	170,559 円/人
利用あたり使用料収入等	0 円/人	0 円/人	0 円/人	0 円/人	97 円/人
使用料収入等/(運営費+使用料収入等)	0.0 %	0.0 %	0.0 %	0.0 %	0.0 %
項目	R2年度	R3年度	R4年度	3年度平均	小分類施設3年度平均
建物1㎡あたり運営費	3,452 円/㎡	5,920 円/㎡	7,627 円/㎡	5,666 円/㎡	4,759 円/㎡
建物1㎡あたり総経費	7,335 円/㎡	9,810 円/㎡	11,533 円/㎡	9,559 円/㎡	8,116 円/㎡

※建物床面積は最新年度における建物床面積を採用している。

memo

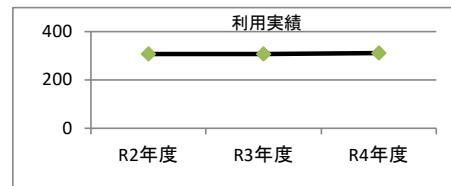
1. 施設概要

施設所在地	住居表示等：	岐阜市京町3丁目19番地		
	代表地番：			
所管課		教育施設課		
分類	大分類：	市民利用施設		
	中分類：	学校教育系施設		
	小分類：	学校等		
	細分類：	中学校		
運営及びその他	運営形態：	直営	複合施設：	複合
土地	土地全体	所有形態：		
	面積	敷地面積： 28633.68 m <sup>2</sup>	うち市有面積： 28633.68 m <sup>2</sup>	うち借地面積： 0 m <sup>2</sup>
	用途地域	第2種中高層住居専用地域	建ぺい率： 60.00%	容積率： 300.00%
建物	建物全体	建物数： 14 棟	延面積計： 10513.99 m <sup>2</sup>	所有形態： 所有
	主たる建物	建物用途： 校舎・園舎	構造種別： RC	階数 地上： 3 階 地下： -
		建築時期： H24年 築	耐用年数(法定) 34年	経過年数： 11年
駐車場		有	車椅子利用者用：	無
設置根拠法令等		学校教育法		



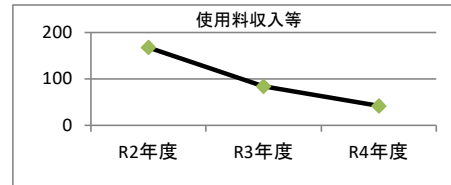
2. 利用実績

データ件名	単位	R2年度	R3年度	R4年度	小分類施設 3年度平均
生徒数	人	308	308	312	431
年間増減率	%	-7.5	0.0	1.3	-0.8



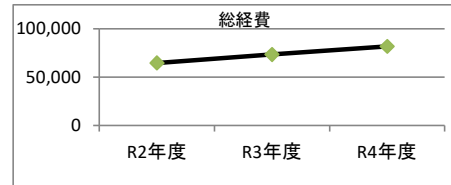
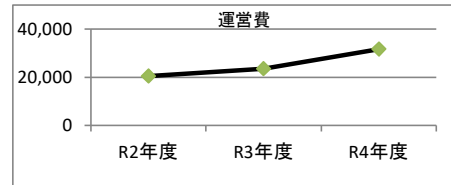
3. 使用料収入等

項目	R2年度	R3年度	R4年度	小分類施設 3年度平均
	千円	千円	千円	千円
使用料収入等	168	84	42	42



4. 経費内訳

項目	R2年度	R3年度	R4年度	小分類施設 3年度平均	
	千円	千円	千円	千円	
維持管理費	16,824	19,842	28,107	35,925	
事業運営費	人件費	3,631	3,629	3,537	7,172
	その他	0	0	0	0
運営費合計	20,455	23,471	31,644	43,097	
減価償却費	44,190	50,225	50,225	30,405	
総経費	64,645	73,696	81,869	73,502	



5. 単位当たりデータ比較

利用データ件名：生徒数	R2年度	R3年度	R4年度	3年度平均	小分類施設3年度平均
利用あたり運営費	66,412 円/人	76,203 円/人	101,424 円/人	81,433 円/人	100,005 円/人
利用あたり総経費	209,887 円/人	239,271 円/人	262,401 円/人	237,295 円/人	170,559 円/人
利用あたり使用料収入等	545 円/人	272 円/人	136 円/人	317 円/人	97 円/人
使用料収入等/(運営費+使用料収入等)	0.8 %	0.4 %	0.1 %	0.4 %	0.0 %
項目	R2年度	R3年度	R4年度	3年度平均	小分類施設3年度平均
建物1㎡あたり運営費	1,945 円/㎡	2,232 円/㎡	3,010 円/㎡	2,396 円/㎡	4,759 円/㎡
建物1㎡あたり総経費	6,148 円/㎡	7,009 円/㎡	7,787 円/㎡	6,981 円/㎡	8,116 円/㎡

※建物床面積は最新年度における建物床面積を採用している。

memo

京町公民館との複合施設  
第二体育館は岐阜市子ども・若者総合支援センター(エールぎふ)  
との複合施設

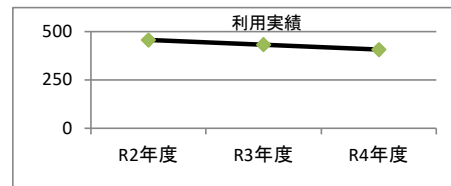
1. 施設概要

施設所在地	住居表示等：	岐阜市雲雀ヶ丘1番地		
	代表地番：			
所管課		教育施設課		
分類	大分類：	市民利用施設		
	中分類：	学校教育系施設		
	小分類：	学校等		
	細分類：	中学校		
運営及びその他	運営形態：	直営	複合施設：	単独
土地	土地全体	所有形態：		
	面積	敷地面積： 33134 ㎡	うち市有面積： 33134 ㎡	うち借地面積： 0 ㎡
	用途地域	第2種中高層住居専用地域	建ぺい率： 60.00%	容積率： 200.00%
建物	建物全体	建物数： 17 棟	延面積計： 9731.15 ㎡	所有形態： 所有
	主たる建物	建物用途： 校舎・園舎	構造種別： RC	階数 地上： 4 階 地下： -
		建築時期： S55年 築	耐用年数(法定) 31年	経過年数： 43年
駐車場		有	車椅子利用者用：	無
設置根拠法令等		学校教育法		



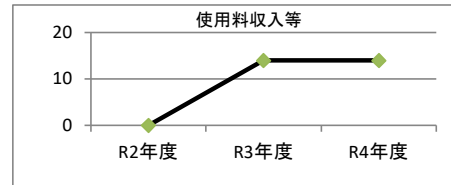
2. 利用実績

データ件名	単位	R2年度	R3年度	R4年度	小分類施設 3年度平均
生徒数	人	458	433	408	431
年間増減率	%	1.3	-5.5	-5.8	-0.8



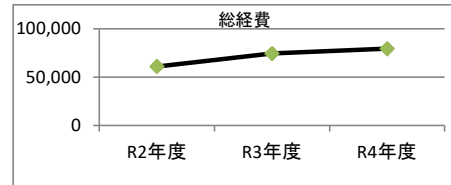
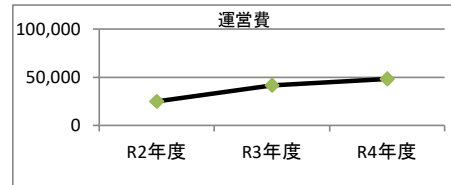
3. 使用料収入等

項目	R2年度	R3年度	R4年度	小分類施設 3年度平均
	千円	千円	千円	千円
使用料収入等	0	14	14	42



4. 経費内訳

項目	R2年度	R3年度	R4年度	小分類施設 3年度平均	
	千円	千円	千円	千円	
維持管理費	18,560	38,018	44,578	35,925	
事業運営費	人件費	6,233	3,629	3,537	7,172
	その他	0	0	0	0
運営費合計	24,793	41,647	48,115	43,097	
減価償却費	36,364	32,856	31,314	30,405	
総経費	61,157	74,503	79,429	73,502	



5. 単位当たりデータ比較

利用データ件名：生徒数	R2年度	R3年度	R4年度	3年度平均	小分類施設3年度平均
利用あたり運営費	54,135 円/人	96,181 円/人	117,928 円/人	88,187 円/人	100,005 円/人
利用あたり総経費	133,533 円/人	172,061 円/人	194,677 円/人	165,580 円/人	170,559 円/人
利用あたり使用料収入等	0 円/人	33 円/人	35 円/人	22 円/人	97 円/人
使用料収入等/(運営費+使用料収入等)	0.0 %	0.0 %	0.0 %	0.0 %	0.0 %
項目	R2年度	R3年度	R4年度	3年度平均	小分類施設3年度平均
建物1㎡あたり運営費	2,548 円/㎡	4,280 円/㎡	4,944 円/㎡	3,924 円/㎡	4,759 円/㎡
建物1㎡あたり総経費	6,285 円/㎡	7,656 円/㎡	8,162 円/㎡	7,368 円/㎡	8,116 円/㎡

※建物床面積は最新年度における建物床面積を採用している。

memo

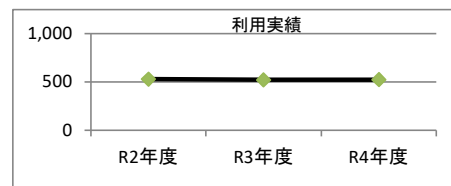
1. 施設概要

施設所在地	住居表示等： 岐阜市加納舟田町9番地			
	代表地番：			
所管課	： 教育施設課			
分類	大分類	： 市民利用施設		
	中分類	： 学校教育系施設		
	小分類	： 学校等		
	細分類	： 中学校		
運営及びその他	運営形態	： 直営	複合施設： 単独	
土地	土地全体	所有形態：		
	面積	敷地面積： 20497 ㎡	うち市有面積： 18384 ㎡	うち借地面積： 2113 ㎡
	用途地域	第1種住居地域	建ぺい率： 60.00%	容積率： 200.00%
建物	建物全体	建物数： 21 棟	延面積計： 9268.20 ㎡	所有形態： 所有
	主たる建物	建物用途： 校舎・園舎	構造種別： RC	階数 地上： 3 階 地下： ー
		建築時期： S51年 築	耐用年数(法定) 47年	経過年数： 46年
駐車場	： 有	車椅子利用者用： 無		
設置根拠法令等	： 学校教育法			



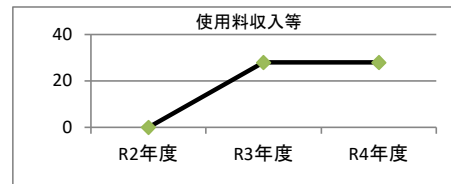
2. 利用実績

データ件名	単位	R2年度	R3年度	R4年度	小分類施設 3年度平均
生徒数	人	531	524	525	431
年間増減率	%	-2.0	-1.3	0.2	-0.8



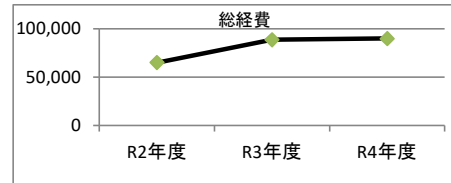
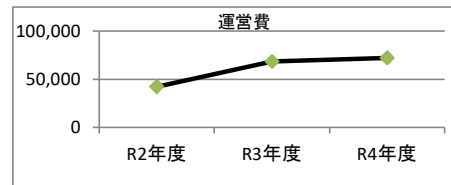
3. 使用料収入等

項目	R2年度	R3年度	R4年度	小分類施設 3年度平均
	千円	千円	千円	千円
使用料収入等	0	28	28	42



4. 経費内訳

項目	R2年度	R3年度	R4年度	小分類施設 3年度平均	
	千円	千円	千円	千円	
維持管理費	32,884	58,925	62,980	35,925	
事業運営費	人件費	9,383	9,341	9,180	7,172
	その他	0	0	0	0
運営費合計	42,267	68,266	72,160	43,097	
減価償却費	22,892	20,545	17,881	30,405	
総経費	65,159	88,811	90,041	73,502	



5. 単位当たりデータ比較

利用データ件名：生徒数	R2年度	R3年度	R4年度	3年度平均	小分類施設3年度平均
利用あたり運営費	79,599 円/人	130,277 円/人	137,448 円/人	115,628 円/人	100,005 円/人
利用あたり総経費	122,709 円/人	169,486 円/人	171,508 円/人	154,437 円/人	170,559 円/人
利用あたり使用料収入等	0 円/人	53 円/人	53 円/人	35 円/人	97 円/人
使用料収入等/(運営費+使用料収入等)	0.0 %	0.0 %	0.0 %	0.0 %	0.0 %
項目	R2年度	R3年度	R4年度	3年度平均	小分類施設3年度平均
建物1㎡あたり運営費	4,560 円/㎡	7,366 円/㎡	7,786 円/㎡	6,571 円/㎡	4,759 円/㎡
建物1㎡あたり総経費	7,030 円/㎡	9,582 円/㎡	9,715 円/㎡	8,776 円/㎡	8,116 円/㎡

※建物床面積は最新年度における建物床面積を採用している。

memo

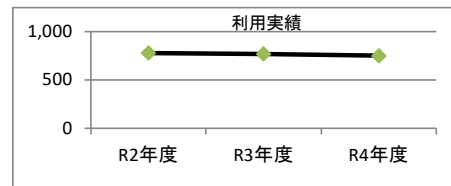
1. 施設概要

施設所在地	住居表示等：	岐阜市野一色4丁目11番地1		
	代表地番：			
所管課		教育施設課		
分類	大分類：	市民利用施設		
	中分類：	学校教育系施設		
	小分類：	学校等		
	細分類：	中学校		
運営及びその他	運営形態：	直営	複合施設：	単独
土地	土地全体	所有形態：		
	面積	敷地面積： 36301.32 m <sup>2</sup>	うち市有面積： 36301.32 m <sup>2</sup>	うち借地面積： 0 m <sup>2</sup>
	用途地域	第1種中高層住居専用地域	建ぺい率： 60.00%	容積率： 200.00%
建物	建物全体	建物数： 21 棟	延面積計： 11198.10 m <sup>2</sup>	所有形態： 所有
	主たる建物	建物用途： 校舎・園舎	構造種別： RC	階数 地上： 3 階 地下： -
		建築時期： H1年 築	耐用年数(法定) 47年	経過年数： 34年
駐車場		有	車椅子利用者用：	無
設置根拠法令等		学校教育法		



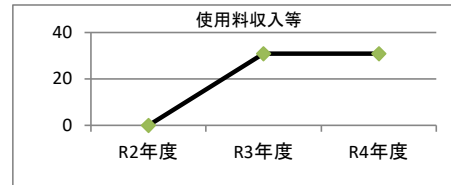
2. 利用実績

データ件名	単位	R2年度	R3年度	R4年度	小分類施設 3年度平均
生徒数	人	780	772	752	431
年間増減率	%	-2.6	-1.0	-2.6	-0.8



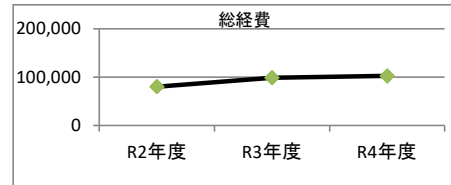
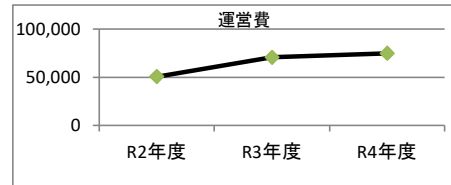
3. 使用料収入等

項目	R2年度	R3年度	R4年度	小分類施設 3年度平均
	千円	千円	千円	千円
使用料収入等	0	31	31	42



4. 経費内訳

項目	R2年度	R3年度	R4年度	小分類施設 3年度平均	
	千円	千円	千円	千円	
維持管理費	35,814	58,540	68,658	35,925	
事業運営費	人件費	14,757	12,029	6,152	7,172
	その他	0	0	0	0
運営費合計	50,571	70,569	74,810	43,097	
減価償却費	29,776	28,754	27,779	30,405	
総経費	80,347	99,323	102,589	73,502	



5. 単位当たりデータ比較

利用データ件名：生徒数	R2年度	R3年度	R4年度	3年度平均	小分類施設3年度平均
利用あたり運営費	64,834 円/人	91,410 円/人	99,481 円/人	85,048 円/人	100,005 円/人
利用あたり総経費	103,008 円/人	128,655 円/人	136,421 円/人	122,508 円/人	170,559 円/人
利用あたり使用料収入等	0 円/人	40 円/人	41 円/人	27 円/人	97 円/人
使用料収入等/(運営費+使用料収入等)	0.0 %	0.0 %	0.0 %	0.0 %	0.0 %
項目	R2年度	R3年度	R4年度	3年度平均	小分類施設3年度平均
建物1㎡あたり運営費	4,516 円/㎡	6,302 円/㎡	6,681 円/㎡	5,833 円/㎡	4,759 円/㎡
建物1㎡あたり総経費	7,175 円/㎡	8,870 円/㎡	9,161 円/㎡	8,402 円/㎡	8,116 円/㎡

※建物床面積は最新年度における建物床面積を採用している。

memo

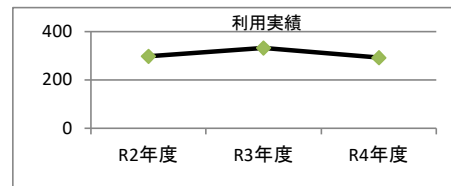
1. 施設概要

施設所在地	住居表示等：	岐阜市九重町3丁目8番地		
	代表地番：			
所管課		教育施設課		
分類	大分類：	市民利用施設		
	中分類：	学校教育系施設		
	小分類：	学校等		
	細分類：	中学校		
運営及びその他	運営形態：	直営	複合施設：	単独
土地	土地全体	所有形態：		
	面積	敷地面積： 24249.78 m <sup>2</sup>	うち市有面積： 24249.78 m <sup>2</sup>	うち借地面積： 0 m <sup>2</sup>
	用途地域	第2種住居地域	建ぺい率： 60.00%	容積率： 200.00%
建物	建物全体	建物数： 14 棟	延面積計： 9208.33 m <sup>2</sup>	所有形態： 所有
	主たる建物	建物用途： 校舎・園舎	構造種別： RC	階数 地上： 3 階 地下： ー
		建築時期： S57年 築	耐用年数(法定) 34年	経過年数： 41年
駐車場		有	車椅子利用者用：	無
設置根拠法令等		学校教育法		



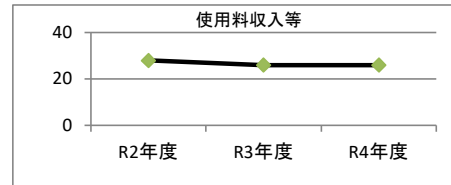
2. 利用実績

データ件名	単位	R2年度	R3年度	R4年度	小分類施設 3年度平均
生徒数	人	299	333	293	431
年間増減率	%	-6.6	11.4	-12.0	-0.8



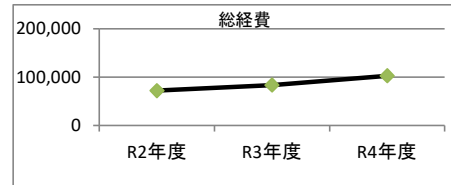
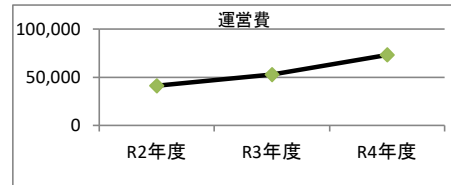
3. 使用料収入等

項目	R2年度	R3年度	R4年度	小分類施設 3年度平均
	千円	千円	千円	千円
使用料収入等	28	26	26	42



4. 経費内訳

項目	R2年度	R3年度	R4年度	小分類施設 3年度平均	
	千円	千円	千円	千円	
維持管理費	26,286	43,368	63,863	35,925	
事業運営費	人件費	14,757	9,341	9,180	7,172
	その他	0	0	0	0
運営費合計	41,043	52,709	73,043	43,097	
減価償却費	31,156	31,291	30,010	30,405	
総経費	72,199	84,000	103,053	73,502	



5. 単位当たりデータ比較

利用データ件名：生徒数	R2年度	R3年度	R4年度	3年度平均	小分類施設3年度平均
利用あたり運営費	137,266 円/人	158,284 円/人	249,292 円/人	180,319 円/人	100,005 円/人
利用あたり総経費	241,466 円/人	252,251 円/人	351,715 円/人	280,272 円/人	170,559 円/人
利用あたり使用料収入等	95 円/人	77 円/人	87 円/人	86 円/人	97 円/人
使用料収入等/(運営費+使用料収入等)	0.1 %	0.0 %	0.0 %	0.0 %	0.0 %
項目	R2年度	R3年度	R4年度	3年度平均	小分類施設3年度平均
建物1㎡あたり運営費	4,457 円/㎡	5,724 円/㎡	7,932 円/㎡	6,038 円/㎡	4,759 円/㎡
建物1㎡あたり総経費	7,841 円/㎡	9,122 円/㎡	11,191 円/㎡	9,385 円/㎡	8,116 円/㎡

※建物床面積は最新年度における建物床面積を採用している。

memo

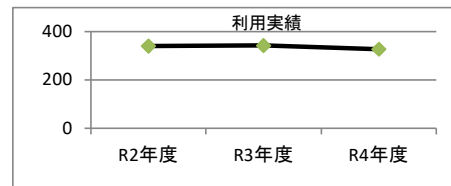
1. 施設概要

施設所在地	住居表示等：			
	代表地番：	岐阜市長良福光字青襖2070		
所管課	：	教育施設課		
分類	大分類：	市民利用施設		
	中分類：	学校教育系施設		
	小分類：	学校等		
	細分類：	中学校		
運営及びその他	運営形態：	直営	複合施設：	複合
土地	土地全体	所有形態：		
	面積	敷地面積： 24262.07 m <sup>2</sup>	うち市有面積： 24262.07 m <sup>2</sup>	うち借地面積： 0 m <sup>2</sup>
	用途地域	第2種中高層住居専用地域	建ぺい率： 60.00%	容積率： 200.00%
建物	建物全体	建物数： 7 棟	延面積計： 9240.71 m <sup>2</sup>	所有形態： 所有
	主たる建物	建物用途： 校舎・園舎	構造種別： RC	階数 地上： 4 階 地下： -
		建築時期： H2年 築	耐用年数(法定) 31年	経過年数： 33年
駐車場	：	有	車椅子利用者用：	無
設置根拠法令等	：	学校教育法		



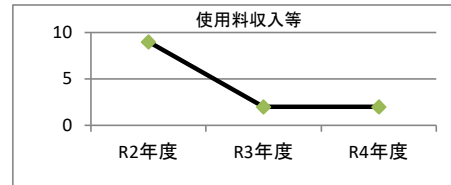
2. 利用実績

データ件名	単位	R2年度	R3年度	R4年度	小分類施設 3年度平均
生徒数	人	341	343	328	431
年間増減率	%	-3.7	0.6	-4.4	-0.8



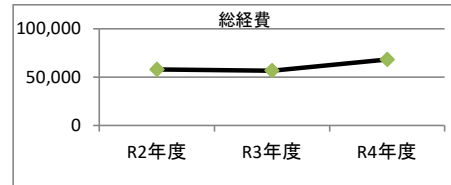
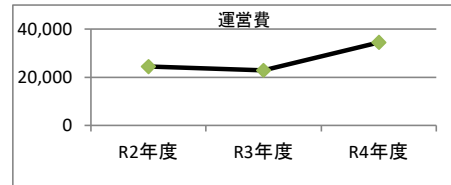
3. 使用料収入等

項目	R2年度	R3年度	R4年度	小分類施設 3年度平均
	千円	千円	千円	千円
使用料収入等	9	2	2	42



4. 経費内訳

項目	R2年度	R3年度	R4年度	小分類施設 3年度平均	
	千円	千円	千円	千円	
維持管理費	20,780	21,885	30,835	35,925	
事業運営費	人件費	3,631	941	3,537	7,172
	その他	0	0	0	0
運営費合計	24,411	22,826	34,372	43,097	
減価償却費	33,735	34,004	34,004	30,405	
総経費	58,146	56,830	68,376	73,502	



5. 単位当たりデータ比較

利用データ件名：生徒数	R2年度	R3年度	R4年度	3年度平均	小分類施設3年度平均
利用あたり運営費	71,586 円/人	66,548 円/人	104,794 円/人	80,641 円/人	100,005 円/人
利用あたり総経費	170,514 円/人	165,685 円/人	208,465 円/人	181,178 円/人	170,559 円/人
利用あたり使用料収入等	28 円/人	7 円/人	7 円/人	13 円/人	97 円/人
使用料収入等/(運営費+使用料収入等)	0.0 %	0.0 %	0.0 %	0.0 %	0.0 %
項目	R2年度	R3年度	R4年度	3年度平均	小分類施設3年度平均
建物1㎡あたり運営費	2,642 円/㎡	2,470 円/㎡	3,720 円/㎡	2,944 円/㎡	4,759 円/㎡
建物1㎡あたり総経費	6,292 円/㎡	6,150 円/㎡	7,399 円/㎡	6,614 円/㎡	8,116 円/㎡

※建物床面積は最新年度における建物床面積を採用している。

memo

長良中学校給食共同調理場との複合施設

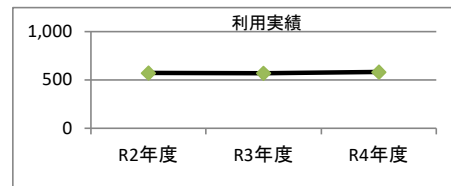
1. 施設概要

施設所在地	住居表示等： 岐阜市則武西1丁目8番地2			
	代表地番：			
所管課	： 教育施設課			
分類	大分類	： 市民利用施設		
	中分類	： 学校教育系施設		
	小分類	： 学校等		
	細分類	： 中学校		
運営及びその他	運営形態	： 直営	複合施設： 単独	
土地	土地全体	所有形態：		
	面積	敷地面積： 22951.06 m <sup>2</sup>	うち市有面積： 13240.13 m <sup>2</sup>	うち借地面積： 9710.93 m <sup>2</sup>
	用途地域	第1種中高層住居専用地域	建ぺい率： 60.00%	容積率： 100.00%
建物	建物全体	建物数： 22 棟	延面積計： 9921.78 m <sup>2</sup>	所有形態： 所有
	主たる建物	建物用途： 校舎・園舎	構造種別： RC	階数 地上： 4 階 地下： -
		建築時期： S50年 築	耐用年数(法定) 47年	経過年数： 47年
駐車場	： 有	車椅子利用者用： 無		
設置根拠法令等	： 学校教育法			



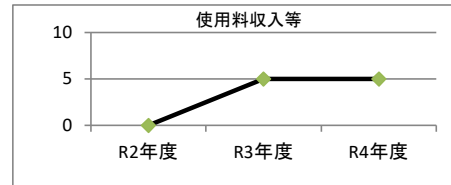
2. 利用実績

データ件名	単位	R2年度	R3年度	R4年度	小分類施設 3年度平均
生徒数	人	573	570	582	431
年間増減率	%	4.2	-0.5	2.1	-0.8



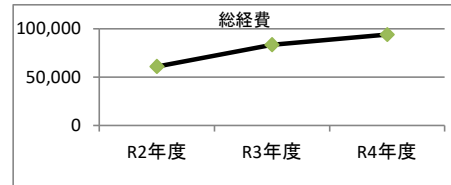
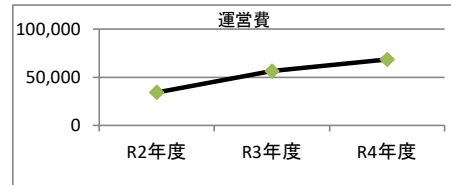
3. 使用料収入等

項目	R2年度	R3年度	R4年度	小分類施設 3年度平均
	千円	千円	千円	千円
使用料収入等	0	5	5	42



4. 経費内訳

項目	R2年度	R3年度	R4年度	小分類施設 3年度平均	
	千円	千円	千円	千円	
維持管理費	22,124	47,094	59,216	35,925	
事業運営費	人件費	12,070	9,341	9,180	7,172
	その他	0	0	0	0
運営費合計	34,194	56,435	68,396	43,097	
減価償却費	26,842	27,234	25,716	30,405	
総経費	61,036	83,669	94,112	73,502	



5. 単位当たりデータ比較

利用データ件名：生徒数	R2年度	R3年度	R4年度	3年度平均	小分類施設3年度平均
利用あたり運営費	59,675 円/人	99,008 円/人	117,520 円/人	92,188 円/人	100,005 円/人
利用あたり総経費	106,520 円/人	146,787 円/人	161,706 円/人	138,445 円/人	170,559 円/人
利用あたり使用料収入等	0 円/人	9 円/人	9 円/人	6 円/人	97 円/人
使用料収入等/(運営費+使用料収入等)	0.0 %	0.0 %	0.0 %	0.0 %	0.0 %
項目	R2年度	R3年度	R4年度	3年度平均	小分類施設3年度平均
建物1㎡あたり運営費	3,446 円/㎡	5,688 円/㎡	6,894 円/㎡	5,343 円/㎡	4,759 円/㎡
建物1㎡あたり総経費	6,152 円/㎡	8,433 円/㎡	9,485 円/㎡	8,023 円/㎡	8,116 円/㎡

※建物床面積は最新年度における建物床面積を採用している。

memo



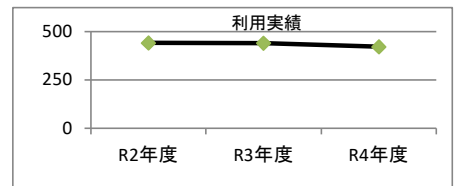
1. 施設概要

施設所在地	住居表示等：	岐阜市粟野西5丁目817番地		
	代表地番：			
所管課	：	教育施設課		
分類	大分類：	市民利用施設		
	中分類：	学校教育系施設		
	小分類：	学校等		
	細分類：	中学校		
運営及びその他	運営形態：	直営	複合施設：	単独
土地	土地全体	所有形態：		
	面積	敷地面積： 20907.12 ㎡	うち市有面積： 20907.12 ㎡	うち借地面積： 0 ㎡
	用途地域	第2種中高層住居専用地域	建ぺい率： 60.00%	容積率： 200.00%
建物	建物全体	建物数： 10 棟	延面積計： 7729.17 ㎡	所有形態： 所有
	主たる建物	建物用途： 校舎・園舎	構造種別： RC	階数 地上： 4 階 地下： -
		建築時期： S47年 築	耐用年数(法定) 47年	経過年数： 50年
駐車場	：	有	車椅子利用者用：	無
設置根拠法令等	：	学校教育法		



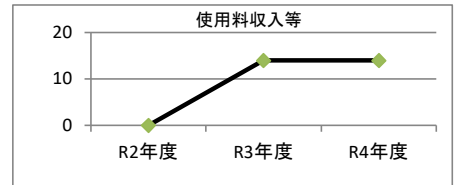
2. 利用実績

データ件名	単位	R2年度	R3年度	R4年度	小分類施設 3年度平均
生徒数	人	442	441	422	431
年間増減率	%	-1.6	-0.2	-4.3	-0.8



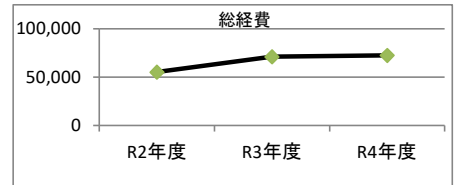
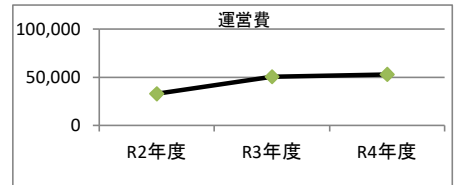
3. 使用料収入等

項目	R2年度	R3年度	R4年度	小分類施設 3年度平均
	千円	千円	千円	千円
使用料収入等	0	14	14	42



4. 経費内訳

項目	R2年度	R3年度	R4年度	小分類施設 3年度平均	
	千円	千円	千円	千円	
維持管理費	18,080	38,471	43,635	35,925	
事業運営費	人件費	14,757	12,029	9,180	7,172
	その他	0	0	0	0
運営費合計	32,837	50,500	52,815	43,097	
減価償却費	22,381	20,685	19,918	30,405	
総経費	55,218	71,185	72,733	73,502	



5. 単位当たりデータ比較

利用データ件名：生徒数	R2年度	R3年度	R4年度	3年度平均	小分類施設3年度平均
利用あたり運営費	74,292 円/人	114,511 円/人	125,155 円/人	104,331 円/人	100,005 円/人
利用あたり総経費	124,927 円/人	161,417 円/人	172,354 円/人	152,595 円/人	170,559 円/人
利用あたり使用料収入等	0 円/人	32 円/人	33 円/人	21 円/人	97 円/人
使用料収入等/(運営費+使用料収入等)	0.0 %	0.0 %	0.0 %	0.0 %	0.0 %
項目	R2年度	R3年度	R4年度	3年度平均	小分類施設3年度平均
建物1㎡あたり運営費	4,248 円/㎡	6,534 円/㎡	6,833 円/㎡	5,872 円/㎡	4,759 円/㎡
建物1㎡あたり総経費	7,144 円/㎡	9,210 円/㎡	9,410 円/㎡	8,588 円/㎡	8,116 円/㎡

※建物床面積は最新年度における建物床面積を採用している。

memo

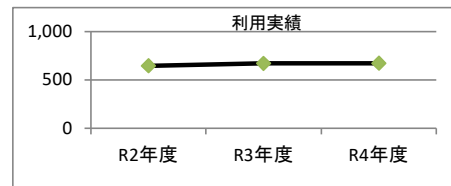
1. 施設概要

施設所在地	住居表示等： 岐阜市鏡島精華1丁目11番地27			
	代表地番：			
所管課	： 教育施設課			
分類	大分類	： 市民利用施設		
	中分類	： 学校教育系施設		
	小分類	： 学校等		
	細分類	： 中学校		
運営及びその他	運営形態	： 直営	複合施設： 単独	
土地	土地全体	所有形態：		
	面積	敷地面積： 22978 m <sup>2</sup>	うち市有面積： 22978 m <sup>2</sup>	うち借地面積： 0 m <sup>2</sup>
	用途地域	第1種低層住居専用地域	建ぺい率： 50.00%	容積率： 80.00%
建物	建物全体	建物数： 19 棟	延面積計： 10044.27 m <sup>2</sup>	所有形態： 所有
	主たる建物	建物用途： 校舎・園舎	構造種別： RC	階数 地上： 4 階 地下： -
		建築時期： S56年 築	耐用年数(法定) 47年	経過年数： 42年
駐車場	： 有	車椅子利用者用： 無		
設置根拠法令等	： 学校教育法			



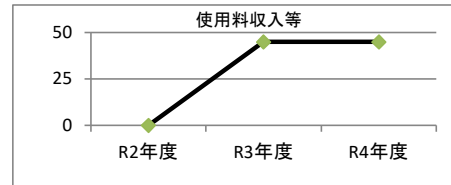
2. 利用実績

データ件名	単位	R2年度	R3年度	R4年度	小分類施設 3年度平均
生徒数	人	647	672	674	431
年間増減率	%	-2.7	3.9	0.3	-0.8



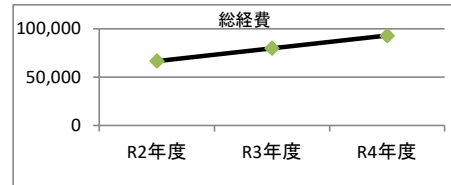
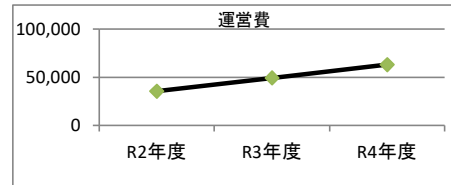
3. 使用料収入等

項目	R2年度	R3年度	R4年度	小分類施設 3年度平均
	千円	千円	千円	千円
使用料収入等	0	45	45	42



4. 経費内訳

項目	R2年度	R3年度	R4年度	小分類施設 3年度平均	
	千円	千円	千円	千円	
維持管理費	25,977	45,668	59,371	35,925	
事業運営費	人件費	9,383	3,629	3,537	7,172
	その他	0	0	0	0
運営費合計	35,360	49,297	62,908	43,097	
減価償却費	31,325	30,747	30,145	30,405	
総経費	66,685	80,044	93,053	73,502	



5. 単位当たりデータ比較

利用データ件名：生徒数	R2年度	R3年度	R4年度	3年度平均	小分類施設3年度平均
利用あたり運営費	54,652 円/人	73,359 円/人	93,336 円/人	74,042 円/人	100,005 円/人
利用あたり総経費	103,068 円/人	119,113 円/人	138,061 円/人	120,312 円/人	170,559 円/人
利用あたり使用料収入等	0 円/人	67 円/人	67 円/人	45 円/人	97 円/人
使用料収入等/(運営費+使用料収入等)	0.0 %	0.1 %	0.1 %	0.1 %	0.0 %
項目	R2年度	R3年度	R4年度	3年度平均	小分類施設3年度平均
建物1㎡あたり運営費	3,520 円/㎡	4,908 円/㎡	6,263 円/㎡	4,897 円/㎡	4,759 円/㎡
建物1㎡あたり総経費	6,639 円/㎡	7,969 円/㎡	9,264 円/㎡	7,958 円/㎡	8,116 円/㎡

※建物床面積は最新年度における建物床面積を採用している。

memo

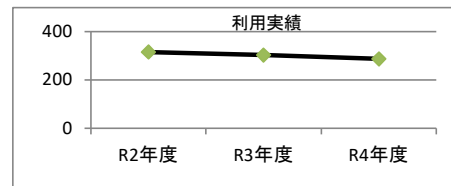
1. 施設概要

施設所在地	住居表示等： 岐阜市芥見4丁目157番地			
	代表地番：			
所管課	： 教育施設課			
分類	大分類	： 市民利用施設		
	中分類	： 学校教育系施設		
	小分類	： 学校等		
	細分類	： 中学校		
運営及びその他	運営形態	： 直営	複合施設： 単独	
土地	土地全体	所有形態：		
	面積	敷地面積： 27907 m <sup>2</sup>	うち市有面積： 27907 m <sup>2</sup>	うち借地面積： 0 m <sup>2</sup>
	用途地域	第1種中高層住居専用地域	建ぺい率： 60.00%	容積率： 200.00%
建物	建物全体	建物数： 19 棟	延面積計： 8925.92 m <sup>2</sup>	所有形態： 所有
	主たる建物	建物用途： 校舎・園舎	構造種別： RC	階数 地上： 4 階 地下： -
		建築時期： S44年 築	耐用年数(法定) 47年	経過年数： 54年
駐車場	： 有	車椅子利用者用： 無		
設置根拠法令等	： 学校教育法			



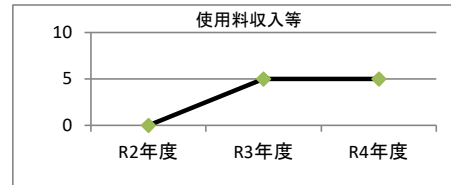
2. 利用実績

データ件名	単位	R2年度	R3年度	R4年度	小分類施設 3年度平均
生徒数	人	316	303	288	431
年間増減率	%	1.3	-4.1	-5.0	-0.8



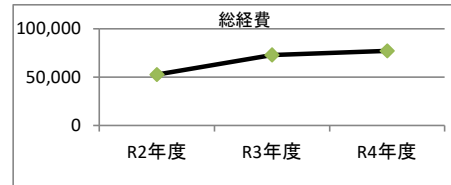
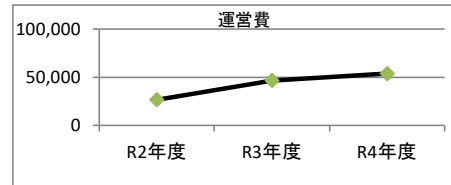
3. 使用料収入等

項目	R2年度	R3年度	R4年度	小分類施設 3年度平均
	千円	千円	千円	千円
使用料収入等	0	5	5	42



4. 経費内訳

項目	R2年度	R3年度	R4年度	小分類施設 3年度平均	
	千円	千円	千円	千円	
維持管理費	17,146	37,132	44,557	35,925	
事業運営費	人件費	9,383	9,341	9,180	7,172
	その他	0	0	0	0
運営費合計	26,529	46,473	53,737	43,097	
減価償却費	26,214	26,550	23,530	30,405	
総経費	52,743	73,023	77,267	73,502	



5. 単位当たりデータ比較

利用データ件名：生徒数	R2年度	R3年度	R4年度	3年度平均	小分類施設3年度平均
利用あたり運営費	83,953 円/人	153,375 円/人	186,588 円/人	139,734 円/人	100,005 円/人
利用あたり総経費	166,909 円/人	240,998 円/人	268,291 円/人	223,851 円/人	170,559 円/人
利用あたり使用料収入等	0 円/人	18 円/人	19 円/人	11 円/人	97 円/人
使用料収入等/(運営費+使用料収入等)	0.0 %	0.0 %	0.0 %	0.0 %	0.0 %
項目	R2年度	R3年度	R4年度	3年度平均	小分類施設3年度平均
建物1㎡あたり運営費	2,972 円/㎡	5,206 円/㎡	6,020 円/㎡	4,733 円/㎡	4,759 円/㎡
建物1㎡あたり総経費	5,909 円/㎡	8,181 円/㎡	8,657 円/㎡	7,582 円/㎡	8,116 円/㎡

※建物床面積は最新年度における建物床面積を採用している。

memo

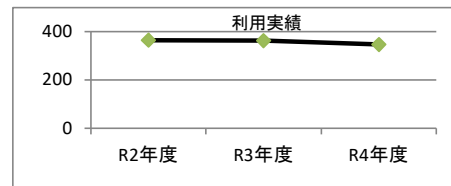
1. 施設概要

施設所在地	住居表示等：岐阜市石原1丁目12番地			
	代表地番：			
所管課	：教育施設課			
分類	大分類	：市民利用施設		
	中分類	：学校教育系施設		
	小分類	：学校等		
	細分類	：中学校		
運営及びその他	運営形態	：直営	複合施設	：単独
土地	土地全体	所有形態：		
	面積	敷地面積：22300㎡	うち市有面積：22300㎡	うち借地面積：0㎡
	用途地域	指定なし	建ぺい率：60.00%	容積率：200.00%
建物	建物全体	建物数：16棟	延面積計：7947.85㎡	所有形態：所有
	主たる建物	建物用途：校舎・園舎	構造種別：RC	階数 地上：4階 地下：-
		建築時期：S57年 築	耐用年数(法定)38年	経過年数：40年
駐車場	：有	車椅子利用者用：無		
設置根拠法令等	：学校教育法			



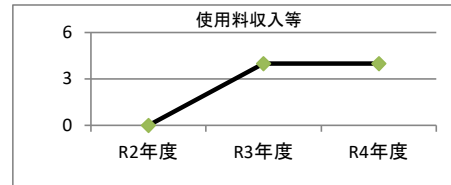
2. 利用実績

データ件名	単位	R2年度	R3年度	R4年度	小分類施設3年度平均
生徒数	人	365	363	348	431
年間増減率	%	0.3	-0.5	-4.1	-0.8



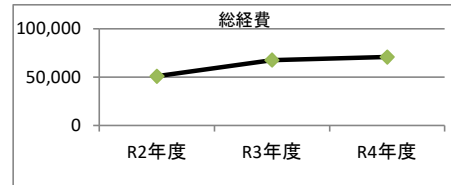
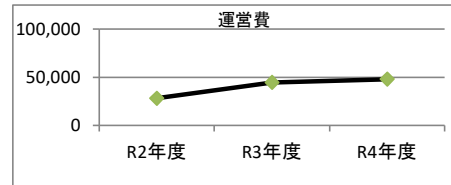
3. 使用料収入等

項目	R2年度	R3年度	R4年度	小分類施設3年度平均
	千円	千円	千円	千円
使用料収入等	0	4	4	42



4. 経費内訳

項目	R2年度	R3年度	R4年度	小分類施設3年度平均	
	千円	千円	千円	千円	
維持管理費	18,679	35,303	44,354	35,925	
事業運営費	人件費	9,383	9,341	3,537	7,172
	その他	0	0	0	0
運営費合計	28,062	44,644	47,891	43,097	
減価償却費	23,061	23,061	23,061	30,405	
総経費	51,123	67,705	70,952	73,502	



5. 単位当たりデータ比較

利用データ件名：生徒数	R2年度	R3年度	R4年度	3年度平均	小分類施設3年度平均
利用あたり運営費	76,883 円/人	122,984 円/人	137,617 円/人	112,079 円/人	100,005 円/人
利用あたり総経費	140,063 円/人	186,512 円/人	203,883 円/人	176,375 円/人	170,559 円/人
利用あたり使用料収入等	0 円/人	10 円/人	10 円/人	7 円/人	97 円/人
使用料収入等/(運営費+使用料収入等)	0.0 %	0.0 %	0.0 %	0.0 %	0.0 %
項目	R2年度	R3年度	R4年度	3年度平均	小分類施設3年度平均
建物1㎡あたり運営費	3,531 円/㎡	5,617 円/㎡	6,026 円/㎡	5,058 円/㎡	4,759 円/㎡
建物1㎡あたり総経費	6,432 円/㎡	8,519 円/㎡	8,927 円/㎡	7,959 円/㎡	8,116 円/㎡

※建物床面積は最新年度における建物床面積を採用している。

memo

1. 施設概要

施設所在地	住居表示等：			
	代表地番：	岐阜市御望字琴昆羅971-1-2		
所管課	：	教育施設課		
分類	大分類：	市民利用施設		
	中分類：	学校教育系施設		
	小分類：	学校等		
	細分類：	中学校		
運営及びその他	運営形態：	直営	複合施設：	単独
土地	土地全体	所有形態：		
	面積	敷地面積： 29537.01 m <sup>2</sup>	うち市有面積： 29537.01 m <sup>2</sup>	うち借地面積： 0 m <sup>2</sup>
	用途地域	第1種低層住居専用地域	建ぺい率： 50.00%	容積率： 80.00%
建物	建物全体	建物数： 23 棟	延面積計： 10314.91 m <sup>2</sup>	所有形態： 所有
	主たる建物	建物用途： 校舎・園舎	構造種別： RC	階数 地上： 3 階 地下： -
		建築時期： S57年 築	耐用年数(法定) 0年	経過年数： 40年
駐車場	：	有	車椅子利用者用：	無
設置根拠法令等	：	学校教育法		



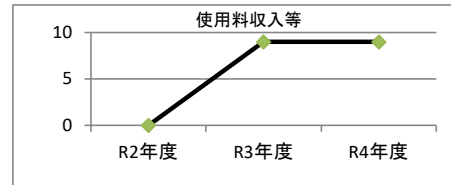
2. 利用実績

データ件名	単位	R2年度	R3年度	R4年度	小分類施設 3年度平均
生徒数	人	605	599	593	431
年間増減率	%	3.6	-1.0	-1.0	-0.8



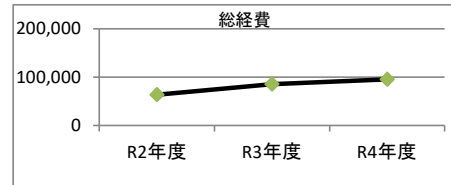
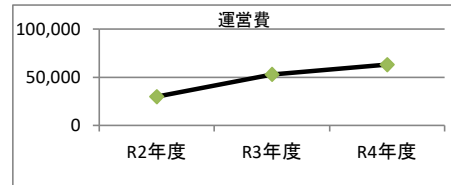
3. 使用料収入等

項目	R2年度	R3年度	R4年度	小分類施設 3年度平均
	千円	千円	千円	千円
使用料収入等	0	9	9	42



4. 経費内訳

項目	R2年度	R3年度	R4年度	小分類施設 3年度平均	
	千円	千円	千円	千円	
維持管理費	26,091	46,465	56,865	35,925	
事業運営費	人件費	3,631	6,317	6,152	7,172
	その他	0	0	0	0
運営費合計	29,722	52,782	63,017	43,097	
減価償却費	33,821	33,290	32,672	30,405	
総経費	63,543	86,072	95,689	73,502	



5. 単位当たりデータ比較

利用データ件名：生徒数	R2年度	R3年度	R4年度	3年度平均	小分類施設3年度平均
利用あたり運営費	49,126 円/人	88,116 円/人	106,268 円/人	80,980 円/人	100,005 円/人
利用あたり総経費	105,029 円/人	143,693 円/人	161,364 円/人	136,508 円/人	170,559 円/人
利用あたり使用料収入等	0 円/人	15 円/人	15 円/人	10 円/人	97 円/人
使用料収入等/(運営費+使用料収入等)	0.0 %	0.0 %	0.0 %	0.0 %	0.0 %
項目	R2年度	R3年度	R4年度	3年度平均	小分類施設3年度平均
建物1㎡あたり運営費	2,881 円/㎡	5,117 円/㎡	6,109 円/㎡	4,703 円/㎡	4,759 円/㎡
建物1㎡あたり総経費	6,160 円/㎡	8,344 円/㎡	9,277 円/㎡	7,927 円/㎡	8,116 円/㎡

※建物床面積は最新年度における建物床面積を採用している。

memo

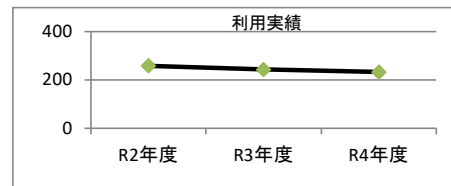
1. 施設概要

施設所在地	住居表示等：			
	代表地番： 岐阜市上川手字外畑262-1			
所管課	： 教育施設課			
分類	大分類： 市民利用施設			
	中分類： 学校教育系施設			
	小分類： 学校等			
	細分類： 中学校			
運営及びその他	運営形態： 直営	複合施設： 単独		
土地	土地全体	所有形態：		
	面積	敷地面積： 19470.56 m <sup>2</sup>	うち市有面積： 19470.56 m <sup>2</sup>	うち借地面積： 0 m <sup>2</sup>
	用途地域	準工業地域	建ぺい率： 60.00%	容積率： 200.00%
建物	建物全体	建物数： 13 棟	延面積計： 8161.24 m <sup>2</sup>	所有形態： 所有
	主たる建物	建物用途： 校舎・園舎	構造種別： RC	階数 地上： 4 階 地下： -
		建築時期： S57年 築	耐用年数(法定) 34年	経過年数： 41年
駐車場	： 有	車椅子利用者用： 無		
設置根拠法令等	： 学校教育法			



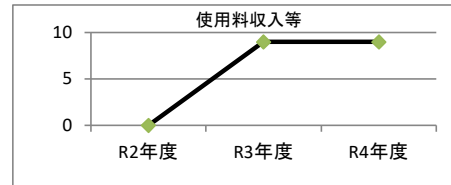
2. 利用実績

データ件名	単位	R2年度	R3年度	R4年度	小分類施設 3年度平均
生徒数	人	259	244	233	431
年間増減率	%	-4.4	-5.8	-4.5	-0.8



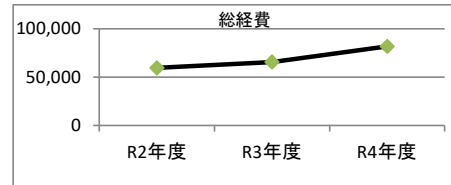
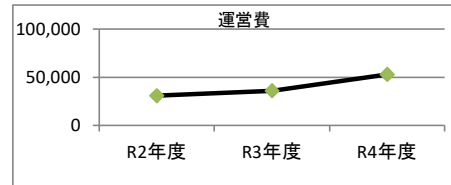
3. 使用料収入等

項目	R2年度	R3年度	R4年度	小分類施設 3年度平均
	千円	千円	千円	千円
使用料収入等	0	9	9	42



4. 経費内訳

項目	R2年度	R3年度	R4年度	小分類施設 3年度平均	
	千円	千円	千円	千円	
維持管理費	18,682	32,389	49,285	35,925	
事業運営費	人件費	12,070	3,629	3,537	7,172
	その他	0	0	0	0
運営費合計	30,752	36,018	52,822	43,097	
減価償却費	28,953	29,768	29,239	30,405	
総経費	59,705	65,786	82,061	73,502	



5. 単位当たりデータ比較

利用データ件名：生徒数	R2年度	R3年度	R4年度	3年度平均	小分類施設3年度平均
利用あたり運営費	118,731 円/人	147,613 円/人	226,704 円/人	162,489 円/人	100,005 円/人
利用あたり総経費	230,519 円/人	269,615 円/人	352,191 円/人	282,000 円/人	170,559 円/人
利用あたり使用料収入等	0 円/人	37 円/人	39 円/人	24 円/人	97 円/人
使用料収入等/(運営費+使用料収入等)	0.0 %	0.0 %	0.0 %	0.0 %	0.0 %
項目	R2年度	R3年度	R4年度	3年度平均	小分類施設3年度平均
建物1㎡あたり運営費	3,768 円/㎡	4,413 円/㎡	6,472 円/㎡	4,885 円/㎡	4,759 円/㎡
建物1㎡あたり総経費	7,316 円/㎡	8,061 円/㎡	10,055 円/㎡	8,477 円/㎡	8,116 円/㎡

※建物床面積は最新年度における建物床面積を採用している。

memo

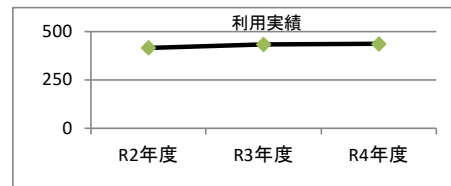
1. 施設概要

施設所在地	住居表示等： 岐阜市下土居2丁目27番地33			
	代表地番：			
所管課	： 教育施設課			
分類	大分類	： 市民利用施設		
	中分類	： 学校教育系施設		
	小分類	： 学校等		
	細分類	： 中学校		
運営及びその他	運営形態	： 直営	複合施設： 単独	
土地	土地全体	所有形態：		
	面積	敷地面積： 27597 m <sup>2</sup>	うち市有面積： 27597 m <sup>2</sup>	うち借地面積： 0 m <sup>2</sup>
	用途地域	指定なし	建ぺい率： 60.00%	容積率： 200.00%
建物	建物全体	建物数： 8 棟	延面積計： 8209.25 m <sup>2</sup>	所有形態： 所有
	主たる建物	建物用途： 校舎・園舎	構造種別： RC	階数 地上： 2 階 地下： ー
		建築時期： S50年 築	耐用年数(法定) 47年	経過年数： 47年
駐車場	： 有	車椅子利用者用： 無		
設置根拠法令等	： 学校教育法			



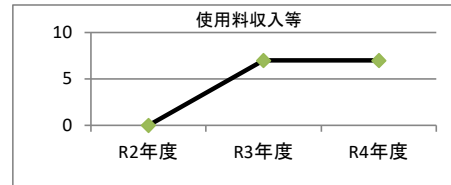
2. 利用実績

データ件名	単位	R2年度	R3年度	R4年度	小分類施設 3年度平均
生徒数	人	417	434	437	431
年間増減率	%	-1.2	4.1	0.7	-0.8



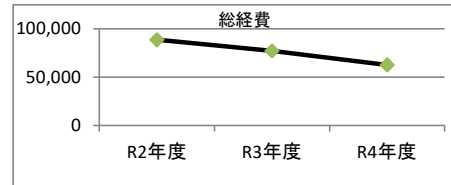
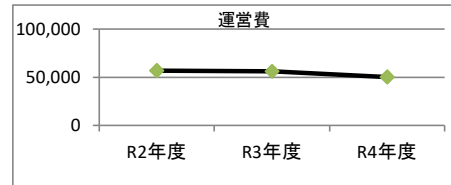
3. 使用料収入等

項目	R2年度	R3年度	R4年度	小分類施設 3年度平均
	千円	千円	千円	千円
使用料収入等	0	7	7	42



4. 経費内訳

項目	R2年度	R3年度	R4年度	小分類施設 3年度平均	
	千円	千円	千円	千円	
維持管理費	44,822	52,385	46,554	35,925	
事業運営費	人件費	12,070	3,629	3,537	7,172
	その他	0	0	0	0
運営費合計	56,892	56,014	50,091	43,097	
減価償却費	32,024	21,295	12,669	30,405	
総経費	88,916	77,309	62,760	73,502	



5. 単位当たりデータ比較

利用データ件名：生徒数	R2年度	R3年度	R4年度	3年度平均	小分類施設3年度平均
利用あたり運営費	136,430 円/人	129,063 円/人	114,624 円/人	126,550 円/人	100,005 円/人
利用あたり総経費	213,226 円/人	178,129 円/人	143,615 円/人	177,783 円/人	170,559 円/人
利用あたり使用料収入等	0 円/人	16 円/人	16 円/人	11 円/人	97 円/人
使用料収入等/(運営費+使用料収入等)	0.0 %	0.0 %	0.0 %	0.0 %	0.0 %
項目	R2年度	R3年度	R4年度	3年度平均	小分類施設3年度平均
建物1㎡あたり運営費	6,930 円/㎡	6,823 円/㎡	6,102 円/㎡	6,618 円/㎡	4,759 円/㎡
建物1㎡あたり総経費	10,831 円/㎡	9,417 円/㎡	7,645 円/㎡	9,298 円/㎡	8,116 円/㎡

※建物床面積は最新年度における建物床面積を採用している。

memo

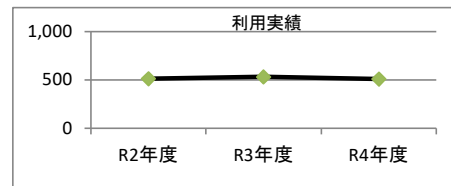
1. 施設概要

施設所在地	住居表示等：	岐阜市六条東1丁目1番地1		
	代表地番：			
所管課	：	教育施設課		
分類	大分類：	市民利用施設		
	中分類：	学校教育系施設		
	小分類：	学校等		
	細分類：	中学校		
運営及びその他	運営形態：	直営	複合施設：	単独
土地	土地全体	所有形態：		
	面積	敷地面積： 24884.86 m <sup>2</sup>	うち市有面積： 24139.86 m <sup>2</sup>	うち借地面積： 745 m <sup>2</sup>
	用途地域	第2種住居地域	建ぺい率： 60.00%	容積率： 200.00%
建物	建物全体	建物数： 10 棟	延面積計： 9761.92 m <sup>2</sup>	所有形態： 所有
	主たる建物	建物用途： 校舎・園舎	構造種別： RC	階数 地上： 4 階 地下： -
		建築時期： S56年 築	耐用年数(法定) 30年	経過年数： 42年
駐車場	：	有	車椅子利用者用：	無
設置根拠法令等	：	学校教育法		



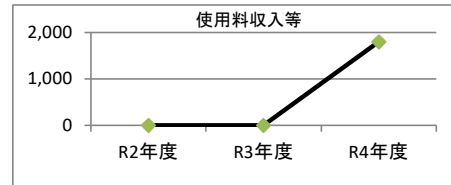
2. 利用実績

データ件名	単位	R2年度	R3年度	R4年度	小分類施設 3年度平均
生徒数	人	513	533	510	431
年間増減率	%	3.4	3.9	-4.3	-0.8



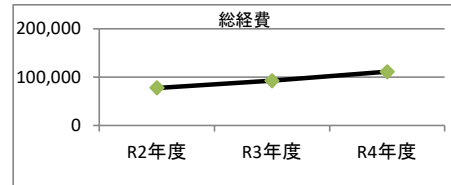
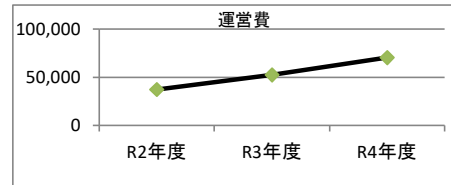
3. 使用料収入等

項目	R2年度	R3年度	R4年度	小分類施設 3年度平均
	千円	千円	千円	千円
使用料収入等	0	0	1,804	42



4. 経費内訳

項目	R2年度	R3年度	R4年度	小分類施設 3年度平均	
	千円	千円	千円	千円	
維持管理費	25,128	48,646	66,872	35,925	
事業運営費	人件費	12,070	3,629	3,537	7,172
	その他	0	0	0	0
運営費合計	37,198	52,275	70,409	43,097	
減価償却費	40,621	40,608	40,755	30,405	
総経費	77,819	92,883	111,164	73,502	



5. 単位当たりデータ比較

利用データ件名：生徒数	R2年度	R3年度	R4年度	3年度平均	小分類施設3年度平均
利用あたり運営費	72,511 円/人	98,076 円/人	138,056 円/人	102,752 円/人	100,005 円/人
利用あたり総経費	151,694 円/人	174,263 円/人	217,968 円/人	181,148 円/人	170,559 円/人
利用あたり使用料収入等	0 円/人	0 円/人	3,537 円/人	1,159 円/人	97 円/人
使用料収入等/(運営費+使用料収入等)	0.0 %	0.0 %	2.5 %	1.1 %	0.0 %
項目	R2年度	R3年度	R4年度	3年度平均	小分類施設3年度平均
建物1㎡あたり運営費	3,811 円/㎡	5,355 円/㎡	7,213 円/㎡	5,459 円/㎡	4,759 円/㎡
建物1㎡あたり総経費	7,972 円/㎡	9,515 円/㎡	11,388 円/㎡	9,625 円/㎡	8,116 円/㎡

※建物床面積は最新年度における建物床面積を採用している。

memo



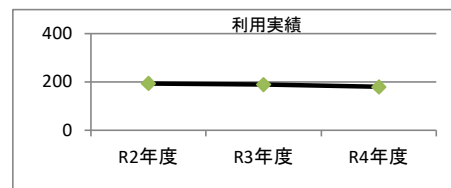
1. 施設概要

施設所在地	住居表示等	岐阜市大洞紅葉が丘6丁目22番地3		
	代表地番			
所管課		教育施設課		
分類	大分類	市民利用施設		
	中分類	学校教育系施設		
	小分類	学校等		
	細分類	中学校		
運営及びその他	運営形態	直営	複合施設	単独
土地	土地全体	所有形態		
	面積	敷地面積： 23606.6 m <sup>2</sup>	うち市有面積： 23606.6 m <sup>2</sup>	うち借地面積： 0 m <sup>2</sup>
	用途地域	第1種中高層住居専用地域	建ぺい率： 60.00%	容積率： 200.00%
建物	建物全体	建物数： 11 棟	延面積計： 8725.45 m <sup>2</sup>	所有形態： 所有
	主たる建物	建物用途： 校舎・園舎	構造種別： RC	階数 地上： 4 階 地下： -
		建築時期： S57年 築	耐用年数(法定) 47年	経過年数： 41年
駐車場		有	車椅子利用者用	無
設置根拠法令等		学校教育法		



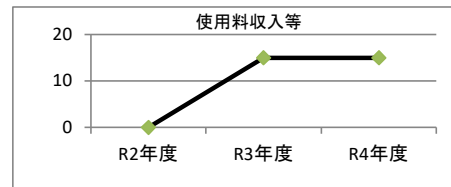
2. 利用実績

データ件名	単位	R2年度	R3年度	R4年度	小分類施設 3年度平均
生徒数	人	194	190	180	431
年間増減率	%	-10.6	-2.1	-5.3	-0.8



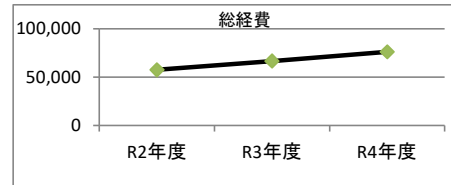
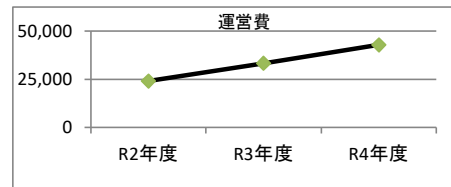
3. 使用料収入等

項目	R2年度	R3年度	R4年度	小分類施設 3年度平均
	千円	千円	千円	千円
使用料収入等	0	15	15	42



4. 経費内訳

項目	R2年度	R3年度	R4年度	小分類施設 3年度平均	
	千円	千円	千円	千円	
維持管理費	17,679	29,594	39,259	35,925	
事業運営費	人件費	6,318	3,629	3,537	7,172
	その他	0	0	0	0
運営費合計	23,997	33,223	42,796	43,097	
減価償却費	33,554	33,554	33,554	30,405	
総経費	57,551	66,777	76,350	73,502	



5. 単位当たりデータ比較

利用データ件名：生徒数	R2年度	R3年度	R4年度	3年度平均	小分類施設3年度平均
利用あたり運営費	123,696 円/人	174,856 円/人	237,754 円/人	177,333 円/人	100,005 円/人
利用あたり総経費	296,653 円/人	351,455 円/人	424,164 円/人	355,812 円/人	170,559 円/人
利用あたり使用料収入等	0 円/人	81 円/人	85 円/人	53 円/人	97 円/人
使用料収入等/(運営費+使用料収入等)	0.0 %	0.0 %	0.0 %	0.0 %	0.0 %
項目	R2年度	R3年度	R4年度	3年度平均	小分類施設3年度平均
建物1㎡あたり運営費	2,750 円/㎡	3,808 円/㎡	4,905 円/㎡	3,821 円/㎡	4,759 円/㎡
建物1㎡あたり総経費	6,596 円/㎡	7,653 円/㎡	8,750 円/㎡	7,666 円/㎡	8,116 円/㎡

※建物床面積は最新年度における建物床面積を採用している。

memo

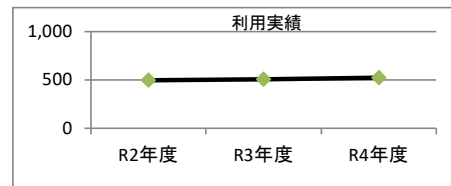
1. 施設概要

施設所在地	住居表示等： 岐阜市川部3丁目30番地			
	代表地番：			
所管課	： 教育施設課			
分類	大分類	： 市民利用施設		
	中分類	： 学校教育系施設		
	小分類	： 学校等		
	細分類	： 中学校		
運営及びその他	運営形態	： 直営	複合施設： 単独	
土地	土地全体	所有形態：		
	面積	敷地面積： 28130.95 m <sup>2</sup>	うち市有面積： 28130.95 m <sup>2</sup>	うち借地面積： 0 m <sup>2</sup>
	用途地域	指定なし	建ぺい率： 60.00%	容積率： 200.00%
建物	建物全体	建物数： 9 棟	延面積計： 9113.69 m <sup>2</sup>	所有形態： 所有
	主たる建物	建物用途： 校舎・園舎	構造種別： RC	階数 地上： 4 階 地下： -
		建築時期： S59年 築	耐用年数(法定) 31年	経過年数： 39年
駐車場	： 有	車椅子利用者用： 無		
設置根拠法令等	： 学校教育法			



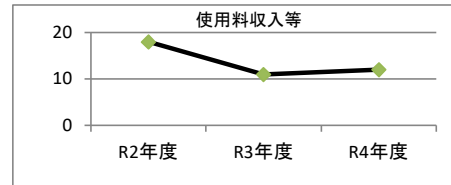
2. 利用実績

データ件名	単位	R2年度	R3年度	R4年度	小分類施設 3年度平均
生徒数	人	498	508	525	431
年間増減率	%	0.4	2.0	3.3	-0.8



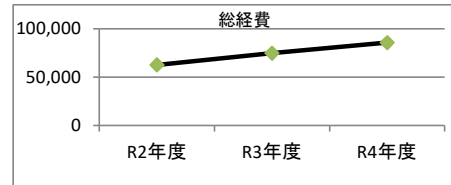
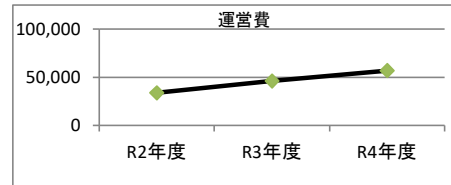
3. 使用料収入等

項目	R2年度	R3年度	R4年度	小分類施設 3年度平均
	千円	千円	千円	千円
使用料収入等	18	11	12	42



4. 経費内訳

項目	R2年度	R3年度	R4年度	小分類施設 3年度平均	
	千円	千円	千円	千円	
維持管理費	21,748	42,337	50,732	35,925	
事業運営費	人件費	12,070	3,629	6,152	7,172
	その他	0	0	0	0
運営費合計	33,818	45,966	56,884	43,097	
減価償却費	29,003	28,979	28,978	30,405	
総経費	62,821	74,945	85,862	73,502	



5. 単位当たりデータ比較

利用データ件名：生徒数	R2年度	R3年度	R4年度	3年度平均	小分類施設3年度平均
利用あたり運営費	67,907 円/人	90,484 円/人	108,350 円/人	89,267 円/人	100,005 円/人
利用あたり総経費	126,146 円/人	147,530 円/人	163,547 円/人	146,067 円/人	170,559 円/人
利用あたり使用料収入等	36 円/人	21 円/人	22 円/人	27 円/人	97 円/人
使用料収入等/(運営費+使用料収入等)	0.1 %	0.0 %	0.0 %	0.0 %	0.0 %
項目	R2年度	R3年度	R4年度	3年度平均	小分類施設3年度平均
建物1㎡あたり運営費	3,711 円/㎡	5,044 円/㎡	6,242 円/㎡	4,999 円/㎡	4,759 円/㎡
建物1㎡あたり総経費	6,893 円/㎡	8,223 円/㎡	9,421 円/㎡	8,179 円/㎡	8,116 円/㎡

※建物床面積は最新年度における建物床面積を採用している。

memo

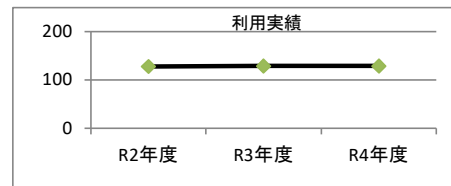
1. 施設概要

施設所在地	住居表示等：	岐阜市加野2丁目23番地1		
	代表地番：			
所管課		教育施設課		
分類	大分類：	市民利用施設		
	中分類：	学校教育系施設		
	小分類：	学校等		
	細分類：	中学校		
運営及びその他	運営形態：	直営	複合施設：	複合
土地	土地全体	所有形態：		
	面積	敷地面積： 18901 m <sup>2</sup>	うち市有面積： 18901 m <sup>2</sup>	うち借地面積： 0 m <sup>2</sup>
	用途地域	指定なし	建ぺい率： 60.00%	容積率： 200.00%
建物	建物全体	建物数： 5 棟	延面積計： 7411.56 m <sup>2</sup>	所有形態： 所有
	主たる建物	建物用途： 校舎・園舎	構造種別： RC	階数 地上： 4 階 地下： -
		建築時期： S61年 築	耐用年数(法定) 31年	経過年数： 36年
駐車場		有	車椅子利用者用：	無
設置根拠法令等		学校教育法		



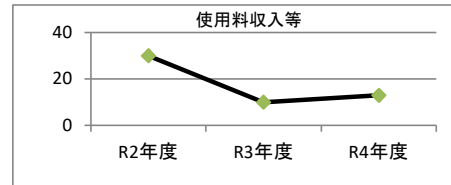
2. 利用実績

データ件名	単位	R2年度	R3年度	R4年度	小分類施設 3年度平均
生徒数	人	128	129	129	431
年間増減率	%	-3.0	0.8	0.0	-0.8



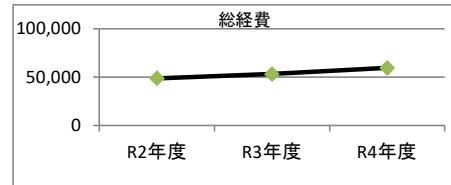
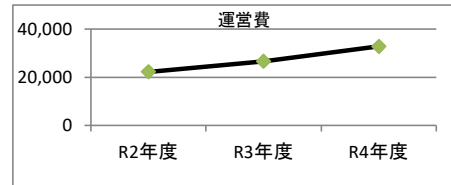
3. 使用料収入等

項目	R2年度	R3年度	R4年度	小分類施設 3年度平均
	千円	千円	千円	千円
使用料収入等	30	10	13	42



4. 経費内訳

項目	R2年度	R3年度	R4年度	小分類施設 3年度平均	
	千円	千円	千円	千円	
維持管理費	18,589	20,225	29,193	35,925	
事業運営費	人件費	3,631	6,317	3,537	7,172
	その他	0	0	0	0
運営費合計	22,220	26,542	32,730	43,097	
減価償却費	26,584	26,630	26,938	30,405	
総経費	48,804	53,172	59,668	73,502	



5. 単位当たりデータ比較

利用データ件名：生徒数	R2年度	R3年度	R4年度	3年度平均	小分類施設3年度平均
利用あたり運営費	173,592 円/人	205,748 円/人	253,718 円/人	211,119 円/人	100,005 円/人
利用あたり総経費	381,278 円/人	412,185 円/人	462,541 円/人	418,767 円/人	170,559 円/人
利用あたり使用料収入等	233 円/人	81 円/人	99 円/人	137 円/人	97 円/人
使用料収入等/(運営費+使用料収入等)	0.1 %	0.0 %	0.0 %	0.1 %	0.0 %
項目	R2年度	R3年度	R4年度	3年度平均	小分類施設3年度平均
建物1㎡あたり運営費	2,998 円/㎡	3,581 円/㎡	4,416 円/㎡	3,665 円/㎡	4,759 円/㎡
建物1㎡あたり総経費	6,585 円/㎡	7,174 円/㎡	8,051 円/㎡	7,270 円/㎡	8,116 円/㎡

※建物床面積は最新年度における建物床面積を採用している。

memo

藍川北中学校給食共同調理場との複合施設

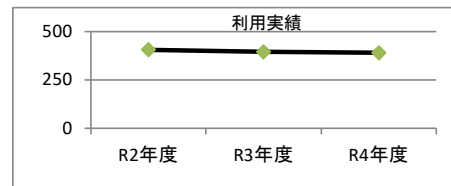
1. 施設概要

施設所在地	住居表示等	岐阜市切通2丁目11番地1		
	代表地番			
所管課		教育施設課		
分類	大分類	市民利用施設		
	中分類	学校教育系施設		
	小分類	学校等		
	細分類	中学校		
運営及びその他	運営形態	直営	複合施設	単独
土地	土地全体	所有形態		
	面積	敷地面積：22603.01㎡	うち市有面積：22603.01㎡	うち借地面積：0㎡
	用途地域	指定なし	建ぺい率：60.00%	容積率：200.00%
建物	建物全体	建物数：8棟	延面積計：9335.26㎡	所有形態：所有
	主たる建物	建物用途：校舎・園舎	構造種別：RC	階数 地上：3階 地下：-
		建築時期：S62年 築	耐用年数(法定)31年	経過年数：35年
駐車場		有	車椅子利用者用	無
設置根拠法令等		学校教育法		



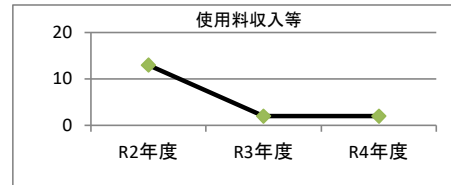
2. 利用実績

データ件名	単位	R2年度	R3年度	R4年度	小分類施設3年度平均
生徒数	人	407	397	391	431
年間増減率	%	2.0	-2.5	-1.5	-0.8



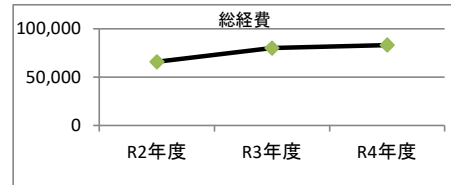
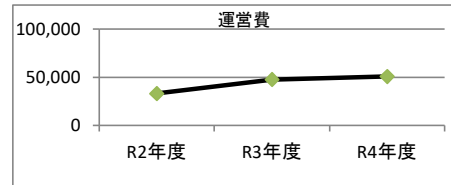
3. 使用料収入等

項目	R2年度	R3年度	R4年度	小分類施設3年度平均
	千円	千円	千円	千円
使用料収入等	13	2	2	42



4. 経費内訳

項目	R2年度	R3年度	R4年度	小分類施設3年度平均	
	千円	千円	千円	千円	
維持管理費	21,025	38,172	47,115	35,925	
事業運営費	人件費	12,070	9,341	3,537	7,172
	その他	0	0	0	0
運営費合計	33,095	47,513	50,652	43,097	
減価償却費	32,849	32,837	32,664	30,405	
総経費	65,944	80,350	83,316	73,502	



5. 単位当たりデータ比較

利用データ件名：生徒数	R2年度	R3年度	R4年度	3年度平均	小分類施設3年度平均
利用あたり運営費	81,313 円/人	119,679 円/人	129,544 円/人	109,841 円/人	100,005 円/人
利用あたり総経費	162,023 円/人	202,390 円/人	213,083 円/人	192,142 円/人	170,559 円/人
利用あたり使用料収入等	31 円/人	6 円/人	5 円/人	14 円/人	97 円/人
使用料収入等/(運営費+使用料収入等)	0.0 %	0.0 %	0.0 %	0.0 %	0.0 %
項目	R2年度	R3年度	R4年度	3年度平均	小分類施設3年度平均
建物1㎡あたり運営費	3,545 円/㎡	5,090 円/㎡	5,426 円/㎡	4,687 円/㎡	4,759 円/㎡
建物1㎡あたり総経費	7,064 円/㎡	8,607 円/㎡	8,925 円/㎡	8,199 円/㎡	8,116 円/㎡

※建物床面積は最新年度における建物床面積を採用している。

memo

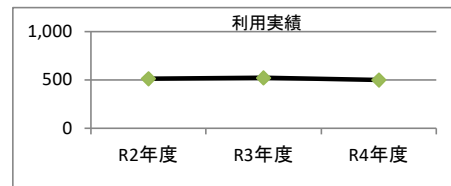
1. 施設概要

施設所在地	住居表示等： 岐阜市長良真生町3丁目27番地4			
	代表地番：			
所管課	： 教育施設課			
分類	大分類	： 市民利用施設		
	中分類	： 学校教育系施設		
	小分類	： 学校等		
	細分類	： 中学校		
運営及びその他	運営形態	： 直営	複合施設	： 単独
土地	土地全体	所有形態：		
	面積	敷地面積： 28058 m <sup>2</sup>	うち市有面積： 28058 m <sup>2</sup>	うち借地面積： 0 m <sup>2</sup>
	用途地域	第1種中高層住居専用地域	建ぺい率： 60.00%	容積率： 200.00%
建物	建物全体	建物数： 6 棟	延面積計： 9294.91 m <sup>2</sup>	所有形態： 所有
	主たる建物	建物用途： 校舎・園舎	構造種別： RC	階数 地上： 3 階 地下： ー
		建築時期： S62年 築	耐用年数(法定) 31年	経過年数： 35年
駐車場	： 有	車椅子利用者用： 無		
設置根拠法令等	： 学校教育法			



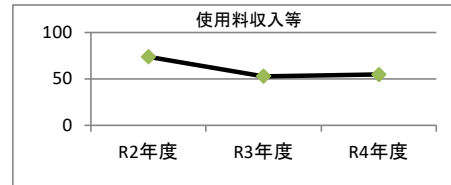
2. 利用実績

データ件名	単位	R2年度	R3年度	R4年度	小分類施設 3年度平均
生徒数	人	512	523	500	431
年間増減率	%	-2.8	2.1	-4.4	-0.8



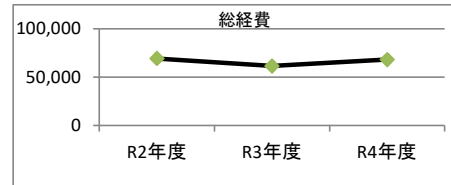
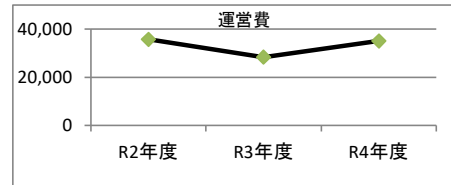
3. 使用料収入等

項目	R2年度	R3年度	R4年度	小分類施設 3年度平均
	千円	千円	千円	千円
使用料収入等	74	53	55	42



4. 経費内訳

項目	R2年度	R3年度	R4年度	小分類施設 3年度平均	
	千円	千円	千円	千円	
維持管理費	20,922	22,004	28,885	35,925	
事業運営費	人件費	14,757	6,317	6,152	7,172
	その他	0	0	0	0
運営費合計	35,679	28,321	35,037	43,097	
減価償却費	33,642	33,368	33,198	30,405	
総経費	69,321	61,689	68,235	73,502	



5. 単位当たりデータ比較

利用データ件名：生徒数	R2年度	R3年度	R4年度	3年度平均	小分類施設3年度平均
利用あたり運営費	69,684 円/人	54,151 円/人	70,075 円/人	64,519 円/人	100,005 円/人
利用あたり総経費	135,391 円/人	117,953 円/人	136,471 円/人	129,801 円/人	170,559 円/人
利用あたり使用料収入等	145 円/人	102 円/人	110 円/人	119 円/人	97 円/人
使用料収入等/(運営費+使用料収入等)	0.2 %	0.2 %	0.2 %	0.2 %	0.0 %
項目	R2年度	R3年度	R4年度	3年度平均	小分類施設3年度平均
建物1㎡あたり運営費	3,838 円/㎡	3,047 円/㎡	3,770 円/㎡	3,552 円/㎡	4,759 円/㎡
建物1㎡あたり総経費	7,458 円/㎡	6,637 円/㎡	7,341 円/㎡	7,145 円/㎡	8,116 円/㎡

※建物床面積は最新年度における建物床面積を採用している。

memo

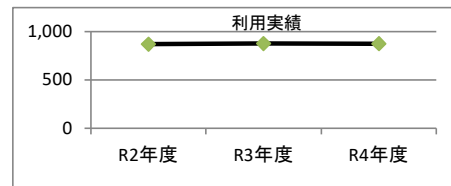
1. 施設概要

施設所在地	住居表示等：	岐阜市柳津町上佐波東3丁目70番地		
	代表地番：			
所管課		教育施設課		
分類	大分類：	市民利用施設		
	中分類：	学校教育系施設		
	小分類：	学校等		
	細分類：	中学校		
運営及びその他	運営形態：	直営	複合施設：	複合
土地	土地全体	所有形態：		
	面積	敷地面積： 30627.46 m <sup>2</sup>	うち市有面積： 30627.46 m <sup>2</sup>	うち借地面積： 0 m <sup>2</sup>
	用途地域	指定なし	建ぺい率： 60.00%	容積率： 200.00%
建物	建物全体	建物数： 19 棟	延面積計： 11009.65 m <sup>2</sup>	所有形態： 所有
	主たる建物	建物用途： 校舎・園舎	構造種別： RC	階数 地上： 4 階 地下： -
		建築時期： H21年 築	耐用年数(法定) 47年	経過年数： 13年
駐車場		有	車椅子利用者用：	無
設置根拠法令等		学校教育法		



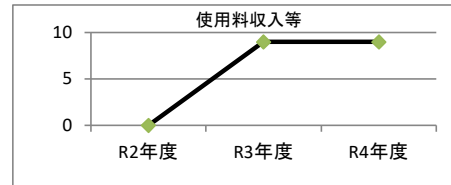
2. 利用実績

データ件名	単位	R2年度	R3年度	R4年度	小分類施設 3年度平均
生徒数	人	872	879	877	431
年間増減率	%	1.4	0.8	-0.2	-0.8



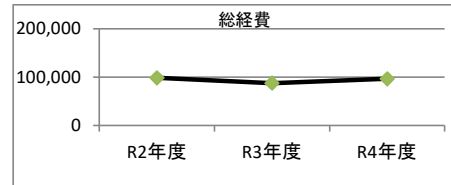
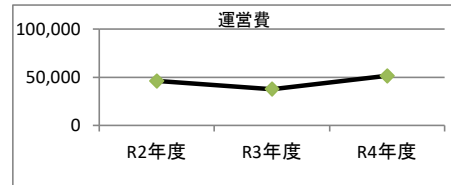
3. 使用料収入等

項目	R2年度	R3年度	R4年度	小分類施設 3年度平均
	千円	千円	千円	千円
使用料収入等	0	9	9	42



4. 経費内訳

項目	R2年度	R3年度	R4年度	小分類施設 3年度平均	
	千円	千円	千円	千円	
維持管理費	33,877	31,292	45,276	35,925	
事業運営費	人件費	12,070	6,317	6,152	7,172
	その他	0	0	0	0
運営費合計	45,947	37,609	51,428	43,097	
減価償却費	52,835	50,021	45,408	30,405	
総経費	98,782	87,630	96,836	73,502	



5. 単位当たりデータ比較

利用データ件名：生徒数	R2年度	R3年度	R4年度	3年度平均	小分類施設3年度平均
利用あたり運営費	52,691 円/人	42,786 円/人	58,641 円/人	51,364 円/人	100,005 円/人
利用あたり総経費	113,282 円/人	99,692 円/人	110,418 円/人	107,781 円/人	170,559 円/人
利用あたり使用料収入等	0 円/人	10 円/人	10 円/人	7 円/人	97 円/人
使用料収入等/(運営費+使用料収入等)	0.0 %	0.0 %	0.0 %	0.0 %	0.0 %
項目	R2年度	R3年度	R4年度	3年度平均	小分類施設3年度平均
建物1㎡あたり運営費	4,173 円/㎡	3,416 円/㎡	4,671 円/㎡	4,087 円/㎡	4,759 円/㎡
建物1㎡あたり総経費	8,972 円/㎡	7,959 円/㎡	8,796 円/㎡	8,576 円/㎡	8,116 円/㎡

※建物床面積は最新年度における建物床面積を採用している。

memo

境川中学校給食共同調理場との複合施設

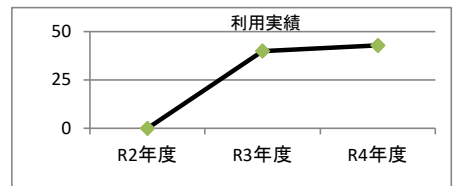
1. 施設概要

施設所在地	住居表示等：	岐阜市金宝町4丁目1番地		
	代表地番：			
所管課		教育施設課		
分類	大分類：	市民利用施設		
	中分類：	学校教育系施設		
	小分類：	学校等		
	細分類：	中学校		
運営及びその他	運営形態：	直営	複合施設：	単独
土地	土地全体	所有形態：		
	面積	敷地面積： 17541.63 ㎡	うち市有面積： 17541.63 ㎡	うち借地面積： 0 ㎡
	用途地域	第2種住居地域	建ぺい率： 60.00%	容積率： 300.00%
建物	建物全体	建物数： 6 棟	延面積計： 5584.01 ㎡	所有形態： 所有
	主たる建物	建物用途： 校舎・園舎	構造種別： RC	階数 地上： 4 階 地下： -
		建築時期： S54年 築	耐用年数(法定) 47年	経過年数： 44年
駐車場		有	車椅子利用者用：	無
設置根拠法令等		学校教育法		



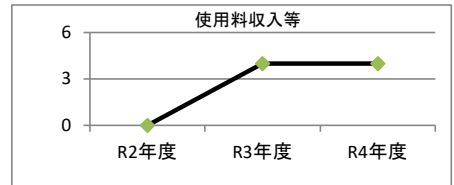
2. 利用実績

データ件名	単位	R2年度	R3年度	R4年度	小分類施設 3年度平均
生徒数	人	0	40	43	431
年間増減率	%	0.0	0.0	7.5	-0.8



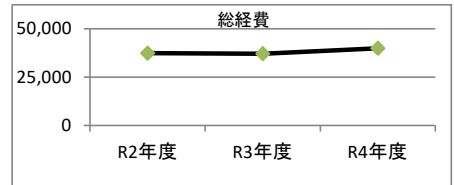
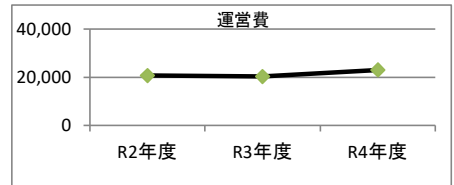
3. 使用料収入等

項目	R2年度	R3年度	R4年度	小分類施設 3年度平均
	千円	千円	千円	千円
使用料収入等	0	4	4	42



4. 経費内訳

項目	R2年度	R3年度	R4年度	小分類施設 3年度平均	
	千円	千円	千円	千円	
維持管理費	20,646	17,584	20,415	35,925	
事業運営費	人件費	0	2,688	2,615	7,172
	その他	0	0	0	0
運営費合計	20,646	20,272	23,030	43,097	
減価償却費	16,718	16,948	16,948	30,405	
総経費	37,364	37,220	39,978	73,502	



5. 単位当たりデータ比較

利用データ件名：生徒数	R2年度	R3年度	R4年度	3年度平均	小分類施設3年度平均
利用あたり運営費	0 円/人	506,800 円/人	535,585 円/人	770,458 円/人	100,005 円/人
利用あたり総経費	0 円/人	930,496 円/人	929,720 円/人	1,380,265 円/人	170,559 円/人
利用あたり使用料収入等	0 円/人	90 円/人	84 円/人	96 円/人	97 円/人
使用料収入等/(運営費+使用料収入等)	0.0 %	0.0 %	0.0 %	0.0 %	0.0 %
項目	R2年度	R3年度	R4年度	3年度平均	小分類施設3年度平均
建物1㎡あたり運営費	3,697 円/㎡	3,630 円/㎡	4,124 円/㎡	3,817 円/㎡	4,759 円/㎡
建物1㎡あたり総経費	6,691 円/㎡	6,665 円/㎡	7,159 円/㎡	6,839 円/㎡	8,116 円/㎡

※建物床面積は最新年度における建物床面積を採用している。

memo