

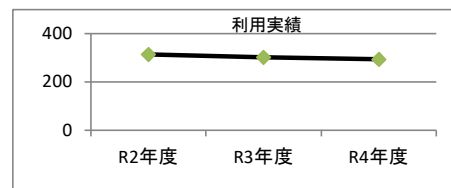
1. 施設概要

施設所在地	住居表示等： 岐阜市大工町1番地			
	代表地番：			
所管課	： 教育施設課			
分類	大分類	： 市民利用施設		
	中分類	： 学校教育系施設		
	小分類	： 学校等		
	細分類	： 小学校		
運営及びその他	運営形態： 直営	複合施設： 複合		
土地	土地全体	所有形態：		
	面積	敷地面積： 14311.05 m ²	うち市有面積： 14311.05 m ²	うち借地面積： 0 m ²
	用途地域	第1種住居地域	建ぺい率： 60.00%	容積率： 200.00%
建物	建物全体	建物数： 7 棟	延面積計： 6758.00 m ²	所有形態： 所有
	主たる建物	建物用途： 校舎・園舎	構造種別： RC	階数 地上： 2 階 地下： -
		建築時期： H22年 築	耐用年数(法定) 31年	経過年数： 13年
駐車場	： 有	車椅子利用者用： 無		
設置根拠法令等	： 学校教育法			



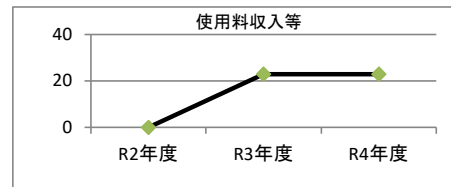
2. 利用実績

データ件名	単位	R2年度	R3年度	R4年度	小分類施設 3年度平均
生徒数	人	314	302	294	424
年間増減率	%	-4.8	-3.8	-2.6	-1.2



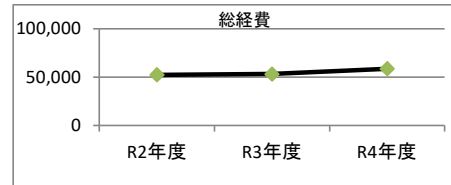
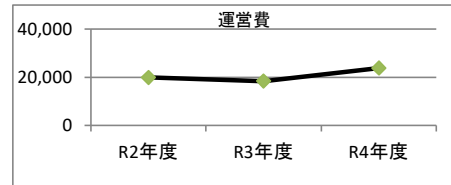
3. 使用料収入等

項目	R2年度	R3年度	R4年度	小分類施設 3年度平均
	千円	千円	千円	千円
使用料収入等	0	23	23	251



4. 経費内訳

項目	R2年度	R3年度	R4年度	小分類施設 3年度平均	
	千円	千円	千円	千円	
維持管理費	13,629	14,750	20,278	22,555	
事業運営費	人件費	6,233	3,629	3,537	17,379
	その他	0	0	0	0
運営費合計	19,862	18,379	23,815	39,934	
減価償却費	32,550	34,860	34,999	22,797	
総経費	52,412	53,239	58,814	62,731	



5. 単位当たりデータ比較

利用データ件名：生徒数	R2年度	R3年度	R4年度	3年度平均	小分類施設3年度平均
利用あたり運営費	63,257 円/人	60,857 円/人	81,003 円/人	68,193 円/人	94,164 円/人
利用あたり総経費	166,919 円/人	176,288 円/人	200,049 円/人	180,731 円/人	147,919 円/人
利用あたり使用料収入等	0 円/人	75 円/人	77 円/人	51 円/人	593 円/人
使用料収入等/(運営費+使用料収入等)	0.0 %	0.1 %	0.1 %	0.1 %	1.0 %
項目	R2年度	R3年度	R4年度	3年度平均	小分類施設3年度平均
建物1㎡あたり運営費	2,939 円/㎡	2,720 円/㎡	3,524 円/㎡	3,061 円/㎡	5,794 円/㎡
建物1㎡あたり総経費	7,756 円/㎡	7,878 円/㎡	8,703 円/㎡	8,112 円/㎡	9,101 円/㎡

※建物床面積は最新年度における建物床面積を採用している。

memo

金華公民館との複合施設

1. 施設概要

施設所在地	住居表示等： 岐阜市本郷町3丁目1番地			
	代表地番：			
所管課	： 教育施設課			
分類	大分類	： 市民利用施設		
	中分類	： 学校教育系施設		
	小分類	： 学校等		
	細分類	： 小学校		
運営及びその他	運営形態	： 直営	複合施設： 複合	
土地	土地全体	所有形態：		
	面積	敷地面積： 14742.83 ㎡	うち市有面積： 14742.83 ㎡	うち借地面積： 0 ㎡
	用途地域	第2種住居地域	建ぺい率： 60.00%	容積率： 300.00%
建物	建物全体	建物数： 10 棟	延面積計： 7445.91 ㎡	所有形態： 所有
	主たる建物	建物用途： 校舎・園舎	構造種別： RC	階数 地上： 3 階 地下： -
		建築時期： S56年 築	耐用年数(法定) 47年	経過年数： 42年
駐車場	： 有	車椅子利用者用： 無		
設置根拠法令等	： 学校教育法			



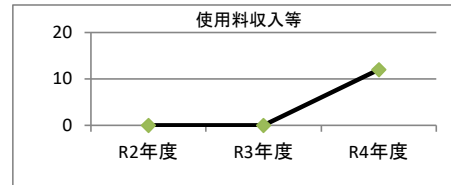
2. 利用実績

データ件名	単位	R2年度	R3年度	R4年度	小分類施設 3年度平均
生徒数	人	331	338	332	424
年間増減率	%	-1.5	2.1	-1.8	-1.2



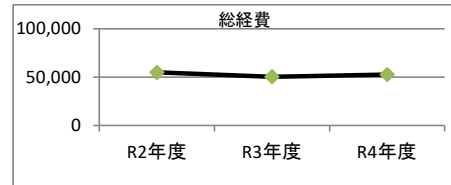
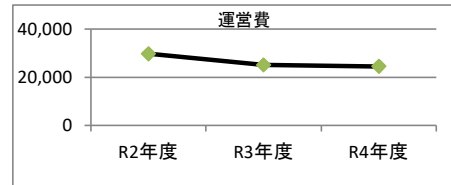
3. 使用料収入等

項目	R2年度	R3年度	R4年度	小分類施設 3年度平均
	千円	千円	千円	千円
使用料収入等	0	0	12	251



4. 経費内訳

項目	R2年度	R3年度	R4年度	小分類施設 3年度平均	
	千円	千円	千円	千円	
維持管理費	26,200	21,488	20,954	22,555	
事業運営費	人件費	3,546	3,629	3,537	17,379
	その他	0	0	0	0
運営費合計	29,746	25,117	24,491	39,934	
減価償却費	25,287	25,341	28,170	22,797	
総経費	55,033	50,458	52,661	62,731	



5. 単位当たりデータ比較

利用データ件名：生徒数	R2年度	R3年度	R4年度	3年度平均	小分類施設3年度平均
利用あたり運営費	89,867 円/人	74,309 円/人	73,769 円/人	79,275 円/人	94,164 円/人
利用あたり総経費	166,263 円/人	149,282 円/人	158,619 円/人	157,994 円/人	147,919 円/人
利用あたり使用料収入等	0 円/人	0 円/人	35 円/人	12 円/人	593 円/人
使用料収入等/(運営費+使用料収入等)	0.0 %	0.0 %	0.0 %	0.0 %	1.0 %
項目	R2年度	R3年度	R4年度	3年度平均	小分類施設3年度平均
建物1㎡あたり運営費	3,995 円/㎡	3,373 円/㎡	3,289 円/㎡	3,552 円/㎡	5,794 円/㎡
建物1㎡あたり総経費	7,391 円/㎡	6,777 円/㎡	7,073 円/㎡	7,080 円/㎡	9,101 円/㎡

※建物床面積は最新年度における建物床面積を採用している。

memo

通級指導教室(旧明徳小内)は岐阜市こども・若者総合支援センター(エールぎふ)との複合施設

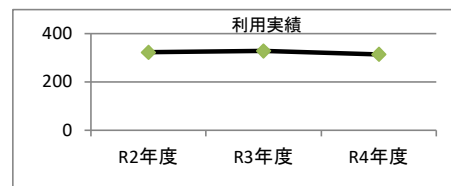
1. 施設概要

施設所在地	住居表示等：	岐阜市木ノ本町1丁目18番地		
	代表地番：			
所管課		教育施設課		
分類	大分類：	市民利用施設		
	中分類：	学校教育系施設		
	小分類：	学校等		
	細分類：	小学校		
運営及びその他	運営形態：	直営	複合施設：	単独
土地	土地全体	所有形態：		
	面積	敷地面積： 16836 m ²	うち市有面積： 16836 m ²	うち借地面積： 0 m ²
	用途地域	第2種住居地域	建ぺい率： 60.00%	容積率： 300.00%
建物	建物全体	建物数： 11 棟	延面積計： 6154.81 m ²	所有形態： 所有
	主たる建物	建物用途： 校舎・園舎	構造種別： RC	階数 地上： 4 階 地下： -
		建築時期： S54年 築	耐用年数(法定) 38年	経過年数： 44年
駐車場		有	車椅子利用者用：	無
設置根拠法令等		学校教育法		



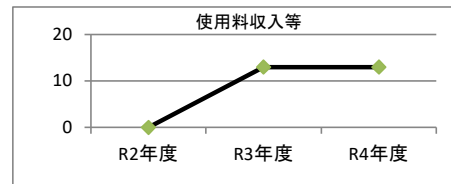
2. 利用実績

データ件名	単位	R2年度	R3年度	R4年度	小分類施設 3年度平均
生徒数	人	323	329	315	424
年間増減率	%	4.5	1.9	-4.3	-1.2



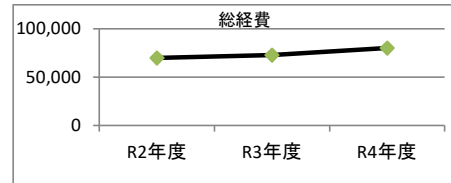
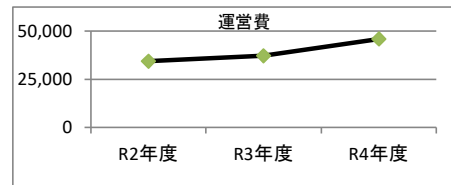
3. 使用料収入等

項目	R2年度	R3年度	R4年度	小分類施設 3年度平均
	千円	千円	千円	千円
使用料収入等	0	13	13	251



4. 経費内訳

項目	R2年度	R3年度	R4年度	小分類施設 3年度平均	
	千円	千円	千円	千円	
維持管理費	8,805	14,303	23,613	22,555	
事業運営費	人件費	25,505	22,781	22,255	17,379
	その他	0	0	0	0
運営費合計	34,310	37,084	45,868	39,934	
減価償却費	35,622	35,855	34,306	22,797	
総経費	69,932	72,939	80,174	62,731	



5. 単位当たりデータ比較

利用データ件名：生徒数	R2年度	R3年度	R4年度	3年度平均	小分類施設3年度平均
利用あたり運営費	106,222 円/人	112,716 円/人	145,614 円/人	121,264 円/人	94,164 円/人
利用あたり総経費	216,507 円/人	221,697 円/人	254,522 円/人	230,657 円/人	147,919 円/人
利用あたり使用料収入等	0 円/人	38 円/人	40 円/人	27 円/人	593 円/人
使用料収入等/(運営費+使用料収入等)	0.0 %	0.0 %	0.0 %	0.0 %	1.0 %
項目	R2年度	R3年度	R4年度	3年度平均	小分類施設3年度平均
建物1㎡あたり運営費	5,574 円/㎡	6,025 円/㎡	7,452 円/㎡	6,351 円/㎡	5,794 円/㎡
建物1㎡あたり総経費	11,362 円/㎡	11,851 円/㎡	13,026 円/㎡	12,080 円/㎡	9,101 円/㎡

※建物床面積は最新年度における建物床面積を採用している。

memo

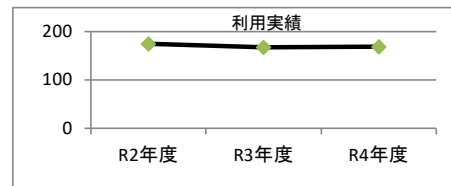
1. 施設概要

施設所在地	住居表示等	岐阜市白山町2丁目1番地1		
	代表地番			
所管課		教育施設課		
分類	大分類	市民利用施設		
	中分類	学校教育系施設		
	小分類	学校等		
	細分類	小学校		
運営及びその他	運営形態	直営	複合施設	複合
土地	土地全体	所有形態		
	面積	敷地面積： 15500.54 m ²	うち市有面積： 15500.54 m ²	うち借地面積： 0 m ²
	用途地域	第2種住居地域	建ぺい率： 60.00%	容積率： 200.00%
建物	建物全体	建物数： 8 棟	延面積計： 5668.00 m ²	所有形態： 所有
	主たる建物	建物用途： 校舎・園舎	構造種別： RC	階数 地上： 3 階 地下： -
		建築時期： S54年 築	耐用年数(法定) 34年	経過年数： 43年
駐車場		有	車椅子利用者用： 無	
設置根拠法令等		学校教育法		



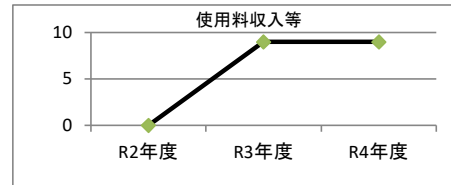
2. 利用実績

データ件名	単位	R2年度	R3年度	R4年度	小分類施設 3年度平均
生徒数	人	175	168	169	424
年間増減率	%	-5.4	-4.0	0.6	-1.2



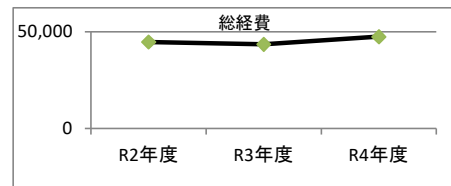
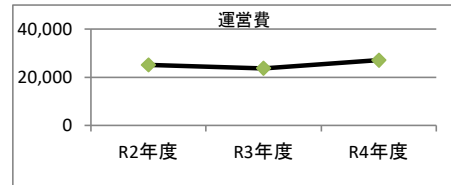
3. 使用料収入等

項目	R2年度	R3年度	R4年度	小分類施設 3年度平均
	千円	千円	千円	千円
使用料収入等	0	9	9	251



4. 経費内訳

項目	R2年度	R3年度	R4年度	小分類施設 3年度平均	
	千円	千円	千円	千円	
維持管理費	13,423	14,667	18,294	22,555	
事業運営費	人件費	11,692	9,005	8,767	17,379
	その他	0	0	0	0
運営費合計	25,115	23,672	27,061	39,934	
減価償却費	19,705	19,858	20,459	22,797	
総経費	44,820	43,530	47,520	62,731	



5. 単位当たりデータ比較

利用データ件名：生徒数	R2年度	R3年度	R4年度	3年度平均	小分類施設3年度平均
利用あたり運営費	143,512 円/人	140,904 円/人	160,123 円/人	148,141 円/人	94,164 円/人
利用あたり総経費	256,115 円/人	259,103 円/人	281,182 円/人	265,371 円/人	147,919 円/人
利用あたり使用料収入等	0 円/人	52 円/人	51 円/人	35 円/人	593 円/人
使用料収入等/(運営費+使用料収入等)	0.0 %	0.0 %	0.0 %	0.0 %	1.0 %
項目	R2年度	R3年度	R4年度	3年度平均	小分類施設3年度平均
建物1㎡あたり運営費	4,431 円/㎡	4,176 円/㎡	4,774 円/㎡	4,461 円/㎡	5,794 円/㎡
建物1㎡あたり総経費	7,908 円/㎡	7,680 円/㎡	8,384 円/㎡	7,990 円/㎡	9,101 円/㎡

※建物床面積は最新年度における建物床面積を採用している。

memo

白山公民館との複合施設

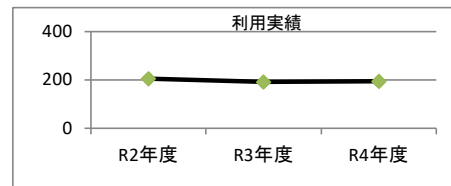
1. 施設概要

施設所在地	住居表示等： 岐阜市金竜町6丁目6番地			
	代表地番：			
所管課	： 教育施設課			
分類	大分類	： 市民利用施設		
	中分類	： 学校教育系施設		
	小分類	： 学校等		
	細分類	： 小学校		
運営及びその他	運営形態	： 直営	複合施設： 単独	
土地	土地全体	所有形態：		
	面積	敷地面積： 13750.23 ㎡	うち市有面積： 13750.23 ㎡	うち借地面積： 0 ㎡
	用途地域	第2種住居地域	建ぺい率： 60.00%	容積率： 200.00%
建物	建物全体	建物数： 12 棟	延面積計： 6755.08 ㎡	所有形態： 所有
	主たる建物	建物用途： 校舎・園舎	構造種別： RC	階数 地上： 3 階 地下： -
		建築時期： S55年 築	耐用年数(法定) 47年	経過年数： 43年
駐車場	： 有	車椅子利用者用： 無		
設置根拠法令等	： 学校教育法			



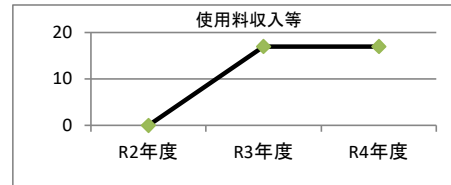
2. 利用実績

データ件名	単位	R2年度	R3年度	R4年度	小分類施設 3年度平均
生徒数	人	205	192	194	424
年間増減率	%	5.1	-6.3	1.0	-1.2



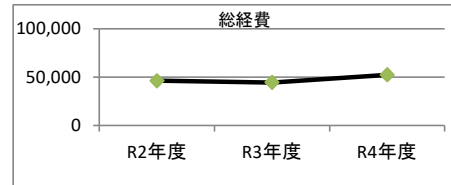
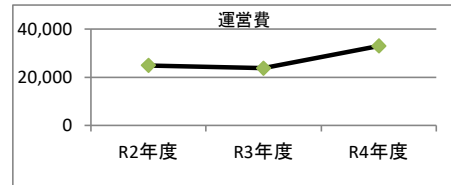
3. 使用料収入等

項目	R2年度	R3年度	R4年度	小分類施設 3年度平均
	千円	千円	千円	千円
使用料収入等	0	17	17	251



4. 経費内訳

項目	R2年度	R3年度	R4年度	小分類施設 3年度平均	
	千円	千円	千円	千円	
維持管理費	13,148	14,736	21,585	22,555	
事業運営費	人件費	11,692	9,005	11,382	17,379
	その他	0	0	0	0
運営費合計	24,840	23,741	32,967	39,934	
減価償却費	21,592	20,777	19,414	22,797	
総経費	46,432	44,518	52,381	62,731	



5. 単位当たりデータ比較

利用データ件名：生徒数	R2年度	R3年度	R4年度	3年度平均	小分類施設3年度平均
利用あたり運営費	121,171 円/人	123,649 円/人	169,935 円/人	137,983 円/人	94,164 円/人
利用あたり総経費	226,499 円/人	231,862 円/人	270,009 円/人	242,523 円/人	147,919 円/人
利用あたり使用料収入等	0 円/人	91 円/人	90 円/人	58 円/人	593 円/人
使用料収入等/(運営費+使用料収入等)	0.0 %	0.1 %	0.1 %	0.0 %	1.0 %
項目	R2年度	R3年度	R4年度	3年度平均	小分類施設3年度平均
建物1㎡あたり運営費	3,677 円/㎡	3,514 円/㎡	4,880 円/㎡	4,024 円/㎡	5,794 円/㎡
建物1㎡あたり総経費	6,874 円/㎡	6,590 円/㎡	7,754 円/㎡	7,073 円/㎡	9,101 円/㎡

※建物床面積は最新年度における建物床面積を採用している。

memo

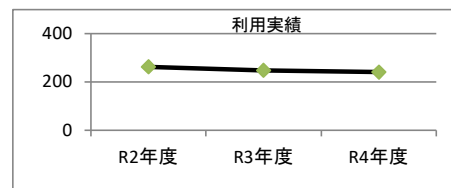
1. 施設概要

施設所在地	住居表示等：	岐阜市華陽5番地1		
	代表地番：			
所管課		教育施設課		
分類	大分類：	市民利用施設		
	中分類：	学校教育系施設		
	小分類：	学校等		
	細分類：	小学校		
運営及びその他	運営形態：	直営	複合施設：	複合
土地	土地全体	所有形態：		
	面積	敷地面積： 17872.5 m ²	うち市有面積： 17872.5 m ²	うち借地面積： 0 m ²
	用途地域	第1種住居地域	建ぺい率： 60.00%	容積率： 200.00%
建物	建物全体	建物数： 12 棟	延面積計： 5911.49 m ²	所有形態： 所有
	主たる建物	建物用途： 校舎・園舎	構造種別： RC	階数 地上： 4 階 地下： -
		建築時期： S55年 築	耐用年数(法定) 47年	経過年数： 43年
駐車場		有	車椅子利用者用：	無
設置根拠法令等		学校教育法		



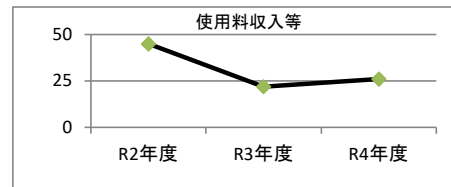
2. 利用実績

データ件名	単位	R2年度	R3年度	R4年度	小分類施設 3年度平均
生徒数	人	263	248	242	424
年間増減率	%	1.2	-5.7	-2.4	-1.2



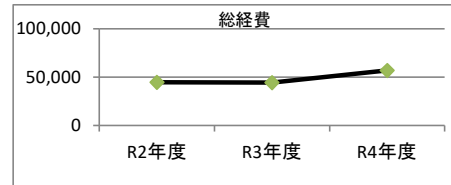
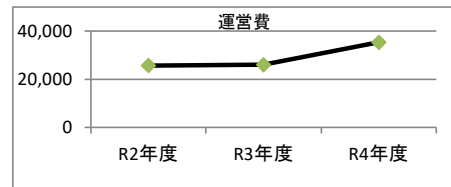
3. 使用料収入等

項目	R2年度	R3年度	R4年度	小分類施設 3年度平均
	千円	千円	千円	千円
使用料収入等	45	22	26	251



4. 経費内訳

項目	R2年度	R3年度	R4年度	小分類施設 3年度平均	
	千円	千円	千円	千円	
維持管理費	13,948	14,273	23,942	22,555	
事業運営費	人件費	11,692	11,693	11,382	17,379
	その他	0	0	0	0
運営費合計	25,640	25,966	35,324	39,934	
減価償却費	19,079	18,414	21,696	22,797	
総経費	44,719	44,380	57,020	62,731	



5. 単位当たりデータ比較

利用データ件名：生徒数	R2年度	R3年度	R4年度	3年度平均	小分類施設3年度平均
利用あたり運営費	97,491 円/人	104,702 円/人	145,967 円/人	115,445 円/人	94,164 円/人
利用あたり総経費	170,033 円/人	178,954 円/人	235,620 円/人	194,049 円/人	147,919 円/人
利用あたり使用料収入等	171 円/人	88 円/人	107 円/人	124 円/人	593 円/人
使用料収入等/(運営費+使用料収入等)	0.2 %	0.1 %	0.1 %	0.1 %	1.0 %
項目	R2年度	R3年度	R4年度	3年度平均	小分類施設3年度平均
建物1㎡あたり運営費	4,337 円/㎡	4,392 円/㎡	5,975 円/㎡	4,902 円/㎡	5,794 円/㎡
建物1㎡あたり総経費	7,565 円/㎡	7,507 円/㎡	9,646 円/㎡	8,239 円/㎡	9,101 円/㎡

※建物床面積は最新年度における建物床面積を採用している。

memo

華陽公民館との複合施設

1. 施設概要

施設所在地	住居表示等：	岐阜市此花町6丁目29番地		
	代表地番：			
所管課		教育施設課		
分類	大分類：	市民利用施設		
	中分類：	学校教育系施設		
	小分類：	学校等		
	細分類：	小学校		
運営及びその他	運営形態：	直営	複合施設：	複合
土地	土地全体	所有形態：		
	面積	敷地面積： 16985.61 m ²	うち市有面積： 16985.61 m ²	うち借地面積： 0 m ²
	用途地域	第2種中高層住居専用地域	建ぺい率： 60.00%	容積率： 200.00%
建物	建物全体	建物数： 16 棟	延面積計： 7674.24 m ²	所有形態： 所有
	主たる建物	建物用途： 校舎・園舎	構造種別： RC	階数 地上： 3 階 地下： -
		建築時期： S56年 築	耐用年数(法定) 31年	経過年数： 41年
駐車場		有	車椅子利用者用：	無
設置根拠法令等		学校教育法		



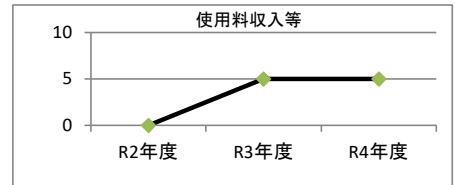
2. 利用実績

データ件名	単位	R2年度	R3年度	R4年度	小分類施設 3年度平均
生徒数	人	567	555	552	424
年間増減率	%	-0.5	-2.1	-0.5	-1.2



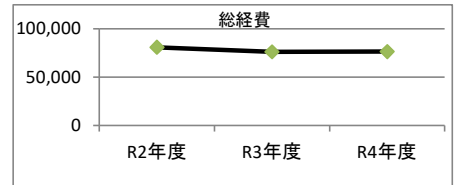
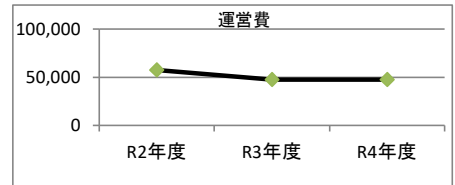
3. 使用料収入等

項目	R2年度	R3年度	R4年度	小分類施設 3年度平均
	千円	千円	千円	千円
使用料収入等	0	5	5	251



4. 経費内訳

項目	R2年度	R3年度	R4年度	小分類施設 3年度平均	
	千円	千円	千円	千円	
維持管理費	23,537	19,225	28,182	22,555	
事業運営費	人件費	33,944	28,157	19,227	17,379
	その他	0	0	0	0
運営費合計	57,481	47,382	47,409	39,934	
減価償却費	23,386	29,030	29,030	22,797	
総経費	80,867	76,412	76,439	62,731	



5. 単位当たりデータ比較

利用データ件名：生徒数	R2年度	R3年度	R4年度	3年度平均	小分類施設3年度平均
利用あたり運営費	101,377 円/人	85,372 円/人	85,886 円/人	90,963 円/人	94,164 円/人
利用あたり総経費	142,621 円/人	137,678 円/人	138,476 円/人	139,616 円/人	147,919 円/人
利用あたり使用料収入等	0 円/人	10 円/人	10 円/人	6 円/人	593 円/人
使用料収入等/(運営費+使用料収入等)	0.0 %	0.0 %	0.0 %	0.0 %	1.0 %
項目	R2年度	R3年度	R4年度	3年度平均	小分類施設3年度平均
建物1㎡あたり運営費	7,490 円/㎡	6,174 円/㎡	6,178 円/㎡	6,614 円/㎡	5,794 円/㎡
建物1㎡あたり総経費	10,537 円/㎡	9,957 円/㎡	9,960 円/㎡	10,152 円/㎡	9,101 円/㎡

※建物床面積は最新年度における建物床面積を採用している。

memo

本荘公民館との複合施設

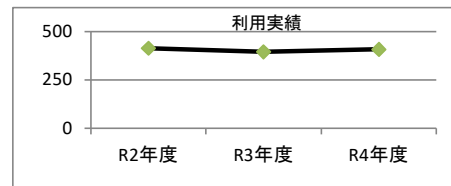
1. 施設概要

施設所在地	住居表示等：	岐阜市日野北1丁目4番地1		
	代表地番：			
所管課		教育施設課		
分類	大分類：	市民利用施設		
	中分類：	学校教育系施設		
	小分類：	学校等		
	細分類：	小学校		
運営及びその他	運営形態：	直営	複合施設：	単独
土地	土地全体	所有形態：		
	面積	敷地面積： 16403.4 m ²	うち市有面積： 16403.4 m ²	うち借地面積： 0 m ²
	用途地域	第1種住居地域	建ぺい率： 60.00%	容積率： 200.00%
建物	建物全体	建物数： 14 棟	延面積計： 6995.89 m ²	所有形態： 所有
	主たる建物	建物用途： 校舎・園舎	構造種別： RC	階数 地上： 2 階 地下： -
		建築時期： S55年 築	耐用年数(法定) 31年	経過年数： 43年
駐車場		有	車椅子利用者用：	無
設置根拠法令等		学校教育法		



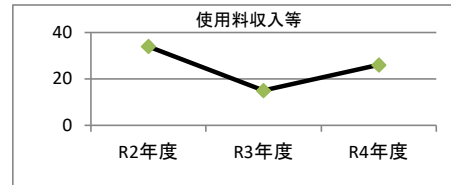
2. 利用実績

データ件名	単位	R2年度	R3年度	R4年度	小分類施設 3年度平均
生徒数	人	415	396	409	424
年間増減率	%	-1.2	-4.6	3.3	-1.2



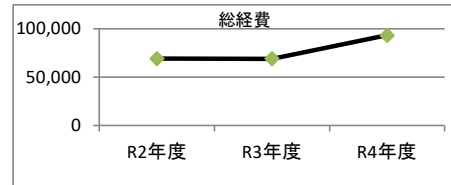
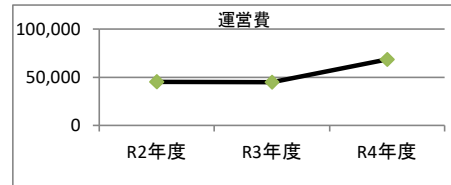
3. 使用料収入等

項目	R2年度	R3年度	R4年度	小分類施設 3年度平均
	千円	千円	千円	千円
使用料収入等	34	15	26	251



4. 経費内訳

項目	R2年度	R3年度	R4年度	小分類施設 3年度平均	
	千円	千円	千円	千円	
維持管理費	22,441	22,099	46,227	22,555	
事業運営費	人件費	22,818	22,781	22,255	17,379
	その他	0	0	0	0
運営費合計	45,259	44,880	68,482	39,934	
減価償却費	24,006	24,223	24,878	22,797	
総経費	69,265	69,103	93,360	62,731	



5. 単位当たりデータ比較

利用データ件名：生徒数	R2年度	R3年度	R4年度	3年度平均	小分類施設3年度平均
利用あたり運営費	109,057 円/人	113,333 円/人	167,438 円/人	130,017 円/人	94,164 円/人
利用あたり総経費	166,903 円/人	174,503 円/人	228,266 円/人	189,941 円/人	147,919 円/人
利用あたり使用料収入等	83 円/人	37 円/人	64 円/人	61 円/人	593 円/人
使用料収入等/(運営費+使用料収入等)	0.1 %	0.0 %	0.0 %	0.0 %	1.0 %
項目	R2年度	R3年度	R4年度	3年度平均	小分類施設3年度平均
建物1㎡あたり運営費	6,469 円/㎡	6,415 円/㎡	9,789 円/㎡	7,558 円/㎡	5,794 円/㎡
建物1㎡あたり総経費	9,901 円/㎡	9,878 円/㎡	13,345 円/㎡	11,041 円/㎡	9,101 円/㎡

※建物床面積は最新年度における建物床面積を採用している。

memo

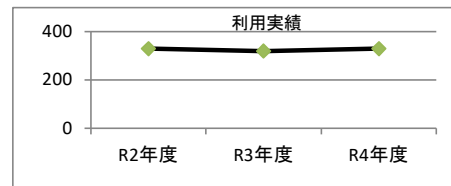
1. 施設概要

施設所在地	住居表示等：			
	代表地番： 岐阜市長良字町裏259			
所管課	： 教育施設課			
分類	大分類： 市民利用施設			
	中分類： 学校教育系施設			
	小分類： 学校等			
	細分類： 小学校			
運営及びその他	運営形態： 直営	複合施設： 複合		
土地	土地全体	所有形態：		
	面積	敷地面積： 17868.41 m ²	うち市有面積： 17868.41 m ²	うち借地面積： 0 m ²
	用途地域	第2種中高層住居専用地域	建ぺい率： 60.00%	容積率： 200.00%
建物	建物全体	建物数： 6 棟	延面積計： 7706.60 m ²	所有形態： 所有
	主たる建物	建物用途： 校舎・園舎	構造種別： RC	階数 地上： 2 階 地下： ー
		建築時期： R2年 築	耐用年数(法定) 0年	経過年数： 3年
駐車場	： 有	車椅子利用者用： 無		
設置根拠法令等	： 学校教育法			



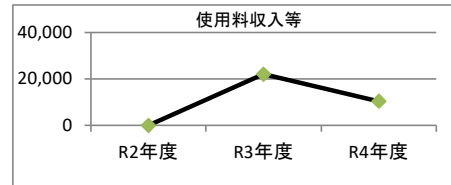
2. 利用実績

データ件名	単位	R2年度	R3年度	R4年度	小分類施設 3年度平均
生徒数	人	330	320	330	424
年間増減率	%	-1.5	-3.0	3.1	-1.2



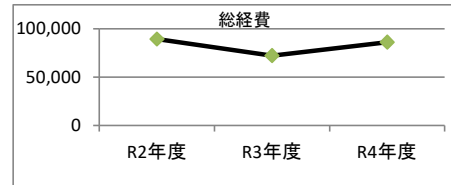
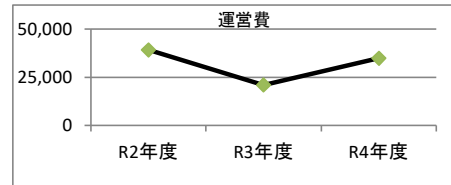
3. 使用料収入等

項目	R2年度	R3年度	R4年度	小分類施設 3年度平均
	千円	千円	千円	千円
使用料収入等	0	22,060	10,386	251



4. 経費内訳

項目	R2年度	R3年度	R4年度	小分類施設 3年度平均	
	千円	千円	千円	千円	
維持管理費	35,521	17,318	31,280	22,555	
事業運営費	人件費	3,631	3,629	3,537	17,379
	その他	0	0	0	0
運営費合計	39,152	20,947	34,817	39,934	
減価償却費	50,351	51,458	51,458	22,797	
総経費	89,503	72,405	86,275	62,731	



5. 単位当たりデータ比較

利用データ件名：生徒数	R2年度	R3年度	R4年度	3年度平均	小分類施設3年度平均
利用あたり運営費	118,642 円/人	65,459 円/人	105,507 円/人	96,853 円/人	94,164 円/人
利用あたり総経費	271,222 円/人	226,266 円/人	261,441 円/人	253,248 円/人	147,919 円/人
利用あたり使用料収入等	0 円/人	68,937 円/人	31,473 円/人	33,108 円/人	593 円/人
使用料収入等/(運営費+使用料収入等)	0.0 %	51.3 %	23.0 %	25.5 %	1.0 %
項目	R2年度	R3年度	R4年度	3年度平均	小分類施設3年度平均
建物1㎡あたり運営費	5,080 円/㎡	2,718 円/㎡	4,518 円/㎡	4,105 円/㎡	5,794 円/㎡
建物1㎡あたり総経費	11,614 円/㎡	9,395 円/㎡	11,195 円/㎡	10,735 円/㎡	9,101 円/㎡

※建物床面積は最新年度における建物床面積を採用している。

memo

長良小学校給食共同調理場との複合施設

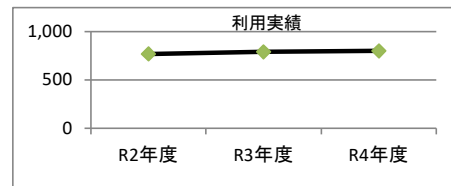
1. 施設概要

施設所在地	住居表示等： 岐阜市北島7丁目6番地12			
	代表地番：			
所管課	： 教育施設課			
分類	大分類	： 市民利用施設		
	中分類	： 学校教育系施設		
	小分類	： 学校等		
	細分類	： 小学校		
運営及びその他	運営形態	： 直営	複合施設： 複合	
土地	土地全体	所有形態：		
	面積	敷地面積： 15835 m ²	うち市有面積： 15835 m ²	うち借地面積： 0 m ²
	用途地域	第2種中高層住居専用地域	建ぺい率： 60.00%	容積率： 200.00%
建物	建物全体	建物数： 19 棟	延面積計： 7951.52 m ²	所有形態： 所有
	主たる建物	建物用途： 校舎・園舎	構造種別： RC	階数 地上： 4 階 地下： -
		建築時期： S44年 築	耐用年数(法定) 31年	経過年数： 54年
駐車場	： 有	車椅子利用者用： 無		
設置根拠法令等	： 学校教育法			



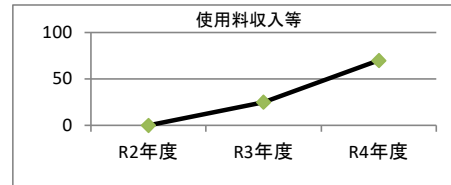
2. 利用実績

データ件名	単位	R2年度	R3年度	R4年度	小分類施設 3年度平均
生徒数	人	770	793	804	424
年間増減率	%	6.1	3.0	1.4	-1.2



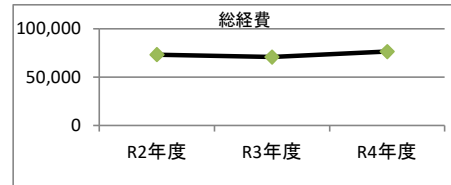
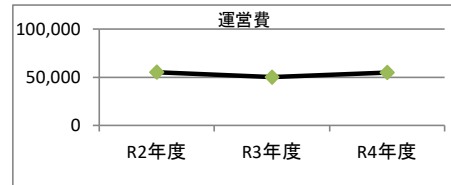
3. 使用料収入等

項目	R2年度	R3年度	R4年度	小分類施設 3年度平均
	千円	千円	千円	千円
使用料収入等	0	25	70	251



4. 経費内訳

項目	R2年度	R3年度	R4年度	小分類施設 3年度平均	
	千円	千円	千円	千円	
維持管理費	24,197	22,217	30,345	22,555	
事業運営費	人件費	30,879	27,821	24,457	17,379
	その他	0	0	0	0
運営費合計	55,076	50,038	54,802	39,934	
減価償却費	18,162	20,834	21,850	22,797	
総経費	73,238	70,872	76,652	62,731	



5. 単位当たりデータ比較

利用データ件名：生徒数	R2年度	R3年度	R4年度	3年度平均	小分類施設3年度平均
利用あたり運営費	71,526 円/人	63,099 円/人	68,162 円/人	67,561 円/人	94,164 円/人
利用あたり総経費	95,113 円/人	89,372 円/人	95,339 円/人	93,267 円/人	147,919 円/人
利用あたり使用料収入等	0 円/人	32 円/人	87 円/人	40 円/人	593 円/人
使用料収入等/(運営費+使用料収入等)	0.0 %	0.1 %	0.1 %	0.1 %	1.0 %
項目	R2年度	R3年度	R4年度	3年度平均	小分類施設3年度平均
建物1㎡あたり運営費	6,926 円/㎡	6,293 円/㎡	6,892 円/㎡	6,704 円/㎡	5,794 円/㎡
建物1㎡あたり総経費	9,210 円/㎡	8,913 円/㎡	9,640 円/㎡	9,255 円/㎡	9,101 円/㎡

※建物床面積は最新年度における建物床面積を採用している。

memo

島公民館との複合施設

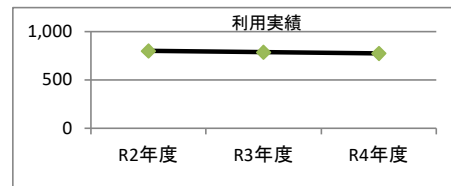
1. 施設概要

施設所在地	住居表示等：	岐阜市六条北2丁目5番地1		
	代表地番：			
所管課		教育施設課		
分類	大分類：	市民利用施設		
	中分類：	学校教育系施設		
	小分類：	学校等		
	細分類：	小学校		
運営及びその他	運営形態：	直営	複合施設：	単独
土地	土地全体	所有形態：		
	面積	敷地面積： 12197.96 ㎡	うち市有面積： 12019.69 ㎡	うち借地面積： 178.27 ㎡
	用途地域	第2種住居地域	建ぺい率： 60.00%	容積率： 200.00%
建物	建物全体	建物数： 20 棟	延面積計： 9111.84 ㎡	所有形態： 所有
	主たる建物	建物用途： 校舎・園舎	構造種別： RC	階数 地上： 3 階 地下： -
		建築時期： H2年 築	耐用年数(法定) 47年	経過年数： 33年
駐車場		有	車椅子利用者用：	無
設置根拠法令等		学校教育法		



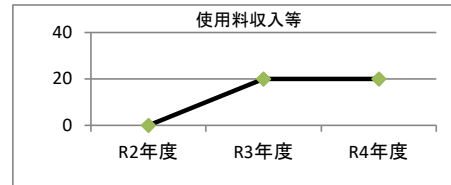
2. 利用実績

データ件名	単位	R2年度	R3年度	R4年度	小分類施設 3年度平均
生徒数	人	801	788	777	424
年間増減率	%	-1.5	-1.6	-1.4	-1.2



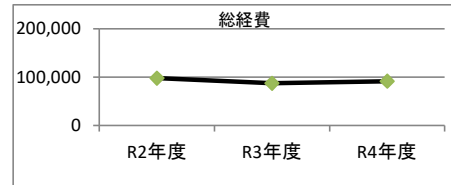
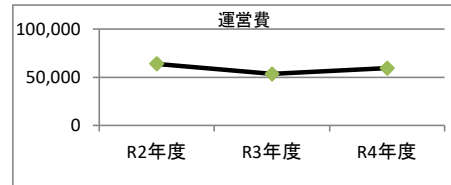
3. 使用料収入等

項目	R2年度	R3年度	R4年度	小分類施設 3年度平均
	千円	千円	千円	千円
使用料収入等	0	20	20	251



4. 経費内訳

項目	R2年度	R3年度	R4年度	小分類施設 3年度平均	
	千円	千円	千円	千円	
維持管理費	27,587	25,456	34,898	22,555	
事業運営費	人件費	36,253	27,821	24,457	17,379
	その他	0	0	0	0
運営費合計	63,840	53,277	59,355	39,934	
減価償却費	34,132	33,965	32,553	22,797	
総経費	97,972	87,242	91,908	62,731	



5. 単位当たりデータ比較

利用データ件名：生徒数	R2年度	R3年度	R4年度	3年度平均	小分類施設3年度平均
利用あたり運営費	79,701 円/人	67,610 円/人	76,391 円/人	74,587 円/人	94,164 円/人
利用あたり総経費	122,312 円/人	110,713 円/人	118,286 円/人	117,127 円/人	147,919 円/人
利用あたり使用料収入等	0 円/人	25 円/人	26 円/人	17 円/人	593 円/人
使用料収入等/(運営費+使用料収入等)	0.0 %	0.0 %	0.0 %	0.0 %	1.0 %
項目	R2年度	R3年度	R4年度	3年度平均	小分類施設3年度平均
建物1㎡あたり運営費	7,006 円/㎡	5,847 円/㎡	6,514 円/㎡	6,456 円/㎡	5,794 円/㎡
建物1㎡あたり総経費	10,752 円/㎡	9,575 円/㎡	10,087 円/㎡	10,138 円/㎡	9,101 円/㎡

※建物床面積は最新年度における建物床面積を採用している。

memo

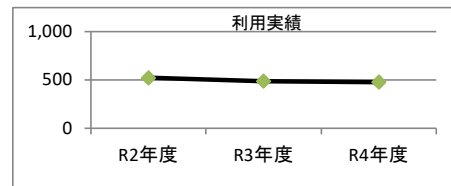
1. 施設概要

施設所在地	住居表示等：	岐阜市鷺山北町9番地11		
	代表地番：			
所管課		教育施設課		
分類	大分類：	市民利用施設		
	中分類：	学校教育系施設		
	小分類：	学校等		
	細分類：	小学校		
運営及びその他	運営形態：	直営	複合施設：	単独
土地	土地全体	所有形態：		
	面積	敷地面積： 15020.83 ㎡	うち市有面積： 15020.83 ㎡	うち借地面積： 0 ㎡
	用途地域	第2種住居地域	建ぺい率： 60.00%	容積率： 200.00%
建物	建物全体	建物数： 21 棟	延面積計： 7069.81 ㎡	所有形態： 所有
	主たる建物	建物用途： 校舎・園舎	構造種別： RC	階数 地上： 3 階 地下： -
		建築時期： S54年 築	耐用年数(法定) 47年	経過年数： 44年
駐車場		有	車椅子利用者用：	無
設置根拠法令等		学校教育法		



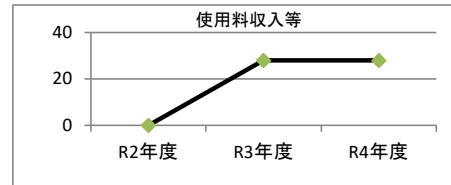
2. 利用実績

データ件名	単位	R2年度	R3年度	R4年度	小分類施設 3年度平均
生徒数	人	524	489	478	424
年間増減率	%	-5.2	-6.7	-2.2	-1.2



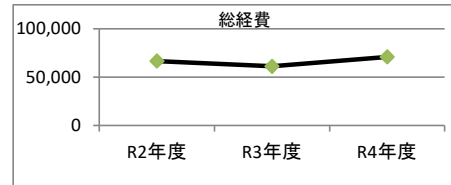
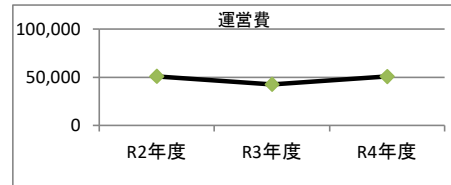
3. 使用料収入等

項目	R2年度	R3年度	R4年度	小分類施設 3年度平均
	千円	千円	千円	千円
使用料収入等	0	28	28	251



4. 経費内訳

項目	R2年度	R3年度	R4年度	小分類施設 3年度平均	
	千円	千円	千円	千円	
維持管理費	22,649	22,856	31,468	22,555	
事業運営費	人件費	28,192	19,757	19,227	17,379
	その他	0	0	0	0
運営費合計	50,841	42,613	50,695	39,934	
減価償却費	15,990	18,725	20,358	22,797	
総経費	66,831	61,338	71,053	62,731	



5. 単位当たりデータ比較

利用データ件名：生徒数	R2年度	R3年度	R4年度	3年度平均	小分類施設3年度平均
利用あたり運営費	97,025 円/人	87,143 円/人	106,057 円/人	96,679 円/人	94,164 円/人
利用あたり総経費	127,541 円/人	125,436 円/人	148,648 円/人	133,616 円/人	147,919 円/人
利用あたり使用料収入等	0 円/人	56 円/人	58 円/人	38 円/人	593 円/人
使用料収入等/(運営費+使用料収入等)	0.0 %	0.1 %	0.1 %	0.0 %	1.0 %
項目	R2年度	R3年度	R4年度	3年度平均	小分類施設3年度平均
建物1㎡あたり運営費	7,191 円/㎡	6,027 円/㎡	7,171 円/㎡	6,796 円/㎡	5,794 円/㎡
建物1㎡あたり総経費	9,453 円/㎡	8,676 円/㎡	10,050 円/㎡	9,393 円/㎡	9,101 円/㎡

※建物床面積は最新年度における建物床面積を採用している。

memo

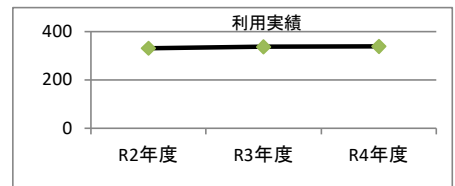
1. 施設概要

施設所在地	住居表示等：	岐阜市加納西丸町1丁目73番地2		
	代表地番：			
所管課		教育施設課		
分類	大分類：	市民利用施設		
	中分類：	学校教育系施設		
	小分類：	学校等		
	細分類：	小学校		
運営及びその他	運営形態：	直営	複合施設：	複合
土地	土地全体	所有形態：		
	面積	敷地面積： 21256.27 m ²	うち市有面積： 21256.27 m ²	うち借地面積： 0 m ²
	用途地域	第2種住居地域	建ぺい率： 60.00%	容積率： 200.00%
建物	建物全体	建物数： 16 棟	延面積計： 7424.98 m ²	所有形態： 所有
	主たる建物	建物用途： 校舎・園舎	構造種別： RC	階数 地上： 3 階 地下： -
		建築時期： S49年 築	耐用年数(法定) 47年	経過年数： 48年
駐車場		有	車椅子利用者用：	無
設置根拠法令等		学校教育法		



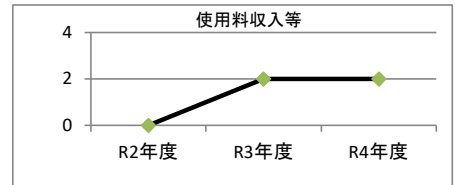
2. 利用実績

データ件名	単位	R2年度	R3年度	R4年度	小分類施設 3年度平均
生徒数	人	332	338	340	424
年間増減率	%	3.8	1.8	0.6	-1.2



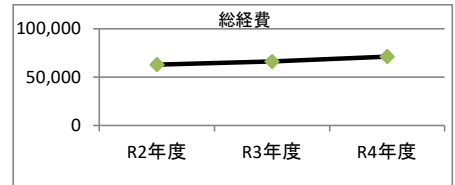
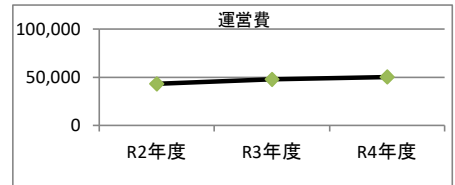
3. 使用料収入等

項目	R2年度	R3年度	R4年度	小分類施設 3年度平均
	千円	千円	千円	千円
使用料収入等	0	2	2	251



4. 経費内訳

項目	R2年度	R3年度	R4年度	小分類施設 3年度平均	
	千円	千円	千円	千円	
維持管理費	22,933	24,990	36,071	22,555	
事業運営費	人件費	20,131	22,781	13,997	17,379
	その他	0	0	0	0
運営費合計	43,064	47,771	50,068	39,934	
減価償却費	20,025	18,372	21,249	22,797	
総経費	63,089	66,143	71,317	62,731	



5. 単位当たりデータ比較

利用データ件名：生徒数	R2年度	R3年度	R4年度	3年度平均	小分類施設3年度平均
利用あたり運営費	129,711 円/人	141,335 円/人	147,260 円/人	139,508 円/人	94,164 円/人
利用あたり総経費	190,026 円/人	195,690 円/人	209,756 円/人	198,563 円/人	147,919 円/人
利用あたり使用料収入等	0 円/人	5 円/人	5 円/人	4 円/人	593 円/人
使用料収入等/(運営費+使用料収入等)	0.0 %	0.0 %	0.0 %	0.0 %	1.0 %
項目	R2年度	R3年度	R4年度	3年度平均	小分類施設3年度平均
建物1㎡あたり運営費	5,800 円/㎡	6,434 円/㎡	6,743 円/㎡	6,326 円/㎡	5,794 円/㎡
建物1㎡あたり総経費	8,497 円/㎡	8,908 円/㎡	9,605 円/㎡	9,003 円/㎡	9,101 円/㎡

※建物床面積は最新年度における建物床面積を採用している。

memo

加納東公民館との複合施設

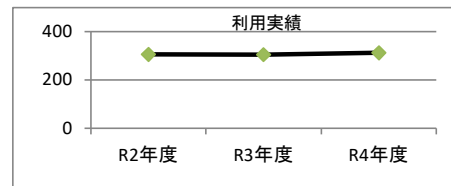
1. 施設概要

施設所在地	住居表示等：	岐阜市加納高柳町1丁目1番地		
	代表地番：			
所管課		教育施設課		
分類	大分類：	市民利用施設		
	中分類：	学校教育系施設		
	小分類：	学校等		
	細分類：	小学校		
運営及びその他	運営形態：	直営	複合施設：	複合
土地	土地全体	所有形態：		
	面積	敷地面積： 17631.85 m ²	うち市有面積： 14030.85 m ²	うち借地面積： 3601 m ²
	用途地域	第2種住居地域	建ぺい率： 60.00%	容積率： 200.00%
建物	建物全体	建物数： 16 棟	延面積計： 6909.12 m ²	所有形態： 所有
	主たる建物	建物用途： 校舎・園舎	構造種別： RC	階数 地上： 3 階 地下： -
		建築時期： S52年 築	耐用年数(法定) 31年	経過年数： 46年
駐車場		有	車椅子利用者用：	無
設置根拠法令等		学校教育法		



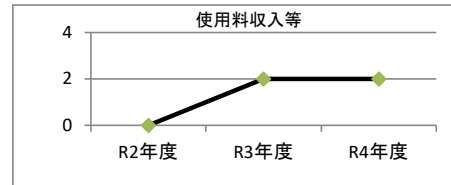
2. 利用実績

データ件名	単位	R2年度	R3年度	R4年度	小分類施設 3年度平均
生徒数	人	306	305	313	424
年間増減率	%	1.7	-0.3	2.6	-1.2



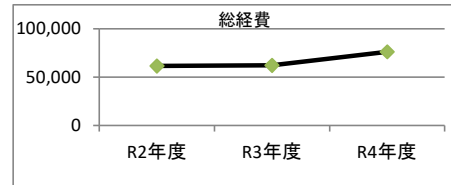
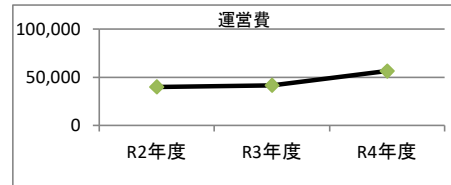
3. 使用料収入等

項目	R2年度	R3年度	R4年度	小分類施設 3年度平均
	千円	千円	千円	千円
使用料収入等	0	2	2	251



4. 経費内訳

項目	R2年度	R3年度	R4年度	小分類施設 3年度平均	
	千円	千円	千円	千円	
維持管理費	28,249	29,950	34,072	22,555	
事業運営費	人件費	11,692	11,693	22,255	17,379
	その他	0	0	0	0
運営費合計	39,941	41,643	56,327	39,934	
減価償却費	21,669	20,721	20,001	22,797	
総経費	61,610	62,364	76,328	62,731	



5. 単位当たりデータ比較

利用データ件名：生徒数	R2年度	R3年度	R4年度	3年度平均	小分類施設3年度平均
利用あたり運営費	130,525 円/人	136,533 円/人	179,959 円/人	149,254 円/人	94,164 円/人
利用あたり総経費	201,338 円/人	204,470 円/人	243,860 円/人	216,777 円/人	147,919 円/人
利用あたり使用料収入等	0 円/人	6 円/人	6 円/人	4 円/人	593 円/人
使用料収入等/(運営費+使用料収入等)	0.0 %	0.0 %	0.0 %	0.0 %	1.0 %
項目	R2年度	R3年度	R4年度	3年度平均	小分類施設3年度平均
建物1㎡あたり運営費	5,781 円/㎡	6,027 円/㎡	8,153 円/㎡	6,654 円/㎡	5,794 円/㎡
建物1㎡あたり総経費	8,917 円/㎡	9,026 円/㎡	11,047 円/㎡	9,664 円/㎡	9,101 円/㎡

※建物床面積は最新年度における建物床面積を採用している。

memo

加納児童センターとの複合施設

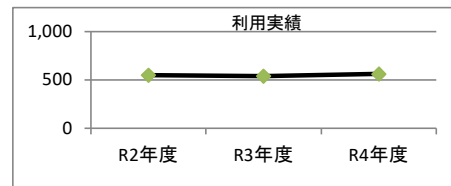
1. 施設概要

施設所在地	住居表示等：			
	代表地番： 岐阜市則武字本畠209-2			
所管課	： 教育施設課			
分類	大分類： 市民利用施設			
	中分類： 学校教育系施設			
	小分類： 学校等			
	細分類： 小学校			
運営及びその他	運営形態： 直営	複合施設： 複合		
土地	土地全体	所有形態：		
	面積	敷地面積： 13535.09 m ²	うち市有面積： 13535.09 m ²	うち借地面積： 0 m ²
	用途地域	第2種中高層住居専用地域	建ぺい率： 60.00%	容積率： 200.00%
建物	建物全体	建物数： 24 棟	延面積計： 7061.27 m ²	所有形態： 所有
	主たる建物	建物用途： 校舎・園舎	構造種別： RC	階数 地上： 4 階 地下： -
		建築時期： H17年 築	耐用年数(法定) 47年	経過年数： 18年
駐車場	： 有	車椅子利用者用： 無		
設置根拠法令等	： 学校教育法			



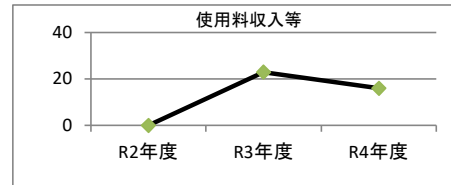
2. 利用実績

データ件名	単位	R2年度	R3年度	R4年度	小分類施設 3年度平均
生徒数	人	550	540	563	424
年間増減率	%	3.4	-1.8	4.3	-1.2



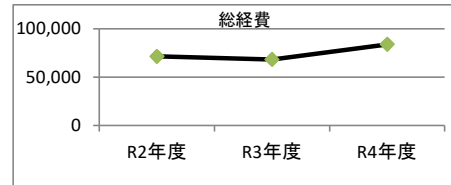
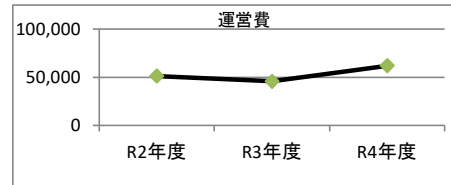
3. 使用料収入等

項目	R2年度	R3年度	R4年度	小分類施設 3年度平均
	千円	千円	千円	千円
使用料収入等	0	23	16	251



4. 経費内訳

項目	R2年度	R3年度	R4年度	小分類施設 3年度平均	
	千円	千円	千円	千円	
維持管理費	25,539	25,989	40,011	22,555	
事業運営費	人件費	25,505	19,757	21,842	17,379
	その他	0	0	0	0
運営費合計	51,044	45,746	61,853	39,934	
減価償却費	20,502	22,654	22,187	22,797	
総経費	71,546	68,400	84,040	62,731	



5. 単位当たりデータ比較

利用データ件名：生徒数	R2年度	R3年度	R4年度	3年度平均	小分類施設3年度平均
利用あたり運営費	92,807 円/人	84,715 円/人	109,864 円/人	95,973 円/人	94,164 円/人
利用あたり総経費	130,083 円/人	126,668 円/人	149,273 円/人	135,503 円/人	147,919 円/人
利用あたり使用料収入等	0 円/人	43 円/人	29 円/人	24 円/人	593 円/人
使用料収入等/(運営費+使用料収入等)	0.0 %	0.1 %	0.0 %	0.0 %	1.0 %
項目	R2年度	R3年度	R4年度	3年度平均	小分類施設3年度平均
建物1㎡あたり運営費	7,229 円/㎡	6,478 円/㎡	8,760 円/㎡	7,489 円/㎡	5,794 円/㎡
建物1㎡あたり総経費	10,132 円/㎡	9,687 円/㎡	11,902 円/㎡	10,573 円/㎡	9,101 円/㎡

※建物床面積は最新年度における建物床面積を採用している。

memo

則武公民館との複合施設

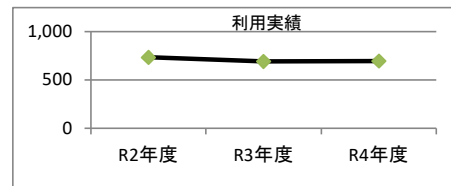
1. 施設概要

施設所在地	住居表示等：	岐阜市切通5丁目12番地1		
	代表地番：			
所管課		教育施設課		
分類	大分類：	市民利用施設		
	中分類：	学校教育系施設		
	小分類：	学校等		
	細分類：	小学校		
運営及びその他	運営形態：	直営	複合施設：	単独
土地	土地全体	所有形態：		
	面積	敷地面積： 20641.89 m ²	うち市有面積： 20641.89 m ²	うち借地面積： 0 m ²
	用途地域	第1種住居地域	建ぺい率： 60.00%	容積率： 200.00%
建物	建物全体	建物数： 19 棟	延面積計： 8096.46 m ²	所有形態： 所有
	主たる建物	建物用途： 校舎・園舎	構造種別： RC	階数 地上： 3 階 地下： -
		建築時期： H15年 築	耐用年数(法定) 47年	経過年数： 20年
駐車場		有	車椅子利用者用：	無
設置根拠法令等		学校教育法		



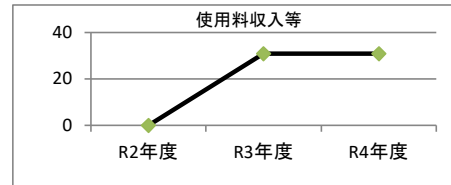
2. 利用実績

データ件名	単位	R2年度	R3年度	R4年度	小分類施設 3年度平均
生徒数	人	735	693	697	424
年間増減率	%	-0.8	-5.7	0.6	-1.2



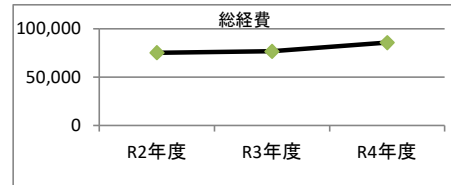
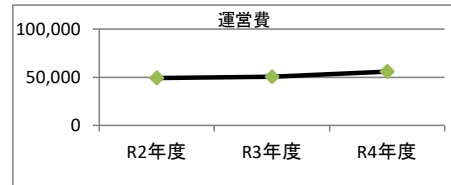
3. 使用料収入等

項目	R2年度	R3年度	R4年度	小分類施設 3年度平均
	千円	千円	千円	千円
使用料収入等	0	31	31	251



4. 経費内訳

項目	R2年度	R3年度	R4年度	小分類施設 3年度平均	
	千円	千円	千円	千円	
維持管理費	24,087	22,679	28,707	22,555	
事業運営費	人件費	25,127	27,821	27,072	17,379
	その他	0	0	0	0
運営費合計	49,214	50,500	55,779	39,934	
減価償却費	26,051	26,399	30,025	22,797	
総経費	75,265	76,899	85,804	62,731	



5. 単位当たりデータ比較

利用データ件名：生徒数	R2年度	R3年度	R4年度	3年度平均	小分類施設3年度平均
利用あたり運営費	66,958 円/人	72,871 円/人	80,027 円/人	73,173 円/人	94,164 円/人
利用あたり総経費	102,401 円/人	110,965 円/人	123,104 円/人	111,985 円/人	147,919 円/人
利用あたり使用料収入等	0 円/人	45 円/人	44 円/人	29 円/人	593 円/人
使用料収入等/(運営費+使用料収入等)	0.0 %	0.1 %	0.1 %	0.0 %	1.0 %
項目	R2年度	R3年度	R4年度	3年度平均	小分類施設3年度平均
建物1㎡あたり運営費	6,078 円/㎡	6,237 円/㎡	6,889 円/㎡	6,402 円/㎡	5,794 円/㎡
建物1㎡あたり総経費	9,296 円/㎡	9,498 円/㎡	10,598 円/㎡	9,797 円/㎡	9,101 円/㎡

※建物床面積は最新年度における建物床面積を採用している。

memo

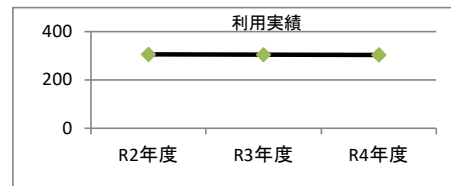
1. 施設概要

施設所在地	住居表示等	岐阜市野一色3丁目1番地3		
	代表地番			
所管課		教育施設課		
分類	大分類	市民利用施設		
	中分類	学校教育系施設		
	小分類	学校等		
	細分類	小学校		
運営及びその他	運営形態	直営	複合施設	単独
土地	土地全体	所有形態		
	面積	敷地面積： 14519.27 m ²	うち市有面積： 14252.27 m ²	うち借地面積： 267 m ²
	用途地域	第2種中高層住居専用地域	建ぺい率： 60.00%	容積率： 200.00%
建物	建物全体	建物数： 19 棟	延面積計： 6906.15 m ²	所有形態： 所有
	主たる建物	建物用途： 校舎・園舎	構造種別： RC	階数 地上： 3 階 地下： -
		建築時期： S48年 築	耐用年数(法定) 38年	経過年数： 49年
駐車場		有	車椅子利用者用	無
設置根拠法令等		学校教育法		



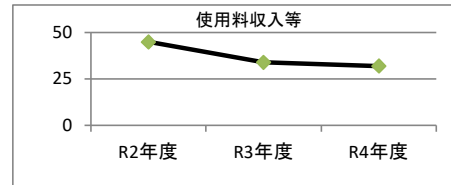
2. 利用実績

データ件名	単位	R2年度	R3年度	R4年度	小分類施設 3年度平均
生徒数	人	306	305	304	424
年間増減率	%	1.3	-0.3	-0.3	-1.2



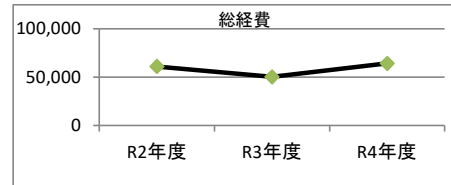
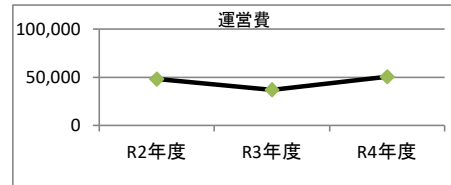
3. 使用料収入等

項目	R2年度	R3年度	R4年度	小分類施設 3年度平均
	千円	千円	千円	千円
使用料収入等	45	34	32	251



4. 経費内訳

項目	R2年度	R3年度	R4年度	小分類施設 3年度平均	
	千円	千円	千円	千円	
維持管理費	27,836	22,600	36,379	22,555	
事業運営費	人件費	20,131	14,381	13,997	17,379
	その他	0	0	0	0
運営費合計	47,967	36,981	50,376	39,934	
減価償却費	13,054	13,278	13,933	22,797	
総経費	61,021	50,259	64,309	62,731	




5. 単位当たりデータ比較

利用データ件名：生徒数	R2年度	R3年度	R4年度	3年度平均	小分類施設3年度平均
利用あたり運営費	156,755 円/人	121,249 円/人	165,711 円/人	147,895 円/人	94,164 円/人
利用あたり総経費	199,416 円/人	164,783 円/人	211,544 円/人	191,901 円/人	147,919 円/人
利用あたり使用料収入等	148 円/人	110 円/人	106 円/人	121 円/人	593 円/人
使用料収入等/(運営費+使用料収入等)	0.1 %	0.1 %	0.1 %	0.1 %	1.0 %
項目	R2年度	R3年度	R4年度	3年度平均	小分類施設3年度平均
建物1㎡あたり運営費	6,946 円/㎡	5,355 円/㎡	7,294 円/㎡	6,532 円/㎡	5,794 円/㎡
建物1㎡あたり総経費	8,836 円/㎡	7,277 円/㎡	9,312 円/㎡	8,475 円/㎡	9,101 円/㎡

※建物床面積は最新年度における建物床面積を採用している。

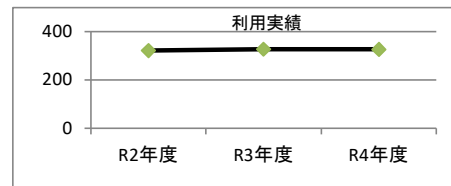
memo

1. 施設概要

施設所在地	住居表示等：			
	代表地番：岐阜市上土居字中野838			
所管課	：教育施設課			
分類	大分類：市民利用施設			
	中分類：学校教育系施設			
	小分類：学校等			
	細分類：小学校			
運営及びその他	運営形態：直営	複合施設：単独		
土地	土地全体	所有形態：		
	面積	敷地面積：15269.41㎡	うち市有面積：15269.41㎡	うち借地面積：0㎡
	用途地域	第1種低層住居専用地域	建ぺい率：50.00%	容積率：80.00%
建物	建物全体	建物数：15棟	延面積計：5694.20㎡	所有形態：所有
	主たる建物	建物用途：校舎・園舎	構造種別：RC	階数 地上：3階 地下：-
		建築時期：S57年 築	耐用年数(法定)47年	経過年数：40年
駐車場	：有	車椅子利用者用：無		
設置根拠法令等	：学校教育法			

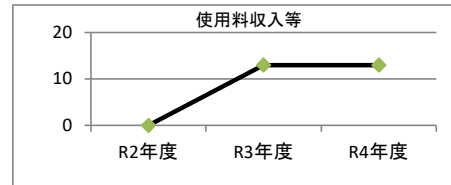
2. 利用実績

データ件名	単位	R2年度	R3年度	R4年度	小分類施設 3年度平均
生徒数	人	322	328	327	424
年間増減率	%	1.6	1.9	-0.3	-1.2



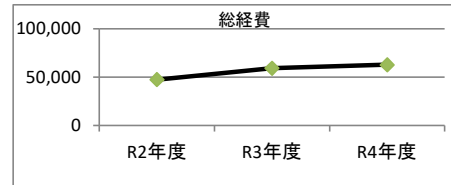
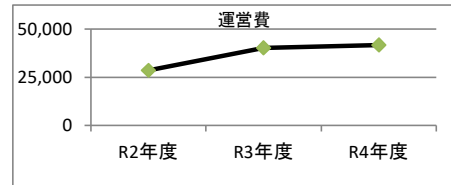
3. 使用料収入等

項目	R2年度	R3年度	R4年度	小分類施設 3年度平均
	千円	千円	千円	千円
使用料収入等	0	13	13	251



4. 経費内訳

項目	R2年度	R3年度	R4年度	小分類施設 3年度平均	
	千円	千円	千円	千円	
維持管理費	14,094	17,364	19,421	22,555	
事業運営費	人件費	14,379	22,781	22,255	17,379
	その他	0	0	0	0
運営費合計	28,473	40,145	41,676	39,934	
減価償却費	19,048	19,130	21,184	22,797	
総経費	47,521	59,275	62,860	62,731	



5. 単位当たりデータ比較

利用データ件名：生徒数	R2年度	R3年度	R4年度	3年度平均	小分類施設3年度平均
利用あたり運営費	88,423 円/人	122,393 円/人	127,450 円/人	112,890 円/人	94,164 円/人
利用あたり総経費	147,579 円/人	180,716 円/人	192,233 円/人	173,650 円/人	147,919 円/人
利用あたり使用料収入等	0 円/人	38 円/人	39 円/人	27 円/人	593 円/人
使用料収入等/(運営費+使用料収入等)	0.0 %	0.0 %	0.0 %	0.0 %	1.0 %
項目	R2年度	R3年度	R4年度	3年度平均	小分類施設3年度平均
建物1㎡あたり運営費	5,000 円/㎡	7,050 円/㎡	7,319 円/㎡	6,456 円/㎡	5,794 円/㎡
建物1㎡あたり総経費	8,345 円/㎡	10,410 円/㎡	11,039 円/㎡	9,931 円/㎡	9,101 円/㎡

※建物床面積は最新年度における建物床面積を採用している。

memo

1. 施設概要

施設所在地	住居表示等： 岐阜市木田2丁目173番地			
	代表地番：			
所管課	： 教育施設課			
分類	大分類	： 市民利用施設		
	中分類	： 学校教育系施設		
	小分類	： 学校等		
	細分類	： 小学校		
運営及びその他	運営形態	： 直営	複合施設： 単独	
土地	土地全体	所有形態：		
	面積	敷地面積： 18012.42 m ²	うち市有面積： 18012.42 m ²	うち借地面積： 0 m ²
	用途地域	第1種中高層住居専用地域	建ぺい率： 60.00%	容積率： 200.00%
建物	建物全体	建物数： 9 棟	延面積計： 3562.86 m ²	所有形態： 所有
	主たる建物	建物用途： 校舎・園舎	構造種別： RC	階数 地上： 3 階 地下： -
		建築時期： S47年 築	耐用年数(法定) 47年	経過年数： 50年
駐車場	： 有	車椅子利用者用： 無		
設置根拠法令等	： 学校教育法			



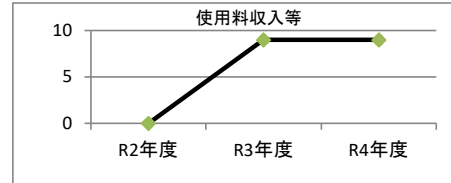
2. 利用実績

データ件名	単位	R2年度	R3年度	R4年度	小分類施設 3年度平均
生徒数	人	128	121	118	424
年間増減率	%	-6.6	-5.5	-2.5	-1.2



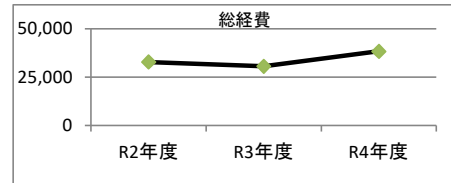
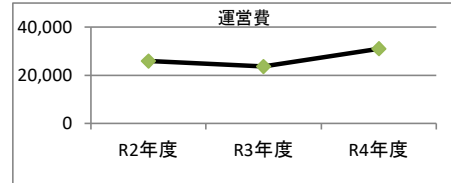
3. 使用料収入等

項目	R2年度	R3年度	R4年度	小分類施設 3年度平均
	千円	千円	千円	千円
使用料収入等	0	9	9	251



4. 経費内訳

項目	R2年度	R3年度	R4年度	小分類施設 3年度平均	
	千円	千円	千円	千円	
維持管理費	14,133	14,586	22,227	22,555	
事業運営費	人件費	11,692	9,005	8,767	17,379
	その他	0	0	0	0
運営費合計	25,825	23,591	30,994	39,934	
減価償却費	7,074	7,074	7,456	22,797	
総経費	32,899	30,665	38,450	62,731	



5. 単位当たりデータ比較

利用データ件名：生徒数	R2年度	R3年度	R4年度	3年度平均	小分類施設3年度平均
利用あたり運営費	201,756 円/人	194,966 円/人	262,661 円/人	219,101 円/人	94,164 円/人
利用あたり総経費	257,023 円/人	253,430 円/人	325,851 円/人	277,967 円/人	147,919 円/人
利用あたり使用料収入等	0 円/人	72 円/人	74 円/人	49 円/人	593 円/人
使用料収入等/(運営費+使用料収入等)	0.0 %	0.0 %	0.0 %	0.0 %	1.0 %
項目	R2年度	R3年度	R4年度	3年度平均	小分類施設3年度平均
建物1㎡あたり運営費	7,248 円/㎡	6,621 円/㎡	8,699 円/㎡	7,523 円/㎡	5,794 円/㎡
建物1㎡あたり総経費	9,234 円/㎡	8,607 円/㎡	10,792 円/㎡	9,544 円/㎡	9,101 円/㎡

※建物床面積は最新年度における建物床面積を採用している。

memo

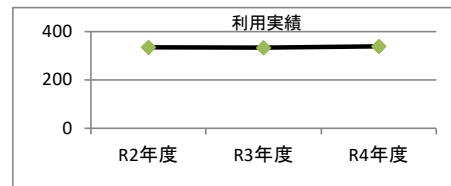
1. 施設概要

施設所在地	住居表示等： 岐阜市粟野西2丁目33番地			
	代表地番：			
所管課	： 教育施設課			
分類	大分類	： 市民利用施設		
	中分類	： 学校教育系施設		
	小分類	： 学校等		
	細分類	： 小学校		
運営及びその他	運営形態	： 直営	複合施設： 単独	
土地	土地全体	所有形態：		
	面積	敷地面積： 21653.76 m ²	うち市有面積： 21280.06 m ²	うち借地面積： 373.7 m ²
建物	用途地域	第2種中高層住居専用地域	建ぺい率： 60.00%	容積率： 200.00%
	建物全体	建物数： 20 棟	延面積計： 7985.67 m ²	所有形態： 所有
	主たる建物	建物用途： 校舎・園舎	構造種別： RC	階数 地上： 4 階 地下： -
駐車場	：	有	耐用年数(法定) 34年	経過年数： 50年
	設置根拠法令等	：	車椅子利用者用： 無	
	：	学校教育法		



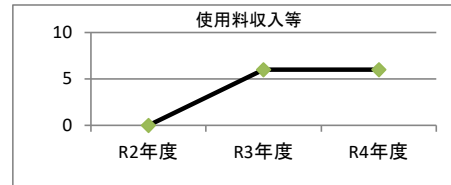
2. 利用実績

データ件名	単位	R2年度	R3年度	R4年度	小分類施設 3年度平均
生徒数	人	336	334	340	424
年間増減率	%	3.4	-0.6	1.8	-1.2



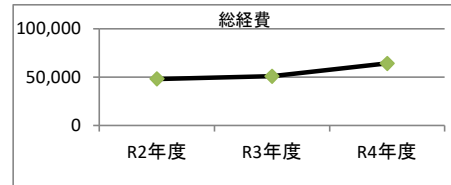
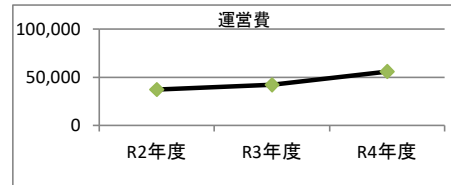
3. 使用料収入等

項目	R2年度	R3年度	R4年度	小分類施設 3年度平均
	千円	千円	千円	千円
使用料収入等	0	6	6	251



4. 経費内訳

項目	R2年度	R3年度	R4年度	小分類施設 3年度平均	
	千円	千円	千円	千円	
維持管理費	25,476	25,044	36,268	22,555	
事業運営費	人件費	11,692	17,069	19,640	17,379
	その他	0	0	0	0
運営費合計	37,168	42,113	55,908	39,934	
減価償却費	11,043	8,804	8,450	22,797	
総経費	48,211	50,917	64,358	62,731	



5. 単位当たりデータ比較

利用データ件名：生徒数	R2年度	R3年度	R4年度	3年度平均	小分類施設3年度平均
利用あたり運営費	110,618 円/人	126,087 円/人	164,436 円/人	133,850 円/人	94,164 円/人
利用あたり総経費	143,483 円/人	152,447 円/人	189,289 円/人	161,867 円/人	147,919 円/人
利用あたり使用料収入等	0 円/人	18 円/人	18 円/人	12 円/人	593 円/人
使用料収入等/(運営費+使用料収入等)	0.0 %	0.0 %	0.0 %	0.0 %	1.0 %
項目	R2年度	R3年度	R4年度	3年度平均	小分類施設3年度平均
建物1㎡あたり運営費	4,654 円/㎡	5,274 円/㎡	7,001 円/㎡	5,643 円/㎡	5,794 円/㎡
建物1㎡あたり総経費	6,037 円/㎡	6,376 円/㎡	8,059 円/㎡	6,824 円/㎡	9,101 円/㎡

※建物床面積は最新年度における建物床面積を採用している。

memo

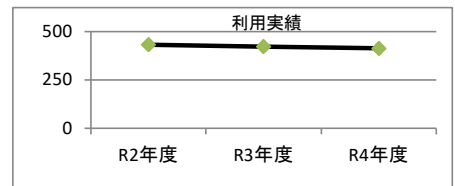
1. 施設概要

施設所在地	住居表示等：			
	代表地番： 岐阜市古市場字西畑20-1			
所管課	： 教育施設課			
分類	大分類： 市民利用施設			
	中分類： 学校教育系施設			
	小分類： 学校等			
	細分類： 小学校			
運営及びその他	運営形態： 直営	複合施設： 単独		
土地	土地全体	所有形態：		
	面積	敷地面積： 18586.81 m ²	うち市有面積： 18586.81 m ²	うち借地面積： 0 m ²
	用途地域	第2種中高層住居専用地域	建ぺい率： 60.00%	容積率： 200.00%
建物	建物全体	建物数： 14 棟	延面積計： 7494.81 m ²	所有形態： 所有
	主たる建物	建物用途： 校舎・園舎	構造種別： RC	階数 地上： 3 階 地下： -
		建築時期： S54年 築	耐用年数(法定) 47年	経過年数： 43年
駐車場	： 有	車椅子利用者用： 無		
設置根拠法令等	： 学校教育法			



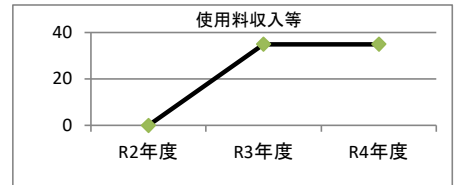
2. 利用実績

データ件名	単位	R2年度	R3年度	R4年度	小分類施設 3年度平均
生徒数	人	433	423	414	424
年間増減率	%	-10.4	-2.3	-2.1	-1.2



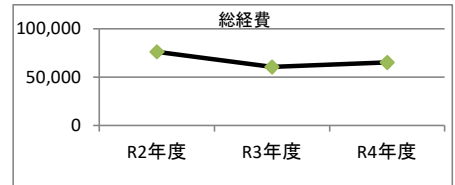
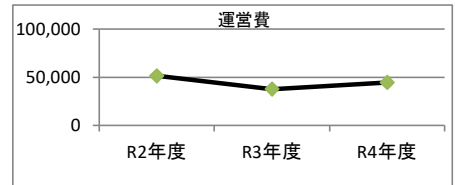
3. 使用料収入等

項目	R2年度	R3年度	R4年度	小分類施設 3年度平均
	千円	千円	千円	千円
使用料収入等	0	35	35	251



4. 経費内訳

項目	R2年度	R3年度	R4年度	小分類施設 3年度平均	
	千円	千円	千円	千円	
維持管理費	20,040	20,546	24,973	22,555	
事業運営費	人件費	31,257	17,069	19,640	17,379
	その他	0	0	0	0
運営費合計	51,297	37,615	44,613	39,934	
減価償却費	24,919	22,938	20,661	22,797	
総経費	76,216	60,553	65,274	62,731	



5. 単位当たりデータ比較

利用データ件名：生徒数	R2年度	R3年度	R4年度	3年度平均	小分類施設3年度平均
利用あたり運営費	118,469 円/人	88,924 円/人	107,762 円/人	105,138 円/人	94,164 円/人
利用あたり総経費	176,020 円/人	143,151 円/人	157,668 円/人	159,089 円/人	147,919 円/人
利用あたり使用料収入等	0 円/人	84 円/人	86 円/人	55 円/人	593 円/人
使用料収入等/(運営費+使用料収入等)	0.0 %	0.1 %	0.1 %	0.1 %	1.0 %
項目	R2年度	R3年度	R4年度	3年度平均	小分類施設3年度平均
建物1㎡あたり運営費	6,844 円/㎡	5,019 円/㎡	5,953 円/㎡	5,939 円/㎡	5,794 円/㎡
建物1㎡あたり総経費	10,169 円/㎡	8,079 円/㎡	8,709 円/㎡	8,986 円/㎡	9,101 円/㎡

※建物床面積は最新年度における建物床面積を採用している。

memo

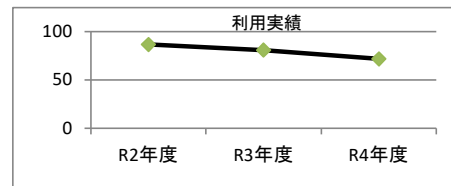
1. 施設概要

施設所在地	住居表示等： 岐阜市安食3丁目115番地			
	代表地番：			
所管課	： 教育施設課			
分類	大分類	： 市民利用施設		
	中分類	： 学校教育系施設		
	小分類	： 学校等		
	細分類	： 小学校		
運営及びその他	運営形態	： 直営	複合施設： 単独	
土地	土地全体	所有形態：		
	面積	敷地面積： 15137 m ²	うち市有面積： 15137 m ²	うち借地面積： 0 m ²
	用途地域	指定なし	建ぺい率： 60.00%	容積率： 200.00%
建物	建物全体	建物数： 15 棟	延面積計： 5171.64 m ²	所有形態： 所有
	主たる建物	建物用途： 校舎・園舎	構造種別： RC	階数 地上： 3 階 地下： -
		建築時期： S61年 築	耐用年数(法定) 47年	経過年数： 37年
駐車場	： 有	車椅子利用者用： 無		
設置根拠法令等	： 学校教育法			



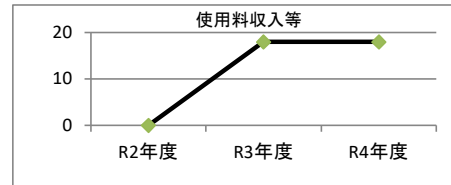
2. 利用実績

データ件名	単位	R2年度	R3年度	R4年度	小分類施設 3年度平均
生徒数	人	87	81	72	424
年間増減率	%	0.0	-6.9	-11.1	-1.2



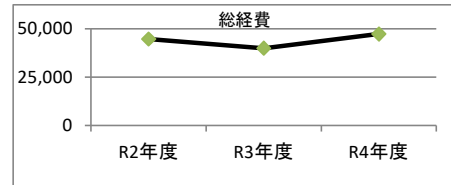
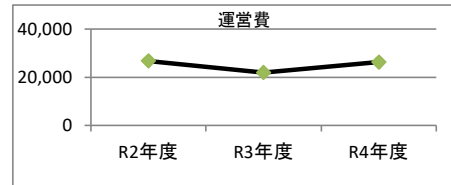
3. 使用料収入等

項目	R2年度	R3年度	R4年度	小分類施設 3年度平均
	千円	千円	千円	千円
使用料収入等	0	18	18	251



4. 経費内訳

項目	R2年度	R3年度	R4年度	小分類施設 3年度平均	
	千円	千円	千円	千円	
維持管理費	17,744	12,947	17,451	22,555	
事業運営費	人件費	9,005	9,005	8,767	17,379
	その他	0	0	0	0
運営費合計	26,749	21,952	26,218	39,934	
減価償却費	17,987	18,064	21,176	22,797	
総経費	44,736	40,016	47,394	62,731	



5. 単位当たりデータ比較

利用データ件名：生徒数	R2年度	R3年度	R4年度	3年度平均	小分類施設3年度平均
利用あたり運営費	307,461 円/人	271,014 円/人	364,146 円/人	312,163 円/人	94,164 円/人
利用あたり総経費	514,210 円/人	494,022 円/人	658,264 円/人	550,608 円/人	147,919 円/人
利用あたり使用料収入等	0 円/人	219 円/人	246 円/人	150 円/人	593 円/人
使用料収入等/(運営費+使用料収入等)	0.0 %	0.1 %	0.1 %	0.0 %	1.0 %
項目	R2年度	R3年度	R4年度	3年度平均	小分類施設3年度平均
建物1㎡あたり運営費	5,172 円/㎡	4,245 円/㎡	5,070 円/㎡	4,829 円/㎡	5,794 円/㎡
建物1㎡あたり総経費	8,650 円/㎡	7,738 円/㎡	9,164 円/㎡	8,517 円/㎡	9,101 円/㎡

※建物床面積は最新年度における建物床面積を採用している。

memo

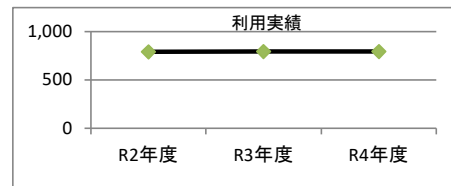
1. 施設概要

施設所在地	住居表示等：	岐阜市茜部新所4丁目91番地3		
	代表地番：			
所管課	：	教育施設課		
分類	大分類：	市民利用施設		
	中分類：	学校教育系施設		
	小分類：	学校等		
	細分類：	小学校		
運営及びその他	運営形態：	直営	複合施設：	単独
土地	土地全体	所有形態：		
	面積	敷地面積： 16959.6 m ²	うち市有面積： 16959.6 m ²	うち借地面積： 0 m ²
	用途地域	第1種住居地域	建ぺい率： 60.00%	容積率： 200.00%
建物	建物全体	建物数： 23 棟	延面積計： 7750.14 m ²	所有形態： 所有
	主たる建物	建物用途： 校舎・園舎	構造種別： RC	階数 地上： 3 階 地下： -
		建築時期： S51年 築	耐用年数(法定) 47年	経過年数： 46年
駐車場	：	有	車椅子利用者用：	無
設置根拠法令等	：	学校教育法		



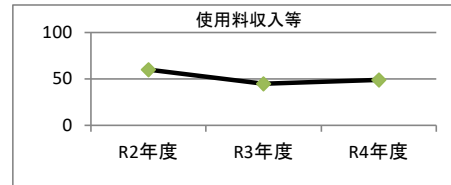
2. 利用実績

データ件名	単位	R2年度	R3年度	R4年度	小分類施設 3年度平均
生徒数	人	794	796	795	424
年間増減率	%	2.1	0.3	-0.1	-1.2



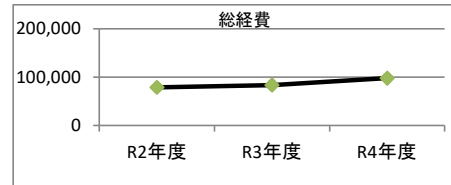
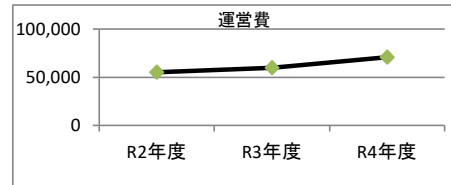
3. 使用料収入等

項目	R2年度	R3年度	R4年度	小分類施設 3年度平均
	千円	千円	千円	千円
使用料収入等	60	45	49	251



4. 経費内訳

項目	R2年度	R3年度	R4年度	小分類施設 3年度平均	
	千円	千円	千円	千円	
維持管理費	29,856	29,141	41,070	22,555	
事業運営費	人件費	25,127	30,509	29,687	17,379
	その他	0	0	0	0
運営費合計	54,983	59,650	70,757	39,934	
減価償却費	23,812	24,010	27,235	22,797	
総経費	78,795	83,660	97,992	62,731	



5. 単位当たりデータ比較

利用データ件名：生徒数	R2年度	R3年度	R4年度	3年度平均	小分類施設3年度平均
利用あたり運営費	69,248 円/人	74,937 円/人	89,003 円/人	77,732 円/人	94,164 円/人
利用あたり総経費	99,238 円/人	105,100 円/人	123,261 円/人	109,202 円/人	147,919 円/人
利用あたり使用料収入等	75 円/人	57 円/人	62 円/人	65 円/人	593 円/人
使用料収入等/(運営費+使用料収入等)	0.1 %	0.1 %	0.1 %	0.1 %	1.0 %
項目	R2年度	R3年度	R4年度	3年度平均	小分類施設3年度平均
建物1㎡あたり運営費	7,094 円/㎡	7,697 円/㎡	9,130 円/㎡	7,974 円/㎡	5,794 円/㎡
建物1㎡あたり総経費	10,167 円/㎡	10,795 円/㎡	12,644 円/㎡	11,202 円/㎡	9,101 円/㎡

※建物床面積は最新年度における建物床面積を採用している。

memo

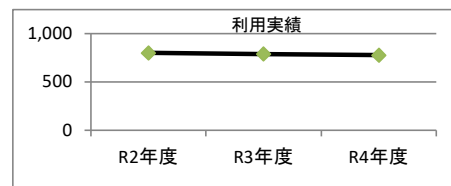
1. 施設概要

施設所在地	住居表示等：	岐阜市中鶉4丁目189番地1		
	代表地番：			
所管課		教育施設課		
分類	大分類：	市民利用施設		
	中分類：	学校教育系施設		
	小分類：	学校等		
	細分類：	小学校		
運営及びその他	運営形態：	直営	複合施設：	複合
土地	土地全体	所有形態：		
	面積	敷地面積： 19144.26 m ²	うち市有面積： 19144.26 m ²	うち借地面積： 0 m ²
	用途地域	第1種住居地域	建ぺい率： 600.00%	容積率： 200.00%
建物	建物全体	建物数： 22 棟	延面積計： 9355.98 m ²	所有形態： 所有
	主たる建物	建物用途： 校舎・園舎	構造種別： RC	階数 地上： 3 階 地下： -
		建築時期： S62年 築	耐用年数(法定) 31年	経過年数： 36年
駐車場		有	車椅子利用者用：	無
設置根拠法令等		学校教育法		



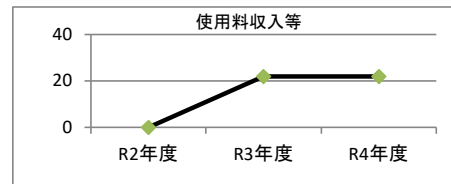
2. 利用実績

データ件名	単位	R2年度	R3年度	R4年度	小分類施設 3年度平均
生徒数	人	801	791	778	424
年間増減率	%	-1.0	-1.2	-1.6	-1.2



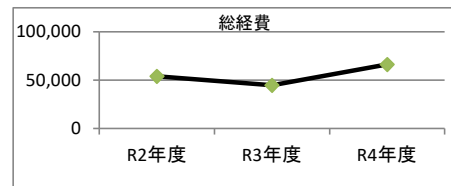
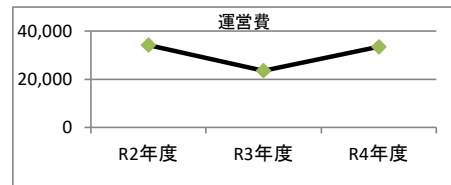
3. 使用料収入等

項目	R2年度	R3年度	R4年度	小分類施設 3年度平均
	千円	千円	千円	千円
使用料収入等	0	22	22	251



4. 経費内訳

項目	R2年度	R3年度	R4年度	小分類施設 3年度平均	
	千円	千円	千円	千円	
維持管理費	24,708	19,884	29,932	22,555	
事業運営費	人件費	9,383	3,629	3,537	17,379
	その他	0	0	0	0
運営費合計	34,091	23,513	33,469	39,934	
減価償却費	19,754	21,186	32,794	22,797	
総経費	53,845	44,699	66,263	62,731	



5. 単位当たりデータ比較

利用データ件名：生徒数	R2年度	R3年度	R4年度	3年度平均	小分類施設3年度平均
利用あたり運営費	42,561 円/人	29,725 円/人	43,020 円/人	38,427 円/人	94,164 円/人
利用あたり総経費	67,223 円/人	56,509 円/人	85,171 円/人	69,539 円/人	147,919 円/人
利用あたり使用料収入等	0 円/人	27 円/人	28 円/人	19 円/人	593 円/人
使用料収入等/(運営費+使用料収入等)	0.0 %	0.1 %	0.1 %	0.0 %	1.0 %
項目	R2年度	R3年度	R4年度	3年度平均	小分類施設3年度平均
建物1㎡あたり運営費	3,644 円/㎡	2,513 円/㎡	3,577 円/㎡	3,245 円/㎡	5,794 円/㎡
建物1㎡あたり総経費	5,755 円/㎡	4,778 円/㎡	7,082 円/㎡	5,872 円/㎡	9,101 円/㎡

※建物床面積は最新年度における建物床面積を採用している。

memo

鶉公民館との複合施設

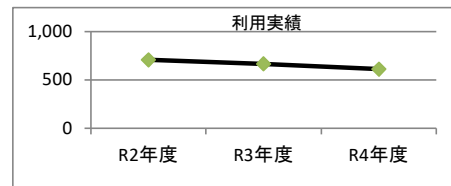
1. 施設概要

施設所在地	住居表示等：	岐阜市西改田字川向94番地1		
	代表地番：			
所管課		教育施設課		
分類	大分類：	市民利用施設		
	中分類：	学校教育系施設		
	小分類：	学校等		
	細分類：	小学校		
運営及びその他	運営形態：	直営	複合施設：	単独
土地	土地全体	所有形態：		
	面積	敷地面積： 17757 m ²	うち市有面積： 17757 m ²	うち借地面積： 0 m ²
	用途地域	第1種中高層住居専用地域	建ぺい率： 60.00%	容積率： 200.00%
建物	建物全体	建物数： 11 棟	延面積計： 7613.06 m ²	所有形態： 所有
	主たる建物	建物用途： 校舎・園舎	構造種別： RC	階数 地上： 4 階 地下： -
		建築時期： S52年 築	耐用年数(法定) 47年	経過年数： 45年
駐車場		有	車椅子利用者用：	無
設置根拠法令等		学校教育法		



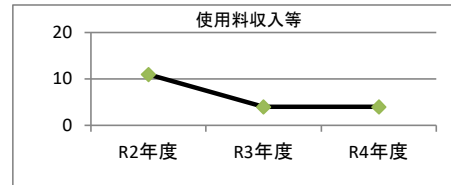
2. 利用実績

データ件名	単位	R2年度	R3年度	R4年度	小分類施設 3年度平均
生徒数	人	709	667	615	424
年間増減率	%	-0.1	-5.9	-7.8	-1.2



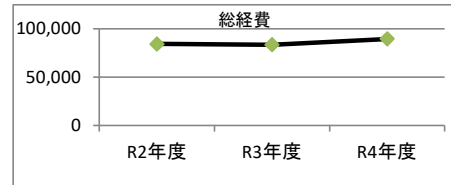
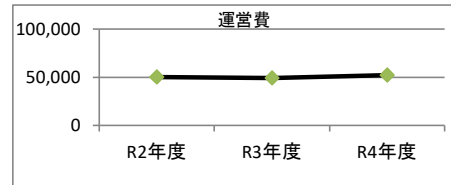
3. 使用料収入等

項目	R2年度	R3年度	R4年度	小分類施設 3年度平均
	千円	千円	千円	千円
使用料収入等	11	4	4	251



4. 経費内訳

項目	R2年度	R3年度	R4年度	小分類施設 3年度平均	
	千円	千円	千円	千円	
維持管理費	19,262	21,280	30,336	22,555	
事業運営費	人件費	30,879	27,821	21,842	17,379
	その他	0	0	0	0
運営費合計	50,141	49,101	52,178	39,934	
減価償却費	34,351	34,577	37,518	22,797	
総経費	84,492	83,678	89,696	62,731	



5. 単位当たりデータ比較

利用データ件名：生徒数	R2年度	R3年度	R4年度	3年度平均	小分類施設3年度平均
利用あたり運営費	70,721 円/人	73,615 円/人	84,843 円/人	76,052 円/人	94,164 円/人
利用あたり総経費	119,170 円/人	125,453 円/人	145,847 円/人	129,516 円/人	147,919 円/人
利用あたり使用料収入等	15 円/人	5 円/人	6 円/人	10 円/人	593 円/人
使用料収入等/(運営費+使用料収入等)	0.0 %	0.0 %	0.0 %	0.0 %	1.0 %
項目	R2年度	R3年度	R4年度	3年度平均	小分類施設3年度平均
建物1㎡あたり運営費	6,586 円/㎡	6,450 円/㎡	6,854 円/㎡	6,630 円/㎡	5,794 円/㎡
建物1㎡あたり総経費	11,098 円/㎡	10,991 円/㎡	11,782 円/㎡	11,290 円/㎡	9,101 円/㎡

※建物床面積は最新年度における建物床面積を採用している。

memo

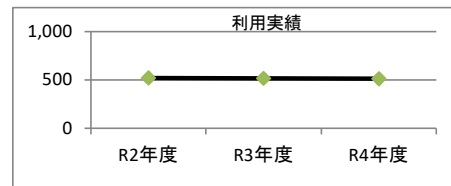
1. 施設概要

施設所在地	住居表示等： 岐阜市中西郷4丁目261番地			
	代表地番：			
所管課	： 教育施設課			
分類	大分類	： 市民利用施設		
	中分類	： 学校教育系施設		
	小分類	： 学校等		
	細分類	： 小学校		
運営及びその他	運営形態	： 直営	複合施設： 単独	
土地	土地全体	所有形態：		
	面積	敷地面積： 16038 m ²	うち市有面積： 16038 m ²	うち借地面積： 0 m ²
	用途地域	第1種低層住居専用地域	建ぺい率： 50.00%	容積率： 80.00%
建物	建物全体	建物数： 12 棟	延面積計： 6644.27 m ²	所有形態： 所有
	主たる建物	建物用途： 校舎・園舎	構造種別： RC	階数 地上： 4 階 地下： -
		建築時期： S53年 築	耐用年数(法定) 47年	経過年数： 45年
駐車場	： 有	車椅子利用者用： 無		
設置根拠法令等	： 学校教育法			



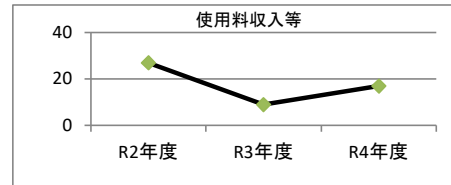
2. 利用実績

データ件名	単位	R2年度	R3年度	R4年度	小分類施設 3年度平均
生徒数	人	522	519	513	424
年間増減率	%	-1.5	-0.6	-1.2	-1.2



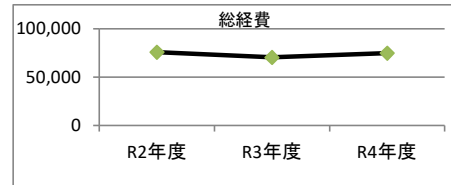
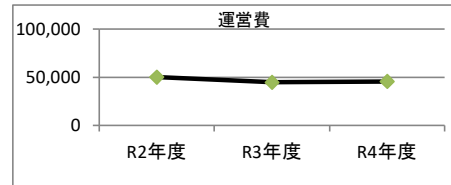
3. 使用料収入等

項目	R2年度	R3年度	R4年度	小分類施設 3年度平均
	千円	千円	千円	千円
使用料収入等	27	9	17	251



4. 経費内訳

項目	R2年度	R3年度	R4年度	小分類施設 3年度平均	
	千円	千円	千円	千円	
維持管理費	21,839	24,877	28,961	22,555	
事業運営費	人件費	28,192	19,757	16,612	17,379
	その他	0	0	0	0
運営費合計	50,031	44,634	45,573	39,934	
減価償却費	25,838	25,838	29,285	22,797	
総経費	75,869	70,472	74,858	62,731	



5. 単位当たりデータ比較

利用データ件名：生徒数	R2年度	R3年度	R4年度	3年度平均	小分類施設3年度平均
利用あたり運営費	95,844 円/人	85,999 円/人	88,837 円/人	90,243 円/人	94,164 円/人
利用あたり総経費	145,341 円/人	135,783 円/人	145,922 円/人	142,342 円/人	147,919 円/人
利用あたり使用料収入等	52 円/人	17 円/人	33 円/人	34 円/人	593 円/人
使用料収入等/(運営費+使用料収入等)	0.1 %	0.0 %	0.0 %	0.0 %	1.0 %
項目	R2年度	R3年度	R4年度	3年度平均	小分類施設3年度平均
建物1㎡あたり運営費	7,530 円/㎡	6,718 円/㎡	6,859 円/㎡	7,036 円/㎡	5,794 円/㎡
建物1㎡あたり総経費	11,419 円/㎡	10,606 円/㎡	11,267 円/㎡	11,097 円/㎡	9,101 円/㎡

※建物床面積は最新年度における建物床面積を採用している。

memo

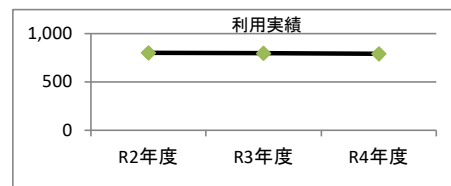
1. 施設概要

施設所在地	住居表示等：	岐阜市市橋6丁目6番地28		
	代表地番：			
所管課		教育施設課		
分類	大分類：	市民利用施設		
	中分類：	学校教育系施設		
	小分類：	学校等		
	細分類：	小学校		
運営及びその他	運営形態：	直営	複合施設：	単独
土地	土地全体	所有形態：		
	面積	敷地面積： 16239.16 m ²	うち市有面積： 16239.16 m ²	うち借地面積： 0 m ²
	用途地域	第1種住居地域	建ぺい率： 60.00%	容積率： 200.00%
建物	建物全体	建物数： 16 棟	延面積計： 8119.28 m ²	所有形態： 所有
	主たる建物	建物用途： 校舎・園舎	構造種別： RC	階数 地上： 4 階 地下： -
		建築時期： S56年 築	耐用年数(法定) 47年	経過年数： 42年
駐車場		有	車椅子利用者用： 無	
設置根拠法令等		学校教育法		



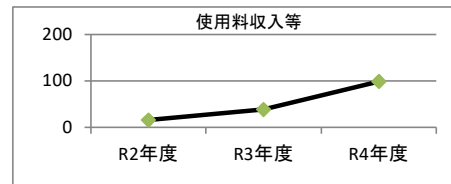
2. 利用実績

データ件名	単位	R2年度	R3年度	R4年度	小分類施設 3年度平均
生徒数	人	802	799	792	424
年間増減率	%	1.4	-0.4	-0.9	-1.2



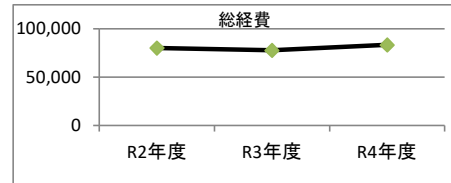
3. 使用料収入等

項目	R2年度	R3年度	R4年度	小分類施設 3年度平均
	千円	千円	千円	千円
使用料収入等	16	39	99	251



4. 経費内訳

項目	R2年度	R3年度	R4年度	小分類施設 3年度平均	
	千円	千円	千円	千円	
維持管理費	22,242	26,958	31,516	22,555	
事業運営費	人件費	33,566	27,821	27,072	17,379
	その他	0	0	0	0
運営費合計	55,808	54,779	58,588	39,934	
減価償却費	24,323	23,004	24,938	22,797	
総経費	80,131	77,783	83,526	62,731	



5. 単位当たりデータ比較

利用データ件名：生徒数	R2年度	R3年度	R4年度	3年度平均	小分類施設3年度平均
利用あたり運営費	69,586 円/人	68,559 円/人	73,975 円/人	70,696 円/人	94,164 円/人
利用あたり総経費	99,913 円/人	97,349 円/人	105,463 円/人	100,894 円/人	147,919 円/人
利用あたり使用料収入等	20 円/人	48 円/人	125 円/人	64 円/人	593 円/人
使用料収入等/(運営費+使用料収入等)	0.0 %	0.1 %	0.2 %	0.1 %	1.0 %
項目	R2年度	R3年度	R4年度	3年度平均	小分類施設3年度平均
建物1㎡あたり運営費	6,874 円/㎡	6,747 円/㎡	7,216 円/㎡	6,945 円/㎡	5,794 円/㎡
建物1㎡あたり総経費	9,869 円/㎡	9,580 円/㎡	10,287 円/㎡	9,912 円/㎡	9,101 円/㎡

※建物床面積は最新年度における建物床面積を採用している。

memo


1. 施設概要

施設所在地	住居表示等： 岐阜市岩滝西1丁目612番地			
	代表地番：			
所管課	： 教育施設課			
分類	大分類	： 市民利用施設		
	中分類	： 学校教育系施設		
	小分類	： 学校等		
	細分類	： 小学校		
運営及びその他	運営形態	： 直営	複合施設： 単独	
土地	土地全体	所有形態：		
	面積	敷地面積： 14819.97 m ²	うち市有面積： 14819.97 m ²	うち借地面積： 0 m ²
	用途地域	第1種中高層住居専用地域	建ぺい率： 60.00%	容積率： 200.00%
建物	建物全体	建物数： 9 棟	延面積計： 4653.03 m ²	所有形態： 所有
	主たる建物	建物用途： 校舎・園舎	構造種別： RC	階数 地上： 3 階 地下： -
		建築時期： S56年 築	耐用年数(法定) 31年	経過年数： 42年
駐車場	： 有	車椅子利用者用： 無		
設置根拠法令等	： 学校教育法			



2. 利用実績

データ件名	単位	R2年度	R3年度	R4年度	小分類施設 3年度平均
生徒数	人	219	196	186	424
年間増減率	%	-5.2	-10.5	-5.1	-1.2



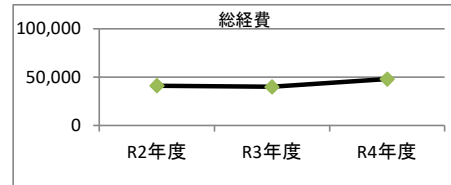
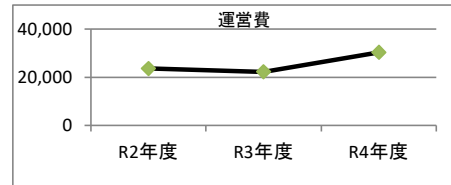
3. 使用料収入等

項目	R2年度	R3年度	R4年度	小分類施設 3年度平均
	千円	千円	千円	千円
使用料収入等	0	0	0	251



4. 経費内訳

項目	R2年度	R3年度	R4年度	小分類施設 3年度平均	
	千円	千円	千円	千円	
維持管理費	11,872	13,218	18,892	22,555	
事業運営費	人件費	11,692	9,005	11,382	17,379
	その他	0	0	0	0
運営費合計	23,564	22,223	30,274	39,934	
減価償却費	17,632	17,728	17,728	22,797	
総経費	41,196	39,951	48,002	62,731	



5. 単位当たりデータ比較

利用データ件名：生徒数	R2年度	R3年度	R4年度	3年度平均	小分類施設3年度平均
利用あたり運営費	107,598 円/人	113,382 円/人	162,762 円/人	126,557 円/人	94,164 円/人
利用あたり総経費	188,110 円/人	203,828 円/人	258,071 円/人	214,890 円/人	147,919 円/人
利用あたり使用料収入等	0 円/人	0 円/人	0 円/人	0 円/人	593 円/人
使用料収入等/(運営費+使用料収入等)	0.0 %	0.0 %	0.0 %	0.0 %	1.0 %
項目	R2年度	R3年度	R4年度	3年度平均	小分類施設3年度平均
建物1㎡あたり運営費	5,064 円/㎡	4,776 円/㎡	6,506 円/㎡	5,449 円/㎡	5,794 円/㎡
建物1㎡あたり総経費	8,854 円/㎡	8,586 円/㎡	10,316 円/㎡	9,252 円/㎡	9,101 円/㎡

※建物床面積は最新年度における建物床面積を採用している。

memo

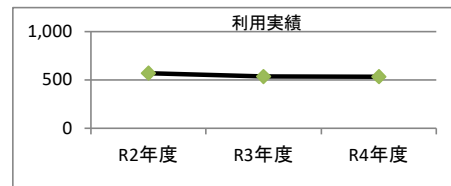
1. 施設概要

施設所在地	住居表示等：	岐阜市鏡島西2丁目2番地1		
	代表地番：			
所管課		教育施設課		
分類	大分類：	市民利用施設		
	中分類：	学校教育系施設		
	小分類：	学校等		
	細分類：	小学校		
運営及びその他	運営形態：	直営	複合施設：	単独
土地	土地全体	所有形態：		
	面積	敷地面積： 20842.19 m ²	うち市有面積： 20842.19 m ²	うち借地面積： 0 m ²
	用途地域	第1種住居地域	建ぺい率： 60.00%	容積率： 200.00%
建物	建物全体	建物数： 18 棟	延面積計： 7777.33 m ²	所有形態： 所有
	主たる建物	建物用途： 校舎・園舎	構造種別： RC	階数 地上： 2 階 地下： -
		建築時期： S48年 築	耐用年数(法定) 47年	経過年数： 50年
駐車場		有	車椅子利用者用：	無
設置根拠法令等		学校教育法		



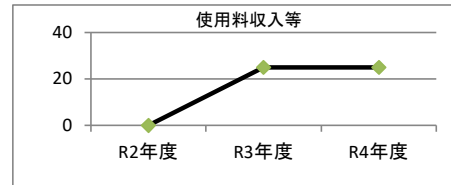
2. 利用実績

データ件名	単位	R2年度	R3年度	R4年度	小分類施設 3年度平均
生徒数	人	571	537	535	424
年間増減率	%	-2.9	-6.0	-0.4	-1.2



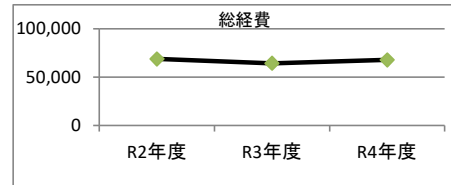
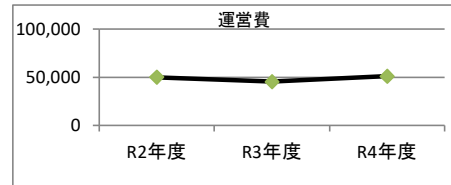
3. 使用料収入等

項目	R2年度	R3年度	R4年度	小分類施設 3年度平均
	千円	千円	千円	千円
使用料収入等	0	25	25	251



4. 経費内訳

項目	R2年度	R3年度	R4年度	小分類施設 3年度平均	
	千円	千円	千円	千円	
維持管理費	21,684	25,629	34,364	22,555	
事業運営費	人件費	28,192	19,757	16,612	17,379
	その他	0	0	0	0
運営費合計	49,876	45,386	50,976	39,934	
減価償却費	19,056	19,056	17,004	22,797	
総経費	68,932	64,442	67,980	62,731	



5. 単位当たりデータ比較

利用データ件名：生徒数	R2年度	R3年度	R4年度	3年度平均	小分類施設3年度平均
利用あたり運営費	87,347 円/人	84,518 円/人	95,282 円/人	89,007 円/人	94,164 円/人
利用あたり総経費	120,721 円/人	120,005 円/人	127,065 円/人	122,553 円/人	147,919 円/人
利用あたり使用料収入等	0 円/人	46 円/人	46 円/人	30 円/人	593 円/人
使用料収入等/(運営費+使用料収入等)	0.0 %	0.1 %	0.0 %	0.0 %	1.0 %
項目	R2年度	R3年度	R4年度	3年度平均	小分類施設3年度平均
建物1㎡あたり運営費	6,413 円/㎡	5,836 円/㎡	6,554 円/㎡	6,268 円/㎡	5,794 円/㎡
建物1㎡あたり総経費	8,863 円/㎡	8,286 円/㎡	8,741 円/㎡	8,630 円/㎡	9,101 円/㎡

※建物床面積は最新年度における建物床面積を採用している。

memo

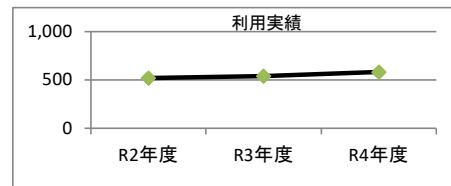
1. 施設概要

施設所在地	住居表示等：			
	代表地番：	岐阜市上川手字南出198-5		
所管課	：	教育施設課		
分類	大分類：	市民利用施設		
	中分類：	学校教育系施設		
	小分類：	学校等		
	細分類：	小学校		
運営及びその他	運営形態：	直営	複合施設：	複合
土地	土地全体	所有形態：		
	面積	敷地面積： 23275.53 ㎡	うち市有面積： 23275.53 ㎡	うち借地面積： 0 ㎡
	用途地域	準工業地域	建ぺい率： 60.00%	容積率： 200.00%
建物	建物全体	建物数： 22 棟	延面積計： 8633.61 ㎡	所有形態： 所有
	主たる建物	建物用途： 校舎・園舎	構造種別： RC	階数 地上： 3 階 地下： ー
		建築時期： S55年 築	耐用年数(法定) 47年	経過年数： 42年
駐車場	：	有	車椅子利用者用：	無
設置根拠法令等	：	学校教育法		



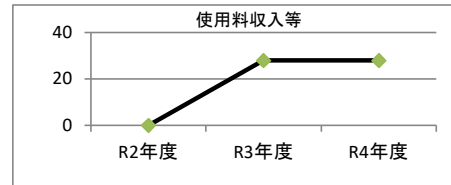
2. 利用実績

データ件名	単位	R2年度	R3年度	R4年度	小分類施設 3年度平均
生徒数	人	520	541	583	424
年間増減率	%	4.0	4.0	7.8	-1.2



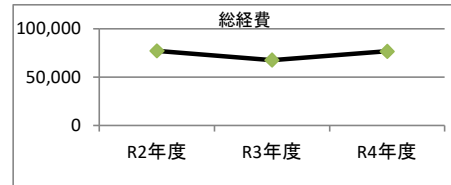
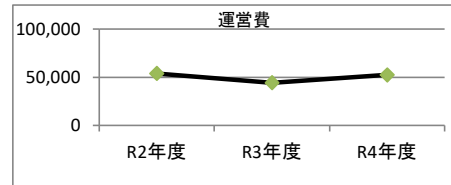
3. 使用料収入等

項目	R2年度	R3年度	R4年度	小分類施設 3年度平均
	千円	千円	千円	千円
使用料収入等	0	28	28	251



4. 経費内訳

項目	R2年度	R3年度	R4年度	小分類施設 3年度平均	
	千円	千円	千円	千円	
維持管理費	19,832	21,729	30,559	22,555	
事業運営費	人件費	33,944	22,445	21,842	17,379
	その他	0	0	0	0
運営費合計	53,776	44,174	52,401	39,934	
減価償却費	23,460	23,460	24,274	22,797	
総経費	77,236	67,634	76,675	62,731	



5. 単位当たりデータ比較

利用データ件名：生徒数	R2年度	R3年度	R4年度	3年度平均	小分類施設3年度平均
利用あたり運営費	103,415 円/人	81,653 円/人	89,882 円/人	91,454 円/人	94,164 円/人
利用あたり総経費	148,531 円/人	125,017 円/人	131,517 円/人	134,760 円/人	147,919 円/人
利用あたり使用料収入等	0 円/人	52 円/人	48 円/人	34 円/人	593 円/人
使用料収入等/(運営費+使用料収入等)	0.0 %	0.1 %	0.1 %	0.0 %	1.0 %
項目	R2年度	R3年度	R4年度	3年度平均	小分類施設3年度平均
建物1㎡あたり運営費	6,229 円/㎡	5,117 円/㎡	6,069 円/㎡	5,805 円/㎡	5,794 円/㎡
建物1㎡あたり総経費	8,946 円/㎡	7,834 円/㎡	8,881 円/㎡	8,554 円/㎡	9,101 円/㎡

※建物床面積は最新年度における建物床面積を採用している。

memo

厚見公民館との複合施設

1. 施設概要

施設所在地	住居表示等：岐阜市千代田町2丁目1番地			
	代表地番：			
所管課	：教育施設課			
分類	大分類	：市民利用施設		
	中分類	：学校教育系施設		
	小分類	：学校等		
	細分類	：小学校		
運営及びその他	運営形態	：直営	複合施設	：単独
土地	土地全体	所有形態：		
	面積	敷地面積：16315.42㎡	うち市有面積：16315.42㎡	うち借地面積：0㎡
	用途地域	第2種中高層住居専用地域	建ぺい率：60.00%	容積率：200.00%
建物	建物全体	建物数：23棟	延面積計：8370.19㎡	所有形態：所有
	主たる建物	建物用途：校舎・園舎	構造種別：RC	階数 地上：2階 地下：-
		建築時期：S31年 築	耐用年数(法定)34年	経過年数：67年
駐車場	：有	車椅子利用者用：無		
設置根拠法令等	：学校教育法			



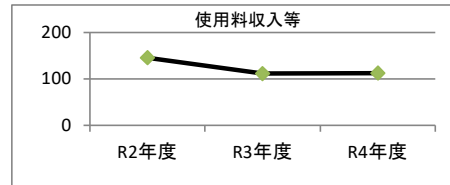
2. 利用実績

データ件名	単位	R2年度	R3年度	R4年度	小分類施設 3年度平均
生徒数	人	607	592	601	424
年間増減率	%	-3.5	-2.5	1.5	-1.2



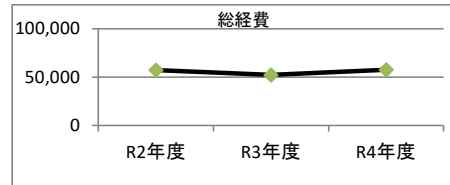
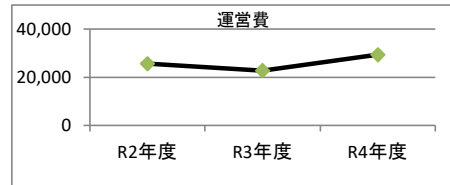
3. 使用料収入等

項目	R2年度	R3年度	R4年度	小分類施設 3年度平均
	千円	千円	千円	千円
使用料収入等	146	112	113	251



4. 経費内訳

項目	R2年度	R3年度	R4年度	小分類施設 3年度平均	
	千円	千円	千円	千円	
維持管理費	19,211	16,432	23,193	22,555	
事業運営費	人件費	6,318	6,317	6,152	17,379
	その他	0	0	0	0
運営費合計	25,529	22,749	29,345	39,934	
減価償却費	31,817	29,588	28,333	22,797	
総経費	57,346	52,337	57,678	62,731	



5. 単位当たりデータ比較

利用データ件名：生徒数	R2年度	R3年度	R4年度	3年度平均	小分類施設3年度平均
利用あたり運営費	42,057 円/人	38,427 円/人	48,827 円/人	43,124 円/人	94,164 円/人
利用あたり総経費	94,473 円/人	88,407 円/人	95,970 円/人	92,978 円/人	147,919 円/人
利用あたり使用料収入等	240 円/人	190 円/人	188 円/人	206 円/人	593 円/人
使用料収入等/(運営費+使用料収入等)	0.6 %	0.5 %	0.4 %	0.5 %	1.0 %
項目	R2年度	R3年度	R4年度	3年度平均	小分類施設3年度平均
建物1㎡あたり運営費	3,050 円/㎡	2,718 円/㎡	3,506 円/㎡	3,091 円/㎡	5,794 円/㎡
建物1㎡あたり総経費	6,851 円/㎡	6,253 円/㎡	6,891 円/㎡	6,665 円/㎡	9,101 円/㎡

※建物床面積は最新年度における建物床面積を採用している。

memo

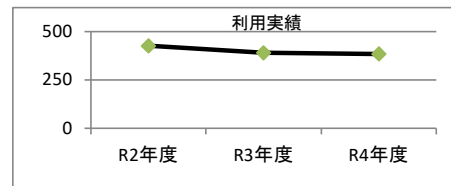
1. 施設概要

施設所在地	住居表示等： 岐阜市学園町2丁目35番地			
	代表地番：			
所管課	： 教育施設課			
分類	大分類	： 市民利用施設		
	中分類	： 学校教育系施設		
	小分類	： 学校等		
	細分類	： 小学校		
運営及びその他	運営形態	： 直営	複合施設： 単独	
土地	土地全体	所有形態：		
	面積	敷地面積： 19595 m ²	うち市有面積： 19595 m ²	うち借地面積： 0 m ²
	用途地域	第1種中高層住居専用地域	建ぺい率： 60.00%	容積率： 200.00%
建物	建物全体	建物数： 18 棟	延面積計： 6284.74 m ²	所有形態： 所有
	主たる建物	建物用途： 校舎・園舎	構造種別： RC	階数 地上： 3 階 地下： ー
		建築時期： S48年 築	耐用年数(法定) 47年	経過年数： 50年
駐車場	： 有	車椅子利用者用： 無		
設置根拠法令等	： 学校教育法			



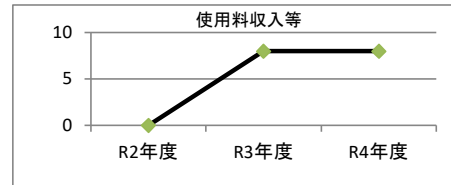
2. 利用実績

データ件名	単位	R2年度	R3年度	R4年度	小分類施設 3年度平均
生徒数	人	427	392	385	424
年間増減率	%	-2.5	-8.2	-1.8	-1.2



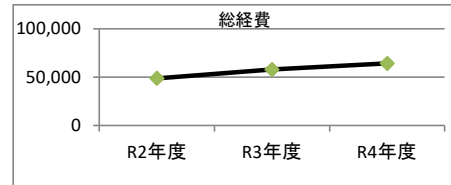
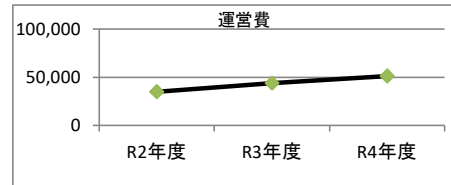
3. 使用料収入等

項目	R2年度	R3年度	R4年度	小分類施設 3年度平均
	千円	千円	千円	千円
使用料収入等	0	8	8	251



4. 経費内訳

項目	R2年度	R3年度	R4年度	小分類施設 3年度平均
	千円	千円	千円	千円
維持管理費	20,465	20,982	28,815	22,555
事業運営費	人件費	14,379	22,781	22,255
	その他	0	0	0
運営費合計	34,844	43,763	51,070	39,934
減価償却費	14,059	14,062	13,094	22,797
総経費	48,903	57,825	64,164	62,731



5. 単位当たりデータ比較

利用データ件名：生徒数	R2年度	R3年度	R4年度	3年度平均	小分類施設3年度平均
利用あたり運営費	81,603 円/人	111,640 円/人	132,650 円/人	107,705 円/人	94,164 円/人
利用あたり総経費	114,527 円/人	147,513 円/人	166,661 円/人	141,937 円/人	147,919 円/人
利用あたり使用料収入等	0 円/人	21 円/人	22 円/人	13 円/人	593 円/人
使用料収入等/(運営費+使用料収入等)	0.0 %	0.0 %	0.0 %	0.0 %	1.0 %
項目	R2年度	R3年度	R4年度	3年度平均	小分類施設3年度平均
建物1㎡あたり運営費	5,544 円/㎡	6,963 円/㎡	8,126 円/㎡	6,878 円/㎡	5,794 円/㎡
建物1㎡あたり総経費	7,781 円/㎡	9,201 円/㎡	10,210 円/㎡	9,064 円/㎡	9,101 円/㎡

※建物床面積は最新年度における建物床面積を採用している。

memo

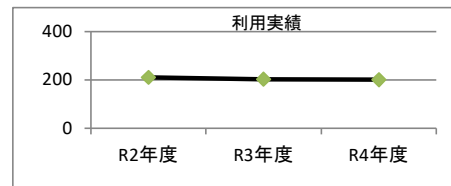
1. 施設概要

施設所在地	住居表示等：			
	代表地番： 岐阜市日置江字野間1859-1			
所管課	： 教育施設課			
分類	大分類： 市民利用施設			
	中分類： 学校教育系施設			
	小分類： 学校等			
	細分類： 小学校			
運営及びその他	運営形態： 直営	複合施設： 複合		
土地	土地全体	所有形態：		
	面積	敷地面積： 13687 m ²	うち市有面積： 13687 m ²	うち借地面積： 0 m ²
	用途地域	第1種住居地域	建ぺい率： 60.00%	容積率： 200.00%
建物	建物全体	建物数： 14 棟	延面積計： 5501.85 m ²	所有形態： 所有
	主たる建物	建物用途： 校舎・園舎	構造種別： RC	階数 地上： 3 階 地下： -
		建築時期： S58年 築	耐用年数(法定) 47年	経過年数： 40年
駐車場	： 有	車椅子利用者用： 有		
設置根拠法令等	： 学校教育法			



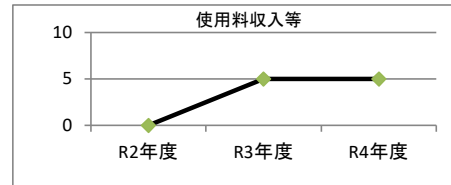
2. 利用実績

データ件名	単位	R2年度	R3年度	R4年度	小分類施設 3年度平均
生徒数	人	211	203	201	424
年間増減率	%	-3.2	-3.8	-1.0	-1.2



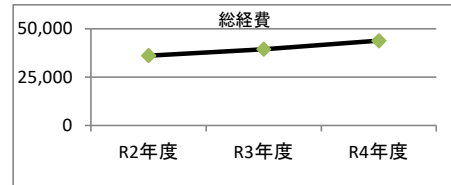
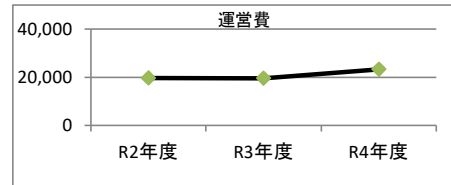
3. 使用料収入等

項目	R2年度	R3年度	R4年度	小分類施設 3年度平均
	千円	千円	千円	千円
使用料収入等	0	5	5	251



4. 経費内訳

項目	R2年度	R3年度	R4年度	小分類施設 3年度平均	
	千円	千円	千円	千円	
維持管理費	16,043	15,922	19,756	22,555	
事業運営費	人件費	3,631	3,629	3,537	17,379
	その他	0	0	0	0
運営費合計	19,674	19,551	23,293	39,934	
減価償却費	16,458	19,994	20,636	22,797	
総経費	36,132	39,545	43,929	62,731	



5. 単位当たりデータ比較

利用データ件名：生徒数	R2年度	R3年度	R4年度	3年度平均	小分類施設3年度平均
利用あたり運営費	93,242 円/人	96,312 円/人	115,887 円/人	101,655 円/人	94,164 円/人
利用あたり総経費	171,241 円/人	194,804 円/人	218,553 円/人	194,481 円/人	147,919 円/人
利用あたり使用料収入等	0 円/人	27 円/人	27 円/人	16 円/人	593 円/人
使用料収入等/(運営費+使用料収入等)	0.0 %	0.0 %	0.0 %	0.0 %	1.0 %
項目	R2年度	R3年度	R4年度	3年度平均	小分類施設3年度平均
建物1㎡あたり運営費	3,576 円/㎡	3,554 円/㎡	4,234 円/㎡	3,788 円/㎡	5,794 円/㎡
建物1㎡あたり総経費	6,567 円/㎡	7,188 円/㎡	7,984 円/㎡	7,246 円/㎡	9,101 円/㎡

※建物床面積は最新年度における建物床面積を採用している。

memo

日置江公民館・日置江連絡所との複合施設

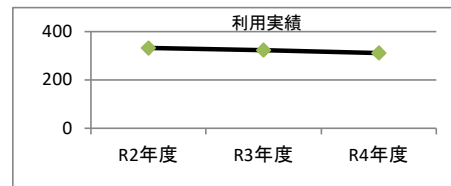
1. 施設概要

施設所在地	住居表示等：	岐阜市芥見2丁目213番地		
	代表地番：			
所管課		教育施設課		
分類	大分類：	市民利用施設		
	中分類：	学校教育系施設		
	小分類：	学校等		
	細分類：	小学校		
運営及びその他	運営形態：	直営	複合施設：	単独
土地	土地全体	所有形態：		
	面積	敷地面積： 14865.63 m ²	うち市有面積： 14865.63 m ²	うち借地面積： 0 m ²
	用途地域	第1種中高層住居専用地域	建ぺい率： 60.00%	容積率： 200.00%
建物	建物全体	建物数： 19 棟	延面積計： 6107.84 m ²	所有形態： 所有
	主たる建物	建物用途： 校舎・園舎	構造種別： RC	階数 地上： 3 階 地下： -
		建築時期： S49年 築	耐用年数(法定) 47年	経過年数： 49年
駐車場		有	車椅子利用者用：	無
設置根拠法令等		学校教育法		



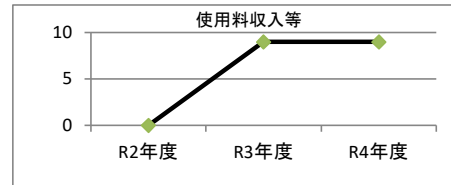
2. 利用実績

データ件名	単位	R2年度	R3年度	R4年度	小分類施設 3年度平均
生徒数	人	333	324	312	424
年間増減率	%	-1.5	-2.7	-3.7	-1.2



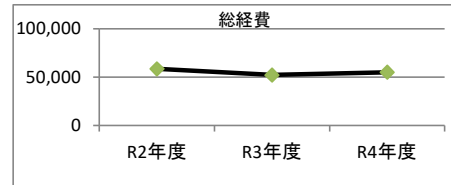
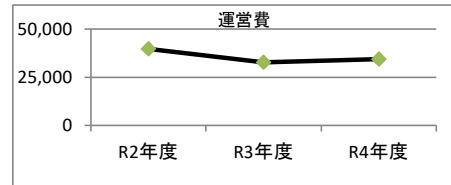
3. 使用料収入等

項目	R2年度	R3年度	R4年度	小分類施設 3年度平均
	千円	千円	千円	千円
使用料収入等	0	9	9	251



4. 経費内訳

項目	R2年度	R3年度	R4年度	小分類施設 3年度平均	
	千円	千円	千円	千円	
維持管理費	16,905	15,590	20,465	22,555	
事業運営費	人件費	22,818	17,069	13,997	17,379
	その他	0	0	0	0
運営費合計	39,723	32,659	34,462	39,934	
減価償却費	18,884	19,687	20,614	22,797	
総経費	58,607	52,346	55,076	62,731	



5. 単位当たりデータ比較

利用データ件名：生徒数	R2年度	R3年度	R4年度	3年度平均	小分類施設3年度平均
利用あたり運営費	119,288 円/人	100,798 円/人	110,457 円/人	110,262 円/人	94,164 円/人
利用あたり総経費	175,996 円/人	161,560 円/人	176,527 円/人	171,341 円/人	147,919 円/人
利用あたり使用料収入等	0 円/人	29 円/人	30 円/人	19 円/人	593 円/人
使用料収入等/(運営費+使用料収入等)	0.0 %	0.0 %	0.0 %	0.0 %	1.0 %
項目	R2年度	R3年度	R4年度	3年度平均	小分類施設3年度平均
建物1㎡あたり運営費	6,504 円/㎡	5,347 円/㎡	5,642 円/㎡	5,831 円/㎡	5,794 円/㎡
建物1㎡あたり総経費	9,595 円/㎡	8,570 円/㎡	9,017 円/㎡	9,061 円/㎡	9,101 円/㎡

※建物床面積は最新年度における建物床面積を採用している。

memo

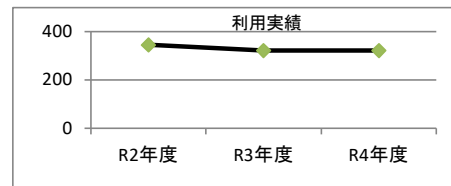
1. 施設概要

施設所在地	住居表示等：			
	代表地番： 岐阜市寺田字一丁目1-1			
所管課	： 教育施設課			
分類	大分類： 市民利用施設			
	中分類： 学校教育系施設			
	小分類： 学校等			
	細分類： 小学校			
運営及びその他	運営形態： 直営	複合施設： 単独		
土地	土地全体	所有形態：		
	面積	敷地面積： 14552.57 m ²	うち市有面積： 14552.57 m ²	うち借地面積： 0 m ²
	用途地域	指定なし	建ぺい率： 60.00%	容積率： 200.00%
建物	建物全体	建物数： 16 棟	延面積計： 6427.83 m ²	所有形態： 所有
	主たる建物	建物用途： 校舎・園舎	構造種別： RC	階数 地上： 3 階 地下： -
		建築時期： H14年 築	耐用年数(法定) 47年	経過年数： 21年
駐車場	： 有	車椅子利用者用： 無		
設置根拠法令等	： 学校教育法			



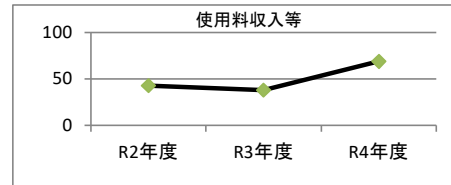
2. 利用実績

データ件名	単位	R2年度	R3年度	R4年度	小分類施設 3年度平均
生徒数	人	346	322	322	424
年間増減率	%	-2.8	-6.9	0.0	-1.2



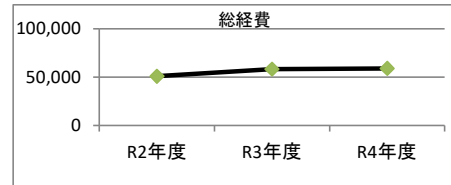
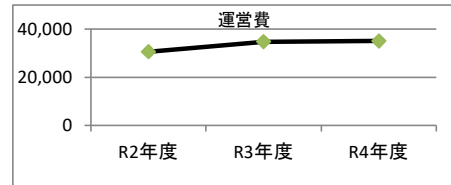
3. 使用料収入等

項目	R2年度	R3年度	R4年度	小分類施設 3年度平均
	千円	千円	千円	千円
使用料収入等	43	38	69	251



4. 経費内訳

項目	R2年度	R3年度	R4年度	小分類施設 3年度平均	
	千円	千円	千円	千円	
維持管理費	16,160	17,665	21,005	22,555	
事業運営費	人件費	14,379	17,069	13,997	17,379
	その他	0	0	0	0
運営費合計	30,539	34,734	35,002	39,934	
減価償却費	20,596	23,710	24,116	22,797	
総経費	51,135	58,444	59,118	62,731	



5. 単位当たりデータ比較

利用データ件名：生徒数	R2年度	R3年度	R4年度	3年度平均	小分類施設3年度平均
利用あたり運営費	88,261 円/人	107,870 円/人	108,703 円/人	101,288 円/人	94,164 円/人
利用あたり総経費	147,787 円/人	181,505 円/人	183,597 円/人	170,401 円/人	147,919 円/人
利用あたり使用料収入等	125 円/人	118 円/人	214 円/人	152 円/人	593 円/人
使用料収入等/(運営費+使用料収入等)	0.1 %	0.1 %	0.2 %	0.1 %	1.0 %
項目	R2年度	R3年度	R4年度	3年度平均	小分類施設3年度平均
建物1㎡あたり運営費	4,751 円/㎡	5,404 円/㎡	5,445 円/㎡	5,200 円/㎡	5,794 円/㎡
建物1㎡あたり総経費	7,955 円/㎡	9,092 円/㎡	9,197 円/㎡	8,748 円/㎡	9,101 円/㎡

※建物床面積は最新年度における建物床面積を採用している。

memo

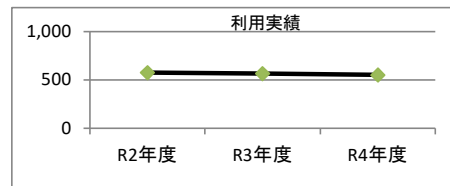
1. 施設概要

施設所在地	住居表示等	岐阜市太郎丸字榎木1034番地		
	代表地番			
所管課		教育施設課		
分類	大分類	市民利用施設		
	中分類	学校教育系施設		
	小分類	学校等		
	細分類	小学校		
運営及びその他	運営形態	直営	複合施設	単独
土地	土地全体	所有形態		
	面積	敷地面積：18761.27㎡	うち市有面積：18761.27㎡	うち借地面積：0㎡
	用途地域	第1種中高層住居専用地域	建ぺい率：60.00%	容積率：200.00%
建物	建物全体	建物数：10棟	延面積計：6769.60㎡	所有形態：所有
	主たる建物	建物用途：校舎・園舎	構造種別：RC	階数 地上：4階 地下：-
		建築時期：S54年 築	耐用年数(法定)47年	経過年数：44年
駐車場		有	車椅子利用者用：無	
設置根拠法令等		学校教育法		



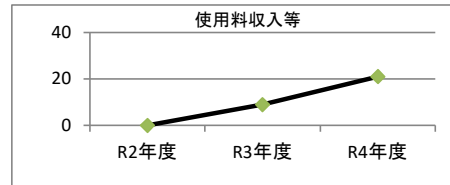
2. 利用実績

データ件名	単位	R2年度	R3年度	R4年度	小分類施設3年度平均
生徒数	人	577	568	553	424
年間増減率	%	-2.7	-1.6	-2.6	-1.2



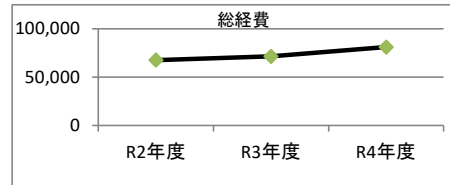

3. 使用料収入等

項目	R2年度	R3年度	R4年度	小分類施設3年度平均
	千円	千円	千円	千円
使用料収入等	0	9	21	251



4. 経費内訳

項目	R2年度	R3年度	R4年度	小分類施設3年度平均	
	千円	千円	千円	千円	
維持管理費	23,011	24,228	33,384	22,555	
事業運営費	人件費	19,753	22,445	19,227	17,379
	その他	0	0	0	0
運営費合計	42,764	46,673	52,611	39,934	
減価償却費	24,827	25,076	28,714	22,797	
総経費	67,591	71,749	81,325	62,731	



5. 単位当たりデータ比較

利用データ件名：生徒数	R2年度	R3年度	R4年度	3年度平均	小分類施設3年度平均
利用あたり運営費	74,115 円/人	82,170 円/人	95,138 円/人	83,656 円/人	94,164 円/人
利用あたり総経費	117,143 円/人	126,318 円/人	147,062 円/人	129,956 円/人	147,919 円/人
利用あたり使用料収入等	0 円/人	17 円/人	38 円/人	18 円/人	593 円/人
使用料収入等/(運営費+使用料収入等)	0.0 %	0.0 %	0.0 %	0.0 %	1.0 %
項目	R2年度	R3年度	R4年度	3年度平均	小分類施設3年度平均
建物1㎡あたり運営費	6,317 円/㎡	6,894 円/㎡	7,772 円/㎡	6,994 円/㎡	5,794 円/㎡
建物1㎡あたり総経費	9,985 円/㎡	10,599 円/㎡	12,013 円/㎡	10,865 円/㎡	9,101 円/㎡

※建物床面積は最新年度における建物床面積を採用している。

memo

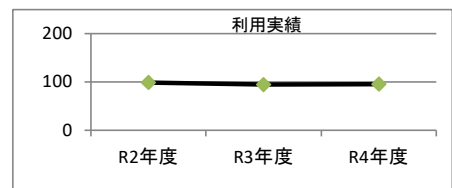
1. 施設概要

施設所在地	住居表示等：岐阜市北野東356番地			
	代表地番：			
所管課	：教育施設課			
分類	大分類	：市民利用施設		
	中分類	：学校教育系施設		
	小分類	：学校等		
	細分類	：小学校		
運営及びその他	運営形態	：直営	複合施設	：単独
土地	土地全体	所有形態：		
	面積	敷地面積：13719 m ²	うち市有面積：13719 m ²	うち借地面積：0 m ²
	用途地域	指定なし	建ぺい率：60.00%	容積率：200.00%
建物	建物全体	建物数：8棟	延面積計：4144.96 m ²	所有形態：所有
	主たる建物	建物用途：校舎・園舎	構造種別：RC	階数 地上：3階 地下：-
		建築時期：S56年 築	耐用年数(法定)47年	経過年数：42年
駐車場	：有	車椅子利用者用：無		
設置根拠法令等	：学校教育法			



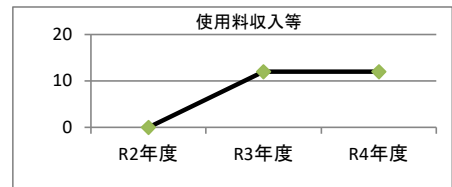
2. 利用実績

データ件名	単位	R2年度	R3年度	R4年度	小分類施設 3年度平均
生徒数	人	99	95	96	424
年間増減率	%	3.1	-4.0	1.1	-1.2



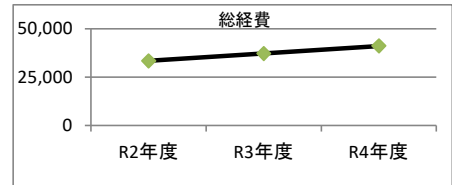
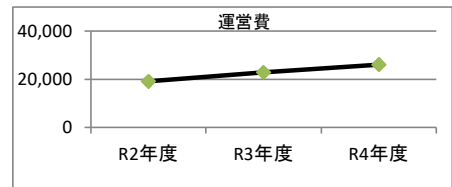
3. 使用料収入等

項目	R2年度	R3年度	R4年度	小分類施設 3年度平均
	千円	千円	千円	千円
使用料収入等	0	12	12	251



4. 経費内訳

項目	R2年度	R3年度	R4年度	小分類施設 3年度平均	
	千円	千円	千円	千円	
維持管理費	10,127	13,835	17,306	22,555	
事業運営費	人件費	9,005	9,005	8,767	17,379
	その他	0	0	0	0
運営費合計	19,132	22,840	26,073	39,934	
減価償却費	14,379	14,472	15,116	22,797	
総経費	33,511	37,312	41,189	62,731	



5. 単位当たりデータ比較

利用データ件名：生徒数	R2年度	R3年度	R4年度	3年度平均	小分類施設3年度平均
利用あたり運営費	193,248 円/人	240,420 円/人	271,596 円/人	234,638 円/人	94,164 円/人
利用あたり総経費	338,491 円/人	392,757 円/人	429,052 円/人	386,248 円/人	147,919 円/人
利用あたり使用料収入等	0 円/人	126 円/人	125 円/人	83 円/人	593 円/人
使用料収入等/(運営費+使用料収入等)	0.0 %	0.1 %	0.0 %	0.0 %	1.0 %
項目	R2年度	R3年度	R4年度	3年度平均	小分類施設3年度平均
建物1㎡あたり運営費	4,616 円/㎡	5,510 円/㎡	6,290 円/㎡	5,472 円/㎡	5,794 円/㎡
建物1㎡あたり総経費	8,085 円/㎡	9,002 円/㎡	9,937 円/㎡	9,008 円/㎡	9,101 円/㎡

※建物床面積は最新年度における建物床面積を採用している。

memo

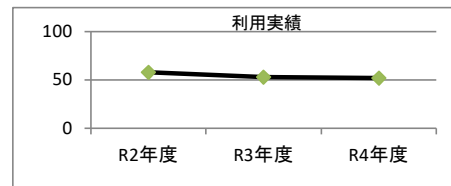
1. 施設概要

施設所在地	住居表示等：	岐阜市秋沢2丁目156番地1		
	代表地番：			
所管課		教育施設課		
分類	大分類：	市民利用施設		
	中分類：	学校教育系施設		
	小分類：	学校等		
	細分類：	小学校		
運営及びその他	運営形態：	直営	複合施設：	単独
土地	土地全体	所有形態：		
	面積	敷地面積： 17035 m ²	うち市有面積： 17035 m ²	うち借地面積： 0 m ²
	用途地域	指定なし	建ぺい率： 60.00%	容積率： 200.00%
建物	建物全体	建物数： 8 棟	延面積計： 4641.97 m ²	所有形態： 所有
	主たる建物	建物用途： 校舎・園舎	構造種別： RC	階数 地上： 3 階 地下： ー
		建築時期： S60年 築	耐用年数(法定) 47年	経過年数： 37年
駐車場		有	車椅子利用者用：	無
設置根拠法令等		学校教育法		



2. 利用実績

データ件名	単位	R2年度	R3年度	R4年度	小分類施設 3年度平均
生徒数	人	58	53	52	424
年間増減率	%	-4.9	-8.6	-1.9	-1.2



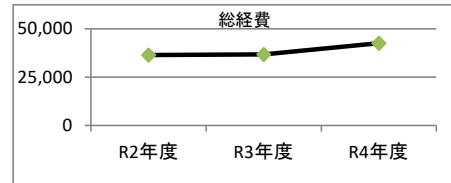
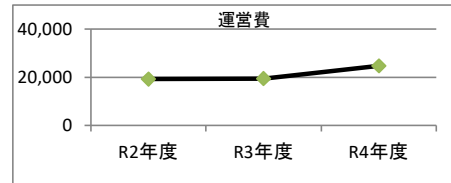
3. 使用料収入等

項目	R2年度	R3年度	R4年度	小分類施設 3年度平均
	千円	千円	千円	千円
使用料収入等	0	0	0	251



4. 経費内訳

項目	R2年度	R3年度	R4年度	小分類施設 3年度平均	
	千円	千円	千円	千円	
維持管理費	10,178	10,382	15,934	22,555	
事業運営費	人件費	9,005	9,005	8,767	17,379
	その他	0	0	0	0
運営費合計	19,183	19,387	24,701	39,934	
減価償却費	17,253	17,475	17,857	22,797	
総経費	36,436	36,862	42,558	62,731	



5. 単位当たりデータ比較

利用データ件名：生徒数	R2年度	R3年度	R4年度	3年度平均	小分類施設3年度平均
利用あたり運営費	330,744 円/人	365,789 円/人	475,016 円/人	388,166 円/人	94,164 円/人
利用あたり総経費	628,206 円/人	695,503 円/人	818,420 円/人	710,773 円/人	147,919 円/人
利用あたり使用料収入等	0 円/人	0 円/人	0 円/人	0 円/人	593 円/人
使用料収入等/(運営費+使用料収入等)	0.0 %	0.0 %	0.0 %	0.0 %	1.0 %
項目	R2年度	R3年度	R4年度	3年度平均	小分類施設3年度平均
建物1㎡あたり運営費	4,133 円/㎡	4,176 円/㎡	5,321 円/㎡	4,543 円/㎡	5,794 円/㎡
建物1㎡あたり総経費	7,849 円/㎡	7,941 円/㎡	9,168 円/㎡	8,319 円/㎡	9,101 円/㎡

※建物床面積は最新年度における建物床面積を採用している。

memo

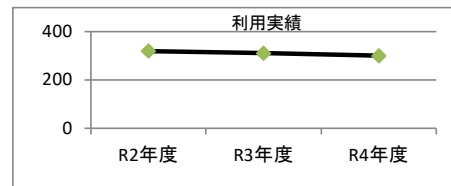
1. 施設概要

施設所在地	住居表示等：	岐阜市則武西1丁目8番地1		
	代表地番：			
所管課		教育施設課		
分類	大分類：	市民利用施設		
	中分類：	学校教育系施設		
	小分類：	学校等		
	細分類：	小学校		
運営及びその他	運営形態：	直営	複合施設：	単独
土地	土地全体	所有形態：		
	面積	敷地面積： 19522.3 ㎡	うち市有面積： 9571.3 ㎡	うち借地面積： 9951 ㎡
	用途地域	第1種中高層住居専用地域	建ぺい率： 60.00%	容積率： 200.00%
建物	建物全体	建物数： 12 棟	延面積計： 6818.69 ㎡	所有形態： 所有
	主たる建物	建物用途： 校舎・園舎	構造種別： RC	階数 地上： 4 階 地下： ー
		建築時期： S47年 築	耐用年数(法定) 47年	経過年数： 51年
駐車場		無	車椅子利用者用：	無
設置根拠法令等		学校教育法		



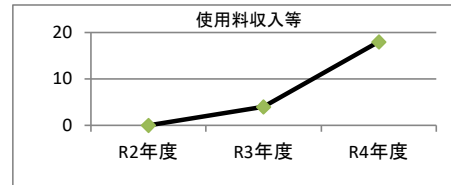
2. 利用実績

データ件名	単位	R2年度	R3年度	R4年度	小分類施設 3年度平均
生徒数	人	320	311	301	424
年間増減率	%	1.6	-2.8	-3.2	-1.2



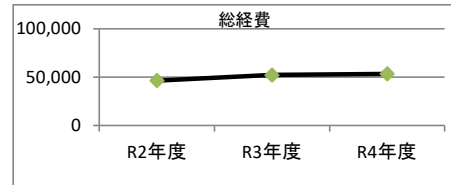
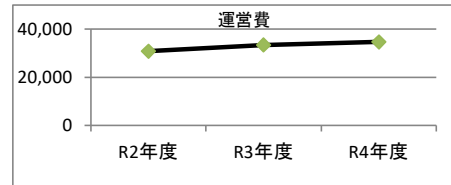
3. 使用料収入等

項目	R2年度	R3年度	R4年度	小分類施設 3年度平均
	千円	千円	千円	千円
使用料収入等	0	4	18	251



4. 経費内訳

項目	R2年度	R3年度	R4年度	小分類施設 3年度平均	
	千円	千円	千円	千円	
維持管理費	16,398	16,304	20,595	22,555	
事業運営費	人件費	14,379	17,069	13,997	17,379
	その他	0	0	0	0
運営費合計	30,777	33,373	34,592	39,934	
減価償却費	15,782	18,909	18,871	22,797	
総経費	46,559	52,282	53,463	62,731	



5. 単位当たりデータ比較

利用データ件名：生徒数	R2年度	R3年度	R4年度	3年度平均	小分類施設3年度平均
利用あたり運営費	96,177 円/人	107,309 円/人	114,922 円/人	105,946 円/人	94,164 円/人
利用あたり総経費	145,495 円/人	168,109 円/人	177,618 円/人	163,416 円/人	147,919 円/人
利用あたり使用料収入等	0 円/人	12 円/人	59 円/人	24 円/人	593 円/人
使用料収入等/(運営費+使用料収入等)	0.0 %	0.0 %	0.1 %	0.0 %	1.0 %
項目	R2年度	R3年度	R4年度	3年度平均	小分類施設3年度平均
建物1㎡あたり運営費	4,514 円/㎡	4,894 円/㎡	5,073 円/㎡	4,827 円/㎡	5,794 円/㎡
建物1㎡あたり総経費	6,828 円/㎡	7,667 円/㎡	7,841 円/㎡	7,445 円/㎡	9,101 円/㎡

※建物床面積は最新年度における建物床面積を採用している。

memo

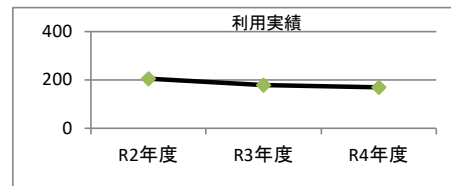
1. 施設概要

施設所在地	住居表示等：	岐阜市加野3丁目3番地5		
	代表地番：			
所管課		教育施設課		
分類	大分類：	市民利用施設		
	中分類：	学校教育系施設		
	小分類：	学校等		
	細分類：	小学校		
運営及びその他	運営形態：	直営	複合施設：	単独
土地	土地全体	所有形態：		
	面積	敷地面積： 17365 m ²	うち市有面積： 17365 m ²	うち借地面積： 0 m ²
	用途地域	第1種中高層住居専用地域	建ぺい率： 60.00%	容積率： 200.00%
建物	建物全体	建物数： 10 棟	延面積計： 6785.13 m ²	所有形態： 所有
	主たる建物	建物用途： 校舎・園舎	構造種別： RC	階数 地上： 3 階 地下： -
		建築時期： S48年 築	耐用年数(法定) 47年	経過年数： 49年
駐車場		有	車椅子利用者用：	無
設置根拠法令等		学校教育法		



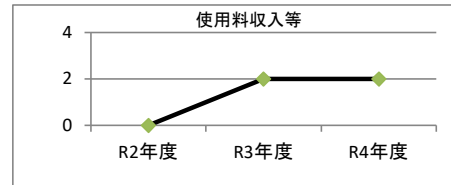
2. 利用実績

データ件名	単位	R2年度	R3年度	R4年度	小分類施設 3年度平均
生徒数	人	205	179	170	424
年間増減率	%	-10.5	-12.7	-5.0	-1.2



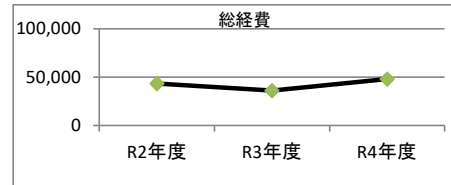
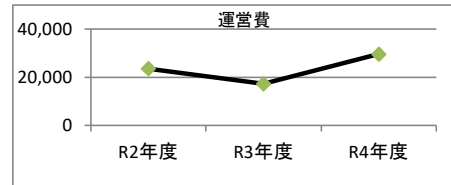
3. 使用料収入等

項目	R2年度	R3年度	R4年度	小分類施設 3年度平均
	千円	千円	千円	千円
使用料収入等	0	2	2	251



4. 経費内訳

項目	R2年度	R3年度	R4年度	小分類施設 3年度平均	
	千円	千円	千円	千円	
維持管理費	19,872	13,580	26,016	22,555	
事業運営費	人件費	3,631	3,629	3,537	17,379
	その他	0	0	0	0
運営費合計	23,503	17,209	29,553	39,934	
減価償却費	19,865	18,870	18,424	22,797	
総経費	43,368	36,079	47,977	62,731	



5. 単位当たりデータ比較

利用データ件名：生徒数	R2年度	R3年度	R4年度	3年度平均	小分類施設3年度平均
利用あたり運営費	114,645 円/人	96,138 円/人	173,841 円/人	126,832 円/人	94,164 円/人
利用あたり総経費	211,550 円/人	201,558 円/人	282,216 円/人	230,007 円/人	147,919 円/人
利用あたり使用料収入等	0 円/人	8 円/人	9 円/人	7 円/人	593 円/人
使用料収入等/(運営費+使用料収入等)	0.0 %	0.0 %	0.0 %	0.0 %	1.0 %
項目	R2年度	R3年度	R4年度	3年度平均	小分類施設3年度平均
建物1㎡あたり運営費	3,464 円/㎡	2,536 円/㎡	4,356 円/㎡	3,452 円/㎡	5,794 円/㎡
建物1㎡あたり総経費	6,392 円/㎡	5,317 円/㎡	7,071 円/㎡	6,260 円/㎡	9,101 円/㎡

※建物床面積は最新年度における建物床面積を採用している。

memo

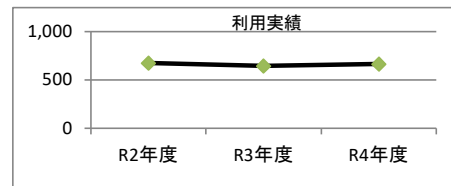
1. 施設概要

施設所在地	住居表示等：岐阜市長良真生町3丁目9番地			
	代表地番：			
所管課	：教育施設課			
分類	大分類	：市民利用施設		
	中分類	：学校教育系施設		
	小分類	：学校等		
	細分類	：小学校		
運営及びその他	運営形態	：直営	複合施設	：単独
土地	土地全体	所有形態：		
	面積	敷地面積：18044.56㎡	うち市有面積：18044.56㎡	うち借地面積：0㎡
	用途地域	第2種中高層住居専用地域	建ぺい率：60.00%	容積率：200.00%
建物	建物全体	建物数：7棟	延面積計：6857.21㎡	所有形態：所有
	主たる建物	建物用途：校舎・園舎	構造種別：RC	階数 地上：4階 地下：-
		建築時期：S49年 築	耐用年数(法定)47年	経過年数：48年
駐車場	：有	車椅子利用者用：無		
設置根拠法令等	：学校教育法			



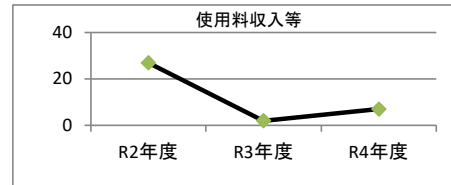
2. 利用実績

データ件名	単位	R2年度	R3年度	R4年度	小分類施設 3年度平均
生徒数	人	676	645	665	424
年間増減率	%	-1.5	-4.6	3.1	-1.2



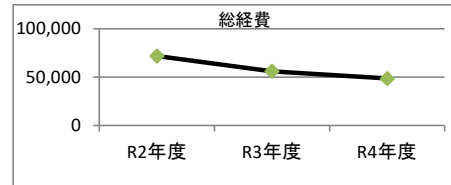
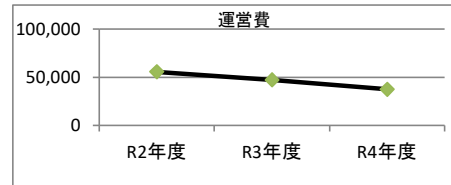
3. 使用料収入等

項目	R2年度	R3年度	R4年度	小分類施設 3年度平均
	千円	千円	千円	千円
使用料収入等	27	2	7	251



4. 経費内訳

項目	R2年度	R3年度	R4年度	小分類施設 3年度平均	
	千円	千円	千円	千円	
維持管理費	18,931	21,777	28,230	22,555	
事業運営費	人件費	36,631	25,469	9,180	17,379
	その他	0	0	0	0
運営費合計	55,562	47,246	37,410	39,934	
減価償却費	16,355	8,814	11,196	22,797	
総経費	71,917	56,060	48,606	62,731	



5. 単位当たりデータ比較

利用データ件名：生徒数	R2年度	R3年度	R4年度	3年度平均	小分類施設3年度平均
利用あたり運営費	82,191 円/人	73,250 円/人	56,256 円/人	70,603 円/人	94,164 円/人
利用あたり総経費	106,386 円/人	86,915 円/人	73,092 円/人	88,914 円/人	147,919 円/人
利用あたり使用料収入等	40 円/人	3 円/人	10 円/人	18 円/人	593 円/人
使用料収入等/(運営費+使用料収入等)	0.0 %	0.0 %	0.0 %	0.0 %	1.0 %
項目	R2年度	R3年度	R4年度	3年度平均	小分類施設3年度平均
建物1㎡あたり運営費	8,103 円/㎡	6,890 円/㎡	5,456 円/㎡	6,816 円/㎡	5,794 円/㎡
建物1㎡あたり総経費	10,488 円/㎡	8,175 円/㎡	7,088 円/㎡	8,584 円/㎡	9,101 円/㎡

※建物床面積は最新年度における建物床面積を採用している。

memo

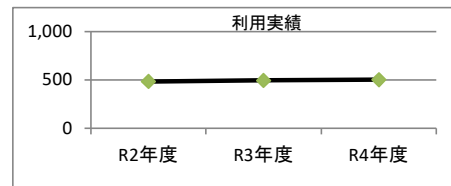
1. 施設概要

施設所在地	住居表示等：	岐阜市北一色5丁目5番地1		
	代表地番：			
所管課	：	教育施設課		
分類	大分類：	市民利用施設		
	中分類：	学校教育系施設		
	小分類：	学校等		
	細分類：	小学校		
運営及びその他	運営形態：	直営	複合施設：	単独
土地	土地全体	所有形態：		
	面積	敷地面積： 17177.04 m ²	うち市有面積： 17177.04 m ²	うち借地面積： 0 m ²
	用途地域	第2種中高層住居専用地域	建ぺい率： 60.00%	容積率： 200.00%
建物	建物全体	建物数： 11 棟	延面積計： 5500.20 m ²	所有形態： 所有
	主たる建物	建物用途： 校舎・園舎	構造種別： RC	階数 地上： 4 階 地下： -
		建築時期： S49年 築	耐用年数(法定) 47年	経過年数： 48年
駐車場	：	有	車椅子利用者用：	無
設置根拠法令等	：	学校教育法		



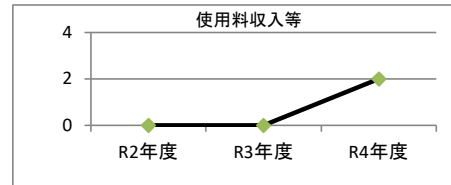
2. 利用実績

データ件名	単位	R2年度	R3年度	R4年度	小分類施設 3年度平均
生徒数	人	485	495	503	424
年間増減率	%	6.1	2.1	1.6	-1.2



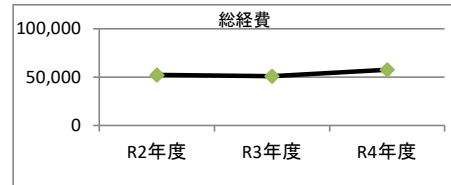
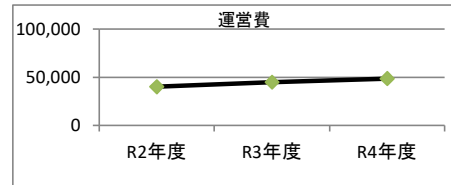
3. 使用料収入等

項目	R2年度	R3年度	R4年度	小分類施設 3年度平均
	千円	千円	千円	千円
使用料収入等	0	0	2	251



4. 経費内訳

項目	R2年度	R3年度	R4年度	小分類施設 3年度平均	
	千円	千円	千円	千円	
維持管理費	17,327	25,105	31,951	22,555	
事業運営費	人件費	22,818	19,757	16,612	17,379
	その他	0	0	0	0
運営費合計	40,145	44,862	48,563	39,934	
減価償却費	12,064	6,237	9,178	22,797	
総経費	52,209	51,099	57,741	62,731	



5. 単位当たりデータ比較

利用データ件名：生徒数	R2年度	R3年度	R4年度	3年度平均	小分類施設3年度平均
利用あたり運営費	82,773 円/人	90,630 円/人	96,548 円/人	90,067 円/人	94,164 円/人
利用あたり総経費	107,648 円/人	103,229 円/人	114,793 円/人	108,597 円/人	147,919 円/人
利用あたり使用料収入等	0 円/人	0 円/人	5 円/人	1 円/人	593 円/人
使用料収入等/(運営費+使用料収入等)	0.0 %	0.0 %	0.0 %	0.0 %	1.0 %
項目	R2年度	R3年度	R4年度	3年度平均	小分類施設3年度平均
建物1㎡あたり運営費	7,299 円/㎡	8,156 円/㎡	8,829 円/㎡	8,095 円/㎡	5,794 円/㎡
建物1㎡あたり総経費	9,492 円/㎡	9,290 円/㎡	10,498 円/㎡	9,760 円/㎡	9,101 円/㎡

※建物床面積は最新年度における建物床面積を採用している。

memo

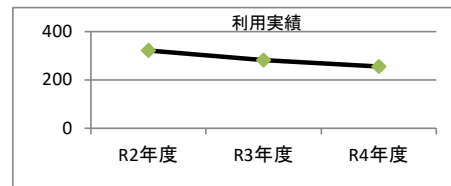
1. 施設概要

施設所在地	住居表示等：	岐阜市大洞桜台1丁目2番地		
	代表地番：			
所管課		教育施設課		
分類	大分類：	市民利用施設		
	中分類：	学校教育系施設		
	小分類：	学校等		
	細分類：	小学校		
運営及びその他	運営形態：	直営	複合施設：	単独
土地	土地全体	所有形態：		
	面積	敷地面積： 23272.29 m ²	うち市有面積： 23272.29 m ²	うち借地面積： 0 m ²
	用途地域	第1種中高層住居専用地域	建ぺい率： 60.00%	容積率： 200.00%
建物	建物全体	建物数： 13 棟	延面積計： 8278.20 m ²	所有形態： 所有
	主たる建物	建物用途： 校舎・園舎	構造種別： RC	階数 地上： 4 階 地下： -
		建築時期： S49年 築	耐用年数(法定) 47年	経過年数： 48年
駐車場		無	車椅子利用者用：	無
設置根拠法令等		学校教育法		



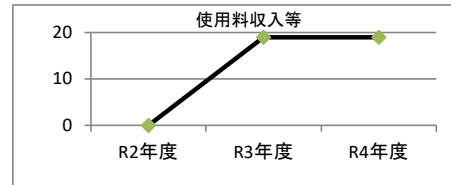
2. 利用実績

データ件名	単位	R2年度	R3年度	R4年度	小分類施設 3年度平均
生徒数	人	323	283	256	424
年間増減率	%	-5.6	-12.4	-9.5	-1.2



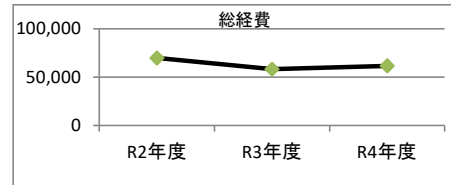
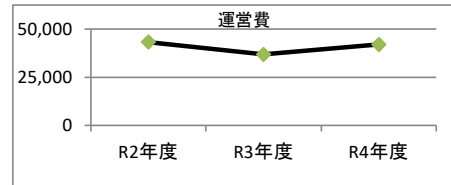
3. 使用料収入等

項目	R2年度	R3年度	R4年度	小分類施設 3年度平均
	千円	千円	千円	千円
使用料収入等	0	19	19	251



4. 経費内訳

項目	R2年度	R3年度	R4年度	小分類施設 3年度平均	
	千円	千円	千円	千円	
維持管理費	14,658	16,665	22,302	22,555	
事業運営費	人件費	28,570	20,093	19,640	17,379
	その他	0	0	0	0
運営費合計	43,228	36,758	41,942	39,934	
減価償却費	26,653	21,745	19,780	22,797	
総経費	69,881	58,503	61,722	62,731	



5. 単位当たりデータ比較

利用データ件名：生徒数	R2年度	R3年度	R4年度	3年度平均	小分類施設3年度平均
利用あたり運営費	133,832 円/人	129,887 円/人	163,835 円/人	141,448 円/人	94,164 円/人
利用あたり総経費	216,350 円/人	206,723 円/人	241,100 円/人	220,541 円/人	147,919 円/人
利用あたり使用料収入等	0 円/人	66 円/人	73 円/人	44 円/人	593 円/人
使用料収入等/(運営費+使用料収入等)	0.0 %	0.1 %	0.0 %	0.0 %	1.0 %
項目	R2年度	R3年度	R4年度	3年度平均	小分類施設3年度平均
建物1㎡あたり運営費	5,222 円/㎡	4,440 円/㎡	5,067 円/㎡	4,910 円/㎡	5,794 円/㎡
建物1㎡あたり総経費	8,442 円/㎡	7,067 円/㎡	7,456 円/㎡	7,655 円/㎡	9,101 円/㎡

※建物床面積は最新年度における建物床面積を採用している。

memo

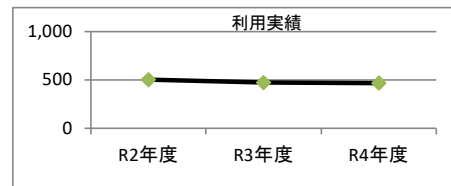
1. 施設概要

施設所在地	住居表示等：	岐阜市粟野東2丁目33番地3		
	代表地番：			
所管課	：	教育施設課		
分類	大分類：	市民利用施設		
	中分類：	学校教育系施設		
	小分類：	学校等		
	細分類：	小学校		
運営及びその他	運営形態：	直営	複合施設：	単独
土地	土地全体	所有形態：		
	面積	敷地面積： 17836.2 m ²	うち市有面積： 17836.2 m ²	うち借地面積： 0 m ²
	用途地域	第2種中高層住居専用地域	建ぺい率： 60.00%	容積率： 200.00%
建物	建物全体	建物数： 5 棟	延面積計： 6092.37 m ²	所有形態： 所有
	主たる建物	建物用途： 校舎・園舎	構造種別： RC	階数 地上： 4 階 地下： -
		建築時期： S55年 築	耐用年数(法定) 31年	経過年数： 42年
駐車場	：	有	車椅子利用者用：	無
設置根拠法令等	：	学校教育法		



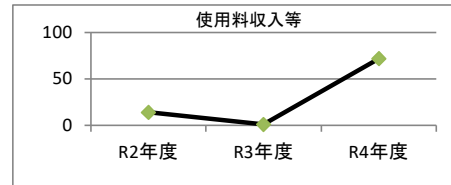
2. 利用実績

データ件名	単位	R2年度	R3年度	R4年度	小分類施設 3年度平均
生徒数	人	503	473	468	424
年間増減率	%	-1.0	-6.0	-1.1	-1.2



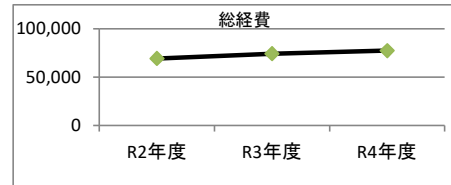
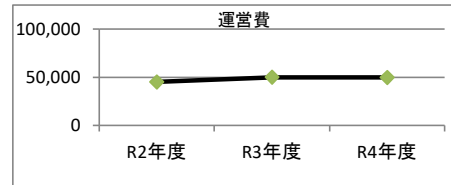
3. 使用料収入等

項目	R2年度	R3年度	R4年度	小分類施設 3年度平均
	千円	千円	千円	千円
使用料収入等	14	1	72	251



4. 経費内訳

項目	R2年度	R3年度	R4年度	小分類施設 3年度平均	
	千円	千円	千円	千円	
維持管理費	19,605	24,452	30,530	22,555	
事業運営費	人件費	25,505	25,469	19,227	17,379
	その他	0	0	0	0
運営費合計	45,110	49,921	49,757	39,934	
減価償却費	24,209	24,426	27,814	22,797	
総経費	69,319	74,347	77,571	62,731	



5. 単位当たりデータ比較

利用データ件名：生徒数	R2年度	R3年度	R4年度	3年度平均	小分類施設3年度平均
利用あたり運営費	89,682 円/人	105,541 円/人	106,318 円/人	100,269 円/人	94,164 円/人
利用あたり総経費	137,812 円/人	157,182 円/人	165,749 円/人	153,211 円/人	147,919 円/人
利用あたり使用料収入等	27 円/人	1 円/人	153 円/人	60 円/人	593 円/人
使用料収入等/(運営費+使用料収入等)	0.0 %	0.0 %	0.1 %	0.1 %	1.0 %
項目	R2年度	R3年度	R4年度	3年度平均	小分類施設3年度平均
建物1㎡あたり運営費	7,404 円/㎡	8,194 円/㎡	8,167 円/㎡	7,922 円/㎡	5,794 円/㎡
建物1㎡あたり総経費	11,378 円/㎡	12,203 円/㎡	12,732 円/㎡	12,105 円/㎡	9,101 円/㎡

※建物床面積は最新年度における建物床面積を採用している。

memo

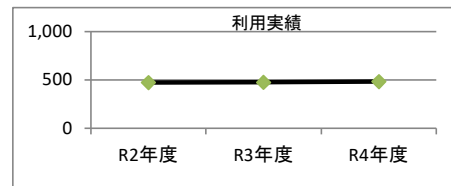
1. 施設概要

施設所在地	住居表示等：	岐阜市水海道2丁目10番地1		
	代表地番：			
所管課		教育施設課		
分類	大分類：	市民利用施設		
	中分類：	学校教育系施設		
	小分類：	学校等		
	細分類：	小学校		
運営及びその他	運営形態：	直営	複合施設：	単独
土地	土地全体	所有形態：		
	面積	敷地面積： 16585 m ²	うち市有面積： 16585 m ²	うち借地面積： 0 m ²
	用途地域	第2種中高層住居専用地域	建ぺい率： 60.00%	容積率： 200.00%
建物	建物全体	建物数： 6 棟	延面積計： 5701.70 m ²	所有形態： 所有
	主たる建物	建物用途： 校舎・園舎	構造種別： RC	階数 地上： 4 階 地下： -
		建築時期： S57年 築	耐用年数(法定) 31年	経過年数： 41年
駐車場		有	車椅子利用者用：	無
設置根拠法令等		学校教育法		



2. 利用実績

データ件名	単位	R2年度	R3年度	R4年度	小分類施設 3年度平均
生徒数	人	475	476	483	424
年間増減率	%	4.9	0.2	1.5	-1.2



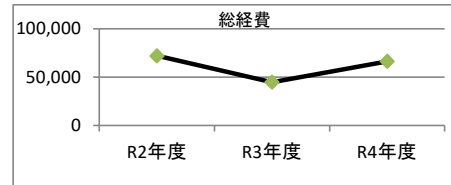
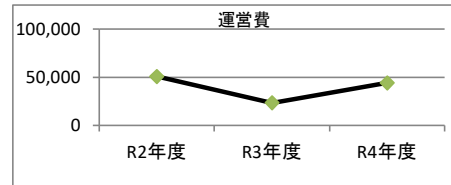
3. 使用料収入等

項目	R2年度	R3年度	R4年度	小分類施設 3年度平均
	千円	千円	千円	千円
使用料収入等	0	0	0	251



4. 経費内訳

項目	R2年度	R3年度	R4年度	小分類施設 3年度平均	
	千円	千円	千円	千円	
維持管理費	27,790	19,732	24,892	22,555	
事業運営費	人件費	22,818	3,629	19,227	17,379
	その他	0	0	0	0
運営費合計	50,608	23,361	44,119	39,934	
減価償却費	21,529	21,529	22,279	22,797	
総経費	72,137	44,890	66,398	62,731	



5. 単位当たりデータ比較

利用データ件名：生徒数	R2年度	R3年度	R4年度	3年度平均	小分類施設3年度平均
利用あたり運営費	106,542 円/人	49,077 円/人	91,345 円/人	82,349 円/人	94,164 円/人
利用あたり総経費	151,867 円/人	94,306 円/人	137,471 円/人	127,911 円/人	147,919 円/人
利用あたり使用料収入等	0 円/人	0 円/人	0 円/人	0 円/人	593 円/人
使用料収入等/(運営費+使用料収入等)	0.0 %	0.0 %	0.0 %	0.0 %	1.0 %
項目	R2年度	R3年度	R4年度	3年度平均	小分類施設3年度平均
建物1㎡あたり運営費	8,876 円/㎡	4,097 円/㎡	7,738 円/㎡	6,904 円/㎡	5,794 円/㎡
建物1㎡あたり総経費	12,652 円/㎡	7,873 円/㎡	11,645 円/㎡	10,723 円/㎡	9,101 円/㎡

※建物床面積は最新年度における建物床面積を採用している。

memo

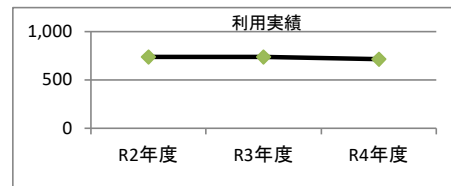
1. 施設概要

施設所在地	住居表示等：	岐阜市柳津町丸野1丁目2番地1		
	代表地番：			
所管課	：	教育施設課		
分類	大分類：	市民利用施設		
	中分類：	学校教育系施設		
	小分類：	学校等		
	細分類：	小学校		
運営及びその他	運営形態：	直営	複合施設：	単独
土地	土地全体	所有形態：		
	面積	敷地面積： 22138.62 m ²	うち市有面積： 22138.62 m ²	うち借地面積： 0 m ²
	用途地域	第1種住居地域	建ぺい率： 60.00%	容積率： 200.00%
建物	建物全体	建物数： 14 棟	延面積計： 10709.88 m ²	所有形態： 所有
	主たる建物	建物用途： 校舎・園舎	構造種別： RC	階数 地上： 3 階 地下： -
		建築時期： H20年 築	耐用年数(法定) 47年	経過年数： 15年
駐車場	：	有	車椅子利用者用：	無
設置根拠法令等	：	学校教育法		




2. 利用実績

データ件名	単位	R2年度	R3年度	R4年度	小分類施設 3年度平均
生徒数	人	739	740	717	424
年間増減率	%	-0.8	0.1	-3.1	-1.2



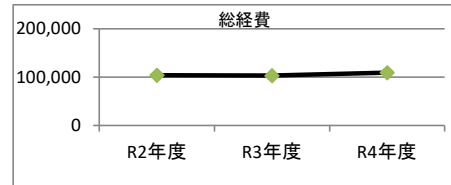
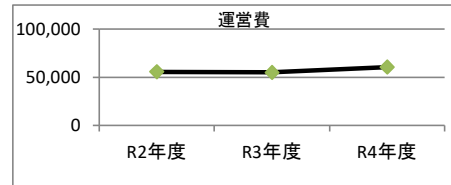
3. 使用料収入等

項目	R2年度	R3年度	R4年度	小分類施設 3年度平均
	千円	千円	千円	千円
使用料収入等	0	11	11	251



4. 経費内訳

項目	R2年度	R3年度	R4年度	小分類施設 3年度平均	
	千円	千円	千円	千円	
維持管理費	22,067	24,414	30,813	22,555	
事業運営費	人件費	33,566	30,509	29,687	17,379
	その他	0	0	0	0
運営費合計	55,633	54,923	60,500	39,934	
減価償却費	48,209	48,232	48,810	22,797	
総経費	103,842	103,155	109,310	62,731	



5. 単位当たりデータ比較

利用データ件名：生徒数	R2年度	R3年度	R4年度	3年度平均	小分類施設3年度平均
利用あたり運営費	75,281 円/人	74,219 円/人	84,380 円/人	77,894 円/人	94,164 円/人
利用あたり総経費	140,517 円/人	139,398 円/人	152,455 円/人	144,038 円/人	147,919 円/人
利用あたり使用料収入等	0 円/人	15 円/人	15 円/人	10 円/人	593 円/人
使用料収入等/(運営費+使用料収入等)	0.0 %	0.0 %	0.0 %	0.0 %	1.0 %
項目	R2年度	R3年度	R4年度	3年度平均	小分類施設3年度平均
建物1㎡あたり運営費	5,195 円/㎡	5,128 円/㎡	5,649 円/㎡	5,324 円/㎡	5,794 円/㎡
建物1㎡あたり総経費	9,696 円/㎡	9,632 円/㎡	10,206 円/㎡	9,845 円/㎡	9,101 円/㎡

※建物床面積は最新年度における建物床面積を採用している。

memo