

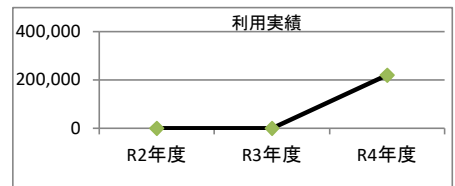
1. 施設概要

施設所在地	住居表示等：			
	代表地番： 岐阜市三田洞字日向平211			
所管課	農林課			
分類	大分類： 市民利用施設			
	中分類： 産業振興施設			
	小分類： その他産業振興施設			
	細分類： その他産業振興施設			
運営及びその他	運営形態： 指定管理	複合施設： 複合		
土地	土地全体	所有形態：		
	面積	敷地面積： 0 m ²	うち市有面積： 0 m ²	うち借地面積： 0 m ²
	用途地域	指定なし	建ぺい率： 60.00%	容積率： 200.00%
建物	建物全体	建物数： 9 棟	延面積計： 169.94 m ²	所有形態： 所有
	主たる建物	建物用途： 小屋・畜舎	構造種別： W	階数 地上： 1 階 地下： -
		建築時期： H12年 築	耐用年数(法定) 38年	経過年数： 22年
駐車場	有	168 台	車椅子利用者用： 有	4 台
設置根拠法令等	岐阜市ながら川ふれあいの森条例同施行規則			



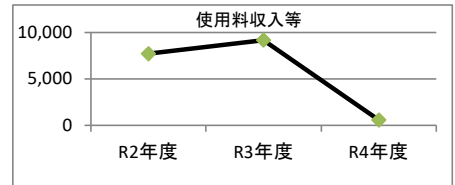
2. 利用実績

データ件名	単位	R2年度	R3年度	R4年度	小分類施設 3年度平均
延べ利用者数	人	0	0	219,991	12,571
年間増減率	%	0.0	0.0	0.0	1131.6



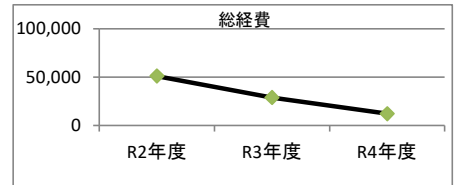
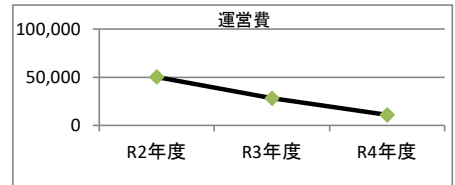
3. 使用料収入等

項目	R2年度	R3年度	R4年度	小分類施設 3年度平均
	千円	千円	千円	千円
使用料収入等	7,737	9,193	590	6,215



4. 経費内訳

項目	R2年度	R3年度	R4年度	小分類施設 3年度平均	
	千円	千円	千円	千円	
維持管理費	45,414	23,046	9,185	14,641	
事業運営費	人件費	4,800	4,935	1,652	5,517
	その他	0	0	0	0
運営費合計	50,214	27,981	10,837	20,158	
減価償却費	971	971	1,331	1,923	
総経費	51,185	28,952	12,168	22,081	



5. 単位当たりデータ比較

利用データ件名：延べ利用者数	R2年度	R3年度	R4年度	3年度平均	小分類施設3年度平均
利用あたり運営費	0 円/人	0 円/人	49 円/人	405 円/人	1,604 円/人
利用あたり総経費	0 円/人	0 円/人	55 円/人	420 円/人	1,757 円/人
利用あたり使用料収入等	0 円/人	0 円/人	3 円/人	80 円/人	494 円/人
使用料収入等/(運営費+使用料収入等)	0.0 %	0.0 %	5.2 %	16.4 %	23.6 %
項目	R2年度	R3年度	R4年度	3年度平均	小分類施設3年度平均
建物1㎡あたり運営費	295,482 円/㎡	164,651 円/㎡	63,767 円/㎡	174,633 円/㎡	53,213 円/㎡
建物1㎡あたり総経費	301,198 円/㎡	170,367 円/㎡	71,602 円/㎡	181,056 円/㎡	58,290 円/㎡

※建物床面積は最新年度における建物床面積を採用している。

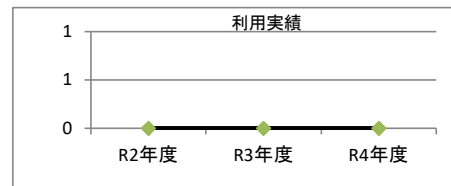
memo

1. 施設概要

施設所在地	住居表示等：			
	代表地番： 岐阜市三田洞字日向平211			
所管課	： 農林課			
分類	大分類： 市民利用施設			
	中分類： 産業振興施設			
	小分類： その他産業振興施設			
	細分類： その他産業振興施設			
運営及びその他	運営形態： 指定管理	複合施設： 単独		
土地	土地全体	所有形態：		
	面積	敷地面積： 0 m ²	うち市有面積： 0 m ²	うち借地面積： 0 m ²
	用途地域	指定なし	建ぺい率： 60.00%	容積率： 200.00%
建物	建物全体	建物数： 3 棟	延面積計： 462.44 m ²	所有形態： 所有
	主たる建物	建物用途： 庁舎	構造種別： W	階数 地上： 1 階 地下： -
		建築時期： H12年 築	耐用年数(法定) 38年	経過年数： 23年
駐車場	： 有	168 台	車椅子利用者用： 有	4 台
設置根拠法令等	： 岐阜市ながら川ふれあいの森条例 同施行規則			

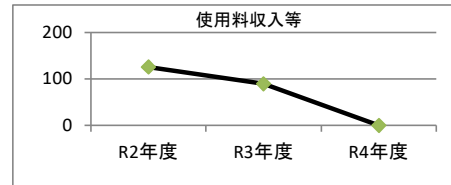
2. 利用実績

データ件名	単位	R2年度	R3年度	R4年度	小分類施設 3年度平均
延べ利用者数	人	0	0	0	12,571
年間増減率	%	0.0	0.0	0.0	1131.6



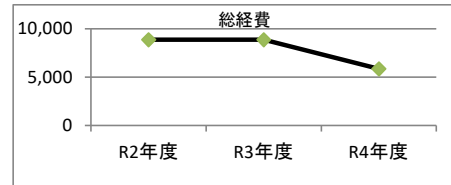
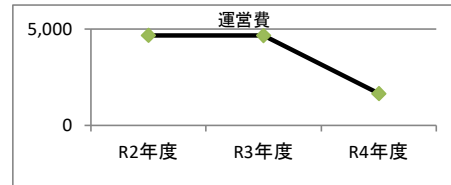
3. 使用料収入等

項目	R2年度	R3年度	R4年度	小分類施設 3年度平均
	千円	千円	千円	千円
使用料収入等	126	90	0	6,215



4. 経費内訳

項目	R2年度	R3年度	R4年度	小分類施設 3年度平均	
	千円	千円	千円	千円	
維持管理費	1,944	1,892	0	14,641	
事業運営費	人件費	2,725	2,765	1,652	5,517
	その他	0	0	0	0
運営費合計	4,669	4,657	1,652	20,158	
減価償却費	4,219	4,219	4,219	1,923	
総経費	8,888	8,876	5,871	22,081	



5. 単位当たりデータ比較

利用データ件名：延べ利用者数	R2年度	R3年度	R4年度	3年度平均	小分類施設3年度平均
利用あたり運営費	0 円/人	0 円/人	0 円/人	0 円/人	1,604 円/人
利用あたり総経費	0 円/人	0 円/人	0 円/人	0 円/人	1,757 円/人
利用あたり使用料収入等	0 円/人	0 円/人	0 円/人	0 円/人	494 円/人
使用料収入等/(運営費+使用料収入等)	0.0 %	0.0 %	0.0 %	0.0 %	23.6 %
項目	R2年度	R3年度	R4年度	3年度平均	小分類施設3年度平均
建物1m ² あたり運営費	10,097 円/m ²	10,071 円/m ²	3,571 円/m ²	7,913 円/m ²	53,213 円/m ²
建物1m ² あたり総経費	19,220 円/m ²	19,194 円/m ²	12,694 円/m ²	17,036 円/m ²	58,290 円/m ²

※建物床面積は最新年度における建物床面積を採用している。

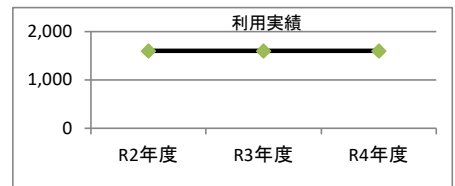
memo

1. 施設概要

施設所在地	住居表示等：			
	代表地番： 岐阜市三田洞字姥ヶ洞162			
所管課	： 農林課			
分類	大分類： 市民利用施設			
	中分類： 産業振興施設			
	小分類： その他産業振興施設			
	細分類： その他産業振興施設			
運営及びその他	運営形態： 指定管理	複合施設：	複合	
土地	土地全体	所有形態：		
	面積	敷地面積： 0 m ²	うち市有面積： 0 m ²	うち借地面積： 0 m ²
	用途地域	指定なし	建ぺい率： 60.00%	容積率： 200.00%
建物	建物全体	建物数： 2 棟	延面積計： 95.93 m ²	所有形態： 所有
	主たる建物	建物用途： 洗場・水飲場	構造種別： W	階数 地上： 1 階 地下： -
		建築時期： H11年 築	耐用年数(法定) 15年	経過年数： 24年
駐車場	： 有	168 台	車椅子利用者用： 有	4 台
設置根拠法令等	： 岐阜市ながら川ふれあいの森条例 同施行規則			

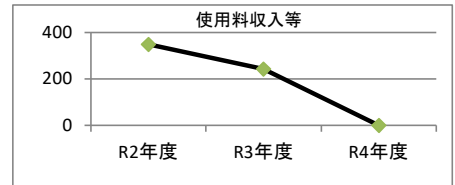
2. 利用実績

データ件名	単位	R2年度	R3年度	R4年度	小分類施設 3年度平均
延べ利用者数	人	1,602	1,602	1,602	12,571
年間増減率	%	0.0	0.0	0.0	1131.6



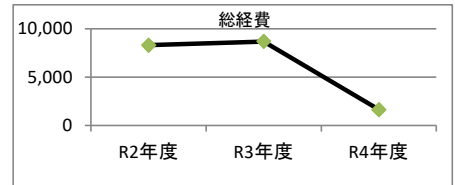
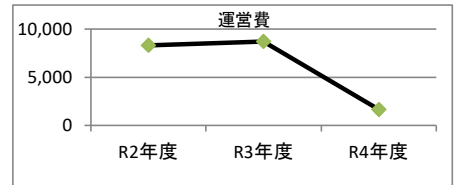
3. 使用料収入等

項目	R2年度	R3年度	R4年度	小分類施設 3年度平均
	千円	千円	千円	千円
使用料収入等	349	243	0	6,215



4. 経費内訳

項目	R2年度	R3年度	R4年度	小分類施設 3年度平均	
	千円	千円	千円	千円	
維持管理費	4,557	4,852	0	14,641	
事業運営費	人件費	3,763	3,850	1,652	5,517
	その他	0	0	0	0
運営費合計	8,320	8,702	1,652	20,158	
減価償却費	0	0	0	1,923	
総経費	8,320	8,702	1,652	22,081	



5. 単位当たりデータ比較

利用データ件名：延べ利用者数	R2年度	R3年度	R4年度	3年度平均	小分類施設3年度平均
利用あたり運営費	5,193 円/人	5,432 円/人	1,031 円/人	3,886 円/人	1,604 円/人
利用あたり総経費	5,193 円/人	5,432 円/人	1,031 円/人	3,886 円/人	1,757 円/人
利用あたり使用料収入等	218 円/人	152 円/人	0 円/人	123 円/人	494 円/人
使用料収入等/(運営費+使用料収入等)	4.0 %	2.7 %	0.0 %	3.1 %	23.6 %
項目	R2年度	R3年度	R4年度	3年度平均	小分類施設3年度平均
建物1㎡あたり運営費	86,725 円/㎡	90,708 円/㎡	17,217 円/㎡	64,883 円/㎡	53,213 円/㎡
建物1㎡あたり総経費	86,725 円/㎡	90,708 円/㎡	17,217 円/㎡	64,883 円/㎡	58,290 円/㎡

※建物床面積は最新年度における建物床面積を採用している。

memo

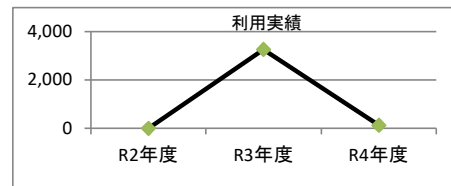
1. 施設概要

施設所在地	住居表示等： 岐阜市安食字竹田799番地1			
	代表地番：			
所管課	： 農林課			
分類	大分類	： 市民利用施設		
	中分類	： 産業振興施設		
	小分類	： その他産業振興施設		
	細分類	： その他産業振興施設		
運営及びその他	運営形態	： 指定管理	複合施設： 単独	
土地	土地全体	所有形態： 一部所有		
	面積	敷地面積： 36424 m ²	うち市有面積： 1226 m ²	うち借地面積： 35198 m ²
	用途地域	指定なし	建ぺい率： 60.00%	容積率： 200.00%
建物	建物全体	建物数： 4 棟	延面積計： 183.50 m ²	所有形態： 所有
	主たる建物	建物用途： 事務所	構造種別： S	階数 地上： 1 階 地下： -
		建築時期： H11年 築	耐用年数(法定) 38年	経過年数： 23年
駐車場	： 有	69 台	車椅子利用者用： 有	2 台
設置根拠法令等	： 岐阜市健康ふれあい農園条例			



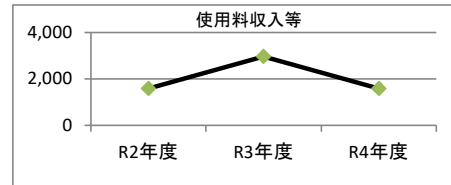
2. 利用実績

データ件名	単位	R2年度	R3年度	R4年度	小分類施設 3年度平均
延べ利用者数	人	0	3,267	127	12,571
年間増減率	%	-100.0	0.0	-96.1	1131.6



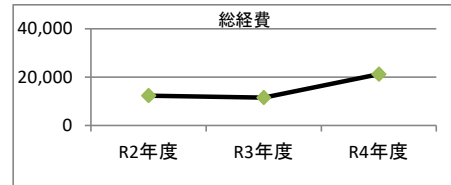
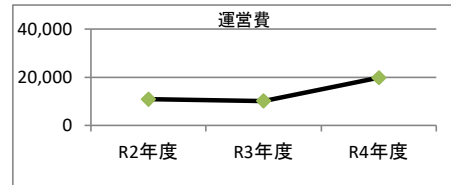
3. 使用料収入等

項目	R2年度	R3年度	R4年度	小分類施設 3年度平均
	千円	千円	千円	千円
使用料収入等	1,591	2,973	1,598	6,215



4. 経費内訳

項目	R2年度	R3年度	R4年度	小分類施設 3年度平均	
	千円	千円	千円	千円	
維持管理費	4,708	3,952	19,568	14,641	
事業運営費	人件費	6,143	6,147	248	5,517
	その他	0	0	0	0
運営費合計	10,851	10,099	19,816	20,158	
減価償却費	1,456	1,456	1,456	1,923	
総経費	12,307	11,555	21,272	22,081	



5. 単位当たりデータ比較

利用データ件名：延べ利用者数	R2年度	R3年度	R4年度	3年度平均	小分類施設3年度平均
利用あたり運営費	0 円/人	3,091 円/人	156,030 円/人	12,011 円/人	1,604 円/人
利用あたり総経費	0 円/人	3,537 円/人	167,496 円/人	13,298 円/人	1,757 円/人
利用あたり使用料収入等	0 円/人	910 円/人	12,584 円/人	1,816 円/人	494 円/人
使用料収入等/(運営費+使用料収入等)	0.0 %	22.7 %	7.5 %	13.1 %	23.6 %
項目	R2年度	R3年度	R4年度	3年度平均	小分類施設3年度平均
建物1㎡あたり運営費	59,138 円/㎡	55,034 円/㎡	107,988 円/㎡	74,053 円/㎡	53,213 円/㎡
建物1㎡あたり総経費	67,073 円/㎡	62,969 円/㎡	115,923 円/㎡	81,989 円/㎡	58,290 円/㎡

※建物床面積は最新年度における建物床面積を採用している。

memo

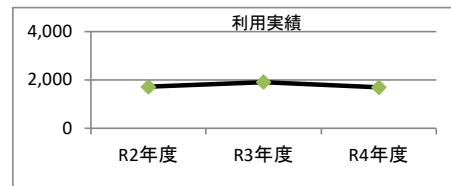
1. 施設概要

施設所在地	住居表示等： 岐阜市椿洞776番地4			
	代表地番：			
所管課	畜産課			
分類	大分類	市民利用施設		
	中分類	産業振興施設		
	小分類	その他産業振興施設		
	細分類	その他産業振興施設		
運営及びその他	運営形態	直営	複合施設： 複合	
土地	土地全体	所有形態：		
	面積	敷地面積： 125.52 ㎡	うち市有面積： 125.52 ㎡	うち借地面積： 0 ㎡
	用途地域	指定なし	建ぺい率： 60.00%	容積率： 200.00%
建物	建物全体	建物数： 1 棟	延面積計： 250.52 ㎡	所有形態： 所有
	主たる建物	建物用途： 事務所	構造種別： S	階数 地上： 2 階 地下： -
		建築時期： H8年 築	耐用年数(法定) 38年	経過年数： 27年
駐車場	有	5 台	車椅子利用者用： 無	
設置根拠法令等	岐阜市家畜診療所設置条例			



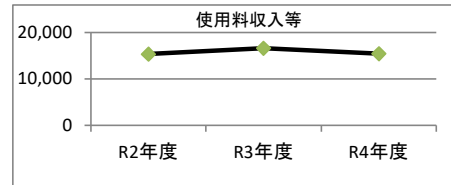
2. 利用実績

データ件名	単位	R2年度	R3年度	R4年度	小分類施設 3年度平均
延べ利用者数	人	1,717	1,914	1,703	12,571
年間増減率	%	1.7	11.5	-11.0	1131.6



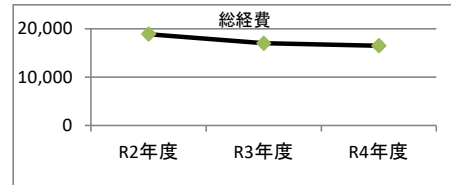
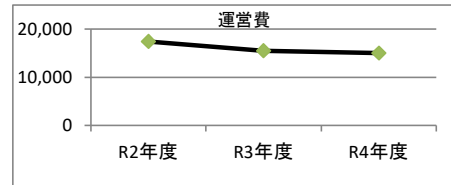
3. 使用料収入等

項目	R2年度	R3年度	R4年度	小分類施設 3年度平均
	千円	千円	千円	千円
使用料収入等	15,400	16,671	15,485	6,215



4. 経費内訳

項目	R2年度	R3年度	R4年度	小分類施設 3年度平均	
	千円	千円	千円	千円	
維持管理費	13,102	11,201	10,785	14,641	
事業運営費	人件費	4,304	4,284	4,212	5,517
	その他	0	0	0	0
運営費合計	17,406	15,485	14,997	20,158	
減価償却費	1,521	1,521	1,521	1,923	
総経費	18,927	17,006	16,518	22,081	



5. 単位当たりデータ比較

利用データ件名：延べ利用者数	R2年度	R3年度	R4年度	3年度平均	小分類施設3年度平均
利用あたり運営費	10,137 円/人	8,090 円/人	8,806 円/人	8,978 円/人	1,604 円/人
利用あたり総経費	11,023 円/人	8,885 円/人	9,700 円/人	9,833 円/人	1,757 円/人
利用あたり使用料収入等	8,969 円/人	8,710 円/人	9,093 円/人	8,916 円/人	494 円/人
使用料収入等/(運営費+使用料収入等)	46.9 %	51.8 %	50.8 %	49.8 %	23.6 %
項目	R2年度	R3年度	R4年度	3年度平均	小分類施設3年度平均
建物1㎡あたり運営費	69,479 円/㎡	61,811 円/㎡	59,864 円/㎡	63,718 円/㎡	53,213 円/㎡
建物1㎡あたり総経費	75,552 円/㎡	67,884 円/㎡	65,937 円/㎡	69,791 円/㎡	58,290 円/㎡

※建物床面積は最新年度における建物床面積を採用している。

memo

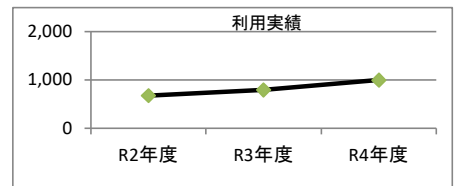
1. 施設概要

施設所在地	住居表示等：	岐阜市椿洞813番地3		
	代表地番：	岐阜市椿洞字中野813—3		
所管課		畜産課		
分類	大分類：	市民利用施設		
	中分類：	産業振興施設		
	小分類：	その他産業振興施設		
	細分類：	その他産業振興施設		
運営及びその他	運営形態：	直営	複合施設：	複合
土地	土地全体	所有形態：		
	面積	敷地面積： 4308 ㎡	うち市有面積： 4308 ㎡	うち借地面積： 0 ㎡
	用途地域	指定なし	建ぺい率： 60.00%	容積率： 200.00%
建物	建物全体	建物数： 3 棟	延面積計： 1463.83 ㎡	所有形態： 所有
	主たる建物	建物用途： 処理場・加工場	構造種別： S	階数 地上： 1 階 地下： -
		建築時期： H11年 築	耐用年数(法定) 31年	経過年数： 24年
駐車場	有	2 台	車椅子利用者用	無
設置根拠法令等		岐阜市堆肥センター規程		



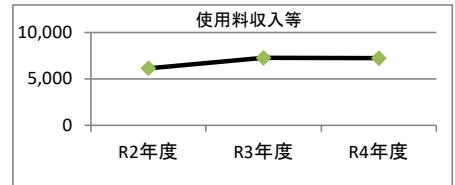
2. 利用実績

データ件名	単位	R2年度	R3年度	R4年度	小分類施設 3年度平均
延べ利用者数	人	676	798	999	12,571
年間増減率	%	177.0	18.0	25.2	1131.6



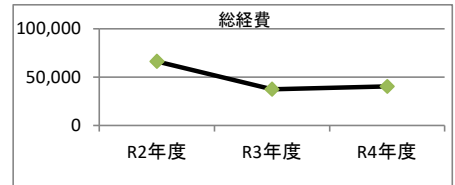
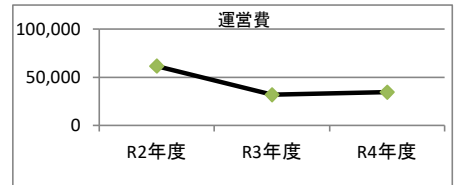
3. 使用料収入等

項目	R2年度	R3年度	R4年度	小分類施設 3年度平均
	千円	千円	千円	千円
使用料収入等	6,142	7,281	7,246	6,215



4. 経費内訳

項目	R2年度	R3年度	R4年度	小分類施設 3年度平均	
	千円	千円	千円	千円	
維持管理費	42,332	12,591	15,814	14,641	
事業運営費	人件費	19,187	19,152	18,718	5,517
	その他	0	0	0	0
運営費合計	61,519	31,743	34,532	20,158	
減価償却費	4,892	5,839	5,839	1,923	
総経費	66,411	37,582	40,371	22,081	



5. 単位当たりデータ比較

利用データ件名：延べ利用者数	R2年度	R3年度	R4年度	3年度平均	小分類施設3年度平均
利用あたり運営費	91,005 円/人	39,778 円/人	34,567 円/人	51,676 円/人	1,604 円/人
利用あたり総経費	98,242 円/人	47,095 円/人	40,412 円/人	58,376 円/人	1,757 円/人
利用あたり使用料収入等	9,086 円/人	9,125 円/人	7,253 円/人	8,358 円/人	494 円/人
使用料収入等/(運営費+使用料収入等)	9.1 %	18.7 %	17.3 %	13.9 %	23.6 %
項目	R2年度	R3年度	R4年度	3年度平均	小分類施設3年度平均
建物1㎡あたり運営費	42,026 円/㎡	21,685 円/㎡	23,590 円/㎡	29,100 円/㎡	53,213 円/㎡
建物1㎡あたり総経費	45,368 円/㎡	25,674 円/㎡	27,579 円/㎡	32,874 円/㎡	58,290 円/㎡

※建物床面積は最新年度における建物床面積を採用している。

memo