

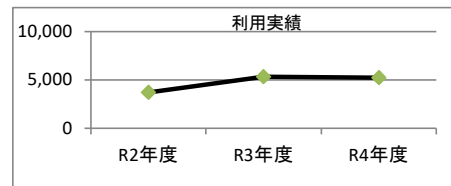
1. 施設概要

施設所在地	住居表示等：	岐阜市境川5丁目148番地		
	代表地番：			
所管課		食肉地方卸売市場		
分類	大分類：	市民利用施設		
	中分類：	産業振興施設		
	小分類：	食肉地方卸売市場		
	細分類：	食肉地方卸売市場		
運営及びその他	運営形態：	直営	複合施設：	単独
土地	土地全体	所有形態：		所有
	面積	敷地面積： 21879.93 ㎡	うち市有面積： 21879.93 ㎡	うち借地面積： 0 ㎡
	用途地域	指定なし	建ぺい率： 60.00%	容積率： 200.00%
建物	建物全体	建物数： 30 棟	延面積計： 7814.73 ㎡	所有形態： 所有
	主たる建物	建物用途： 処理場・加工場	構造種別： SRC	階数 地上： 2 階 地下： ー
		建築時期： S42年 築	耐用年数(法定) 0年	経過年数： 55年
駐車場		有 126 台	車椅子利用者用：	無
設置根拠法令等		卸売市場法・と畜場法		




2. 利用実績

データ件名	単位	R2年度	R3年度	R4年度	小分類施設 3年度平均
年間取扱数量	t	3,729	5,343	5,263	4,778
年間増減率	%	14.7	43.3	-1.5	16.3
と畜件数	件	31,802	53,558	52,859	46,073
年間増減率	%	25.9	68.4	-1.3	24.9



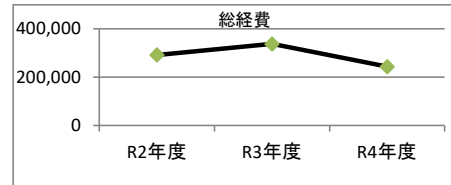
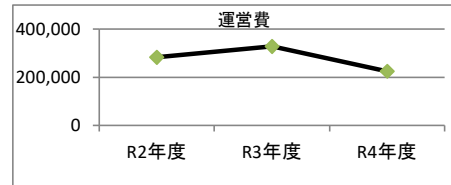
3. 使用料収入等

項目	R2年度	R3年度	R4年度	小分類施設 3年度平均
	千円	千円	千円	千円
使用料収入等	287,864	328,470	231,746	282,693



4. 経費内訳

項目	R2年度	R3年度	R4年度	小分類施設 3年度平均	
	千円	千円	千円	千円	
維持管理費	195,078	238,128	164,517	199,241	
事業運営費	人件費	58,695	61,152	60,008	59,952
	その他	28,246	28,219	0	18,822
運営費合計	282,019	327,499	224,525	278,015	
減価償却費	10,404	10,245	19,101	13,250	
総経費	292,423	337,744	243,626	291,265	



5. 単位当たりデータ比較

利用データ件名：年間取扱数量	R2年度	R3年度	R4年度	3年度平均	小分類施設3年度平均
利用あたり運営費	75,629 円/t	61,295 円/t	42,661 円/t	58,182 円/t	58,186 円/t
利用あたり総経費	78,419 円/t	63,212 円/t	46,290 円/t	60,955 円/t	60,959 円/t
利用あたり使用料収入等	77,196 円/t	61,477 円/t	44,033 円/t	59,161 円/t	59,166 円/t
使用料収入等/(運営費+使用料収入等)	50.5 %	50.1 %	50.8 %	50.4 %	50.4 %
項目	R2年度	R3年度	R4年度	3年度平均	小分類施設3年度平均
建物1㎡あたり運営費	36,088 円/㎡	41,908 円/㎡	28,731 円/㎡	35,576 円/㎡	35,757 円/㎡
建物1㎡あたり総経費	37,419 円/㎡	43,219 円/㎡	31,175 円/㎡	37,271 円/㎡	37,461 円/㎡

※建物床面積は最新年度における建物床面積を採用している。

memo