

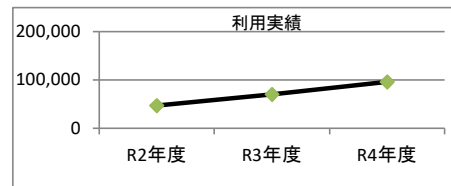
1. 施設概要

施設所在地	住居表示等：	岐阜市橋本町1丁目10番地11		
	代表地番：			
所管課		観光コンベンション課		
分類	大分類：	市民利用施設		
	中分類：	産業振興施設		
	小分類：	コンベンション施設		
	細分類：	コンベンション施設		
運営及びその他	運営形態：	指定管理（利用料金）	複合施設：	単独
土地	土地全体	所有形態：		
	面積	敷地面積： 2371.2 m ²	うち市有面積： 2371.2 m ²	うち借地面積： 0 m ²
	用途地域	商業地域	建ぺい率： 80.00%	容積率： 500.00%
建物	建物全体	建物数： 1 棟	延面積計： 10214.01 m ²	所有形態： 所有
	主たる建物	建物用途： 集会所・会議室	構造種別： RC	階数 地上： 6 階 地下： 1 階
		建築時期： H13年 築	耐用年数(法定) 47年	経過年数： 21年
駐車場	有	58 台	車椅子利用者用	有 1 台
設置根拠法令等		岐阜市文化産業交流センター条例		



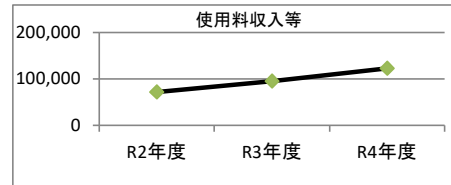
2. 利用実績

データ件名	単位	R2年度	R3年度	R4年度	小分類施設 3年度平均
延べ利用者数	人	46,983	70,047	96,435	70,955
年間増減率	%	-70.8	49.1	37.7	-25.3



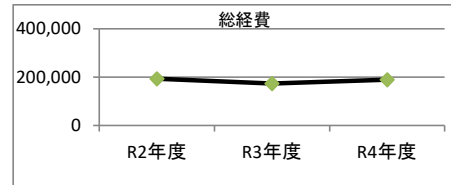
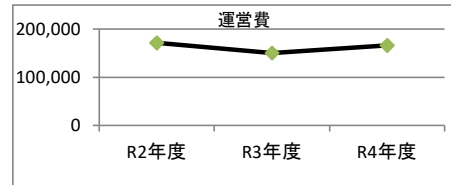
3. 使用料収入等

項目	R2年度	R3年度	R4年度	小分類施設 3年度平均
	千円	千円	千円	千円
使用料収入等	71,744	95,272	122,958	77,919



4. 経費内訳

項目	R2年度	R3年度	R4年度	小分類施設 3年度平均	
	千円	千円	千円	千円	
維持管理費	138,792	117,766	131,506	140,468	
事業運営費	人件費	32,213	32,208	33,991	38,911
	その他	100	0	0	13
運営費合計	171,105	149,974	165,497	179,392	
減価償却費	22,307	23,220	23,676	158,318	
総経費	193,412	173,194	189,173	337,710	



5. 単位当たりデータ比較

利用データ件名：延べ利用者数	R2年度	R3年度	R4年度	3年度平均	小分類施設3年度平均
利用あたり運営費	3,642 円/人	2,141 円/人	1,716 円/人	2,279 円/人	2,528 円/人
利用あたり総経費	4,117 円/人	2,473 円/人	1,962 円/人	2,604 円/人	4,760 円/人
利用あたり使用料収入等	1,527 円/人	1,360 円/人	1,275 円/人	1,358 円/人	1,098 円/人
使用料収入等/(運営費+使用料収入等)	29.5 %	38.8 %	42.6 %	37.3 %	30.3 %
項目	R2年度	R3年度	R4年度	3年度平均	小分類施設3年度平均
建物1㎡あたり運営費	16,752 円/㎡	14,683 円/㎡	16,203 円/㎡	15,879 円/㎡	12,605 円/㎡
建物1㎡あたり総経費	18,936 円/㎡	16,957 円/㎡	18,521 円/㎡	18,138 円/㎡	23,729 円/㎡

※建物床面積は最新年度における建物床面積を採用している。

memo

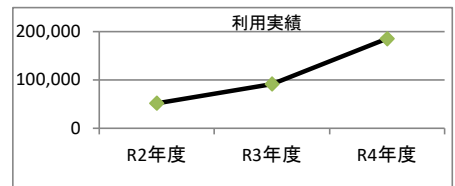
1. 施設概要

施設所在地	住居表示等：		
	代表地番： 岐阜市長良福光字桃林2695—2		
所管課	： 観光コンベンション課		
分類	大分類： 市民利用施設		
	中分類： 産業振興施設		
	小分類： コンベンション施設		
	細分類： コンベンション施設		
運営及びその他	運営形態： 指定管理（利用料金）	複合施設： 単独	
土地	土地全体	所有形態： 所有	
	面積	敷地面積： 10764.06 m ²	うち市有面積： 10764.06 m ²
	用途地域	第2種住居地域	建ぺい率： 60.00%
			容積率： 300.00%
建物	建物全体	建物数： 2 棟	延面積計： 19309.42 m ²
	主たる建物	建物用途： 講堂	構造種別： SRC
		建築時期： H7年 築	耐用年数(法定) 47年
			経過年数： 27年
駐車場	有	61 台	車椅子利用者用： 有
設置根拠法令等	： 岐阜市長良川国際会議場条例		



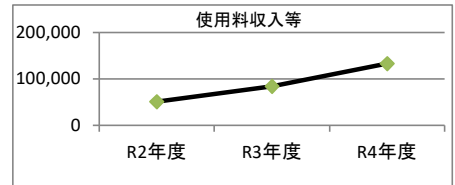
2. 利用実績

データ件名	単位	R2年度	R3年度	R4年度	小分類施設 3年度平均
延べ利用者数	人	51,851	91,668	185,632	70,955
年間増減率	%	-79.3	76.8	102.5	-25.3



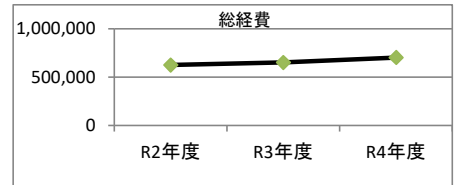
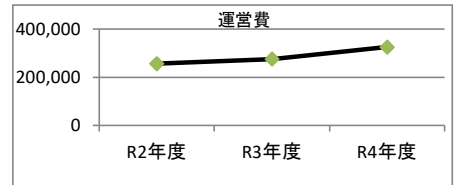
3. 使用料収入等

項目	R2年度	R3年度	R4年度	小分類施設 3年度平均
	千円	千円	千円	千円
使用料収入等	51,124	84,308	133,128	77,919



4. 経費内訳

項目	R2年度	R3年度	R4年度	小分類施設 3年度平均	
	千円	千円	千円	千円	
維持管理費	188,541	209,323	258,573	140,468	
事業運営費	人件費	67,309	65,754	66,041	38,911
	その他	0	0	0	13
運営費合計	255,850	275,077	324,614	179,392	
減価償却費	369,754	376,354	378,617	158,318	
総経費	625,604	651,431	703,231	337,710	



5. 単位当たりデータ比較

利用データ件名：延べ利用者数	R2年度	R3年度	R4年度	3年度平均	小分類施設3年度平均
利用あたり運営費	4,934 円/人	3,001 円/人	1,749 円/人	2,599 円/人	2,528 円/人
利用あたり総経費	12,065 円/人	7,106 円/人	3,788 円/人	6,016 円/人	4,760 円/人
利用あたり使用料収入等	986 円/人	920 円/人	717 円/人	816 円/人	1,098 円/人
使用料収入等/(運営費+使用料収入等)	16.7 %	23.5 %	29.1 %	23.9 %	30.3 %
項目	R2年度	R3年度	R4年度	3年度平均	小分類施設3年度平均
建物1㎡あたり運営費	13,250 円/㎡	14,246 円/㎡	16,811 円/㎡	14,769 円/㎡	12,605 円/㎡
建物1㎡あたり総経費	32,399 円/㎡	33,736 円/㎡	36,419 円/㎡	34,185 円/㎡	23,729 円/㎡

※建物床面積は最新年度における建物床面積を採用している。

memo