

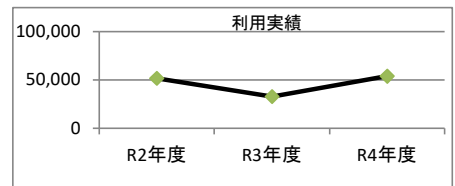
1. 施設概要

施設所在地	住居表示等： 岐阜市柳津町仙右城7696番地1			
	代表地番：			
所管課	： 観光コンベンション課			
分類	大分類	： 市民利用施設		
	中分類	： 産業振興施設		
	小分類	： 観光施設		
	細分類	： その他観光施設		
運営及びその他	運営形態	： 指定管理（利用料金）	複合施設： 単独	
土地	土地全体	所有形態：		
	面積	敷地面積： 62 m ²	うち市有面積： 62 m ²	うち借地面積： 0 m ²
	用途地域	指定なし	建ぺい率： 60.00%	容積率： 200.00%
建物	建物全体	建物数： 1 棟	延面積計： 242.50 m ²	所有形態： 所有
	主たる建物	建物用途： 教習所・養成所・研修所	構造種別： RC	階数 地上： 3 階 地下： ー
		建築時期： H17年 築	耐用年数(法定) 38年	経過年数： 18年
駐車場	： 有	72 台	車椅子利用者用	： 有 3 台
設置根拠法令等	： 岐阜市道の駅柳津交流センター条例			



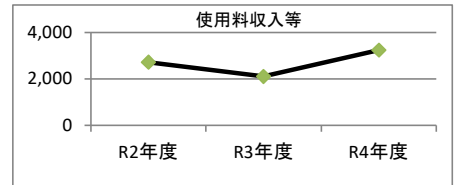
2. 利用実績

データ件名	単位	R2年度	R3年度	R4年度	小分類施設 3年度平均
延べ利用者数	人	51,923	32,912	54,081	39,406
年間増減率	%	-18.7	-36.6	64.3	-7.5



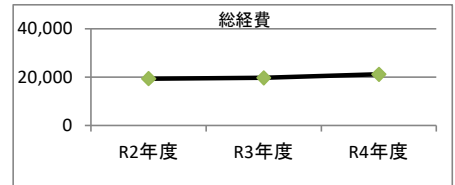
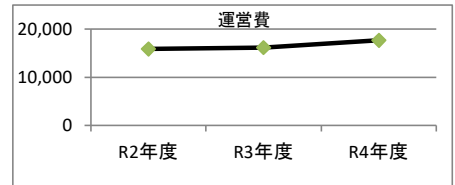
3. 使用料収入等

項目	R2年度	R3年度	R4年度	小分類施設 3年度平均
	千円	千円	千円	千円
使用料収入等	2,731	2,114	3,246	1,348



4. 経費内訳

項目	R2年度	R3年度	R4年度	小分類施設 3年度平均	
	千円	千円	千円	千円	
維持管理費	11,437	11,758	7,083	12,352	
事業運営費	人件費	4,403	4,387	10,574	3,601
	その他	0	0	0	0
運営費合計	15,840	16,145	17,657	15,952	
減価償却費	3,575	3,575	3,575	1,788	
総経費	19,415	19,720	21,232	17,740	



5. 単位当たりデータ比較

利用データ件名：延べ利用者数	R2年度	R3年度	R4年度	3年度平均	小分類施設3年度平均
利用あたり運営費	305 円/人	491 円/人	326 円/人	357 円/人	405 円/人
利用あたり総経費	374 円/人	599 円/人	393 円/人	435 円/人	450 円/人
利用あたり使用料収入等	53 円/人	64 円/人	60 円/人	58 円/人	34 円/人
使用料収入等/(運営費+使用料収入等)	14.7 %	11.6 %	15.5 %	14.0 %	7.8 %
項目	R2年度	R3年度	R4年度	3年度平均	小分類施設3年度平均
建物1㎡あたり運営費	65,320 円/㎡	66,576 円/㎡	72,813 円/㎡	68,236 円/㎡	94,604 円/㎡
建物1㎡あたり総経費	80,060 円/㎡	81,316 円/㎡	87,554 円/㎡	82,977 円/㎡	105,205 円/㎡

※建物床面積は最新年度における建物床面積を採用している。

memo

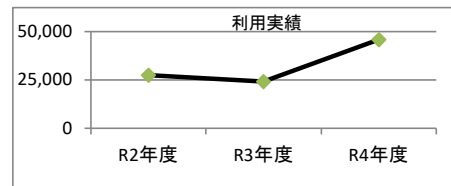
1. 施設概要

施設所在地	住居表示等： 岐阜市橋本町1丁目番地 JR岐阜駅2階		
	代表地番：		
所管課	： 観光コンベンション課		
分類	大分類	： 市民利用施設	
	中分類	： 産業振興施設	
	小分類	： 観光施設	
	細分類	： その他観光施設	
運営及びその他	運営形態	： 直営	複合施設： 単独
土地	土地全体	所有形態： 借受	
	面積	敷地面積： 92.8 ㎡	うち市有面積： 0 ㎡
	用途地域	商業地域	容積率： 400.00%
建物	建物全体	建物数： 1 棟	延面積計： 94.74 ㎡
	主たる建物	建物用途： 案内所	構造種別： RC
		建築時期： H9年 築	耐用年数(法定) 0年
駐車場	： 無	車椅子利用者用： 無	
設置根拠法令等	：		



2. 利用実績

データ件名	単位	R2年度	R3年度	R4年度	小分類施設 3年度平均
延べ利用者数	人	27,439	24,152	45,931	39,406
年間増減率	%	-50.4	-12.0	90.2	-7.5



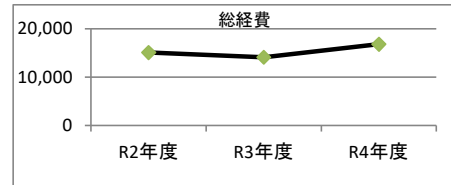
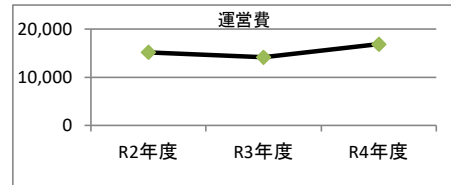
3. 使用料収入等

項目	R2年度	R3年度	R4年度	小分類施設 3年度平均
	千円	千円	千円	千円
使用料収入等	0	0	0	1,348



4. 経費内訳

項目	R2年度	R3年度	R4年度	小分類施設 3年度平均	
	千円	千円	千円	千円	
維持管理費	14,872	13,856	15,104	12,352	
事業運営費	人件費	253	252	1,734	3,601
	その他	0	0	0	0
運営費合計	15,125	14,108	16,838	15,952	
減価償却費	0	0	0	1,788	
総経費	15,125	14,108	16,838	17,740	



5. 単位当たりデータ比較

利用データ件名：延べ利用者数	R2年度	R3年度	R4年度	3年度平均	小分類施設3年度平均
利用あたり運営費	551 円/人	584 円/人	367 円/人	472 円/人	405 円/人
利用あたり総経費	551 円/人	584 円/人	367 円/人	472 円/人	450 円/人
利用あたり使用料収入等	0 円/人	0 円/人	0 円/人	0 円/人	34 円/人
使用料収入等/(運営費+使用料収入等)	0.0 %	0.0 %	0.0 %	0.0 %	7.8 %
項目	R2年度	R3年度	R4年度	3年度平均	小分類施設3年度平均
建物1㎡あたり運営費	159,645 円/㎡	148,913 円/㎡	177,726 円/㎡	162,095 円/㎡	94,604 円/㎡
建物1㎡あたり総経費	159,645 円/㎡	148,913 円/㎡	177,726 円/㎡	162,095 円/㎡	105,205 円/㎡

※建物床面積は最新年度における建物床面積を採用している。

memo