

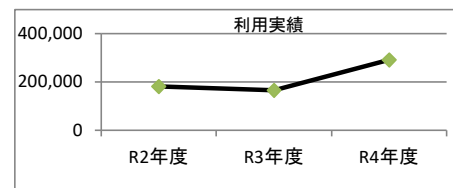
1. 施設概要

施設所在地	住居表示等：			
	代表地番： 岐阜市金華山天主閣18			
所管課	： 観光コンベンション課			
分類	大分類	： 市民利用施設		
	中分類	： 産業振興施設		
	小分類	： 観光施設		
	細分類	： 観光施設		
運営及びその他	運営形態	： 直営	複合施設： 単独	
土地	土地全体	所有形態：		
	面積	敷地面積： 344 ㎡	うち市有面積： 0 ㎡	うち借地面積： 344 ㎡
	用途地域	指定なし	建ぺい率： 60.00%	容積率： 200.00%
建物	建物全体	建物数： 7 棟	延面積計： 663.02 ㎡	所有形態： 所有
	主たる建物	建物用途： 陳列所・展示室	構造種別： RC	階数 地上： 4 階 地下： -
		建築時期： S31年 築	耐用年数(法定) 0年	経過年数： 66年
駐車場	： 無	車椅子利用者用： 無		
設置根拠法令等	： 岐阜城条例			




2. 利用実績

データ件名	単位	R2年度	R3年度	R4年度	小分類施設 3年度平均
延べ利用者数	人	181,581	165,969	291,413	105,475
年間増減率	%	-37.3	-9.0	103.2	-1.2



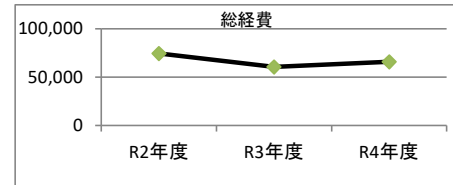
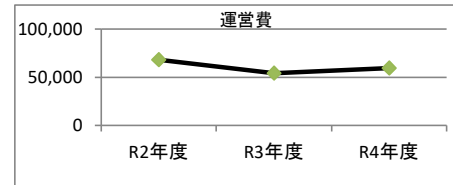
3. 使用料収入等

項目	R2年度	R3年度	R4年度	小分類施設 3年度平均
	千円	千円	千円	千円
使用料収入等	31,466	27,797	48,147	50,016



4. 経費内訳

項目	R2年度	R3年度	R4年度	小分類施設 3年度平均	
	千円	千円	千円	千円	
維持管理費	63,277	49,223	52,250	93,825	
事業運営費	人件費	4,797	4,788	7,295	27,761
	その他	0	0	0	0
運営費合計	68,074	54,011	59,545	121,585	
減価償却費	6,394	6,507	6,507	10,350	
総経費	74,468	60,518	66,052	131,936	



5. 単位当たりデータ比較

利用データ件名：延べ利用者数	R2年度	R3年度	R4年度	3年度平均	小分類施設3年度平均
利用あたり運営費	375 円/人	325 円/人	204 円/人	284 円/人	1,153 円/人
利用あたり総経費	410 円/人	365 円/人	227 円/人	315 円/人	1,251 円/人
利用あたり使用料収入等	173 円/人	167 円/人	165 円/人	168 円/人	474 円/人
使用料収入等/(運営費+使用料収入等)	31.6 %	34.0 %	44.7 %	37.2 %	29.1 %
項目	R2年度	R3年度	R4年度	3年度平均	小分類施設3年度平均
建物1㎡あたり運営費	102,673 円/㎡	81,461 円/㎡	89,808 円/㎡	91,314 円/㎡	133,871 円/㎡
建物1㎡あたり総経費	112,316 円/㎡	91,276 円/㎡	99,622 円/㎡	101,071 円/㎡	145,268 円/㎡

※建物床面積は最新年度における建物床面積を採用している。

memo


1. 施設概要

施設所在地	住居表示等：	岐阜市長良51番地2		
	代表地番：	岐阜市長良字鶺飼屋51-2		
所管課		観光コンベンション課		
分類	大分類：	市民利用施設		
	中分類：	産業振興施設		
	小分類：	観光施設		
	細分類：	観光施設		
運営及びその他	運営形態：	指定管理（利用料金）	複合施設：	単独
土地	土地全体	所有形態：		所有
	面積	敷地面積： 10420.92 ㎡	うち市有面積： 10420.92 ㎡	うち借地面積： 0 ㎡
建物	用途地域	第2種住居地域	建ぺい率： 60.00%	容積率： 300.00%
	建物全体	建物数： 5 棟	延面積計： 2268.93 ㎡	所有形態： 所有
主たる建物	建物用途：	陳列所・展示室	構造種別： RC	階数 地上： 2 階 地下： -
	建築時期：	H24年 築	耐用年数(法定) 38年	経過年数： 11年
駐車場	有	75 台	車椅子利用者用	有 2 台
設置根拠法令等		岐阜市長良川鶺飼伝承館条例		



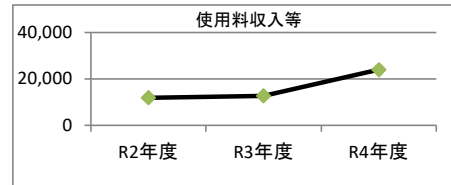
2. 利用実績

データ件名	単位	R2年度	R3年度	R4年度	小分類施設 3年度平均
延べ利用者数	人	59,872	53,321	115,008	105,475
年間増減率	%	-53.5	-10.9	115.7	-1.2



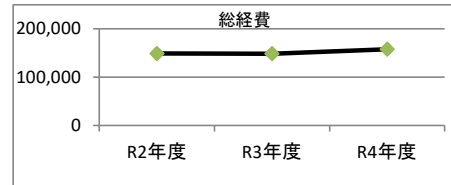
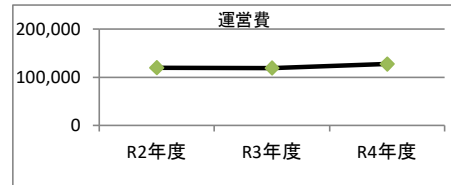
3. 使用料収入等

項目	R2年度	R3年度	R4年度	小分類施設 3年度平均
	千円	千円	千円	千円
使用料収入等	11,948	12,801	24,020	50,016



4. 経費内訳

項目	R2年度	R3年度	R4年度	小分類施設 3年度平均	
	千円	千円	千円	千円	
維持管理費	67,314	65,007	75,317	93,825	
事業運営費	人件費	52,101	53,864	52,032	27,761
	その他	0	0	0	0
運営費合計	119,415	118,871	127,349	121,585	
減価償却費	29,672	29,672	30,717	10,350	
総経費	149,087	148,543	158,066	131,936	



5. 単位当たりデータ比較

利用データ件名：延べ利用者数	R2年度	R3年度	R4年度	3年度平均	小分類施設3年度平均
利用あたり運営費	1,994 円/人	2,229 円/人	1,107 円/人	1,602 円/人	1,153 円/人
利用あたり総経費	2,490 円/人	2,786 円/人	1,374 円/人	1,997 円/人	1,251 円/人
利用あたり使用料収入等	200 円/人	240 円/人	209 円/人	214 円/人	474 円/人
使用料収入等/(運営費+使用料収入等)	9.1 %	9.7 %	15.9 %	11.8 %	29.1 %
項目	R2年度	R3年度	R4年度	3年度平均	小分類施設3年度平均
建物1㎡あたり運営費	52,630 円/㎡	52,391 円/㎡	56,127 円/㎡	53,716 円/㎡	133,871 円/㎡
建物1㎡あたり総経費	65,708 円/㎡	65,468 円/㎡	69,666 円/㎡	66,947 円/㎡	145,268 円/㎡

※建物床面積は最新年度における建物床面積を採用している。

memo

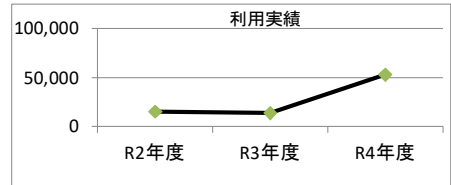
1. 施設概要

施設所在地	住居表示等：	岐阜市湊町1番地2		
	代表地番：			
所管課		鵜飼観覧船事務所		
分類	大分類：	市民利用施設		
	中分類：	産業振興施設		
	小分類：	観光施設		
	細分類：	観光施設		
運営及びその他	運営形態：	直営	複合施設：	単独
土地	土地全体	所有形態：		
	面積	敷地面積： 183.67 m ²	うち市有面積： 0 m ²	うち借地面積： 183.67 m ²
	用途地域	商業地域	建ぺい率： 80.00%	容積率： 400.00%
建物	建物全体	建物数： 4 棟	延面積計： 384.34 m ²	所有形態： 所有
	主たる建物	建物用途： 事務所	構造種別： RC	階数 地上： 3 階 地下： -
		建築時期： S63年 築	耐用年数(法定) 50年	経過年数： 35年
駐車場		無	車椅子利用者用：	無
設置根拠法令等		無		




2. 利用実績

データ件名	単位	R2年度	R3年度	R4年度	小分類施設 3年度平均
延べ利用者数	人	15,310	13,910	52,889	105,475
年間増減率	%	-83.2	-9.1	280.2	-1.2



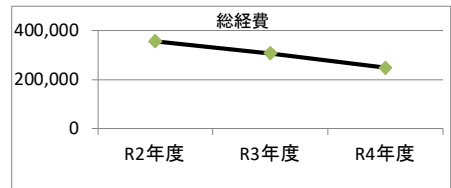
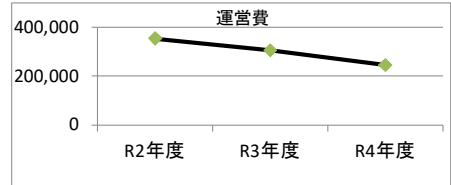
3. 使用料収入等

項目	R2年度	R3年度	R4年度	小分類施設 3年度平均
	千円	千円	千円	千円
使用料収入等	52,777	54,758	186,428	50,016



4. 経費内訳

項目	R2年度	R3年度	R4年度	小分類施設 3年度平均	
	千円	千円	千円	千円	
維持管理費	299,558	254,576	194,837	93,825	
事業運営費	人件費	54,854	52,147	51,248	27,761
	その他	0	0	0	0
運営費合計	354,412	306,723	246,085	121,585	
減価償却費	2,486	2,201	2,059	10,350	
総経費	356,898	308,924	248,144	131,936	



5. 単位当たりデータ比較

利用データ件名：延べ利用者数	R2年度	R3年度	R4年度	3年度平均	小分類施設3年度平均
利用あたり運営費	23,149 円/人	22,051 円/人	4,653 円/人	11,049 円/人	1,153 円/人
利用あたり総経費	23,311 円/人	22,209 円/人	4,692 円/人	11,131 円/人	1,251 円/人
利用あたり使用料収入等	3,447 円/人	3,937 円/人	3,525 円/人	3,580 円/人	474 円/人
使用料収入等/(運営費+使用料収入等)	13.0 %	15.1 %	43.1 %	24.5 %	29.1 %
項目	R2年度	R3年度	R4年度	3年度平均	小分類施設3年度平均
建物1㎡あたり運営費	922,129 円/㎡	798,052 円/㎡	640,278 円/㎡	786,820 円/㎡	133,871 円/㎡
建物1㎡あたり総経費	928,598 円/㎡	803,780 円/㎡	645,635 円/㎡	792,671 円/㎡	145,268 円/㎡

※建物床面積は最新年度における建物床面積を採用している。

memo

1. 施設概要

施設所在地	住居表示等：	岐阜市上材木町428番地2		
	代表地番：			
所管課		鵜飼観覧船事務所		
分類	大分類：	市民利用施設		
	中分類：	産業振興施設		
	小分類：	観光施設		
	細分類：	観光施設		
運営及びその他	運営形態：	直営	複合施設：	単独
土地	土地全体	所有形態：		
	面積	敷地面積： 260.15 m ²	うち市有面積： 260.15 m ²	うち借地面積： 0 m ²
	用途地域	商業地域	建ぺい率： 80.00%	容積率： 400.00%
建物	建物全体	建物数： 1 棟	延面積計： 316.61 m ²	所有形態： 所有
	主たる建物	建物用途： その他	構造種別： S	階数 地上： 2 階 地下： -
		建築時期： H21年 築	耐用年数(法定) 38年	経過年数： 14年
駐車場		無	車椅子利用者用：	無
設置根拠法令等		無		



2. 利用実績

データ件名	単位	R2年度	R3年度	R4年度	小分類施設 3年度平均
延べ利用者数	人	—	—	—	105,475
年間増減率	%	—	—	—	-1.2



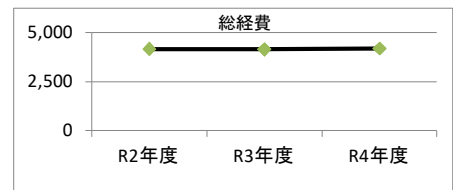
3. 使用料収入等

項目	R2年度	R3年度	R4年度	小分類施設 3年度平均
	千円	千円	千円	千円
使用料収入等	0	0	0	50,016



4. 経費内訳

項目	R2年度	R3年度	R4年度	小分類施設 3年度平均	
	千円	千円	千円	千円	
維持管理費	1,509	1,493	1,537	93,825	
事業運営費	人件費	0	0	0	27,761
	その他	0	0	0	0
運営費合計	1,509	1,493	1,537	121,585	
減価償却費	2,663	2,663	2,663	10,350	
総経費	4,172	4,156	4,200	131,936	



5. 単位当たりデータ比較

利用データ件名：延べ利用者数	R2年度	R3年度	R4年度	3年度平均	小分類施設3年度平均
利用あたり運営費	円/人	円/人	円/人	円/人	1,153 円/人
利用あたり総経費	円/人	円/人	円/人	円/人	1,251 円/人
利用あたり使用料収入等	円/人	円/人	円/人	円/人	474 円/人
使用料収入等/(運営費+使用料収入等)	0.0 %	0.0 %	0.0 %	0.0 %	29.1 %
項目	R2年度	R3年度	R4年度	3年度平均	小分類施設3年度平均
建物1㎡あたり運営費	4,768 円/㎡	4,716 円/㎡	4,854 円/㎡	4,779 円/㎡	133,871 円/㎡
建物1㎡あたり総経費	13,178 円/㎡	13,126 円/㎡	13,264 円/㎡	13,190 円/㎡	145,268 円/㎡

※建物床面積は最新年度における建物床面積を採用している。

memo