

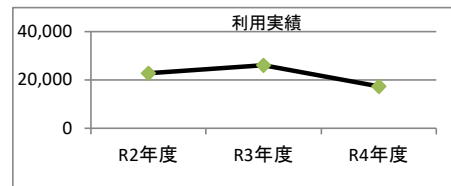
1. 施設概要

施設所在地	住居表示等： 岐阜市三田洞東5丁目6番地1			
	代表地番：			
所管課	： 衛生試験所			
分類	大分類	： 行政施設		
	中分類	： 保健施設		
	小分類	： その他保健施設		
	細分類	： その他保健施設		
運営及びその他	運営形態	： 直営	複合施設： 複合	
土地	土地全体	所有形態：		
	面積	敷地面積： 0 m ²	うち市有面積： 0 m ²	うち借地面積： 0 m ²
	用途地域	第1種中高層住居専用地域	建ぺい率： 60.00%	容積率： 100.00%
建物	建物全体	建物数： 1 棟	延面積計： 1557.11 m ²	所有形態： 所有
	主たる建物	建物用途： その他	構造種別： RC	階数 地上： 3 階 地下： ー
		建築時期： H2年 築	耐用年数(法定) 50年	経過年数： 32年
駐車場	： 有	3 台	車椅子利用者用： 無	
設置根拠法令等	： 衛生試験所設置条例			



2. 利用実績

データ件名	単位	R2年度	R3年度	R4年度	小分類施設 3年度平均
検査件数	件	22,805	26,130	17,352	628,112
年間増減率	%	35.5	14.6	-33.6	-0.1



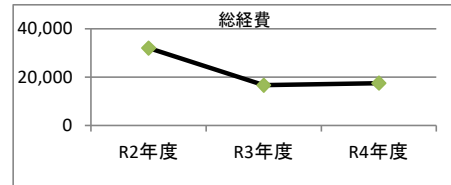
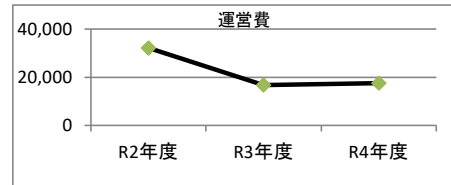
3. 使用料収入等

項目	R2年度	R3年度	R4年度	小分類施設 3年度平均
	千円	千円	千円	千円
使用料収入等	0	0	0	9,564



4. 経費内訳

項目	R2年度	R3年度	R4年度	小分類施設 3年度平均	
	千円	千円	千円	千円	
維持管理費	23,625	8,295	9,269	11,469	
事業運営費	人件費	8,439	8,400	8,258	4,934
	その他	0	0	0	0
運営費合計	32,064	16,695	17,527	16,403	
減価償却費	0	0	0	542	
総経費	32,064	16,695	17,527	16,944	



5. 単位当たりデータ比較

利用データ件名：延べ利用者数	R2年度	R3年度	R4年度	3年度平均	小分類施設3年度平均
利用あたり運営費	1,406 円/人	639 円/人	1,010 円/人	1,000 円/人	26 円/人
利用あたり総経費	1,406 円/人	639 円/人	1,010 円/人	1,000 円/人	27 円/人
利用あたり使用料収入等	0 円/人	0 円/人	0 円/人	0 円/人	15 円/人
使用料収入等/(運営費+使用料収入等)	0.0 %	0.0 %	0.0 %	0.0 %	36.8 %
項目	R2年度	R3年度	R4年度	3年度平均	小分類施設3年度平均
建物1㎡あたり運営費	20,592 円/㎡	10,722 円/㎡	11,256 円/㎡	14,190 円/㎡	17,581 円/㎡
建物1㎡あたり総経費	20,592 円/㎡	10,722 円/㎡	11,256 円/㎡	14,190 円/㎡	18,161 円/㎡

※建物床面積は最新年度における建物床面積を採用している。

memo

岐阜薬科大学(三田洞)との複合施設

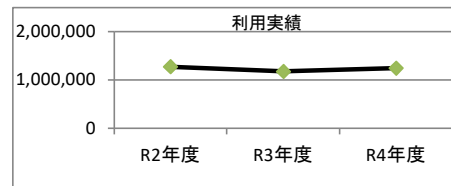
1. 施設概要

施設所在地	住居表示等： 岐阜市境川5丁目148番地			
	代表地番：			
所管課	： 食肉衛生検査所			
分類	大分類	： 行政施設		
	中分類	： 保健施設		
	小分類	： その他保健施設		
	細分類	： その他保健施設		
運営及びその他	運営形態	： 直営	複合施設： 単独	
土地	土地全体	所有形態：		
	面積	敷地面積： 0 m ²	うち市有面積： 0 m ²	うち借地面積： 0 m ²
	用途地域	指定なし	建ぺい率： 60.00%	容積率： 200.00%
建物	建物全体	建物数： 2 棟	延面積計： 308.90 m ²	所有形態： 所有
	主たる建物	建物用途： 事務所	構造種別： S	階数 地上： 1 階 地下： -
		建築時期： S56年 築	耐用年数(法定) 50年	経過年数： 42年
駐車場	： 無	車椅子利用者用： 無		
設置根拠法令等	： と畜場法			



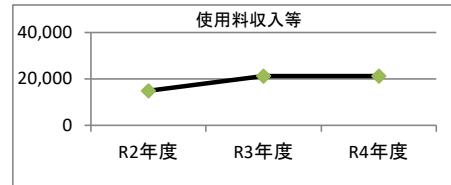
2. 利用実績

データ件名	単位	R2年度	R3年度	R4年度	小分類施設 3年度平均
検査件数	件	1,275,871	1,178,247	1,248,265	628,112
年間増減率	%	1.8	-7.7	5.9	-0.1



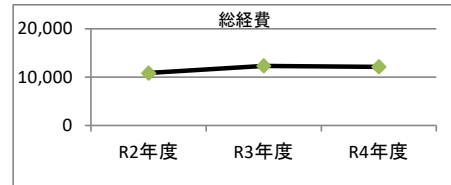
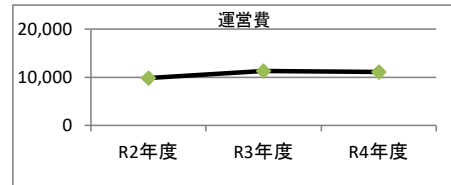
3. 使用料収入等

項目	R2年度	R3年度	R4年度	小分類施設 3年度平均
	千円	千円	千円	千円
使用料収入等	14,904	21,253	21,227	9,564



4. 経費内訳

項目	R2年度	R3年度	R4年度	小分類施設 3年度平均	
	千円	千円	千円	千円	
維持管理費	8,950	9,410	9,262	11,469	
事業運営費	人件費	844	1,848	1,817	4,934
	その他	0	0	0	0
運営費合計	9,794	11,258	11,079	16,403	
減価償却費	1,049	1,100	1,100	542	
総経費	10,843	12,358	12,179	16,944	



5. 単位当たりデータ比較

利用データ件名：延べ利用者数	R2年度	R3年度	R4年度	3年度平均	小分類施設3年度平均
利用あたり運営費	8 円/人	10 円/人	9 円/人	9 円/人	26 円/人
利用あたり総経費	8 円/人	10 円/人	10 円/人	10 円/人	27 円/人
利用あたり使用料収入等	12 円/人	18 円/人	17 円/人	15 円/人	15 円/人
使用料収入等/(運営費+使用料収入等)	60.3 %	65.4 %	65.7 %	64.1 %	36.8 %
項目	R2年度	R3年度	R4年度	3年度平均	小分類施設3年度平均
建物1m ² あたり運営費	31,706 円/m ²	36,445 円/m ²	35,866 円/m ²	34,672 円/m ²	17,581 円/m ²
建物1m ² あたり総経費	35,102 円/m ²	40,006 円/m ²	39,427 円/m ²	38,178 円/m ²	18,161 円/m ²

※建物床面積は最新年度における建物床面積を採用している。

memo

岐阜市食肉地方卸売市場内に建築

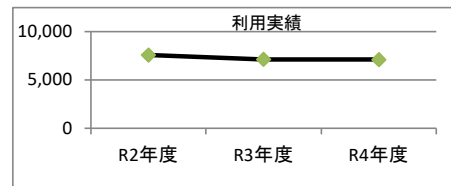
1. 施設概要

施設所在地	住居表示等：	岐阜市柳ヶ瀬通3丁目22番地		
	代表地番：			
所管課		健康増進課		
分類	大分類：	行政施設		
	中分類：	保健施設		
	小分類：	その他保健施設		
	細分類：	その他保健施設		
運営及びその他	運営形態：	直営	複合施設：	単独
土地	土地全体	所有形態：		借受
	面積	敷地面積： 151.802 m ²	うち市有面積： 0 m ²	うち借地面積： 151.802 m ²
	用途地域	商業地域	建ぺい率： 80.00%	容積率： 600.00%
建物	建物全体	建物数： 1棟	延面積計： 136.58 m ²	所有形態： 借受
	主たる建物	建物用途： 事務所	構造種別： RC	階数 地上： 4階 地下： ー
		建築時期： S50年 築	耐用年数(法定) 0年	経過年数： 47年
駐車場		無	車椅子利用者用：	無
設置根拠法令等		岐阜市健康ステーション条例		



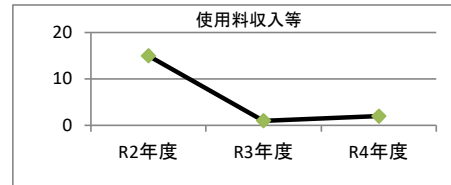
2. 利用実績

データ件名	単位	R2年度	R3年度	R4年度	小分類施設 3年度平均
延べ利用者数	人	7,591	7,150	7,124	5,776
年間増減率	%	-72.9	-5.8	-0.4	-34.1



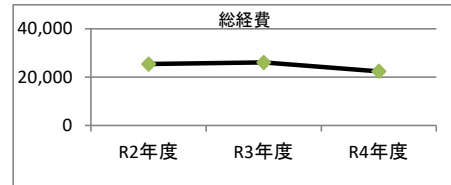
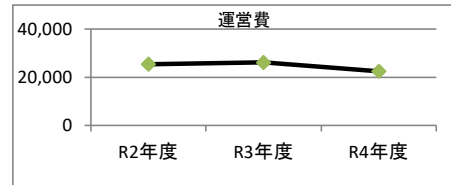
3. 使用料収入等

項目	R2年度	R3年度	R4年度	小分類施設 3年度平均
	千円	千円	千円	千円
使用料収入等	15	1	2	409



4. 経費内訳

項目	R2年度	R3年度	R4年度	小分類施設 3年度平均	
	千円	千円	千円	千円	
維持管理費	22,177	22,912	19,302	14,488	
事業運営費	人件費	3,207	3,192	3,138	2,255
	その他	0	0	0	0
運営費合計	25,384	26,104	22,440	16,743	
減価償却費	0	0	0	0	
総経費	25,384	26,104	22,440	16,743	



5. 単位当たりデータ比較

利用データ件名：延べ利用者数	R2年度	R3年度	R4年度	3年度平均	小分類施設3年度平均
利用あたり運営費	3,344 円/人	3,651 円/人	3,150 円/人	3,381 円/人	2,899 円/人
利用あたり総経費	3,344 円/人	3,651 円/人	3,150 円/人	3,381 円/人	2,899 円/人
利用あたり使用料収入等	2 円/人	0 円/人	0 円/人	1 円/人	71 円/人
使用料収入等/(運営費+使用料収入等)	0.1 %	0.0 %	0.0 %	0.0 %	2.4 %
項目	R2年度	R3年度	R4年度	3年度平均	小分類施設3年度平均
建物1㎡あたり運営費	185,851 円/㎡	191,128 円/㎡	164,297 円/㎡	180,425 円/㎡	140,036 円/㎡
建物1㎡あたり総経費	185,851 円/㎡	191,128 円/㎡	164,297 円/㎡	180,425 円/㎡	140,036 円/㎡

※建物床面積は最新年度における建物床面積を採用している。

memo

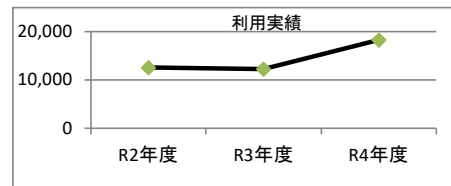
1. 施設概要

施設所在地	住居表示等：			
	代表地番： 岐阜市早田字北堤外地内			
所管課	健康増進課			
分類	大分類	行政施設		
	中分類	保健施設		
	小分類	その他保健施設		
	細分類	その他保健施設		
運営及びその他	運営形態： 直営	複合施設：	複合	
土地	土地全体	所有形態：		
	面積	敷地面積： 0 m ²	うち市有面積： 0 m ²	うち借地面積： 0 m ²
	用途地域	第2種住居地域	建ぺい率： 60.00%	容積率： 20.00%
建物	建物全体	建物数： 1 棟	延面積計： 289.914 m ²	所有形態： 所有
	主たる建物	建物用途： 事務所	構造種別： SC	階数 地上： 2 階 地下： -
		建築時期： H28年 築	耐用年数(法定) 0年	経過年数： 7年
駐車場	有	120 台	車椅子利用者用： 有	1 台
設置根拠法令等	岐阜市長良川防災・健康ステーション条例、岐阜市健康ステーション条例			



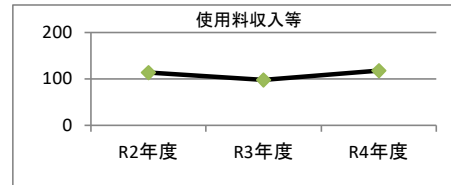
2. 利用実績

データ件名	単位	R2年度	R3年度	R4年度	小分類施設 3年度平均
延べ利用者数	人	12,554	12,285	18,320	5,776
年間増減率	%	-60.9	-2.1	49.1	-34.1



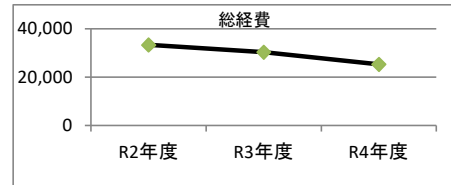
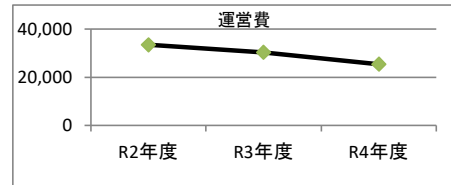
3. 使用料収入等

項目	R2年度	R3年度	R4年度	小分類施設 3年度平均
	千円	千円	千円	千円
使用料収入等	114	98	118	409



4. 経費内訳

項目	R2年度	R3年度	R4年度	小分類施設 3年度平均	
	千円	千円	千円	千円	
維持管理費	30,210	27,131	22,213	14,488	
事業運営費	人件費	3,207	3,192	3,138	2,255
	その他	0	0	0	0
運営費合計	33,417	30,323	25,351	16,743	
減価償却費	0	0	0	0	
総経費	33,417	30,323	25,351	16,743	



5. 単位当たりデータ比較

利用データ件名：延べ利用者数	R2年度	R3年度	R4年度	3年度平均	小分類施設3年度平均
利用あたり運営費	2,662 円/人	2,468 円/人	1,384 円/人	2,064 円/人	2,899 円/人
利用あたり総経費	2,662 円/人	2,468 円/人	1,384 円/人	2,064 円/人	2,899 円/人
利用あたり使用料収入等	9 円/人	8 円/人	6 円/人	8 円/人	71 円/人
使用料収入等/(運営費+使用料収入等)	0.3 %	0.3 %	0.5 %	0.4 %	2.4 %
項目	R2年度	R3年度	R4年度	3年度平均	小分類施設3年度平均
建物1㎡あたり運営費	115,264 円/㎡	104,592 円/㎡	87,442 円/㎡	102,433 円/㎡	140,036 円/㎡
建物1㎡あたり総経費	115,264 円/㎡	104,592 円/㎡	87,442 円/㎡	102,433 円/㎡	140,036 円/㎡

※建物床面積は最新年度における建物床面積を採用している。

memo

岐阜市長良川防災・健康ステーションとの複合施設

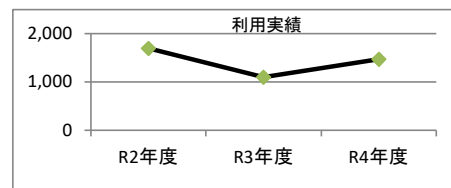
1. 施設概要

施設所在地	住居表示等： 岐阜市境川5丁目108番地			
	代表地番：			
所管課	： 生活衛生課			
分類	大分類	： 行政施設		
	中分類	： 保健施設		
	小分類	： その他保健施設		
	細分類	： その他保健施設		
運営及びその他	運営形態	： 直営	複合施設： 単独	
土地	土地全体	所有形態：		
	面積	敷地面積： 291 m ²	うち市有面積： 291 m ²	うち借地面積： 0 m ²
	用途地域	指定なし	建ぺい率： 60.00%	容積率： 200.00%
建物	建物全体	建物数： 2 棟	延面積計： 45.76 m ²	所有形態： 所有
	主たる建物	建物用途： 事務所	構造種別： CB	階数 地上： 1 階 地下： -
		建築時期： S43年 築	耐用年数(法定) 41年	経過年数： 54年
駐車場	： 有	2 台	車椅子利用者用： 無	
設置根拠法令等	： 狂犬病予防法第21条			



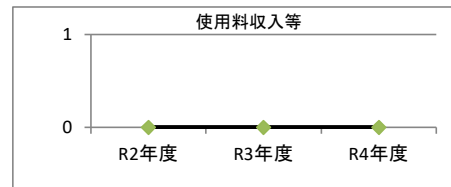
2. 利用実績

データ件名	単位	R2年度	R3年度	R4年度	小分類施設 3年度平均
延べ利用者数	人	1,700	1,100	1,471	5,776
年間増減率	%	-34.6	-35.3	33.7	-34.1



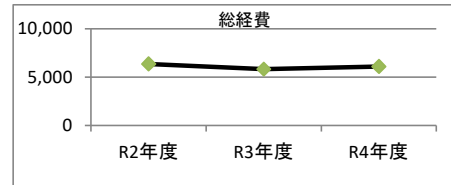
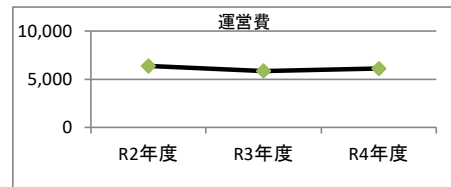
3. 使用料収入等

項目	R2年度	R3年度	R4年度	小分類施設 3年度平均
	千円	千円	千円	千円
使用料収入等	0	0	0	409



4. 経費内訳

項目	R2年度	R3年度	R4年度	小分類施設 3年度平均
	千円	千円	千円	千円
維持管理費	6,372	5,846	6,102	14,488
事業運営費	人件費	0	0	2,255
	その他	0	0	0
運営費合計	6,372	5,846	6,102	16,743
減価償却費	0	0	0	0
総経費	6,372	5,846	6,102	16,743



5. 単位当たりデータ比較

利用データ件名：延べ利用者数	R2年度	R3年度	R4年度	3年度平均	小分類施設3年度平均
利用あたり運営費	3,748 円/人	5,315 円/人	4,148 円/人	4,289 円/人	2,899 円/人
利用あたり総経費	3,748 円/人	5,315 円/人	4,148 円/人	4,289 円/人	2,899 円/人
利用あたり使用料収入等	0 円/人	0 円/人	0 円/人	0 円/人	71 円/人
使用料収入等/(運営費+使用料収入等)	0.0 %	0.0 %	0.0 %	0.0 %	2.4 %
項目	R2年度	R3年度	R4年度	3年度平均	小分類施設3年度平均
建物1㎡あたり運営費	139,250 円/㎡	127,755 円/㎡	133,348 円/㎡	133,450 円/㎡	140,036 円/㎡
建物1㎡あたり総経費	139,250 円/㎡	127,755 円/㎡	133,348 円/㎡	133,450 円/㎡	140,036 円/㎡

※建物床面積は最新年度における建物床面積を採用している。

memo

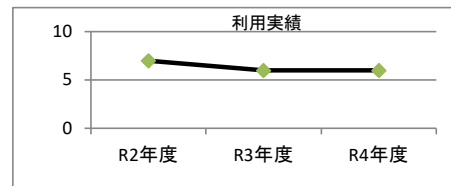
1. 施設概要

施設所在地	住居表示等：			
	代表地番： 岐阜市三田洞字蛇塚436—4			
所管課	： 保健衛生政策課			
分類	大分類： 行政施設			
	中分類： 保健施設			
	小分類： その他保健施設			
	細分類： その他保健施設			
運営及びその他	運営形態： 直営	複合施設： 単独		
土地	土地全体	所有形態：		
	面積	敷地面積： 93.41 m ²	うち市有面積： 93.41 m ²	うち借地面積： 0 m ²
	用途地域	第1種低層住居専用地域	建ぺい率： 40.00%	容積率： 60.00%
建物	建物全体	建物数： 1 棟	延面積計： 6.00 m ²	所有形態： 所有
	主たる建物	建物用途： ポンプ室	構造種別： CB	階数 地上： 1 階 地下： -
		建築時期： S41年 築	耐用年数(法定) 34年	経過年数： 56年
駐車場	： 無			車椅子利用者用： 無
設置根拠法令等	： 岐阜市長良川温泉条例			



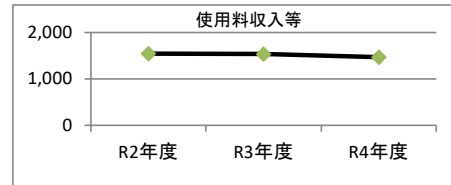
2. 利用実績

データ件名	単位	R2年度	R3年度	R4年度	小分類施設 3年度平均
延べ利用者数	人	7	6	6	5,776
年間増減率	%	0.0	-14.3	0.0	-34.1



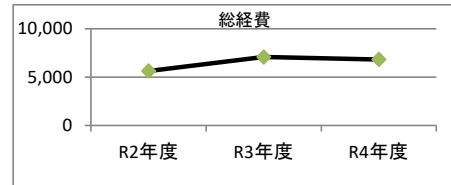
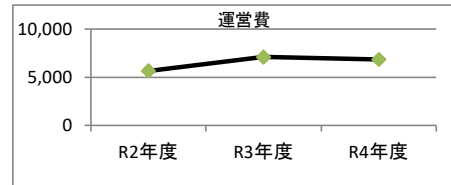
3. 使用料収入等

項目	R2年度	R3年度	R4年度	小分類施設 3年度平均
	千円	千円	千円	千円
使用料収入等	1,546	1,540	1,472	409



4. 経費内訳

項目	R2年度	R3年度	R4年度	小分類施設 3年度平均	
	千円	千円	千円	千円	
維持管理費	2,964	4,404	4,221	14,488	
事業運営費	人件費	2,687	2,688	2,615	2,255
	その他	0	0	0	0
運営費合計	5,651	7,092	6,836	16,743	
減価償却費	0	0	0	0	
総経費	5,651	7,092	6,836	16,743	



5. 単位当たりデータ比較

利用データ件名：延べ利用者数	R2年度	R3年度	R4年度	3年度平均	小分類施設3年度平均
利用あたり運営費	807,257 円/人	1,181,939 円/人	1,139,349 円/人	1,030,474 円/人	2,899 円/人
利用あたり総経費	807,257 円/人	1,181,939 円/人	1,139,349 円/人	1,030,474 円/人	2,899 円/人
利用あたり使用料収入等	220,800 円/人	256,583 円/人	245,400 円/人	239,895 円/人	71 円/人
使用料収入等/(運営費+使用料収入等)	21.5 %	17.8 %	17.7 %	18.9 %	2.4 %
項目	R2年度	R3年度	R4年度	3年度平均	小分類施設3年度平均
建物1㎡あたり運営費	941,799 円/㎡	1,181,939 円/㎡	1,139,349 円/㎡	1,087,696 円/㎡	140,036 円/㎡
建物1㎡あたり総経費	941,799 円/㎡	1,181,939 円/㎡	1,139,349 円/㎡	1,087,696 円/㎡	140,036 円/㎡

※建物床面積は最新年度における建物床面積を採用している。

memo